



**MÂNIA
EȘUL CLUJ
MUNICIPIUL TURDA
CONSILIUL LOCAL**

H O T Ă R Ă R E A N R. 11

din data de 31.01.2023

privind aprobarea bugetului de venituri si cheltuieli al municipiului Turda pe anul 2023

Consiliul Local al municipiului Turda întrunit în ședință ordinară din data de 31.01.2023.

Luând în dezbateră *proiectul de hotărâre* privind aprobarea bugetului de venituri și cheltuieli al municipiului Turda pe anul 2023, proiect elaborat din inițiativa Primarului municipiului Turda, domnul Cristian Octavian Matei;

Având în vedere referatul de aprobare a domnului primar Cristian Octavian Matei, *raportul de specialitate comun* al Direcțiilor Economice și Strategie și Dezvoltare Locală nr. 2430/20.01.2023 privind fundamentarea proiectului de buget al UAT Municipiul Turda pentru anul 2023, precum și *avizul favorabil* al comisiilor de specialitate nr. 1 – pentru *buget – finanțe, prognoze economice*, nr. 2- pentru *administrație publică locală, servicii publice, regii, piețe, comerț, agricultură, asocieri, relații cu publicul, juridic, ordine publică și apărare*, nr. 3 – pentru *urbanism și amenajarea teritoriului, administrarea domeniului public și privat, protecția mediului și investiții*, nr. 4 – pentru *muncă și protecție socială, protecția copilului, drepturile și libertățile fundamentale ale cetățenilor, culte, minorități* și nr. 5 – pentru *învățământ, cultură, sănătate, tineret, sport și turism*, ale Consiliului local al municipiului Turda;

Ținând seama de prevederile Legii nr. 368/2022 de aprobare a Bugetului de stat pentru anul 2023, Legii nr. 273/2006 privind finanțele publice locale; HCL nr. 230 din 31.10.2022 privind stabilirea cuantumului și numărului burselor aferente anului școlar 2022-2023 pentru elevii din unitățile de învățământ preuniversitar de stat din municipiul Turda; HCL nr. 256 din 24.11.2022 privind menținerea cuantumului chiriilor pentru spațiile și terenurile cu altă destinație decât locuința și a diferitelor tarife pe anul 2023 la nivelul anului 2022, aprobate prin HCL nr. 190/25.11.2021; HCL nr. 268 din 22.12.2022 privind stabilirea impozitelor și taxelor locale, precum și a taxelor speciale pe anul 2023 și HCL nr. 269 din 22.12.2022 privind stabilirea impozitelor pentru autovehiculele grele de marfă cu masa totală autorizată egală sau mai mare de 12 tone pe anul 2023; HCL nr. 1 din 17.01.2023 privind utilizarea excedentului bugetar pentru finanțarea cheltuielilor secțiunii de dezvoltare; Decizia nr. 1 din 04.01.2023 privind aprobarea utilizării excedentului secțiunii de funcționare pe anul 2022 din excedentul anual al bugetului Teatrului National Aureliu Manea Turda, rezultat la închiderea exercitiului bugetar la 31.12.2022

Având în vedere prevederile art. 129 alin. 2 lit. (b), alin.4 lit. (a), art. 136 alin. (1) și alin. (2) și art. 139 alin. 3, lit. (a) și art. 196, alin. 1, lit. a, din Ordonanță de Urgență nr. 57/2019 privind Codul Administrativ, cu modificările și completările ulterioare, precum și ale Regulamentului de organizare și funcționare al Consiliului Local al municipiului Turda,

H O T Ă R Ă Ș T E:



Art. 1. Se aprobă Bugetul consolidat al UAT municipiul Turda pe anul 2023 în sumă de 479.759.000 lei la venituri și de 520.613.000 lei la cheltuieli, cu un deficit de 40.854.000 lei.

Art. 2. Se aprobă bugetul local pe anul 2023 în suma de 391.598.000 lei la venituri și de 429.910.000 lei la cheltuieli, cu un deficit de 38.312.000 lei și bugetele componente conform Anexelor nr. 1A1, 1A2 și 1A3, părți integrante ale prezentei hotărâri.

Art. 3. Se aprobă bugetul instituțiilor publice și al activităților finanțate integral sau parțial din bugetul local pe anul 2023 în suma de 83.188.000 lei la venituri și de 85.730.000 lei la cheltuieli, cu un deficit de 2.542.000 lei și bugetele componente conform Anexelor nr. 1E1, 1E2, 1F1, 1G1, 1G2 și 1G3, părți integrante ale prezentei hotărâri.


Art. 4. Se aprobă bugetul creditului intern pe anul 2023 în sumă de 15.458.000 lei atât la venituri cât și la cheltuieli.

Art. 5. Se aprobă transferuri între unități ale administrației publice în valoare de 10.485.000 lei.


Art. 6. Se aprobă numărul de personal finanțat din fonduri publice conform Anexei nr. 2, parte integrantă a prezentei hotărâri.

Art. 7. Se aprobă Lista obiectivelor de investiții pe anul 2023 conform Anexei nr. 3, parte integrantă a prezentei hotărâri.

Art. 8. Prezenta hotărâre se comunică prin intermediul Secretarului general al municipiului Turda, în termenul prevăzut de lege, Primarului municipiului Turda, Instituției Prefectului Județului Cluj, precum și Direcției Economice, Direcției Impozite și Taxe Locale, Direcției Strategie și Dezvoltare Locală, Direcției de Asistență Socială Turda, Spitalului Municipal Turda, Teatrului Național „Aureliu Manea”, Serviciului Public Parc Zoologic și de Agreement, Serviciului Public Poliția Locală, ordonatorilor de credite ai unităților de învățământ preuniversitar de pe raza municipiului Turda în vederea ducerii la îndeplinire și se aduce la cunoștință publică prin afișare la sediul Consiliului Local Turda și postare pe pagina de internet www.primariaturda.ro.



prin s



VOTURI: pentru 13
împotrivă -
abțineri 6

Numărul total al consilierilor în funcție este 20.
Numărul consilierilor participanți la vot este 19.



HOTĂRÂREA NR. 1

din data de 17.01.2023

privind utilizarea excedentului bugetar pentru finanţarea cheltuielilor secţiunii de dezvoltare

Consiliul Local al municipiului Turda întrunit în şedinţă extraordinară din data de 17.01.2023.

Luând în dezbatere *proiectul de hotărâre* privind utilizarea excedentului bugetar al anului 2022 pentru finanţarea cheltuielilor secţiunii de dezvoltare, proiect elaborat din iniţiativa domnului primar Cristian Octavian Matei;

Având în vedere referatul de aprobare al domnului primar Cristian Octavian Matei, *raportul de specialitate* al Direcţiei economice nr. 861/10.01.2023 şi *avizul* favorabil al comisiei de specialitate nr.1 pentru *buget-finanţe, prognoze economice, investiţii*;



Ţinând seama de prevederile: Legii nr. 368/2022 de aprobare a Bugetului de stat pentru anul 2023, art. 16 (1); Normelor metodologice privind încheierea exerciţiului bugetar al anului 2022, pct.5.11 aprobate prin Ordinul Ministrului Finanţelor nr. 4271/2022; Ordonanţei de urgenţă a Guvernului nr. 64/2009, art. 6 alin. (3) şi art. 16 alin. (1); Legii nr. 273/2006 privind finanţele publice locale, art. 58;

Având în vedere prevederile art. 129 alin. 2 lit. (b), alin.4 lit. (a); art. 136 alin. (1) şi (2) şi art. 139 alin. 3, lit. (a) din OUG nr. 57/2019 privind Codul Administrativ, cu modificările si completările ulterioare, precum şi ale Regulamentului de organizare şi funcţionare al Consiliului Local al municipiului Turda,

HOTĂRĂŞTE:

Art. 1 Se aprobă utilizarea sumei 38.311.531 din excedentul bugetar înregistrat la finele anului 2022 pentru finanţarea cheltuielilor secţiunii de dezvoltare, respectiv pentru finanţarea cheltuielilor aferente proiectelor din fonduri externe nerambursabile în derulare.

Art. 2 Prezenta hotărâre se comunică prin intermediul Secretarului general al municipiului Turda, în termenul prevăzut de lege, Primarului municipiului Turda, Instituţiei Prefectului Judeţului Cluj, precum şi Direcţiei Economice, Direcţiei Strategie şi Dezvoltare Locală în vederea ducerii la îndeplinire şi se aduce la cunoştinţă publică prin afişare la sediul Consiliului Local Turda şi postare pe pagina de internet www.primariaturda.ro.



VOTURI: pentru 16
Impotrivă-
abţineri 2

Numărul total al consilierilor în funcţie este 20.
Numărul consilierilor participanţi la vot este 18.

pr
Sorina



DECIZIA
nr. 1 din 04.01.2023

Privind aprobarea utilizarii excedentului secțiunii funcționare pe anul 2023 din excedentul anual al bugetului Teatrului National Aureliu Manea Turda, rezultat la închiderea exercitiului bugetar la 31.12.2022.

Avand in vedere ca la incheierea exercitiului bugetar la 31.12.2022 , Teatrul National Aureliu Manea Turda a inregistrat excedent la secțiunea funcționare suma de 2.541.155,90 lei.

In temeiul prevederilor Ordinului ministrului finantelor publice nr. 4271/2022 pentru aprobarea Normelor metodologice privind incheierea exercitiului bugetar al anului 2022

Managerul Teatrului National Aureliu Manea Turda , d-nul Grigoras Catalin in baza contractului de management incheiat intre d-nul Grigoras Catalin si Municipality Turda

Decid :

Art.1 Se aproba utilizarea excedentului secțiunii funcționare pe anul 2022 in anul 2023 in suma de 2.541.155,90 lei pentru acoperirea golurilor temporare de casa.


Art.2 Departamentul financiar contabil prin contabil sef d-na Rusnac Viorica Felicia va duce la indeplinire prevederile prezentei decizii incepand cu data de 04.01.2023.

04.01.2022



Buget local Sursa de finantare: 02A

D
A FIN
P-
ÎNR
ziua



(lei)

Denumirea indicatorului bugetar	Cod rand	Indicator bugetar	Total (T1+T2+T3+T4)	Din care credite bugetare destinate stingerii platilor restante	Trim 1	Trim 2	Trim 3	Trim 4	2024	2025	2026
SECTIUNEA TOTAL											
TOTAL VENITURI	1	00.01	391.598.000	✓	66.128.000	112.061.000	130.537.000	82.872.000	180.075.000	160.914.000	151.014.000
VENITURI PROPRII	2	00.02	117.438.000		39.764.000	26.622.000	28.083.000	22.969.000	107.547.000	109.558.000	111.240.000
I. VENITURI CURENTE	3	00.03	141.808.000		46.193.000	32.926.000	33.904.000	28.785.000	137.945.000	138.902.000	139.796.000
A. VENITURI FISCALE	4	00.04	117.269.000		41.735.000	25.596.000	26.463.000	23.475.000	115.028.000	115.985.000	116.879.000
A1. IMPOZIT PE VENIT, PROFIT SI CASTIGURI DIN CAPITAL	5	00.05	63.331.000		16.225.000	15.706.000	15.706.000	15.694.000	55.062.000	57.073.000	58.755.000
A11. IMPOZIT PE VENIT, PROFIT SI CASTIGURI DIN CAPITAL DE LA PERSOANE JURIDICE	6	00.06	650.000		165.000	165.000	165.000	155.000	650.000	650.000	650.000
Impozit pe profit	7	01.02A	650.000		165.000	165.000	165.000	155.000	650.000	650.000	650.000
Impozit pe profit de la agentii economici	8	01.02A.01	650.000		165.000	165.000	165.000	155.000	650.000	650.000	650.000
A12. IMPOZIT PE VENIT, PROFIT, SI CASTIGURI DIN CAPITAL DE LA PERSOANE FIZICE	9	03.00.01	62.681.000		16.060.000	15.541.000	15.541.000	15.539.000	54.412.000	56.423.000	58.105.000
Impozit pe venit	10	03.02A	400.000		100.000	100.000	100.000	100.000	400.000	400.000	400.000
Impozitul pe veniturile din transferul proprietatilor imobiliare din patrimoniul personal	11	03.02A.18	400.000		100.000	100.000	100.000	100.000	400.000	400.000	400.000



Denumirea indicatorului bugetar	Cod rand	Indicator bugetar	Total (T1+T2+T3+T4)	Din care credite bugetare destinate stingerii platilor restante	Trim 1	Trim 2	Trim 3	Trim 4	2024	2025	2026
Cote si sume defalcate din impozitul pe venit	12	04.02A	62.281.000		15.960.000	15.441.000	15.441.000	15.439.000	54.012.000	56.023.000	57.705.000
Cote defalcate din impozitul pe venit	13	04.02A.01	41.879.000	✓	10.470.000	10.470.000	10.470.000	10.469.000	35.985.000	37.192.000	38.124.000
Sume alocate din cotele defalcate din impozitul pe venit pentru echilibrarea bugetelor locale	14	04.02A.04	19.883.000	✓	4.971.000	4.971.000	4.971.000	4.970.000	18.027.000	18.831.000	19.581.000
Sume repartizate din Fondul la dispozitia Consiliului Judetean	15	04.02A.05	519.000	✓	519.000	0	0	0	0	0	0
A3. IMPOZITE SI TAXE PE PROPRIETATE	16	07.00.01	19.925.000		14.650.000	1.780.000	2.780.000	715.000	19.925.000	19.925.000	19.925.000
Impozite si taxe pe proprietate	17	07.02A	19.925.000		14.650.000	1.780.000	2.780.000	715.000	19.925.000	19.925.000	19.925.000
Impozit pe cladiri	18	07.02A.01	14.050.000		11.000.000	950.000	1.850.000	250.000	14.050.000	14.050.000	14.050.000
Impozit pe cladiri - PF	19	07.02A.01.01	3.950.000		2.700.000	450.000	650.000	150.000	3.950.000	3.950.000	3.950.000
Impozit pe cladiri - PJ	20	07.02A.01.02	10.100.000		8.300.000	500.000	1.200.000	100.000	10.100.000	10.100.000	10.100.000
Impozit pe terenuri	21	07.02A.02	4.075.000		3.200.000	330.000	430.000	115.000	4.075.000	4.075.000	4.075.000
Impozit pe terenuri - PF	22	07.02A.02.01	2.300.000		1.650.000	250.000	330.000	70.000	2.300.000	2.300.000	2.300.000
Impozit pe terenuri - PJ	23	07.02A.02.02	1.775.000		1.550.000	80.000	100.000	45.000	1.775.000	1.775.000	1.775.000
Taxe judiciare de timbru, taxe de timbru pentru activitatea notariala si alte taxe de timbru	24	07.02A.03	1.800.000		450.000	500.000	500.000	350.000	1.800.000	1.800.000	1.800.000
A4. IMPOZITE SI TAXE PE BUNURI SI SERVICII	25	11.00.01	30.267.000		9.860.000	7.110.000	6.977.000	6.320.000	36.295.000	35.241.000	34.453.000
Sume defalcate din TVA (se scad)	26	11.02A	23.970.000		6.329.000	6.204.000	5.721.000	5.716.000	29.998.000	28.944.000	28.156.000



Denumirea indicatorului bugetar	Cod rand	Indicator bugetar	Total (T1+T2+T3+T4)	Din care credite bugetare destinate stingerii platilor restante	Trim 1	Trim 2	Trim 3	Trim 4	2024	2025	2026
Sume defalcate din taxa pe valoarea adaugata pentru finantarea cheltuielilor descentralizate la nivelul comunelor, oraselor, municipiilor, sectoarelor si Municipiului Bucuresti	27	11.02A.02	23.845.000	✓	6.204.000 ✓	6.204.000 ✓	5.721.000 ✓	5.716.000 ✓	24.104.000 ✓	24.257.000 ✓	24.401.000 ✓
Sume defalcate din TVA pt echilibrarea bugetelor locale	28	11.02A.06	125.000	✓	125.000	0 ✓	0	0	5.894.000 ✓	4.687.000 ✓	3.755.000 ✓
ALTE IMPOZITE SI TAXE GENERALE PE BUNURI SI SERVICII	29	12.02A	285.000		50.000	65.000	120.000	50.000	285.000	285.000	285.000
Taxe hoteliere	30	12.02A.07	285.000		50.000	65.000	120.000	50.000	285.000	285.000	285.000
Taxe pe servicii specifice	31	15.02A	244.000		61.000	71.000	71.000	41.000	244.000	244.000	244.000
Impozit pe spectacole	32	15.02A.01	4.000		1.000	1.000	1.000	1.000	4.000	4.000	4.000
Alte taxe pe servicii specifice	33	15.02A.50	240.000		60.000	70.000	70.000	40.000	240.000	240.000	240.000
Taxe pe utilizarea bunurilor, autorizarea utilizarii bunurilor sau pe desfasurarea de activitati	34	16.02A	5.768.000		3.420.000	770.000	1.065.000	513.000	5.768.000	5.768.000	5.768.000
Taxa asupra mijloacelor de transport	35	16.02A.02	4.250.000		2.770.000	400.000	800.000	280.000	4.250.000	4.250.000	4.250.000
Taxa asupra mijloacelor de transport - PF	36	16.02A.02.01	3.150.000		2.000.000	300.000	600.000	250.000	3.150.000	3.150.000	3.150.000
Taxa asupra mijloacelor de transport - PJ	37	16.02A.02.02	1.100.000		770.000	100.000	200.000	30.000	1.100.000	1.100.000	1.100.000
Taxe si tarife pentru eliberarea de licente si autorizatii de functionare	38	16.02A.03	100.000		50.000	20.000	15.000	15.000	100.000	100.000	100.000



Denumirea indicatorului bugetar	Cod rand	Indicator bugetar	Total (T1+T2+T3+T4)	Din care credite bugetare destinate stingerii platilor restante	Trim 1	Trim 2	Trim 3	Trim 4	2024	2025	2026
Alte taxe pe utilizarea bunurilor, autorizarea utilizarii bunurilor sau pe desfasurare de activitati	39	16.02A.50	1.418.000		600.000	350.000	250.000	218.000	1.418.000	1.418.000	1.418.000
A6. ALTE IMPOZITE SI TAXE FISCALE	40	18.00.01	3.746.000		1.000.000	1.000.000	1.000.000	746.000	3.746.000	3.746.000	3.746.000
Alte impozite si taxe fiscale	41	18.02A	3.746.000		1.000.000	1.000.000	1.000.000	746.000	3.746.000	3.746.000	3.746.000
Alte impozite si taxe	42	18.02A.50	3.746.000		1.000.000	1.000.000	1.000.000	746.000	3.746.000	3.746.000	3.746.000
C. VENITURI NEFISCALE	43	30.00.01	24.539.000		4.458.000	7.330.000	7.441.000	5.310.000	22.917.000	22.917.000	22.917.000
C1. VENITURI DIN PROPRIETATE	44	30.00.02	18.622.000		2.900.000	5.800.000	5.938.000	3.984.000	17.000.000	17.000.000	17.000.000
Venituri din proprietate	45	30.02A	18.622.000		2.900.000	5.800.000	5.938.000	3.984.000	17.000.000	17.000.000	17.000.000
Venituri din concesiuni si inchirieri	46	30.02A.05	11.484.000		2.900.000	2.800.000	2.800.000	2.984.000	10.000.000	10.000.000	10.000.000
Alte venituri din concesiuni si inchirieri de catre institutiile publice	47	30.02A.05.30	11.484.000		2.900.000	2.800.000	2.800.000	2.984.000	10.000.000	10.000.000	10.000.000
Venituri din dividende	48	30.02A.08	4.138.000		0	2.000.000	2.138.000	0	4.000.000	4.000.000	4.000.000
Venituri din dividende de la alti platitori	49	30.02A.08.02	4.138.000		0	2.000.000	2.138.000	0	4.000.000	4.000.000	4.000.000
Alte venituri din proprietate	50	30.02A.50	3.000.000		0	1.000.000	1.000.000	1.000.000	3.000.000	3.000.000	3.000.000
C2. VANZARI DE BUNURI SI SERVICII	51	33.00.01	5.917.000		1.558.000	1.530.000	1.503.000	1.326.000	5.917.000	5.917.000	5.917.000
Venituri din prestari de servicii si alte activitati	52	33.02A	2.866.000		747.000	725.000	693.000	701.000	2.866.000	2.866.000	2.866.000
Venituri din prestari de servicii	53	33.02A.08	2.240.000		560.000	560.000	560.000	560.000	2.240.000	2.240.000	2.240.000



Denumirea indicatorului bugetar	Cod rand	Indicator bugetar	Total (T1+T2+T3+T4)	Din care credite bugetare destinate stingerii platilor restante	Trim 1	Trim 2	Trim 3	Trim 4	2024	2025	2026
Contributia parintilor sau sustinatorilor legali pentru intretinerea copiilor in crese	54	33.02A.10	242.000		81.000	61.000	40.000	60.000	242.000	242.000	242.000
Contributia persoanelor beneficiare ale cantinelor de ajutor social	55	33.02A.12	60.000		15.000	15.000	15.000	15.000	60.000	60.000	60.000
Venituri din recuperarea cheltuielilor de judecata, imputatii si despagubiri	56	33.02A.28	84.000		21.000	31.000	21.000	11.000	84.000	84.000	84.000
Alte venituri din prestari de servicii si alte activitati	57	33.02A.50	240.000		70.000	58.000	57.000	55.000	240.000	240.000	240.000
Venituri din taxe administrative, eliberari permise	58	34.02A	1.000		1.000	0	0	0	1.000	1.000	1.000
Taxe extrajudiciare de timbru	59	34.02A.02	1.000		1.000	0	0	0	1.000	1.000	1.000
Amenzi, penalitati si confiscari	60	35.02A	2.550.000		685.000	680.000	685.000	500.000	2.550.000	2.550.000	2.550.000
Venituri din amenzi si alte sanctiuni aplicate conform dispozitiilor legale	61	35.02A.01	2.500.000		670.000	670.000	670.000	490.000	2.500.000	2.500.000	2.500.000
Venituri din amenzi si alte sanctiuni aplicate de catre alte institutii de specialitate	62	35.02A.01.02	2.500.000		670.000	670.000	670.000	490.000	2.500.000	2.500.000	2.500.000
Alte amenzi, penalitati si confiscari	63	35.02A.50	50.000		15.000	10.000	15.000	10.000	50.000	50.000	50.000
Diverse venituri	64	36.02A	100.000		25.000	25.000	25.000	25.000	100.000	100.000	100.000
Alte venituri	65	36.02A.50	100.000		25.000	25.000	25.000	25.000	100.000	100.000	100.000
Transferuri voluntare, altele decat subventiile	66	37.02A	400.000		100.000	100.000	100.000	100.000	400.000	400.000	400.000



Denumirea indicatorului bugetar	Cod rand	Indicator bugetar	Total (T1+T2+T3+T4)	Din care credite bugetare destinate stingerii platilor restante	Trim 1	Trim 2	Trim 3	Trim 4	2024	2025	2026
Varsaminte din sectiunea de functionare pentru finantarea sectiunii de dezvoltare a bugetului de venituri proprii si subventii	67	37.02A.03	-9.990.000		-9.990.000	0	0	0	-5.053.000	-1.530.000	-2.024.000
Varsaminte din sectiunea de functionare	68	37.02A.04	9.990.000		9.990.000	0	0	0	5.053.000	1.530.000	2.024.000
Alte transferuri voluntare	69	37.02A.50	400.000		100.000	100.000	100.000	100.000	400.000	400.000	400.000
IV. SUBVENTII	70	42.00.01	36.207.000		6.974.000	11.371.000	14.513.000	3.349.000	39.130.000	16.512.000	6.218.000
SUBVENTII DE LA ALTE NIVELE ALE ADMINISTRATIEI PUBLICE	71	42.00.02	36.207.000		6.974.000	11.371.000	14.513.000	3.349.000	39.130.000	16.512.000	6.218.000
Subventii de la bugetul de stat	72	42.02A	36.207.000		6.974.000	11.371.000	14.513.000	3.349.000	39.130.000	16.512.000	6.218.000
Subventii pentru acordarea ajutorului pentru incalzirea locuintei si a suplimentului pentru energie alocate pentru consumul de combustibili solizi si sau petrolieri	73	42.02A.34	1.110.000		200.000	100.000	50.000	760.000	1.000.000	1.000.000	1.000.000
Subventii din bugetul de stat pentru finantarea unitatilor de asistenta medico-sociale	74	42.02A.35	162.000		162.000	0	0	0	162.000	162.000	162.000
Subventii de la bugetul de stat pentru finantarea sanatatii	75	42.02A.41	60.000		15.000	15.000	15.000	15.000	60.000	60.000	60.000



Denumirea indicatorului bugetar	Cod rand	Indicator bugetar	Total (T1+T2+T3+T4)	Din care credite bugetare destinate stingerii platilor restante	Trim 1	Trim 2	Trim 3	Trim 4	2024	2025	2026
Subventii de la bugetul de stat catre bugetele locale necesare sustinerii derularii proiectelor finantate din fonduri externe nerambursabile (FEN) postaderare, aferente perioadei de programare 2014 - 2020	76	42.02A.69	32.174.000		5.500.000	9.652.000	14.448.000	2.574.000	908.000	931.000	937.000
Alocari de sume din PNRR aferente asistentei financiare nerambursabile	77	42.02A.88	461.000		111.000	350.000	0	0	8.000.000	9.000.000	4.059.000
Fonduri europene nerambursabile	78	42.02A.88.01	387.000		93.000	294.000	0	0	6.800.000	7.650.000	3.450.000
Sume aferente TVA	79	42.02A.88.03	74.000		18.000	56.000	0	0	1.200.000	1.350.000	609.000
Alocari de sume din PNRR aferente componentei împrumuturi	80	42.02A.89	2.240.000		986.000	1.254.000	0	0	29.000.000	5.359.000	0
Fonduri din împrumut rambursabil	81	42.02A.89.01	1.902.000		837.000	1.065.000	0	0	24.650.000	4.553.000	0
Sume aferente TVA	82	42.02A.89.03	338.000		149.000	189.000	0	0	4.350.000	806.000	0
Sume primite de la UE/alti donatori în contul platilor efectuate si prefinantari aferente cadrului financiar 2014-2020	83	48.02A	213.583.000		12.961.000	67.764.000	82.120.000	50.738.000	3.000.000	5.500.000	5.000.000
Fondul European de Dezvoltare Regionala (FEDR)	84	48.02A.01	208.028.000		10.795.000	66.098.000	80.842.000	50.293.000	2.000.000	5.500.000	5.000.000
Sume primite în contul platilor efectuate în anii anteriori	85	48.02A.01.02	14.526.000		5.681.000	4.350.000	3.335.000	1.160.000	0	0	0
Prefinantare	86	48.02A.01.03	193.502.000		5.114.000	61.748.000	77.507.000	49.133.000	2.000.000	5.500.000	5.000.000



Denumirea indicatorului bugetar	Cod rand	Indicator bugetar	Total (T1+T2+T3+T4)	Din care credite bugetare destinate stingerii platilor restante	Trim 1	Trim 2	Trim 3	Trim 4	2024	2025	2026
Fondul Social European (FSE)	87	48.02A.02	4.157.000		1.621.000	1.247.000	956.000	333.000	0	0	0
Prefinantare	88	48.02A.02.03	4.157.000		1.621.000	1.247.000	956.000	333.000	0	0	0
Asistenta tehnica aferenta Mecanismelor financiare Spatiul Economic European si Norvegian 2014-2021	89	48.02A.33	1.398.000		545.000	419.000	322.000	112.000	1.000.000	0	0
Sume primite in contul platilor efectuate in anul curent	90	48.02A.33.01	1.398.000		545.000	419.000	322.000	112.000	1.000.000	0	0
TOTAL CHELTUIELI	91		429.910.000	10.011.789	169.060.000	125.494.000	91.483.000	43.873.000	180.075.000	160.914.000	151.014.000
CHELTUIELI CURENTE	92	01	415.216.000	7.647.928	161.213.000	121.647.000	89.983.000	42.373.000	165.600.000	141.809.000	131.909.000
TITLUL I CHELTUIELI DE PERSONAL	93	10	40.374.000	0	12.357.000	10.529.000	9.359.000	8.129.000	40.374.000	40.374.000	40.374.000
Cheltuieli salariale in bani	94	10.01	38.788.000	0	11.377.000	10.289.000	9.150.000	7.972.000	X	X	X
Salarii de baza	95	10.01.01	35.529.000	0	10.349.000	9.402.000	8.410.000	7.368.000	X	X	X
Sporuri pentru conditii de munca	96	10.01.05	837.000	0	318.000	250.000	159.000	110.000	X	X	X
Alte sporuri	97	10.01.06	9.000	0	4.000	3.000	1.000	1.000	X	X	X
Indemnizatii platite unor persoane din afara unitatii	98	10.01.12	360.000	0	90.000	90.000	90.000	90.000	X	X	X
Drepturi de delegare	99	10.01.13	11.000	0	11.000	0	0	0	X	X	X
Indemnizatii de detasare	100	10.01.14	6.000	0	6.000	0	0	0	X	X	X
Indemnizatie de hrana	101	10.01.17	2.036.000	0	599.000	544.000	490.000	403.000	X	X	X
Cheltuieli salariale in natura	102	10.02	712.000	0	712.000	0	0	0	X	X	X
Tichete de vacanta	103	10.02.06	712.000	0	712.000	0	0	0	X	X	X
Contributii	104	10.03	874.000	0	268.000	240.000	209.000	157.000	X	X	X



Denumirea indicatorului bugetar	Cod rand	Indicator bugetar	Total (T1+T2+T3+T4)	Din care credite bugetare destinate stingerii platilor restante	Trim 1	Trim 2	Trim 3	Trim 4	2024	2025	2026
Contributia asiguratorie pentru munca	105	10.03.07	874.000	0	268.000	240.000	209.000	157.000	X	X	X
TITLUL II BUNURI SI SERVICII	106	20	47.081.000	6.297.515	22.244.000	13.522.000	7.809.000	3.506.000	47.031.000	46.581.000	46.581.000
Bunuri si servicii	107	20.01	24.978.300	4.203.731	12.439.200	7.299.300	3.719.300	1.520.500	X	X	X
Furnituri de birou	108	20.01.01	406.000	59.205	190.500	113.500	71.500	30.500	X	X	X
Materiale pentru curatenie	109	20.01.02	380.200	92.491	163.700	97.500	68.000	51.000	X	X	X
Incalzit, iluminat si forta motrica	110	20.01.03	5.897.000	216.488	2.267.000	2.082.000	1.029.000	519.000	X	X	X
Apa, canal si salubritate	111	20.01.04	7.944.000	1.920.706	5.302.500	1.932.500	611.000	98.000	X	X	X
Carburanti si lubrifianti	112	20.01.05	211.000	0	84.000	63.000	43.000	21.000	X	X	X
Transport	113	20.01.07	445.500	75.893	179.500	125.000	60.000	81.000	X	X	X
Posta, telecomunicatii, radio, tv, internet	114	20.01.08	999.600	66.054	393.000	275.800	200.800	130.000	X	X	X
Materiale si prestari de servicii cu caracter functional	115	20.01.09	4.246.000	517.803	1.937.000	1.221.000	711.000	377.000	X	X	X
Alte bunuri si servicii pentru intretinere si functionare	116	20.01.30	4.449.000	1.255.091	1.922.000	1.389.000	925.000	213.000	X	X	X
Reparatii curente	117	20.02	6.539.000	168.628	2.756.000	2.110.000	1.057.000	616.000	X	X	X
Hrana	118	20.03	1.062.000	105.378	428.000	275.000	236.000	123.000	X	X	X
Hrana pentru oameni	119	20.03.01	1.062.000	105.378	428.000	275.000	236.000	123.000	X	X	X
Medicamente si materiale sanitare	120	20.04	63.000	25.707	38.000	18.000	7.000	0	X	X	X
Medicamente	121	20.04.01	20.000	4.409	10.000	5.000	5.000	0	X	X	X
Materiale sanitare	122	20.04.02	43.000	21.298	28.000	13.000	2.000	0	X	X	X
Bunuri de natura obiectelor de inventar	123	20.05	395.400	90.289	189.000	114.200	59.200	33.000	X	X	X



Denumirea indicatorului bugetar	Cod rand	Indicator bugetar	Total (T1+T2+T3+T4)	Din care credite bugetare destinate stingerii platilor restante	Trim 1	Trim 2	Trim 3	Trim 4	2024	2025	2026
Uniforme si echipament	124	20.05.01	4.000	2.996	3.000	1.000	0	0	X	X	X
Lenjerie si accesorii de pat	125	20.05.03	5.000	0	5.000	0	0	0	X	X	X
Alte obiecte de inventar	126	20.05.30	386.400	87.293	181.000	113.200	59.200	33.000	X	X	X
Deplasari, detasari, transferari	127	20.06	104.500	2.931	42.000	34.000	18.500	10.000	X	X	X
Deplasari interne, detasari, transferari	128	20.06.01	93.500	2.931	38.000	31.000	16.500	8.000	X	X	X
Deplasari in strainatate	129	20.06.02	11.000	0	4.000	3.000	2.000	2.000	X	X	X
Carti, publicatii si materiale documentare	130	20.11	29.000	490	14.000	7.000	7.000	1.000	X	X	X
consultanta si expertiza	131	20.12	2.200.000	299.852	900.000	660.000	440.000	200.000	X	X	X
Pregatire profesionala	132	20.13	58.800	1.950	18.800	26.500	7.000	6.500	X	X	X
Protectia muncii	133	20.14	118.000	25.704	54.000	27.000	27.000	10.000	X	X	X
Contributii ale administratiei publice locale la realizarea unor lucrari si servicii de interes public local, in baza unor conventii sau contracte de asociere	134	20.19	4.500.000	905.000	2.000.000	1.000.000	1.000.000	500.000	X	X	X
Prevenirea si combaterea inundatiilor si ingheturilor	135	20.23	28.000	0	28.000	0	0	0	X	X	X
Cheltuieli judiciare si extrajudiciare derivate din actiuni in reprezentarea intereselor statului, potrivit dispozitiilor legale	136	20.25	3.528.000	32.915	1.430.000	1.150.000	700.000	248.000	X	X	X
Alte cheltuieli	137	20.30	3.477.000	434.940	1.907.000	801.000	531.000	238.000	X	X	X
Reclama si publicitate	138	20.30.01	600.000	72.768	240.000	180.000	120.000	60.000	X	X	X
Protocol si reprezentare	139	20.30.02	30.000	1.625	14.000	8.000	6.000	2.000	X	X	X



Denumirea indicatorului bugetar	Cod rand	Indicator bugetar	Total (T1+T2+T3+T4)	Din care credite bugetare destinate stingerii platilor restante	Trim 1	Trim 2	Trim 3	Trim 4	2024	2025	2026
Prime de asigurare non-viata	140	20.30.03	149.000	0	56.000	86.000	7.000	0	X	X	X
Chirii	141	20.30.04	407.000	44.971	191.000	108.000	72.000	36.000	X	X	X
alte cheltuieli cu bunuri si servicii	142	20.30.30	2.291.000	315.576	1.406.000	419.000	326.000	140.000	X	X	X
TITLUL III DOBANZI	143	30	4.000.000	0	1.500.000	1.500.000	1.000.000	0	4.000.000	4.000.000	4.000.000
Dobanzi aferente datoriei publice interne	144	30.01	4.000.000	0	1.500.000	1.500.000	1.000.000	0	X	X	X
Dobanzi aferente datoriei publice interne directe	145	30.01.01	4.000.000	0	1.500.000	1.500.000	1.000.000	0	X	X	X
TITLUL IV SUBVENTII	146	40	1.000.000	356.266	500.000	300.000	200.000	0	1.000.000	1.000.000	1.000.000
Subventii pentru acoperirea diferentelor de pret si tarif	147	40.03	1.000.000	356.266	500.000	300.000	200.000	0	X	X	X
TITLUL V FONDURI DE REZERVA	148	50	20.000	0	20.000	0	0	0	20.000	20.000	20.000
Fond de rezerva bugetara la dispozitia autoritatilor locale	149	50.04	20.000	0	20.000	0	0	0	X	X	X
TITLUL VI TRANSFERURI INTRE UNITATI ALE ADMINISTRATIEI PUBLICE	150	51	11.285.000	0	3.273.000	3.232.000	2.580.000	2.200.000	11.685.000	11.985.000	12.385.000
Transferuri curente	151	51.01	10.685.000	0	3.045.000	2.860.000	2.580.000	2.200.000	X	X	X
Transferuri catre institutii publice	152	51.01.01	10.562.000	0	2.922.000	2.860.000	2.580.000	2.200.000	X	X	X
Transferuri de la bugetele locale catre institutii publice si activitati finantate integral sau partial din venituri proprii pentru finantarea sanatatii	153	51.01.46	123.000	0	123.000	0	0	0	X	X	X
Transferuri de capital	154	51.02	600.000	0	228.000	372.000	0	0	X	X	X



Denumirea indicatorului bugetar	Cod rand	Indicator bugetar	Total (T1+T2+T3+T4)	Din care credite bugetare destinate stingerii platilor restante	Trim 1	Trim 2	Trim 3	Trim 4	2024	2025	2026
Transferuri din bugetele locale pentru finantarea cheltuielilor de capital din domeniul sanatatii	155	51.02.28	600.000	0	228.000	372.000	0	0	X	X	X
TITLUL IX ASISTENTA SOCIALA	156	57	20.134.000	940.364	6.902.000	5.266.000	4.065.000	3.901.000	19.634.000	19.634.000	19.634.000
Ajutoare sociale	157	57.02	20.134.000	940.364	6.902.000	5.266.000	4.065.000	3.901.000	X	X	X
Ajutoare sociale in numerar	158	57.02.01	14.060.000	1.155	3.883.000	3.747.000	3.047.000	3.383.000	X	X	X
Ajutoare sociale in natura	159	57.02.02	6.000.000	939.209	3.000.000	1.500.000	1.000.000	500.000	X	X	X
Tichete de cresa si tichete sociale pentru gradinita	160	57.02.03	74.000	0	19.000	19.000	18.000	18.000	X	X	X
TITLUL X Proiecte cu finantare din fonduri externe nerambursabile aferente cadrului financiar 2014-2020	161	58	284.766.000	53.783	112.127.000	84.819.000	64.064.000	23.756.000	1.000.000	0	0
Programe din Fondul European de Dezvoltare Regionala (FEDR)	162	58.01	273.683.000	35.699	106.244.000	79.819.000	63.864.000	23.756.000	X	X	X
Finantarea nationala	163	58.01.01	43.398.000	9.764	19.340.000	13.042.000	9.008.000	2.008.000	X	X	X
Finantarea externa nerambursabila	164	58.01.02	230.285.000	25.935	86.904.000	66.777.000	54.856.000	21.748.000	X	X	X
Programe din Fondul Social European (FSE)	165	58.02	9.283.000	18.084	5.483.000	3.600.000	200.000	0	X	X	X
Finantarea nationala	166	58.02.01	388.000	2.713	213.000	100.000	75.000	0	X	X	X
Finantarea externa nerambursabila	167	58.02.02	8.895.000	15.371	5.270.000	3.500.000	125.000	0	X	X	X
Mecanismele financiare Spatiul Economic European si Norwegian 2014-2021	168	58.31	1.800.000	0	400.000	1.400.000	0	0	X	X	X
Finantarea nationala	169	58.31.01	402.000	0	100.000	302.000	0	0	X	X	X



Denumirea indicatorului bugetar	Cod rand	Indicator bugetar	Total (T1+T2+T3+T4)	Din care credite bugetare destinate stingerii platilor restante	Trim 1	Trim 2	Trim 3	Trim 4	2024	2025	2026
Finantare externa nerambursabila	170	58.31.02	1.398.000	0	300.000	1.098.000	0	0	X	X	X
TITLUL XI ALTE CHELTUIELI	171	59	3.856.000	0	1.050.000	1.019.000	906.000	881.000	3.856.000	3.856.000	3.856.000
Burse	172	59.01	3.317.000	0	863.000	863.000	796.000	795.000	X	X	X
Sume aferente persoanelor cu handicap neincadrate	173	59.40	539.000	0	187.000	156.000	110.000	86.000	X	X	X
TITLUL XII PROIECTE CU FINANTARE DIN SUMELE REPREZENTAND ASISTENTA FINANCIARA NERAMBURSABILA AFERENTA PNRR	174	60	460.000	0	250.000	210.000	0	0	8.000.000	9.000.000	4.059.000
Fonduri europene nerambursabile	175	60.01	386.000	0	200.000	186.000	0	0	X	X	X
Sume aferente TVA	176	60.03	74.000	0	50.000	24.000	0	0	X	X	X
TITLUL XIII PROIECTE CU FINANTARE DIN SUMELE AFERENTE COMPONENTEI DE IMPRUMUT A PNRR	177	61	2.240.000	0	990.000	1.250.000	0	0	29.000.000	5.359.000	0
Fonduri din imprumut rambursabil	178	61.01	1.902.000	0	902.000	1.000.000	0	0	X	X	X
Finantare publica nationala	179	61.02	316.000	0	66.000	250.000	0	0	X	X	X
Sume aferente TVA	180	61.03	22.000	0	22.000	0	0	0	X	X	X
CHELTUIELI DE CAPITAL	181	70	8.694.000	2.363.861	6.347.000	2.347.000	0	0	7.361.000	7.361.000	7.361.000
TITLUL XV ACTIVE NEFINANCIARE	182	71	8.694.000	2.363.861	6.347.000	2.347.000	0	0	7.361.000	7.361.000	7.361.000
Active fixe	183	71.01	8.341.000	2.267.966	6.042.000	2.299.000	0	0	X	X	X
Constructii	184	71.01.01	3.513.000	798.927	2.513.000	1.000.000	0	0	X	X	X
Masini, echipamente si mijloace de transport	185	71.01.02	99.000	0	99.000	0	0	0	X	X	X



Denumirea indicatorului bugetar	Cod rand	Indicator bugetar	Total (T1+T2+T3+T4)	Din care credite bugetare destinate stingerii platilor restante	Trim 1	Trim 2	Trim 3	Trim 4	2024	2025	2026
Mobilier, aparatura birotica si alte active corporale	186	71.01.03	434.000	15.992	429.000	5.000	0	0	X	X	X
Alte active fixe	187	71.01.30	4.295.000	1.453.047	3.001.000	1.294.000	0	0	X	X	X
Reparatii capitale aferente activelor fixe	188	71.03	353.000	95.895	305.000	48.000	0	0	X	X	X
OPERATIUNI FINANCIARE	189	79	6.000.000	0	1.500.000	1.500.000	1.500.000	1.500.000	7.114.000	11.744.000	11.744.000
TITLUL XIX RAMBURSARI DE CREDITE	190	81	6.000.000	0	1.500.000	1.500.000	1.500.000	1.500.000	7.114.000	11.744.000	11.744.000
Rambursari de credite interne	191	81.02	6.000.000	0	1.500.000	1.500.000	1.500.000	1.500.000	X	X	X
Rambursari de credite aferente datoriei publice interne locale	192	81.02.05	6.000.000	0	1.500.000	1.500.000	1.500.000	1.500.000	X	X	X
Partea I-a SERVICII PUBLICE GENERALE	193	50.02A	39.982.000	2.305.731	14.842.000	11.189.000	8.118.000	5.833.000	36.954.000	36.954.000	36.954.000
Autoritati publice si actiuni externe	194	51.02A	34.223.000	2.288.472	12.798.000	9.263.000	6.712.000	5.450.000	31.195.000	31.195.000	31.195.000
CHELTUIELI CURENTE	195	01	30.890.000	821.190	10.719.000	8.009.000	6.712.000	5.450.000	28.130.000	28.130.000	28.130.000
TITLUL I CHELTUIELI DE PERSONAL	196	10	19.186.000	0	5.040.000	4.724.000	4.724.000	4.698.000	19.186.000	19.186.000	19.186.000
Cheltuieli salariale in bani	197	10.01	18.520.000	0	4.686.000	4.620.000	4.620.000	4.594.000	X	X	X
Salarii de baza	198	10.01.01	17.424.000	0	4.400.000	4.350.000	4.350.000	4.324.000	X	X	X
Indemnizatii platite unor persoane din afara unitatii	199	10.01.12	360.000	0	90.000	90.000	90.000	90.000	X	X	X
Drepturi de delegare	200	10.01.13	10.000	0	10.000	0	0	0	X	X	X
Indemnizatii de detasare	201	10.01.14	6.000	0	6.000	0	0	0	X	X	X
Indemnizatie de hrana	202	10.01.17	720.000	0	180.000	180.000	180.000	180.000	X	X	X



Denumirea indicatorului bugetar	Cod rand	Indicator bugetar	Total (T1+T2+T3+T4)	Din care credite bugetare destinate stingerii platilor restante	Trim 1	Trim 2	Trim 3	Trim 4	2024	2025	2026
Cheltuieli salariale in natura	203	10.02	250.000	0	250.000	0	0	0	X	X	X
Tichete de vacanta	204	10.02.06	250.000	0	250.000	0	0	0	X	X	X
Contributii	205	10.03	416.000	0	104.000	104.000	104.000	104.000	X	X	X
Contributia asiguratorie pentru munca	206	10.03.07	416.000	0	104.000	104.000	104.000	104.000	X	X	X
TITLUL II BUNURI SI SERVICII	207	20	8.744.000	821.190	3.639.000	2.625.000	1.748.000	732.000	8.744.000	8.744.000	8.744.000
Bunuri si servicii	208	20.01	4.230.000	287.219	1.802.000	1.269.000	846.000	313.000	X	X	X
Furnituri de birou	209	20.01.01	230.000	15.038	112.000	69.000	46.000	3.000	X	X	X
Materiale pentru curatenie	210	20.01.02	70.000	9.175	30.000	21.000	14.000	5.000	X	X	X
Incalzit, iluminat si forta motrica	211	20.01.03	650.000	30.253	320.000	195.000	130.000	5.000	X	X	X
Apa, canal si salubritate	212	20.01.04	60.000	21.145	30.000	18.000	12.000	0	X	X	X
Carburanti si lubrifianti	213	20.01.05	170.000	0	70.000	51.000	34.000	15.000	X	X	X
Posta, telecomunicatii, radio, tv, internet	214	20.01.08	550.000	0	220.000	165.000	110.000	55.000	X	X	X
Materiale si prestari de servicii cu caracter functional	215	20.01.09	2.200.000	204.228	900.000	660.000	440.000	200.000	X	X	X
Alte bunuri si servicii pentru intretinere si functionare	216	20.01.30	300.000	7.380	120.000	90.000	60.000	30.000	X	X	X
Reparatii curente	217	20.02	50.000	19.453	25.000	15.000	10.000	0	X	X	X
Bunuri de natura obiectelor de inventar	218	20.05	60.000	9.936	24.000	18.000	12.000	6.000	X	X	X
Alte obiecte de inventar	219	20.05.30	60.000	9.936	24.000	18.000	12.000	6.000	X	X	X
Deplasari, detasari, transferari	220	20.06	70.000	0	28.000	21.000	14.000	7.000	X	X	X



Denumirea indicatorului bugetar	Cod rand	Indicator bugetar	Total (T1+T2+T3+T4)	Din care credite bugetare destinate stingerii platilor restante	Trim 1	Trim 2	Trim 3	Trim 4	2024	2025	2026
Deplasari interne, detasari, transferari	221	20.06.01	60.000	0	24.000	18.000	12.000	6.000	X	X	X
Deplasari in strainatate	222	20.06.02	10.000	0	4.000	3.000	2.000	1.000	X	X	X
Carti, publicatii si materiale documentare	223	20.11	10.000	0	4.000	3.000	2.000	1.000	X	X	X
consultanta si expertiza	224	20.12	2.200.000	299.852	900.000	660.000	440.000	200.000	X	X	X
Pregatire profesionala	225	20.13	20.000	0	8.000	6.000	4.000	2.000	X	X	X
Protectia muncii	226	20.14	25.000	3.768	12.000	8.000	5.000	0	X	X	X
Cheltuieli judiciare si extrajudiciare derivate din actiuni in reprezentarea intereselor statului, potrivit dispozitiilor legale	227	20.25	500.000	3.600	200.000	150.000	100.000	50.000	X	X	X
Alte cheltuieli	228	20.30	1.579.000	197.362	636.000	475.000	315.000	153.000	X	X	X
Reclama si publicitate	229	20.30.01	600.000	72.768	240.000	180.000	120.000	60.000	X	X	X
Protocol si reprezentare	230	20.30.02	20.000	1.625	10.000	6.000	4.000	0	X	X	X
Prime de asigurare non-viata	231	20.30.03	25.000	0	12.000	8.000	5.000	0	X	X	X
Chirii	232	20.30.04	350.000	17.723	140.000	105.000	70.000	35.000	X	X	X
alte cheltuieli cu bunuri si servicii	233	20.30.30	584.000	105.246	234.000	176.000	116.000	58.000	X	X	X
TITLUL X Proiecte cu finantare din fonduri externe nerambursabile aferente cadrului financiar 2014-2020	234	58	2.500.000	0	1.700.000	600.000	200.000	0	0	0	0
Programe din Fondul Social European (FSE)	235	58.02	2.500.000	0	1.700.000	600.000	200.000	0	X	X	X
Finantarea nationala	236	58.02.01	375.000	0	200.000	100.000	75.000	0	X	X	X
Finantarea externa nerambursabila	237	58.02.02	2.125.000	0	1.500.000	500.000	125.000	0	X	X	X



Denumirea indicatorului bugetar	Cod rand	Indicator bugetar	Total (T1+T2+T3+T4)	Din care credite bugetare destinate stingerii platilor restante	Trim 1	Trim 2	Trim 3	Trim 4	2024	2025	2026
TITLUL XI ALTE CHELTUIELI	238	59	200.000	0	80.000	60.000	40.000	20.000	200.000	200.000	200.000
Sume aferente persoanelor cu handicap neincadrate	239	59.40	200.000	0	80.000	60.000	40.000	20.000	X	X	X
TITLUL XIII PROIECTE CU FINANTARE DIN SUMELE AFERENTE COMPONENTEI DE IMPRUMUT A PNRR	240	61	260.000	0	260.000	0	0	0	0	0	0
Fonduri din imprumut rambursabil	241	61.01	238.000	0	238.000	0	0	0	X	X	X
Sume aferente TVA	242	61.03	22.000	0	22.000	0	0	0	X	X	X
CHELTUIELI DE CAPITAL	243	70	3.333.000	1.467.282	2.079.000	1.254.000	0	0	3.065.000	3.065.000	3.065.000
TITLUL XV ACTIVE NEFINANCIARE	244	71	3.333.000	1.467.282	2.079.000	1.254.000	0	0	3.065.000	3.065.000	3.065.000
Active fixe	245	71.01	3.248.000	1.423.176	2.034.000	1.214.000	0	0	X	X	X
Mobilier, aparatura birotica si alte active corporale	246	71.01.03	71.000	15.992	66.000	5.000	0	0	X	X	X
Alte active fixe	247	71.01.30	3.177.000	1.407.184	1.968.000	1.209.000	0	0	X	X	X
Reparatii capitale aferente activelor fixe	248	71.03	85.000	44.106	45.000	40.000	0	0	X	X	X
Autoritati executive si legislative	249	51.02A.01	34.223.000	2.288.472	12.798.000	9.263.000	6.712.000	5.450.000	31.195.000	31.195.000	31.195.000
Autoritati executive	250	51.02A.01.03	34.223.000	2.288.472	12.798.000	9.263.000	6.712.000	5.450.000	31.195.000	31.195.000	31.195.000
Alte servicii publice generale	251	54.02A	1.759.000	17.259	544.000	426.000	406.000	383.000	1.759.000	1.759.000	1.759.000
CHELTUIELI CURENTE	252	01	1.759.000	17.259	544.000	426.000	406.000	383.000	1.759.000	1.759.000	1.759.000
TITLUL I CHELTUIELI DE PERSONAL	253	10	1.520.000	0	403.000	374.000	374.000	369.000	1.520.000	1.520.000	1.520.000



Denumirea indicatorului bugetar	Cod rand	Indicator bugetar	Total (T1+T2+T3+T4)	Din care credite bugetare destinate stingerii platilor restante	Trim 1	Trim 2	Trim 3	Trim 4	2024	2025	2026
Cheltuieli salariale in bani	254	10.01	1.464.000	0	371.000	365.000	365.000	363.000	X	X	X
Salarii de baza	255	10.01.01	1.398.000	0	354.000	348.000	348.000	348.000	X	X	X
Indemnizatie de hrana	256	10.01.17	66.000	0	17.000	17.000	17.000	15.000	X	X	X
Cheltuieli salariale in natura	257	10.02	23.000	0	23.000	0	0	0	X	X	X
Tichete de vacanta	258	10.02.06	23.000	0	23.000	0	0	0	X	X	X
Contributii	259	10.03	33.000	0	9.000	9.000	9.000	6.000	X	X	X
Contributia asiguratorie pentru munca	260	10.03.07	33.000	0	9.000	9.000	9.000	6.000	X	X	X
TITLUL II BUNURI SI SERVICII	261	20	200.000	17.259	113.000	46.000	28.000	13.000	200.000	200.000	200.000
Bunuri si servicii	262	20.01	164.000	16.923	78.000	45.000	28.000	13.000	X	X	X
Furnituri de birou	263	20.01.01	12.000	1.171	6.000	3.000	2.000	1.000	X	X	X
Materiale pentru curatenie	264	20.01.02	2.000	0	1.000	1.000	0	0	X	X	X
Incalzit, iluminat si forta motrica	265	20.01.03	23.000	0	11.000	7.000	4.000	1.000	X	X	X
Apa, canal si salubritate	266	20.01.04	2.000	635	1.000	1.000	0	0	X	X	X
Posta, telecomunicatii, radio, tv, internet	267	20.01.08	15.000	0	9.000	3.000	2.000	1.000	X	X	X
Materiale si prestari de servicii cu caracter functional	268	20.01.09	110.000	15.117	50.000	30.000	20.000	10.000	X	X	X
Reparatii curente	269	20.02	30.000	0	30.000	0	0	0	X	X	X
Bunuri de natura obiectelor de inventar	270	20.05	2.000	0	2.000	0	0	0	X	X	X
Alte obiecte de inventar	271	20.05.30	2.000	0	2.000	0	0	0	X	X	X
Protectia muncii	272	20.14	1.000	336	1.000	0	0	0	X	X	X
Alte cheltuieli	273	20.30	3.000	0	2.000	1.000	0	0	X	X	X
Chirii	274	20.30.04	3.000	0	2.000	1.000	0	0	X	X	X



Denumirea indicatorului bugetar	Cod rand	Indicator bugetar	Total (T1+T2+T3+T4)	Din care credite bugetare destinate stingerii platilor restante	Trim 1	Trim 2	Trim 3	Trim 4	2024	2025	2026
TITLUL V FONDURI DE REZERVA	275	50	20.000	0	20.000	0	0	0	20.000	20.000	20.000
Fond de rezerva bugetara la dispozitia autoritatilor locale	276	50.04	20.000	0	20.000	0	0	0	X	X	X
TITLUL XI ALTE CHELTUIELI	277	59	19.000	0	8.000	6.000	4.000	1.000	19.000	19.000	19.000
Sume aferente persoanelor cu handicap neincadrate	278	59.40	19.000	0	8.000	6.000	4.000	1.000	X	X	X
Fond de rezerva bugetara la dispozitia autoritatilor locale	279	54.02A.05	20.000	0	20.000	0	0	0	20.000	20.000	20.000
Servicii publice comunitare de evidenta a persoanelor	280	54.02A.10	1.739.000	17.259	524.000	426.000	406.000	383.000	1.739.000	1.739.000	1.739.000
Tranzactii privind datoria publica si imprumuturi	281	55.02A	4.000.000	0	1.500.000	1.500.000	1.000.000	0	4.000.000	4.000.000	4.000.000
CHELTUIELI CURENTE	282	01	4.000.000	0	1.500.000	1.500.000	1.000.000	0	4.000.000	4.000.000	4.000.000
TITLUL III DOBANZI	283	30	4.000.000	0	1.500.000	1.500.000	1.000.000	0	4.000.000	4.000.000	4.000.000
Dobanzi aferente datoriei publice interne	284	30.01	4.000.000	0	1.500.000	1.500.000	1.000.000	0	X	X	X
Dobanzi aferente datoriei publice interne directe	285	30.01.01	4.000.000	0	1.500.000	1.500.000	1.000.000	0	X	X	X
Tranzactii privind datoria publica si imprumuturi	286	55.02A.00	4.000.000	0	1.500.000	1.500.000	1.000.000	0	4.000.000	4.000.000	4.000.000
Partea a II-a APARARE, ORDINE PUBLICA SI SIGURANTA NATIONALA	287	59.02A	9.429.000	21.602	2.571.000	2.438.000	2.265.000	2.155.000	9.829.000	10.129.000	10.529.000
Ordine publica si siguranta nationala	288	61.02A	9.429.000	21.602	2.571.000	2.438.000	2.265.000	2.155.000	9.829.000	10.129.000	10.529.000



Denumirea indicatorului bugetar	Cod rand	Indicator bugetar	Total (T1+T2+T3+T4)	Din care credite bugetare destinate stingerii platilor restante	Trim 1	Trim 2	Trim 3	Trim 4	2024	2025	2026
CHELTUIELI CURENTE	289	01	9.379.000	21.602	2.521.000	2.438.000	2.265.000	2.155.000	9.779.000	10.079.000	10.479.000
TITLUL I CHELTUIELI DE PERSONAL	290	10	1.195.000	0	317.000	294.000	294.000	290.000	1.195.000	1.195.000	1.195.000
Cheltuieli salariale in bani	291	10.01	1.146.000	0	287.000	287.000	287.000	285.000	X	X	X
Salarii de baza	292	10.01.01	1.080.000	0	270.000	270.000	270.000	270.000	X	X	X
Indemnizatie de hrana	293	10.01.17	66.000	0	17.000	17.000	17.000	15.000	X	X	X
Cheltuieli salariale in natura	294	10.02	23.000	0	23.000	0	0	0	X	X	X
Tichete de vacanta	295	10.02.06	23.000	0	23.000	0	0	0	X	X	X
Contributii	296	10.03	26.000	0	7.000	7.000	7.000	5.000	X	X	X
Contributia asiguratorie pentru munca	297	10.03.07	26.000	0	7.000	7.000	7.000	5.000	X	X	X
TITLUL II BUNURI SI SERVICII	298	20	165.000	21.602	96.000	38.000	17.000	14.000	165.000	165.000	165.000
Bunuri si servicii	299	20.01	116.000	14.276	52.000	33.000	17.000	14.000	X	X	X
Furnituri de birou	300	20.01.01	2.000	0	1.000	1.000	0	0	X	X	X
Materiale pentru curatenie	301	20.01.02	1.000	0	1.000	0	0	0	X	X	X
Incalzit, iluminat si forta motrica	302	20.01.03	10.000	0	5.000	3.000	1.000	1.000	X	X	X
Apa, canal si salubritate	303	20.01.04	1.000	91	1.000	0	0	0	X	X	X
Carburanti si lubrifianti	304	20.01.05	16.000	0	6.000	4.000	4.000	2.000	X	X	X
Posta, telecomunicatii, radio, tv, internet	305	20.01.08	12.000	0	6.000	4.000	1.000	1.000	X	X	X
Materiale si prestari de servicii cu caracter functional	306	20.01.09	70.000	14.185	30.000	20.000	10.000	10.000	X	X	X
Alte bunuri si servicii pentru intretinere si functionare	307	20.01.30	4.000	0	2.000	1.000	1.000	0	X	X	X



Denumirea indicatorului bugetar	Cod rand	Indicator bugetar	Total (T1+T2+T3+T4)	Din care credite bugetare destinate stingerii platilor restante	Trim 1	Trim 2	Trim 3	Trim 4	2024	2025	2026
Bunuri de natura obiectelor de inventar	308	20.05	8.000	5.164	6.000	2.000	0	0	X	X	X
Uniforme si echipament	309	20.05.01	4.000	2.996	3.000	1.000	0	0	X	X	X
Alte obiecte de inventar	310	20.05.30	4.000	2.168	3.000	1.000	0	0	X	X	X
Protectia muncii	311	20.14	2.000	312	1.000	1.000	0	0	X	X	X
Prevenirea si combaterea inundatiilor si ingheturilor	312	20.23	28.000	0	28.000	0	0	0	X	X	X
Alte cheltuieli	313	20.30	11.000	1.850	9.000	2.000	0	0	X	X	X
Prime de asigurare non-viata	314	20.30.03	4.000	0	4.000	0	0	0	X	X	X
Chirii	315	20.30.04	3.000	1.850	3.000	0	0	0	X	X	X
alte cheltuieli cu bunuri si servicii	316	20.30.30	4.000	0	2.000	2.000	0	0	X	X	X
TITLUL VI TRANSFERURI INTRE UNITATI ALE ADMINISTRATIEI PUBLICE	317	51	8.000.000	0	2.100.000	2.100.000	1.950.000	1.850.000	8.400.000	8.700.000	9.100.000
Transferuri curente	318	51.01	8.000.000	0	2.100.000	2.100.000	1.950.000	1.850.000	X	X	X
Transferuri catre institutii publice	319	51.01.01	8.000.000	0	2.100.000	2.100.000	1.950.000	1.850.000	X	X	X
TITLUL XI ALTE CHELTUIELI	320	59	19.000	0	8.000	6.000	4.000	1.000	19.000	19.000	19.000
Sume aferente persoanelor cu handicap neincadrate	321	59.40	19.000	0	8.000	6.000	4.000	1.000	X	X	X
CHELTUIELI DE CAPITAL	322	70	50.000	0	50.000	0	0	0	50.000	50.000	50.000
TITLUL XV ACTIVE NEFINANCIARE	323	71	50.000	0	50.000	0	0	0	50.000	50.000	50.000
Active fixe	324	71.01	50.000	0	50.000	0	0	0	X	X	X
Mobilier, aparatura birotica si alte active corporale	325	71.01.03	50.000	0	50.000	0	0	0	X	X	X



Denumirea indicatorului bugetar	Cod rand	Indicator bugetar	Total (T1+T2+T3+T4)	Din care credite bugetare destinate stingerii platilor restante	Trim 1	Trim 2	Trim 3	Trim 4	2024	2025	2026
Ordine publica	326	61.02A.03	8.000.000	0	2.100.000	2.100.000	1.950.000	1.850.000	8.400.000	8.700.000	9.100.000
Politie locala	327	61.02A.03.04	8.000.000	0	2.100.000	2.100.000	1.950.000	1.850.000	8.400.000	8.700.000	9.100.000
Alte cheltuieli in domeniul ordinii publice si sigurantei nationale	328	61.02A.50	1.429.000	21.602	471.000	338.000	315.000	305.000	1.429.000	1.429.000	1.429.000
Partea a III-a CHELTUIELI SOCIAL-CULTURALE	329	64.02A	201.913.000	3.948.172	76.817.000	68.709.000	47.205.000	9.182.000	57.774.000	56.324.000	56.324.000
Invatamant	330	65.02A	28.732.000	1.476.846	16.011.000	8.605.000	2.059.000	2.057.000	12.189.000	10.739.000	10.739.000
CHELTUIELI CURENTE	331	01	28.062.000	1.387.371	15.384.000	8.562.000	2.059.000	2.057.000	11.837.000	10.387.000	10.387.000
TITLUL II BUNURI SI SERVICII	332	20	6.850.000	1.369.287	2.731.000	1.940.000	1.090.000	1.089.000	6.800.000	6.350.000	6.350.000
Bunuri si servicii	333	20.01	5.813.300	1.096.205	2.240.200	1.673.300	932.300	967.500	X	X	X
Furnituri de birou	334	20.01.01	126.000	37.889	49.500	32.500	19.500	24.500	X	X	X
Materiale pentru curatenie	335	20.01.02	276.200	80.586	117.700	65.500	49.000	44.000	X	X	X
Incalzit, iluminat si forta motrica	336	20.01.03	2.667.000	176.499	921.000	893.000	398.000	455.000	X	X	X
Apa, canal si salubritate	337	20.01.04	585.000	240.279	279.500	127.500	91.000	87.000	X	X	X
Transport	338	20.01.07	408.500	68.192	164.500	116.000	53.000	75.000	X	X	X
Posta, telecomunicatii, radio, tv, internet	339	20.01.08	374.600	66.054	136.000	87.800	78.800	72.000	X	X	X
Materiale si prestari de servicii cu caracter functional	340	20.01.09	262.000	97.744	112.000	73.000	42.000	35.000	X	X	X
Alte bunuri si servicii pentru intretinere si functionare	341	20.01.30	1.114.000	328.962	460.000	278.000	201.000	175.000	X	X	X
Reparatii curente	342	20.02	304.000	148.513	171.000	70.000	47.000	16.000	X	X	X
Hrana	343	20.03	242.000	0	81.000	61.000	40.000	60.000	X	X	X
Hrana pentru oameni	344	20.03.01	242.000	0	81.000	61.000	40.000	60.000	X	X	X



Denumirea indicatorului bugetar	Cod rand	Indicator bugetar	Total (T1+T2+T3+T4)	Din care credite bugetare destinate stingerii platilor restante	Trim 1	Trim 2	Trim 3	Trim 4	2024	2025	2026
Bunuri de natura obiectelor de inventar	345	20.05	229.400	56.812	90.000	75.200	38.200	26.000	X	X	X
Lenjerie si accesorii de pat	346	20.05.03	5.000	0	5.000	0	0	0	X	X	X
Alte obiecte de inventar	347	20.05.30	224.400	56.812	85.000	75.200	38.200	26.000	X	X	X
Deplasari, detasari, transferari	348	20.06	31.500	2.931	12.000	12.000	4.500	3.000	X	X	X
Deplasari interne, detasari, transferari	349	20.06.01	30.500	2.931	12.000	12.000	4.500	2.000	X	X	X
Deplasari in strainatate	350	20.06.02	1.000	0	0	0	0	1.000	X	X	X
Carti, publicatii si materiale documentare	351	20.11	7.000	490	2.000	2.000	3.000	0	X	X	X
Pregatire profesionala	352	20.13	38.800	1.950	10.800	20.500	3.000	4.500	X	X	X
Protectia muncii	353	20.14	85.000	20.544	37.000	16.000	22.000	10.000	X	X	X
Cheltuieli judiciare si extrajudiciare derivate din actiuni in reprezentarea intereselor statului, potrivit dispozitiilor legale	354	20.25	30.000	29.315	30.000	0	0	0	X	X	X
Alte cheltuieli	355	20.30	69.000	12.527	57.000	10.000	0	2.000	X	X	X
alte cheltuieli cu bunuri si servicii	356	20.30.30	69.000	12.527	57.000	10.000	0	2.000	X	X	X
TITLUL IX ASISTENTA SOCIALA	357	57	720.000	0	187.000	187.000	173.000	173.000	720.000	720.000	720.000
Ajutoare sociale	358	57.02	720.000	0	187.000	187.000	173.000	173.000	X	X	X
Ajutoare sociale in numerar	359	57.02.01	646.000	0	168.000	168.000	155.000	155.000	X	X	X
Tichete de cresa si tichete sociale pentru gradinita	360	57.02.03	74.000	0	19.000	19.000	18.000	18.000	X	X	X



Denumirea indicatorului bugetar	Cod rand	Indicator bugetar	Total (T1+T2+T3+T4)	Din care credite bugetare destinate stingerii platilor restante	Trim 1	Trim 2	Trim 3	Trim 4	2024	2025	2026
TITLUL X Proiecte cu finantare din fonduri externe nerambursabile aferente cadrului financiar 2014-2020	361	58	17.175.000	18.084	11.603.000	5.572.000	0	0	1.000.000	0	0
Programe din Fondul European de Dezvoltare Regionala (FEDR)	362	58.01	8.592.000	0	7.420.000	1.172.000	0	0	X	X	X
Finantarea nationala	363	58.01.01	1.204.000	0	1.020.000	184.000	0	0	X	X	X
Finantarea externa nerambursabila	364	58.01.02	7.388.000	0	6.400.000	988.000	0	0	X	X	X
Programe din Fondul Social European (FSE)	365	58.02	6.783.000	18.084	3.783.000	3.000.000	0	0	X	X	X
Finantarea nationala	366	58.02.01	13.000	2.713	13.000	0	0	0	X	X	X
Finantarea externa nerambursabila	367	58.02.02	6.770.000	15.371	3.770.000	3.000.000	0	0	X	X	X
Mecanismele financiare Spatiul Economic European si Norvegian 2014-2021	368	58.31	1.800.000	0	400.000	1.400.000	0	0	X	X	X
Finantarea nationala	369	58.31.01	402.000	0	100.000	302.000	0	0	X	X	X
Finantare externa nerambursabila	370	58.31.02	1.398.000	0	300.000	1.098.000	0	0	X	X	X
TITLUL XI ALTE CHELTUIELI	371	59	3.317.000	0	863.000	863.000	796.000	795.000	3.317.000	3.317.000	3.317.000
Burse	372	59.01	3.317.000	0	863.000	863.000	796.000	795.000	X	X	X
CHELTUIELI DE CAPITAL	373	70	670.000	89.475	627.000	43.000	0	0	352.000	352.000	352.000
TITLUL XV ACTIVE NEFINANCIARE	374	71	670.000	89.475	627.000	43.000	0	0	352.000	352.000	352.000
Active fixe	375	71.01	402.000	37.686	367.000	35.000	0	0	X	X	X
Constructii	376	71.01.01	245.000	15.286	245.000	0	0	0	X	X	X
Alte active fixe	377	71.01.30	157.000	22.400	122.000	35.000	0	0	X	X	X



Denumirea indicatorului bugetar	Cod rand	Indicator bugetar	Total (T1+T2+T3+T4)	Din care credite bugetare destinate stingerii platilor restante	Trim 1	Trim 2	Trim 3	Trim 4	2024	2025	2026
Reparatii capitale aferente activelor fixe	378	71.03	268.000	51.789	260.000	8.000	0	0	X	X	X
Invatamant prescolar si primar	379	65.02A.03	8.979.000	199.206	7.602.000	1.092.000	156.000	129.000	1.067.000	1.067.000	1.067.000
Invatamant prescolar	380	65.02A.03.01	8.979.000	199.206	7.602.000	1.092.000	156.000	129.000	1.067.000	1.067.000	1.067.000
Invatamant secundar	381	65.02A.04	12.742.000	1.277.640	4.614.000	4.433.000	1.845.000	1.850.000	10.806.000	9.356.000	9.356.000
Invatamant secundar inferior	382	65.02A.04.01	4.808.000	531.520	1.625.000	1.337.000	923.000	923.000	4.591.000	4.591.000	4.591.000
Invatamant secundar superior	383	65.02A.04.02	6.265.000	656.506	2.318.000	2.452.000	746.000	749.000	5.396.000	3.946.000	3.946.000
Invatamant profesional	384	65.02A.04.03	1.669.000	89.614	671.000	644.000	176.000	178.000	819.000	819.000	819.000
Invatamant anteprescolar	385	65.02A.13	242.000	0	81.000	61.000	40.000	60.000	242.000	242.000	242.000
Alte cheltuieli in domeniul invatamantului	386	65.02A.50	6.769.000	0	3.714.000	3.019.000	18.000	18.000	74.000	74.000	74.000
Sanatate	387	66.02A	3.110.000	28.966	1.337.000	1.075.000	469.000	229.000	3.110.000	3.110.000	3.110.000
CHELTUIELI CURENTE	388	01	3.110.000	28.966	1.337.000	1.075.000	469.000	229.000	3.110.000	3.110.000	3.110.000
TITLUL I CHELTUIELI DE PERSONAL	389	10	2.307.000	0	943.000	682.000	454.000	228.000	2.307.000	2.307.000	2.307.000
Cheltuieli salariale in bani	390	10.01	2.220.000	0	888.000	666.000	443.000	223.000	X	X	X
Salarii de baza	391	10.01.01	1.851.000	0	740.000	555.000	370.000	186.000	X	X	X
Sporuri pentru conditii de munca	392	10.01.05	264.000	0	106.000	79.000	53.000	26.000	X	X	X
Alte sporuri	393	10.01.06	9.000	0	4.000	3.000	1.000	1.000	X	X	X
Indemnizatie de hrana	394	10.01.17	96.000	0	38.000	29.000	19.000	10.000	X	X	X
Cheltuieli salariale in natura	395	10.02	34.000	0	34.000	0	0	0	X	X	X
Tichete de vacanta	396	10.02.06	34.000	0	34.000	0	0	0	X	X	X
Contributii	397	10.03	53.000	0	21.000	16.000	11.000	5.000	X	X	X



Denumirea indicatorului bugetar	Cod rand	Indicator bugetar	Total (T1+T2+T3+T4)	Din care credite bugetare destinate stingerii platilor restante	Trim 1	Trim 2	Trim 3	Trim 4	2024	2025	2026
Contributia asiguratorie pentru munca	398	10.03.07	53.000	0	21.000	16.000	11.000	5.000	X	X	X
TITLUL II BUNURI SI SERVICII	399	20	80.000	28.966	43.000	21.000	15.000	1.000	80.000	80.000	80.000
Bunuri si servicii	400	20.01	20.000	0	8.000	6.000	5.000	1.000	X	X	X
Furnituri de birou	401	20.01.01	5.000	0	3.000	1.000	1.000	0	X	X	X
Materiale pentru curatenie	402	20.01.02	4.000	0	1.000	1.000	1.000	1.000	X	X	X
Materiale si prestari de servicii cu caracter functional	403	20.01.09	8.000	0	3.000	3.000	2.000	0	X	X	X
Alte bunuri si servicii pentru intretinere si functionare	404	20.01.30	3.000	0	1.000	1.000	1.000	0	X	X	X
Medicamente si materiale sanitare	405	20.04	50.000	25.196	30.000	15.000	5.000	0	X	X	X
Medicamente	406	20.04.01	16.000	4.240	6.000	5.000	5.000	0	X	X	X
Materiale sanitare	407	20.04.02	34.000	20.956	24.000	10.000	0	0	X	X	X
Bunuri de natura obiectelor de inventar	408	20.05	10.000	3.770	5.000	0	5.000	0	X	X	X
Alte obiecte de inventar	409	20.05.30	10.000	3.770	5.000	0	5.000	0	X	X	X
TITLUL VI TRANSFERURI INTRE UNITATI ALE ADMINISTRATIEI PUBLICE	410	51	723.000	0	351.000	372.000	0	0	723.000	723.000	723.000
Transferuri curente	411	51.01	123.000	0	123.000	0	0	0	X	X	X
Transferuri de la bugetele locale catre institutii publice si activitati finantate integral sau partial din venituri proprii pentru finantarea sanatatii	412	51.01.46	123.000	0	123.000	0	0	0	X	X	X
Transferuri de capital	413	51.02	600.000	0	228.000	372.000	0	0	X	X	X



Denumirea indicatorului bugetar	Cod rand	Indicator bugetar	Total (T1+T2+T3+T4)	Din care credite bugetare destinate stingerii platilor restante	Trim 1	Trim 2	Trim 3	Trim 4	2024	2025	2026
Transferuri din bugetele locale pentru finantarea cheltuielilor de capital din domeniul sanatatii	414	51.02.28	600.000	0	228.000	372.000	0	0	X	X	X
Servicii medicale in unitati sanitare cu paturi	415	66.02A.06	723.000	0	351.000	372.000	0	0	723.000	723.000	723.000
Spitale generale	416	66.02A.06.01	723.000	0	351.000	372.000	0	0	723.000	723.000	723.000
Servicii de sanatate publica	417	66.02A.08	2.387.000	28.966	986.000	703.000	469.000	229.000	2.387.000	2.387.000	2.387.000
Cultura, recreere si religie	418	67.02A	135.550.000	2.198.289	46.433.000	49.836.000	37.987.000	1.294.000	12.956.000	12.956.000	12.956.000
CHELTUIELI CURENTE	419	01	135.100.000	2.057.153	45.983.000	49.836.000	37.987.000	1.294.000	12.506.000	12.506.000	12.506.000
TITLUL I CHELTUIELI DE PERSONAL	420	10	2.467.000	0	660.000	610.000	610.000	587.000	2.467.000	2.467.000	2.467.000
Cheltuieli salariale in bani	421	10.01	2.366.000	0	597.000	596.000	596.000	577.000	X	X	X
Salarii de baza	422	10.01.01	2.214.000	0	556.000	556.000	556.000	546.000	X	X	X
Sporuri pentru conditii de munca	423	10.01.05	18.000	0	5.000	5.000	5.000	3.000	X	X	X
Drepturi de delegare	424	10.01.13	1.000	0	1.000	0	0	0	X	X	X
Indemnizatie de hrana	425	10.01.17	133.000	0	35.000	35.000	35.000	28.000	X	X	X
Cheltuieli salariale in natura	426	10.02	48.000	0	48.000	0	0	0	X	X	X
Tichete de vacanta	427	10.02.06	48.000	0	48.000	0	0	0	X	X	X
Contributii	428	10.03	53.000	0	15.000	14.000	14.000	10.000	X	X	X
Contributia asiguratorie pentru munca	429	10.03.07	53.000	0	15.000	14.000	14.000	10.000	X	X	X
TITLUL II BUNURI SI SERVICII	430	20	9.135.000	2.057.153	4.254.000	2.463.000	1.886.000	532.000	9.135.000	9.135.000	9.135.000
Bunuri si servicii	431	20.01	3.981.000	1.049.121	1.959.000	1.283.000	739.000	0	X	X	X



Denumirea indicatorului bugetar	Cod rand	Indicator bugetar	Total (T1+T2+T3+T4)	Din care credite bugetare destinate stingerii platilor restante	Trim 1	Trim 2	Trim 3	Trim 4	2024	2025	2026
Furnituri de birou	432	20.01.01	7.000	0	6.000	1.000	0	0	X	X	X
Materiale pentru curatenie	433	20.01.02	7.000	1.499	4.000	2.000	1.000	0	X	X	X
Incalzit, iluminat si forta motrica	434	20.01.03	325.000	37	190.000	105.000	30.000	0	X	X	X
Apa, canal si salubritate	435	20.01.04	255.000	64.015	203.000	52.000	0	0	X	X	X
Posta, telecomunicatii, radio, tv, internet	436	20.01.08	19.000	0	10.000	7.000	2.000	0	X	X	X
Materiale si prestari de servicii cu caracter functional	437	20.01.09	386.000	71.399	225.000	107.000	54.000	0	X	X	X
Alte bunuri si servicii pentru intretinere si functionare	438	20.01.30	2.982.000	912.171	1.321.000	1.009.000	652.000	0	X	X	X
Reparatii curente	439	20.02	10.000	0	5.000	5.000	0	0	X	X	X
Bunuri de natura obiectelor de inventar	440	20.05	33.000	0	17.000	15.000	1.000	0	X	X	X
Alte obiecte de inventar	441	20.05.30	33.000	0	17.000	15.000	1.000	0	X	X	X
Deplasari, detasari, transferari	442	20.06	2.000	0	1.000	1.000	0	0	X	X	X
Deplasari interne, detasari, transferari	443	20.06.01	2.000	0	1.000	1.000	0	0	X	X	X
Carti, publicatii si materiale documentare	444	20.11	12.000	0	8.000	2.000	2.000	0	X	X	X
Protectia muncii	445	20.14	5.000	744	3.000	2.000	0	0	X	X	X
Contributii ale administratiei publice locale la realizarea unor lucrari si servicii de interes public local, in baza unor conventii sau contracte de asociere	446	20.19	4.500.000	905.000	2.000.000	1.000.000	1.000.000	500.000	X	X	X



Denumirea indicatorului bugetar	Cod rand	Indicator bugetar	Total (T1+T2+T3+T4)	Din care credite bugetare destinate stingerii platilor restante	Trim 1	Trim 2	Trim 3	Trim 4	2024	2025	2026
Alte cheltuieli	447	20.30	592.000	102.288	261.000	155.000	144.000	32.000	X	X	X
Protocol si reprezentare	448	20.30.02	10.000	0	4.000	2.000	2.000	2.000	X	X	X
Prime de asigurare non-viata	449	20.30.03	10.000	0	5.000	3.000	2.000	0	X	X	X
alte cheltuieli cu bunuri si servicii	450	20.30.30	572.000	102.288	252.000	150.000	140.000	30.000	X	X	X
TITLUL VI TRANSFERURI INTRE UNITATI ALE ADMINISTRATIEI PUBLICE	451	51	862.000	0	262.000	220.000	210.000	170.000	862.000	862.000	862.000
Transferuri curente	452	51.01	862.000	0	262.000	220.000	210.000	170.000	X	X	X
Transferuri catre institutii publice	453	51.01.01	862.000	0	262.000	220.000	210.000	170.000	X	X	X
TITLUL X Proiecte cu finantare din fonduri externe nerambursabile aferente cadrului financiar 2014-2020	454	58	122.594.000	0	40.790.000	46.530.000	35.274.000	0	0	0	0
Programe din Fondul European de Dezvoltare Regionala (FEDR)	455	58.01	122.594.000	0	40.790.000	46.530.000	35.274.000	0	X	X	X
Finantarea nationala	456	58.01.01	18.389.000	0	6.735.000	7.100.000	4.554.000	0	X	X	X
Finantarea externa nerambursabila	457	58.01.02	104.205.000	0	34.055.000	39.430.000	30.720.000	0	X	X	X
TITLUL XI ALTE CHELTUIELI	458	59	42.000	0	17.000	13.000	7.000	5.000	42.000	42.000	42.000
Sume aferente persoanelor cu handicap neincadrate	459	59.40	42.000	0	17.000	13.000	7.000	5.000	X	X	X
CHELTUIELI DE CAPITAL	460	70	450.000	141.136	450.000	0	0	0	450.000	450.000	450.000
TITLUL XV ACTIVE NEFINANCIARE	461	71	450.000	141.136	450.000	0	0	0	450.000	450.000	450.000
Active fixe	462	71.01	450.000	141.136	450.000	0	0	0	X	X	X



Denumirea indicatorului bugetar	Cod rand	Indicator bugetar	Total (T1+T2+T3+T4)	Din care credite bugetare destinate stingerii platilor restante	Trim 1	Trim 2	Trim 3	Trim 4	2024	2025	2026
Constructii	463	71.01.01	175.000	141.136	175.000	0	0	0	X	X	X
Mobilier, aparatura birotica si alte active corporale	464	71.01.03	275.000	0	275.000	0	0	0	X	X	X
Servicii culturale	465	67.02A.03	82.569.000	111.908	28.186.000	31.426.000	22.363.000	594.000	3.669.000	3.669.000	3.669.000
Biblioteci publice comunale, orasenesti, municipale	466	67.02A.03.02	740.000	4.786	226.000	182.000	175.000	157.000	740.000	740.000	740.000
Muzee	467	67.02A.03.03	5.821.000	35.109	3.214.000	1.892.000	384.000	331.000	2.021.000	2.021.000	2.021.000
Institutii publice de spectacole si concerte	468	67.02A.03.04	28.300.000	0	7.300.000	14.000.000	7.000.000	0	0	0	0
Case de cultura	469	67.02A.03.06	26.598.000	25.803	10.216.000	8.252.000	8.024.000	106.000	598.000	598.000	598.000
Consolidarea si restaurarea monumentelor istorice	470	67.02A.03.12	20.800.000	0	7.120.000	7.000.000	6.680.000	0	0	0	0
Alte servicii culturale	471	67.02A.03.30	310.000	46.210	110.000	100.000	100.000	0	310.000	310.000	310.000
Servicii recreative si sportive	472	67.02A.05	25.744.000	1.945.245	9.730.000	8.140.000	7.374.000	500.000	8.050.000	8.050.000	8.050.000
Sport	473	67.02A.05.01	4.500.000	905.000	2.000.000	1.000.000	1.000.000	500.000	4.500.000	4.500.000	4.500.000
Intretinere gradini publice, parcuri, zone verzi, baze sportive si de agrement	474	67.02A.05.03	21.244.000	1.040.245	7.730.000	7.140.000	6.374.000	0	3.550.000	3.550.000	3.550.000
Servicii religioase	475	67.02A.06	175.000	141.136	175.000	0	0	0	175.000	175.000	175.000
Alte servicii în domeniile culturii, recreerii si religiei	476	67.02A.50	27.062.000	0	8.342.000	10.270.000	8.250.000	200.000	1.062.000	1.062.000	1.062.000
Asigurari si asistenta sociala	477	68.02A	34.521.000	244.071	13.036.000	9.193.000	6.690.000	5.602.000	29.519.000	29.519.000	29.519.000
CHELTUIELI CURENTE	478	01	34.141.000	244.071	12.656.000	9.193.000	6.690.000	5.602.000	29.279.000	29.279.000	29.279.000



Denumirea indicatorului bugetar	Cod rand	Indicator bugetar	Total (T1+T2+T3+T4)	Din care credite bugetare destinate stingerii platilor restante	Trim 1	Trim 2	Trim 3	Trim 4	2024	2025	2026
TITLUL I CHELTUIELI DE PERSONAL	479	10	13.699.000	0	4.994.000	3.845.000	2.903.000	1.957.000	13.699.000	13.699.000	13.699.000
Cheltuieli salariale in bani	480	10.01	13.072.000	0	4.548.000	3.755.000	2.839.000	1.930.000	X	X	X
Salarii de baza	481	10.01.01	11.562.000	0	4.029.000	3.323.000	2.516.000	1.694.000	X	X	X
Sporuri pentru conditii de munca	482	10.01.05	555.000	0	207.000	166.000	101.000	81.000	X	X	X
Indemnizatie de hrana	483	10.01.17	955.000	0	312.000	266.000	222.000	155.000	X	X	X
Cheltuieli salariale in natura	484	10.02	334.000	0	334.000	0	0	0	X	X	X
Tichete de vacanta	485	10.02.06	334.000	0	334.000	0	0	0	X	X	X
Contributii	486	10.03	293.000	0	112.000	90.000	64.000	27.000	X	X	X
Contributia asiguratorie pentru munca	487	10.03.07	293.000	0	112.000	90.000	64.000	27.000	X	X	X
TITLUL II BUNURI SI SERVICII	488	20	1.607.000	242.916	732.000	398.000	300.000	177.000	1.607.000	1.607.000	1.607.000
Bunuri si servicii	489	20.01	664.000	97.022	280.000	175.000	97.000	112.000	X	X	X
Furnituri de birou	490	20.01.01	24.000	5.107	13.000	6.000	3.000	2.000	X	X	X
Materiale pentru curatenie	491	20.01.02	20.000	1.231	9.000	7.000	3.000	1.000	X	X	X
Incalzit, iluminat si forta motrica	492	20.01.03	212.000	8.086	90.000	49.000	16.000	57.000	X	X	X
Apa, canal si salubritate	493	20.01.04	86.000	23.677	43.000	24.000	8.000	11.000	X	X	X
Carburanti si lubrifianti	494	20.01.05	25.000	0	8.000	8.000	5.000	4.000	X	X	X
Transport	495	20.01.07	37.000	7.701	15.000	9.000	7.000	6.000	X	X	X
Posta, telecomunicatii, radio, tv, internet	496	20.01.08	29.000	0	12.000	9.000	7.000	1.000	X	X	X
Materiale si prestari de servicii cu caracter functional	497	20.01.09	185.000	44.642	72.000	53.000	38.000	22.000	X	X	X



Denumirea indicatorului bugetar	Cod rand	Indicator bugetar	Total (T1+T2+T3+T4)	Din care credite bugetare destinate stingerii platilor restante	Trim 1	Trim 2	Trim 3	Trim 4	2024	2025	2026
Alte bunuri si servicii pentru intretinere si functionare	498	20.01.30	46.000	6.578	18.000	10.000	10.000	8.000	X	X	X
Reparatii curente	499	20.02	5.000	0	5.000	0	0	0	X	X	X
Hrana	500	20.03	820.000	105.378	347.000	214.000	196.000	63.000	X	X	X
Hrana pentru oameni	501	20.03.01	820.000	105.378	347.000	214.000	196.000	63.000	X	X	X
Medicamente si materiale sanitare	502	20.04	13.000	511	8.000	3.000	2.000	0	X	X	X
Medicamente	503	20.04.01	4.000	169	4.000	0	0	0	X	X	X
Materiale sanitare	504	20.04.02	9.000	342	4.000	3.000	2.000	0	X	X	X
Bunuri de natura obiectelor de inventar	505	20.05	53.000	14.607	45.000	4.000	3.000	1.000	X	X	X
Alte obiecte de inventar	506	20.05.30	53.000	14.607	45.000	4.000	3.000	1.000	X	X	X
Deplasari, detasari, transferari	507	20.06	1.000	0	1.000	0	0	0	X	X	X
Deplasari interne, detasari, transferari	508	20.06.01	1.000	0	1.000	0	0	0	X	X	X
Alte cheltuieli	509	20.30	51.000	25.398	46.000	2.000	2.000	1.000	X	X	X
Prime de asigurare non-viata	510	20.30.03	5.000	0	5.000	0	0	0	X	X	X
Chirii	511	20.30.04	46.000	25.398	41.000	2.000	2.000	1.000	X	X	X
TITLUL VI TRANSFERURI INTRE UNITATI ALE ADMINISTRATIEI PUBLICE	512	51	800.000	0	320.000	300.000	180.000	0	800.000	800.000	800.000
Transferuri curente	513	51.01	800.000	0	320.000	300.000	180.000	0	X	X	X
Transferuri catre institutii publice	514	51.01.01	800.000	0	320.000	300.000	180.000	0	X	X	X
TITLUL IX ASISTENTA SOCIALA	515	57	13.414.000	1.155	3.715.000	3.579.000	2.892.000	3.228.000	12.914.000	12.914.000	12.914.000
Ajutoare sociale	516	57.02	13.414.000	1.155	3.715.000	3.579.000	2.892.000	3.228.000	X	X	X



Denumirea indicatorului bugetar	Cod rand	Indicator bugetar	Total (T1+T2+T3+T4)	Din care credite bugetare destinate stingerii platilor restante	Trim 1	Trim 2	Trim 3	Trim 4	2024	2025	2026
Ajutoare sociale in numerar	517	57.02.01	13.414.000	1.155	3.715.000	3.579.000	2.892.000	3.228.000	X	X	X
TITLUL X Proiecte cu finantare din fonduri externe nerambursabile aferente cadrului financiar 2014-2020	518	58	4.362.000	0	2.821.000	1.000.000	360.000	181.000	0	0	0
Programe din Fondul European de Dezvoltare Regionala (FEDR)	519	58.01	4.362.000	0	2.821.000	1.000.000	360.000	181.000	X	X	X
Finantarea nationala	520	58.01.01	1.840.000	0	785.000	541.000	342.000	172.000	X	X	X
Finantarea externa nerambursabila	521	58.01.02	2.522.000	0	2.036.000	459.000	18.000	9.000	X	X	X
TITLUL XI ALTE CHELTUIELI	522	59	259.000	0	74.000	71.000	55.000	59.000	259.000	259.000	259.000
Sume aferente persoanelor cu handicap neincadrate	523	59.40	259.000	0	74.000	71.000	55.000	59.000	X	X	X
CHELTUIELI DE CAPITAL	524	70	380.000	0	380.000	0	0	0	240.000	240.000	240.000
TITLUL XV ACTIVE NEFINANCIARE	525	71	380.000	0	380.000	0	0	0	240.000	240.000	240.000
Active fixe	526	71.01	380.000	0	380.000	0	0	0	X	X	X
Masini, echipamente si mijloace de transport	527	71.01.02	99.000	0	99.000	0	0	0	X	X	X
Mobilier, aparatura birotica si alte active corporale	528	71.01.03	38.000	0	38.000	0	0	0	X	X	X
Alte active fixe	529	71.01.30	243.000	0	243.000	0	0	0	X	X	X
Asistenta acordata persoanelor in varsta	530	68.02A.04	2.890.000	26.866	1.290.000	855.000	550.000	195.000	2.750.000	2.750.000	2.750.000
Asistenta sociala in caz de boli si invaliditati	531	68.02A.05	17.900.000	0	5.146.000	4.933.000	4.162.000	3.659.000	17.400.000	17.400.000	17.400.000



Denumirea indicatorului bugetar	Cod rand	Indicator bugetar	Total (T1+T2+T3+T4)	Din care credite bugetare destinate stingerii platilor restante	Trim 1	Trim 2	Trim 3	Trim 4	2024	2025	2026
Asistenta sociala in caz de invaliditate	532	68.02A.05.02	17.900.000	0	5.146.000	4.933.000	4.162.000	3.659.000	17.400.000	17.400.000	17.400.000
Asistenta sociala pentru familie si copii	533	68.02A.06	6.811.000	92.094	2.803.000	2.003.000	1.319.000	686.000	5.009.000	5.009.000	5.009.000
Unitati de asistenta medico-sociale	534	68.02A.12	1.814.000	8.734	753.000	525.000	348.000	188.000	1.814.000	1.814.000	1.814.000
Prevenirea excluderii sociale	535	68.02A.15	1.196.000	115.222	504.000	317.000	261.000	114.000	1.196.000	1.196.000	1.196.000
Cantine de ajutor social	536	68.02A.15.02	1.196.000	115.222	504.000	317.000	261.000	114.000	1.196.000	1.196.000	1.196.000
Alte cheltuieli in domeniul asigurarilor si asistentei sociale	537	68.02A.50	3.910.000	1.155	2.540.000	560.000	50.000	760.000	1.350.000	1.350.000	1.350.000
Alte cheltuieli in domeniul asistentei sociale	538	68.02A.50.50	3.910.000	1.155	2.540.000	560.000	50.000	760.000	1.350.000	1.350.000	1.350.000
Partea a IV-a SERVICII SI DEZVOLTARE PUBLICA, LOCUINTE, MEDIU SI APE	539	69.02A	53.691.000	1.737.442	37.119.000	9.967.000	4.925.000	1.680.000	48.658.000	29.647.000	24.288.000
Locuinte, servicii si dezvoltare publica	540	70.02A	24.991.000	123.028	10.634.000	8.257.000	4.420.000	1.680.000	39.958.000	20.947.000	15.588.000
CHELTUIELI CURENTE	541	01	18.040.000	53.220	8.233.000	6.707.000	2.920.000	180.000	32.500.000	8.859.000	3.500.000
TITLUL II BUNURI SI SERVICII	542	20	2.600.000	53.220	1.050.000	1.100.000	450.000	0	2.600.000	2.600.000	2.600.000
Bunuri si servicii	543	20.01	2.450.000	52.558	995.000	1.005.000	450.000	0	X	X	X
Incalzit, iluminat si forta motrica	544	20.01.03	2.010.000	1.613	730.000	830.000	450.000	0	X	X	X
Apa, canal si salubritate	545	20.01.04	20.000	479	10.000	10.000	0	0	X	X	X
Materiale si prestari de servicii cu caracter functional	546	20.01.09	420.000	50.466	255.000	165.000	0	0	X	X	X
Reparatii curente	547	20.02	40.000	662	20.000	20.000	0	0	X	X	X



Denumirea indicatorului bugetar	Cod rand	Indicator bugetar	Total (T1+T2+T3+T4)	Din care credite bugetare destinate stingerii platilor restante	Trim 1	Trim 2	Trim 3	Trim 4	2024	2025	2026
Alte cheltuieli	548	20.30	110.000	0	35.000	75.000	0	0	X	X	X
Prime de asigurare non-viata	549	20.30.03	105.000	0	30.000	75.000	0	0	X	X	X
Chirii	550	20.30.04	5.000	0	5.000	0	0	0	X	X	X
TITLUL VI TRANSFERURI INTRE UNITATI ALE ADMINISTRATIEI PUBLICE	551	51	900.000	0	240.000	240.000	240.000	180.000	900.000	900.000	900.000
Transferuri curente	552	51.01	900.000	0	240.000	240.000	240.000	180.000	X	X	X
Transferuri catre institutii publice	553	51.01.01	900.000	0	240.000	240.000	240.000	180.000	X	X	X
TITLUL X Proiecte cu finantare din fonduri externe nerambursabile aferente cadrului financiar 2014-2020	554	58	12.560.000	0	6.213.000	4.117.000	2.230.000	0	0	0	0
Programe din Fondul European de Dezvoltare Regionala (FEDR)	555	58.01	12.560.000	0	6.213.000	4.117.000	2.230.000	0	X	X	X
Finantarea nationala	556	58.01.01	629.000	0	300.000	217.000	112.000	0	X	X	X
Finantarea externa nerambursabila	557	58.01.02	11.931.000	0	5.913.000	3.900.000	2.118.000	0	X	X	X
TITLUL XIII PROIECTE CU FINANTARE DIN SUMELE AFERENTE COMPONENTEI DE IMPRUMUT A PNRR	558	61	1.980.000	0	730.000	1.250.000	0	0	29.000.000	5.359.000	0
Fonduri din imprumut rambursabil	559	61.01	1.664.000	0	664.000	1.000.000	0	0	X	X	X
Finantare publica nationala	560	61.02	316.000	0	66.000	250.000	0	0	X	X	X
CHELTUIELI DE CAPITAL	561	70	951.000	69.808	901.000	50.000	0	0	344.000	344.000	344.000
TITLUL XV ACTIVE NEFINANCIARE	562	71	951.000	69.808	901.000	50.000	0	0	344.000	344.000	344.000



Denumirea indicatorului bugetar	Cod rand	Indicator bugetar	Total (T1+T2+T3+T4)	Din care credite bugetare destinate stingerii platilor restante	Trim 1	Trim 2	Trim 3	Trim 4	2024	2025	2026
Active fixe	563	71.01	951.000	69.808	901.000	50.000	0	0	X	X	X
Constructii	564	71.01.01	593.000	46.345	593.000	0	0	0	X	X	X
Alte active fixe	565	71.01.30	358.000	23.463	308.000	50.000	0	0	X	X	X
OPERATIUNI FINANCIARE	566	79	6.000.000	0	1.500.000	1.500.000	1.500.000	1.500.000	7.114.000	11.744.000	11.744.000
TITLUL XIX RAMBURSARI DE CREDITE	567	81	6.000.000	0	1.500.000	1.500.000	1.500.000	1.500.000	7.114.000	11.744.000	11.744.000
Rambursari de credite interne	568	81.02	6.000.000	0	1.500.000	1.500.000	1.500.000	1.500.000	X	X	X
Rambursari de credite aferente datoriei publice interne locale	569	81.02.05	6.000.000	0	1.500.000	1.500.000	1.500.000	1.500.000	X	X	X
Locuinte	570	70.02A.03	9.337.000	59.844	4.905.000	2.332.000	2.100.000	0	400.000	400.000	400.000
Dezvoltarea sistemului de locuinte	571	70.02A.03.01	8.937.000	46.345	4.720.000	2.117.000	2.100.000	0	0	0	0
Alte cheltuieli in domeniul locuintelor	572	70.02A.03.30	400.000	13.499	185.000	215.000	0	0	400.000	400.000	400.000
Iluminat public si electrificari rurale	573	70.02A.06	2.274.000	63.184	889.000	935.000	450.000	0	2.274.000	2.274.000	2.274.000
Alte servicii in domeniul locuintei, serviciilor si dezvoltarii comunale	574	70.02A.50	13.380.000	0	4.840.000	4.990.000	1.870.000	1.680.000	37.284.000	18.273.000	12.914.000
Protectia mediului	575	74.02A	28.700.000	1.614.414	26.485.000	1.710.000	505.000	0	8.700.000	8.700.000	8.700.000
CHELTUIELI CURENTE	576	01	27.700.000	1.614.414	25.485.000	1.710.000	505.000	0	7.700.000	7.700.000	7.700.000
TITLUL II BUNURI SI SERVICII	577	20	7.700.000	1.578.715	5.485.000	1.710.000	505.000	0	7.700.000	7.700.000	7.700.000
Bunuri si servicii	578	20.01	6.990.000	1.578.715	4.775.000	1.710.000	505.000	0	X	X	X
Apa, canal si salubritate	579	20.01.04	6.935.000	1.570.385	4.735.000	1.700.000	500.000	0	X	X	X



Denumirea indicatorului bugetar	Cod rand	Indicator bugetar	Total (T1+T2+T3+T4)	Din care credite bugetare destinate stingerii platilor restante	Trim 1	Trim 2	Trim 3	Trim 4	2024	2025	2026
Materiale si prestari de servicii cu caracter functional	580	20.01.09	55.000	8.330	40.000	10.000	5.000	0	X	X	X
Alte cheltuieli	581	20.30	710.000	0	710.000	0	0	0	X	X	X
alte cheltuieli cu bunuri si servicii	582	20.30.30	710.000	0	710.000	0	0	0	X	X	X
TITLUL X Proiecte cu finantare din fonduri externe nerambursabile aferente cadrului financiar 2014-2020	583	58	20.000.000	35.699	20.000.000	0	0	0	0	0	0
Programe din Fondul European de Dezvoltare Regionala (FEDR)	584	58.01	20.000.000	35.699	20.000.000	0	0	0	X	X	X
Finantarea nationala	585	58.01.01	5.500.000	9.764	5.500.000	0	0	0	X	X	X
Finantarea externa nerambursabila	586	58.01.02	14.500.000	25.935	14.500.000	0	0	0	X	X	X
CHELTUIELI DE CAPITAL	587	70	1.000.000	0	1.000.000	0	0	0	1.000.000	1.000.000	1.000.000
TITLUL XV ACTIVE NEFINANCIARE	588	71	1.000.000	0	1.000.000	0	0	0	1.000.000	1.000.000	1.000.000
Active fixe	589	71.01	1.000.000	0	1.000.000	0	0	0	X	X	X
Constructii	590	71.01.01	700.000	0	700.000	0	0	0	X	X	X
Alte active fixe	591	71.01.30	300.000	0	300.000	0	0	0	X	X	X
Salubritate si gestiunea deseurilor	592	74.02A.05	25.800.000	1.312.535	23.785.000	1.510.000	505.000	0	5.800.000	5.800.000	5.800.000
Salubritate	593	74.02A.05.01	5.800.000	1.276.836	3.785.000	1.510.000	505.000	0	5.800.000	5.800.000	5.800.000
Colectarea, tratarea si distrugerea deseurilor	594	74.02A.05.02	20.000.000	35.699	20.000.000	0	0	0	0	0	0
Canalizarea si tratarea apelor reziduale	595	74.02A.06	2.900.000	301.879	2.700.000	200.000	0	0	2.900.000	2.900.000	2.900.000



Denumirea indicatorului bugetar	Cod rand	Indicator bugetar	Total (T1+T2+T3+T4)	Din care credite bugetare destinate stingerii platilor restante	Trim 1	Trim 2	Trim 3	Trim 4	2024	2025	2026
Partea a V-a ACTIUNI ECONOMICE	596	79.02A	124.895.000	1.998.842	37.711.000	33.191.000	28.970.000	25.023.000	26.860.000	27.860.000	22.919.000
Transporturi	597	84.02A	124.895.000	1.998.842	37.711.000	33.191.000	28.970.000	25.023.000	26.860.000	27.860.000	22.919.000
CHELTUIELI CURENTE	598	01	123.035.000	1.402.682	36.851.000	32.191.000	28.970.000	25.023.000	25.000.000	26.000.000	21.059.000
TITLUL II BUNURI SI SERVICII	599	20	10.000.000	107.207	4.101.000	3.181.000	1.770.000	948.000	10.000.000	10.000.000	10.000.000
Bunuri si servicii	600	20.01	550.000	11.692	250.000	100.000	100.000	100.000	X	X	X
Materiale si prestari de servicii cu caracter functional	601	20.01.09	550.000	11.692	250.000	100.000	100.000	100.000	X	X	X
Reparatii curente	602	20.02	6.100.000	0	2.500.000	2.000.000	1.000.000	600.000	X	X	X
Cheltuieli judiciare si extrajudiciare derivate din actiuni in reprezentarea intereselor statului, potrivit dispozitiilor legale	603	20.25	2.998.000	0	1.200.000	1.000.000	600.000	198.000	X	X	X
Alte cheltuieli	604	20.30	352.000	95.515	151.000	81.000	70.000	50.000	X	X	X
alte cheltuieli cu bunuri si servicii	605	20.30.30	352.000	95.515	151.000	81.000	70.000	50.000	X	X	X
TITLUL IV SUBVENTII	606	40	1.000.000	356.266	500.000	300.000	200.000	0	1.000.000	1.000.000	1.000.000
Subventii pentru acoperirea diferentelor de pret si tarif	607	40.03	1.000.000	356.266	500.000	300.000	200.000	0	X	X	X
TITLUL IX ASISTENTA SOCIALA	608	57	6.000.000	939.209	3.000.000	1.500.000	1.000.000	500.000	6.000.000	6.000.000	6.000.000
Ajutoare sociale	609	57.02	6.000.000	939.209	3.000.000	1.500.000	1.000.000	500.000	X	X	X
Ajutoare sociale in natura	610	57.02.02	6.000.000	939.209	3.000.000	1.500.000	1.000.000	500.000	X	X	X



Denumirea indicatorului bugetar	Cod rand	Indicator bugetar	Total (T1+T2+T3+T4)	Din care credite bugetare destinate stingerii platilor restante	Trim 1	Trim 2	Trim 3	Trim 4	2024	2025	2026
TITLUL X Proiecte cu finantare din fonduri externe nerambursabile aferente cadrului financiar 2014-2020	611	58	105.575.000	0	29.000.000	27.000.000	26.000.000	23.575.000	0	0	0
Programe din Fondul European de Dezvoltare Regionala (FEDR)	612	58.01	105.575.000	0	29.000.000	27.000.000	26.000.000	23.575.000	X	X	X
Finantarea nationala	613	58.01.01	15.836.000	0	5.000.000	5.000.000	4.000.000	1.836.000	X	X	X
Finantarea externa nerambursabila	614	58.01.02	89.739.000	0	24.000.000	22.000.000	22.000.000	21.739.000	X	X	X
TITLUL XII PROIECTE CU FINANTARE DIN SUMELE REPREZENTAND ASISTENTA FINANCIARA NERAMBURSABILA AFERENTA PNRR	615	60	460.000	0	250.000	210.000	0	0	8.000.000	9.000.000	4.059.000
Fonduri europene nerambursabile	616	60.01	386.000	0	200.000	186.000	0	0	X	X	X
Sume aferente TVA	617	60.03	74.000	0	50.000	24.000	0	0	X	X	X
CHELTUIELI DE CAPITAL	618	70	1.860.000	596.160	860.000	1.000.000	0	0	1.860.000	1.860.000	1.860.000
TITLUL XV ACTIVE NEFINANCIARE	619	71	1.860.000	596.160	860.000	1.000.000	0	0	1.860.000	1.860.000	1.860.000
Active fixe	620	71.01	1.860.000	596.160	860.000	1.000.000	0	0	X	X	X
Constructii	621	71.01.01	1.800.000	596.160	800.000	1.000.000	0	0	X	X	X
Alte active fixe	622	71.01.30	60.000	0	60.000	0	0	0	X	X	X
Transport rutier	623	84.02A.03	124.895.000	1.998.842	37.711.000	33.191.000	28.970.000	25.023.000	26.860.000	27.860.000	22.919.000
Transport in comun	624	84.02A.03.02	10.500.000	1.295.475	4.991.000	3.011.000	1.800.000	698.000	18.040.000	19.040.000	14.099.000
Strazi	625	84.02A.03.03	114.395.000	703.367	32.720.000	30.180.000	27.170.000	24.325.000	8.820.000	8.820.000	8.820.000



Denumirea indicatorului bugetar	Cod rand	Indicator bugetar	Total (T1+T2+T3+T4)	Din care credite bugetare destinate stingerii platilor restante	Trim 1	Trim 2	Trim 3	Trim 4	2024	2025	2026
Partea a VII-a REZERVE, EXCEDENT/DEFICIT	626	96.02A	0		0	0	0	0	0	0	0
REZERVE	627	97.02A	0		0	0	0	0	0	0	0
EXCEDENT	628	98.02A	0		0	0	39.054.000	38.999.000	0	0	0
DEFICIT	629	99.02A	38.312.000		102.932.000	13.433.000	0	0	0	0	0
SECTIUNEA FUNCTIONARE											
TOTAL VENITURI	630	00.01	133.150.000		36.580.000	33.041.000	33.969.000	29.560.000	134.114.000	138.594.000	138.994.000
VENITURI PROPRII	631	00.02	117.438.000		39.764.000	26.622.000	28.083.000	22.969.000	107.547.000	109.558.000	111.240.000
I. VENITURI CURENTE	632	00.03	131.818.000		36.203.000	32.926.000	33.904.000	28.785.000	132.892.000	137.372.000	137.772.000
A. VENITURI FISCALE	633	00.04	117.269.000		41.735.000	25.596.000	26.463.000	23.475.000	115.028.000	115.985.000	116.879.000
A1. IMPOZIT PE VENIT, PROFIT SI CASTIGURI DIN CAPITAL	634	00.05	63.331.000		16.225.000	15.706.000	15.706.000	15.694.000	55.062.000	57.073.000	58.755.000
A11. IMPOZIT PE VENIT, PROFIT SI CASTIGURI DIN CAPITAL DE LA PERSOANE JURIDICE	635	00.06	650.000		165.000	165.000	165.000	155.000	650.000	650.000	650.000
Impozit pe profit	636	01.02A	650.000		165.000	165.000	165.000	155.000	650.000	650.000	650.000
Impozit pe profit de la agentii economici	637	01.02A.01	650.000		165.000	165.000	165.000	155.000	650.000	650.000	650.000
A12. IMPOZIT PE VENIT, PROFIT, SI CASTIGURI DIN CAPITAL DE LA PERSOANE FIZICE	638	03.00.01	62.681.000		16.060.000	15.541.000	15.541.000	15.539.000	54.412.000	56.423.000	58.105.000
Impozit pe venit	639	03.02A	400.000		100.000	100.000	100.000	100.000	400.000	400.000	400.000
Impozitul pe veniturile din transferul proprietatilor imobiliare din patrimoniul personal	640	03.02A.18	400.000		100.000	100.000	100.000	100.000	400.000	400.000	400.000



Denumirea indicatorului bugetar	Cod rand	Indicator bugetar	Total (T1+T2+T3+T4)	Din care credite bugetare destinate stingerii platilor restante	Trim 1	Trim 2	Trim 3	Trim 4	2024	2025	2026
Cote si sume defalcate din impozitul pe venit	641	04.02A	62.281.000		15.960.000	15.441.000	15.441.000	15.439.000	54.012.000	56.023.000	57.705.000
Cote defalcate din impozitul pe venit	642	04.02A.01	41.879.000		10.470.000	10.470.000	10.470.000	10.469.000	35.985.000	37.192.000	38.124.000
Sume alocate din cotele defalcate din impozitul pe venit pentru echilibrarea bugetelor locale	643	04.02A.04	19.883.000		4.971.000	4.971.000	4.971.000	4.970.000	18.027.000	18.831.000	19.581.000
Sume repartizate din Fondul la dispozitia Consiliului Judetean	644	04.02A.05	519.000		519.000	0	0	0	0	0	0
A3. IMPOZITE SI TAXE PE PROPRIETATE	645	07.00.01	19.925.000		14.650.000	1.780.000	2.780.000	715.000	19.925.000	19.925.000	19.925.000
Impozite si taxe pe proprietate	646	07.02A	19.925.000		14.650.000	1.780.000	2.780.000	715.000	19.925.000	19.925.000	19.925.000
Impozit pe cladiri	647	07.02A.01	14.050.000		11.000.000	950.000	1.850.000	250.000	14.050.000	14.050.000	14.050.000
Impozit pe cladiri - PF	648	07.02A.01.01	3.950.000		2.700.000	450.000	650.000	150.000	3.950.000	3.950.000	3.950.000
Impozit pe cladiri - PJ	649	07.02A.01.02	10.100.000		8.300.000	500.000	1.200.000	100.000	10.100.000	10.100.000	10.100.000
Impozit pe terenuri	650	07.02A.02	4.075.000		3.200.000	330.000	430.000	115.000	4.075.000	4.075.000	4.075.000
Impozit pe terenuri - PF	651	07.02A.02.01	2.300.000		1.650.000	250.000	330.000	70.000	2.300.000	2.300.000	2.300.000
Impozit pe terenuri - PJ	652	07.02A.02.02	1.775.000		1.550.000	80.000	100.000	45.000	1.775.000	1.775.000	1.775.000
Taxe judiciare de timbru, taxe de timbru pentru activitatea notariala si alte taxe de timbru	653	07.02A.03	1.800.000		450.000	500.000	500.000	350.000	1.800.000	1.800.000	1.800.000
A4. IMPOZITE SI TAXE PE BUNURI SI SERVICII	654	11.00.01	30.267.000		9.860.000	7.110.000	6.977.000	6.320.000	36.295.000	35.241.000	34.453.000
Sume defalcate din TVA (se scad)	655	11.02A	23.970.000		6.329.000	6.204.000	5.721.000	5.716.000	29.998.000	28.944.000	28.156.000



Denumirea indicatorului bugetar	Cod rand	Indicator bugetar	Total (T1+T2+T3+T4)	Din care credite bugetare destinate stingerii platilor restante	Trim 1	Trim 2	Trim 3	Trim 4	2024	2025	2026
Sume defalcate din taxa pe valoarea adaugata pentru finantarea cheltuielilor descentralizate la nivelul comunelor, oraselor, municipiilor, sectoarelor si Municipiului Bucuresti	656	11.02A.02	23.845.000		6.204.000	6.204.000	5.721.000	5.716.000	24.104.000	24.257.000	24.401.000
Sume defalcate din TVA pt echilibrarea bugetelor locale	657	11.02A.06	125.000		125.000	0	0	0	5.894.000	4.687.000	3.755.000
ALTE IMPOZITE SI TAXE GENERALE PE BUNURI SI SERVICII	658	12.02A	285.000		50.000	65.000	120.000	50.000	285.000	285.000	285.000
Taxe hoteliere	659	12.02A.07	285.000		50.000	65.000	120.000	50.000	285.000	285.000	285.000
Taxe pe servicii specifice	660	15.02A	244.000		61.000	71.000	71.000	41.000	244.000	244.000	244.000
Impozit pe spectacole	661	15.02A.01	4.000		1.000	1.000	1.000	1.000	4.000	4.000	4.000
Alte taxe pe servicii specifice	662	15.02A.50	240.000		60.000	70.000	70.000	40.000	240.000	240.000	240.000
Taxe pe utilizarea bunurilor, autorizarea utilizarii bunurilor sau pe desfasurarea de activitati	663	16.02A	5.768.000		3.420.000	770.000	1.065.000	513.000	5.768.000	5.768.000	5.768.000
Taxa asupra mijloacelor de transport	664	16.02A.02	4.250.000		2.770.000	400.000	800.000	280.000	4.250.000	4.250.000	4.250.000
Taxa asupra mijloacelor de transport - PF	665	16.02A.02.01	3.150.000		2.000.000	300.000	600.000	250.000	3.150.000	3.150.000	3.150.000
Taxa asupra mijloacelor de transport - PJ	666	16.02A.02.02	1.100.000		770.000	100.000	200.000	30.000	1.100.000	1.100.000	1.100.000
Taxe si tarife pentru eliberarea de licente si autorizatii de functionare	667	16.02A.03	100.000		50.000	20.000	15.000	15.000	100.000	100.000	100.000



Denumirea indicatorului bugetar	Cod rand	Indicator bugetar	Total (T1+T2+T3+T4)	Din care credite bugetare destinate stingerii platilor restante	Trim 1	Trim 2	Trim 3	Trim 4	2024	2025	2026
Alte taxe pe utilizarea bunurilor, autorizarea utilizarii bunurilor sau pe desfasurare de activitati	668	16.02A.50	1.418.000		600.000	350.000	250.000	218.000	1.418.000	1.418.000	1.418.000
A6. ALTE IMPOZITE SI TAXE FISCALE	669	18.00.01	3.746.000		1.000.000	1.000.000	1.000.000	746.000	3.746.000	3.746.000	3.746.000
Alte impozite si taxe fiscale	670	18.02A	3.746.000		1.000.000	1.000.000	1.000.000	746.000	3.746.000	3.746.000	3.746.000
Alte impozite si taxe	671	18.02A.50	3.746.000		1.000.000	1.000.000	1.000.000	746.000	3.746.000	3.746.000	3.746.000
C. VENITURI NEFISCALE	672	30.00.01	14.549.000		-5.532.000	7.330.000	7.441.000	5.310.000	17.864.000	21.387.000	20.893.000
C1. VENITURI DIN PROPRIETATE	673	30.00.02	18.622.000		2.900.000	5.800.000	5.938.000	3.984.000	17.000.000	17.000.000	17.000.000
Venituri din proprietate	674	30.02A	18.622.000		2.900.000	5.800.000	5.938.000	3.984.000	17.000.000	17.000.000	17.000.000
Venituri din concesiuni si inchirieri	675	30.02A.05	11.484.000		2.900.000	2.800.000	2.800.000	2.984.000	10.000.000	10.000.000	10.000.000
Alte venituri din concesiuni si inchirieri de catre institutiile publice	676	30.02A.05.30	11.484.000		2.900.000	2.800.000	2.800.000	2.984.000	10.000.000	10.000.000	10.000.000
Venituri din dividende	677	30.02A.08	4.138.000		0	2.000.000	2.138.000	0	4.000.000	4.000.000	4.000.000
Venituri din dividende de la alti platitori	678	30.02A.08.02	4.138.000		0	2.000.000	2.138.000	0	4.000.000	4.000.000	4.000.000
Alte venituri din proprietate	679	30.02A.50	3.000.000		0	1.000.000	1.000.000	1.000.000	3.000.000	3.000.000	3.000.000
C2. VANZARI DE BUNURI SI SERVICII	680	33.00.01	-4.073.000		-8.432.000	1.530.000	1.503.000	1.326.000	864.000	4.387.000	3.893.000
Venituri din prestari de servicii si alte activitati	681	33.02A	2.866.000		747.000	725.000	693.000	701.000	2.866.000	2.866.000	2.866.000
Venituri din prestari de servicii	682	33.02A.08	2.240.000		560.000	560.000	560.000	560.000	2.240.000	2.240.000	2.240.000



Denumirea indicatorului bugetar	Cod rand	Indicator bugetar	Total (T1+T2+T3+T4)	Din care credite bugetare destinate stingerii platilor restante	Trim 1	Trim 2	Trim 3	Trim 4	2024	2025	2026
Contributia parintilor sau sustinatorilor legali pentru intretinerea copiilor in crese	683	33.02A.10	242.000		81.000	61.000	40.000	60.000	242.000	242.000	242.000
Contributia persoanelor beneficiare ale cantinelor de ajutor social	684	33.02A.12	60.000		15.000	15.000	15.000	15.000	60.000	60.000	60.000
Venituri din recuperarea cheltuielilor de judecata, imputatii si despagubiri	685	33.02A.28	84.000		21.000	31.000	21.000	11.000	84.000	84.000	84.000
Alte venituri din prestari de servicii si alte activitati	686	33.02A.50	240.000		70.000	58.000	57.000	55.000	240.000	240.000	240.000
Venituri din taxe administrative, eliberari permise	687	34.02A	1.000		1.000	0	0	0	1.000	1.000	1.000
Taxe extrajudiciare de timbru	688	34.02A.02	1.000		1.000	0	0	0	1.000	1.000	1.000
Amenzi, penalitati si confiscari	689	35.02A	2.550.000		685.000	680.000	685.000	500.000	2.550.000	2.550.000	2.550.000
Venituri din amenzi si alte sanctiuni aplicate conform dispozitiilor legale	690	35.02A.01	2.500.000		670.000	670.000	670.000	490.000	2.500.000	2.500.000	2.500.000
Venituri din amenzi si alte sanctiuni aplicate de catre alte institutii de specialitate	691	35.02A.01.02	2.500.000		670.000	670.000	670.000	490.000	2.500.000	2.500.000	2.500.000
Alte amenzi, penalitati si confiscari	692	35.02A.50	50.000		15.000	10.000	15.000	10.000	50.000	50.000	50.000
Diverse venituri	693	36.02A	100.000		25.000	25.000	25.000	25.000	100.000	100.000	100.000
Alte venituri	694	36.02A.50	100.000		25.000	25.000	25.000	25.000	100.000	100.000	100.000
Transferuri voluntare, altele decat subventiile	695	37.02A	-9.590.000		-9.890.000	100.000	100.000	100.000	-4.653.000	-1.130.000	-1.624.000



Denumirea indicatorului bugetar	Cod rand	Indicator bugetar	Total (T1+T2+T3+T4)	Din care credite bugetare destinate stingerii platilor restante	Trim 1	Trim 2	Trim 3	Trim 4	2024	2025	2026
Varsaminte din sectiunea de functionare pentru finantarea sectiunii de dezvoltare a bugetului de venituri proprii si subventii	696	37.02A.03	-9.990.000		-9.990.000	0	0	0	-5.053.000	-1.530.000	-2.024.000
Alte transferuri voluntare	697	37.02A.50	400.000		100.000	100.000	100.000	100.000	400.000	400.000	400.000
IV. SUBVENTII	698	42.00.01	1.332.000		377.000	115.000	65.000	775.000	1.222.000	1.222.000	1.222.000
SUBVENTII DE LA ALTE NIVELE ALE ADMINISTRATIEI PUBLICE	699	42.00.02	1.332.000		377.000	115.000	65.000	775.000	1.222.000	1.222.000	1.222.000
Subventii de la bugetul de stat	700	42.02A	1.332.000		377.000	115.000	65.000	775.000	1.222.000	1.222.000	1.222.000
Subventii pentru acordarea ajutorului pentru incalzirea locuintei si a suplimentului pentru energie alocate pentru consumul de combustibili solizi si sau petrolieri	701	42.02A.34	1.110.000		200.000	100.000	50.000	760.000	1.000.000	1.000.000	1.000.000
Subventii din bugetul de stat pentru finantarea unitatilor de asistenta medico-sociale	702	42.02A.35	162.000		162.000	0	0	0	162.000	162.000	162.000
Subventii de la bugetul de stat pentru finantarea sanatatii	703	42.02A.41	60.000		15.000	15.000	15.000	15.000	60.000	60.000	60.000
TOTAL CHELTUIELI	704		133.150.000	7.594.145	49.118.000	36.496.000	27.419.000	20.117.000	134.114.000	138.594.000	138.994.000
CHELTUIELI CURENTE	705	01	127.150.000	7.594.145	47.618.000	34.996.000	25.919.000	18.617.000	127.000.000	126.850.000	127.250.000
TITLUL I CHELTUIELI DE PERSONAL	706	10	40.374.000	0	12.357.000	10.529.000	9.359.000	8.129.000	40.374.000	40.374.000	40.374.000
Cheltuieli salariale in bani	707	10.01	38.788.000	0	11.377.000	10.289.000	9.150.000	7.972.000	X	X	X



Denumirea indicatorului bugetar	Cod rand	Indicator bugetar	Total (T1+T2+T3+T4)	Din care credite bugetare destinate stingerii platilor restante	Trim 1	Trim 2	Trim 3	Trim 4	2024	2025	2026
Salarii de baza	708	10.01.01	35.529.000	0	10.349.000	9.402.000	8.410.000	7.368.000	X	X	X
Sporuri pentru conditii de munca	709	10.01.05	837.000	0	318.000	250.000	159.000	110.000	X	X	X
Alte sporuri	710	10.01.06	9.000	0	4.000	3.000	1.000	1.000	X	X	X
Indemnizatii platite unor persoane din afara unitatii	711	10.01.12	360.000	0	90.000	90.000	90.000	90.000	X	X	X
Drepturi de delegare	712	10.01.13	11.000	0	11.000	0	0	0	X	X	X
Indemnizatii de detasare	713	10.01.14	6.000	0	6.000	0	0	0	X	X	X
Indemnizatie de hrana	714	10.01.17	2.036.000	0	599.000	544.000	490.000	403.000	X	X	X
Cheltuieli salariale in natura	715	10.02	712.000	0	712.000	0	0	0	X	X	X
Tichete de vacanta	716	10.02.06	712.000	0	712.000	0	0	0	X	X	X
Contributii	717	10.03	874.000	0	268.000	240.000	209.000	157.000	X	X	X
Contributia asiguratorie pentru munca	718	10.03.07	874.000	0	268.000	240.000	209.000	157.000	X	X	X
TITLUL II BUNURI SI SERVICII	719	20	47.081.000	6.297.515	22.244.000	13.522.000	7.809.000	3.506.000	47.031.000	46.581.000	46.581.000
Bunuri si servicii	720	20.01	24.978.300	4.203.731	12.439.200	7.299.300	3.719.300	1.520.500	X	X	X
Furnituri de birou	721	20.01.01	406.000	59.205	190.500	113.500	71.500	30.500	X	X	X
Materiale pentru curatenie	722	20.01.02	380.200	92.491	163.700	97.500	68.000	51.000	X	X	X
Incalzit, iluminat si forta motrica	723	20.01.03	5.897.000	216.488	2.267.000	2.082.000	1.029.000	519.000	X	X	X
Apa, canal si salubritate	724	20.01.04	7.944.000	1.920.706	5.302.500	1.932.500	611.000	98.000	X	X	X
Carburanti si lubrifianti	725	20.01.05	211.000	0	84.000	63.000	43.000	21.000	X	X	X
Transport	726	20.01.07	445.500	75.893	179.500	125.000	60.000	81.000	X	X	X
Posta, telecomunicatii, radio, tv, internet	727	20.01.08	999.600	66.054	393.000	275.800	200.800	130.000	X	X	X



Denumirea indicatorului bugetar	Cod rand	Indicator bugetar	Total (T1+T2+T3+T4)	Din care credite bugetare destinate stingerii platilor restante	Trim 1	Trim 2	Trim 3	Trim 4	2024	2025	2026
Materiale si prestari de servicii cu caracter functional	728	20.01.09	4.246.000	517.803	1.937.000	1.221.000	711.000	377.000	X	X	X
Alte bunuri si servicii pentru intretinere si functionare	729	20.01.30	4.449.000	1.255.091	1.922.000	1.389.000	925.000	213.000	X	X	X
Reparatii curente	730	20.02	6.539.000	168.628	2.756.000	2.110.000	1.057.000	616.000	X	X	X
Hrana	731	20.03	1.062.000	105.378	428.000	275.000	236.000	123.000	X	X	X
Hrana pentru oameni	732	20.03.01	1.062.000	105.378	428.000	275.000	236.000	123.000	X	X	X
Medicamente si materiale sanitare	733	20.04	63.000	25.707	38.000	18.000	7.000	0	X	X	X
Medicamente	734	20.04.01	20.000	4.409	10.000	5.000	5.000	0	X	X	X
Materiale sanitare	735	20.04.02	43.000	21.298	28.000	13.000	2.000	0	X	X	X
Bunuri de natura obiectelor de inventar	736	20.05	395.400	90.289	189.000	114.200	59.200	33.000	X	X	X
Uniforme si echipament	737	20.05.01	4.000	2.996	3.000	1.000	0	0	X	X	X
Lenjerie si accesorii de pat	738	20.05.03	5.000	0	5.000	0	0	0	X	X	X
Alte obiecte de inventar	739	20.05.30	386.400	87.293	181.000	113.200	59.200	33.000	X	X	X
Deplasari, detasari, transferari	740	20.06	104.500	2.931	42.000	34.000	18.500	10.000	X	X	X
Deplasari interne, detasari, transferari	741	20.06.01	93.500	2.931	38.000	31.000	16.500	8.000	X	X	X
Deplasari in strainatate	742	20.06.02	11.000	0	4.000	3.000	2.000	2.000	X	X	X
Carti, publicatii si materiale documentare	743	20.11	29.000	490	14.000	7.000	7.000	1.000	X	X	X
consultanta si expertiza	744	20.12	2.200.000	299.852	900.000	660.000	440.000	200.000	X	X	X
Pregatire profesionala	745	20.13	58.800	1.950	18.800	26.500	7.000	6.500	X	X	X
Protectia muncii	746	20.14	118.000	25.704	54.000	27.000	27.000	10.000	X	X	X



Denumirea indicatorului bugetar	Cod rand	Indicator bugetar	Total (T1+T2+T3+T4)	Din care credite bugetare destinate stingerii platilor restante	Trim 1	Trim 2	Trim 3	Trim 4	2024	2025	2026
Contributii ale administratiei publice locale la realizarea unor lucrari si servicii de interes public local, in baza unor conventii sau contracte de asociere	747	20.19	4.500.000	905.000	2.000.000	1.000.000	1.000.000	500.000	X	X	X
Prevenirea si combaterea inundatiilor si ingheturilor	748	20.23	28.000	0	28.000	0	0	0	X	X	X
Cheltuieli judiciare si extrajudiciare derivate din actiuni in reprezentarea intereselor statului, potrivit dispozitiilor legale	749	20.25	3.528.000	32.915	1.430.000	1.150.000	700.000	248.000	X	X	X
Alte cheltuieli	750	20.30	3.477.000	434.940	1.907.000	801.000	531.000	238.000	X	X	X
Reclama si publicitate	751	20.30.01	600.000	72.768	240.000	180.000	120.000	60.000	X	X	X
Protocol si reprezentare	752	20.30.02	30.000	1.625	14.000	8.000	6.000	2.000	X	X	X
Prime de asigurare non-viata	753	20.30.03	149.000	0	56.000	86.000	7.000	0	X	X	X
Chirii	754	20.30.04	407.000	44.971	191.000	108.000	72.000	36.000	X	X	X
alte cheltuieli cu bunuri si servicii	755	20.30.30	2.291.000	315.576	1.406.000	419.000	326.000	140.000	X	X	X
TITLUL III DOBANZI	756	30	4.000.000	0	1.500.000	1.500.000	1.000.000	0	4.000.000	4.000.000	4.000.000
Dobanzi aferente datoriei publice interne	757	30.01	4.000.000	0	1.500.000	1.500.000	1.000.000	0	X	X	X
Dobanzi aferente datoriei publice interne directe	758	30.01.01	4.000.000	0	1.500.000	1.500.000	1.000.000	0	X	X	X
TITLUL IV SUBVENTII	759	40	1.000.000	356.266	500.000	300.000	200.000	0	1.000.000	1.000.000	1.000.000
Subventii pentru acoperirea diferentelor de pret si tarif	760	40.03	1.000.000	356.266	500.000	300.000	200.000	0	X	X	X



Denumirea indicatorului bugetar	Cod rand	Indicator bugetar	Total (T1+T2+T3+T4)	Din care credite bugetare destinate stingerii platilor restante	Trim 1	Trim 2	Trim 3	Trim 4	2024	2025	2026
TITLUL V FONDURI DE REZERVA	761	50	20.000	0	20.000	0	0	0	20.000	20.000	20.000
Fond de rezerva bugetara la dispozitia autoritatilor locale	762	50.04	20.000	0	20.000	0	0	0	X	X	X
TITLUL VI TRANSFERURI INTRE UNITATI ALE ADMINISTRATIEI PUBLICE	763	51	10.685.000	0	3.045.000	2.860.000	2.580.000	2.200.000	11.085.000	11.385.000	11.785.000
Transferuri curente	764	51.01	10.685.000	0	3.045.000	2.860.000	2.580.000	2.200.000	X	X	X
Transferuri catre institutii publice	765	51.01.01	10.562.000	0	2.922.000	2.860.000	2.580.000	2.200.000	X	X	X
Transferuri de la bugetele locale catre institutii publice si activitati finantate integral sau partial din venituri proprii pentru finantarea sanatatii	766	51.01.46	123.000	0	123.000	0	0	0	X	X	X
TITLUL IX ASISTENTA SOCIALA	767	57	20.134.000	940.364	6.902.000	5.266.000	4.065.000	3.901.000	19.634.000	19.634.000	19.634.000
Ajutoare sociale	768	57.02	20.134.000	940.364	6.902.000	5.266.000	4.065.000	3.901.000	X	X	X
Ajutoare sociale in numerar	769	57.02.01	14.060.000	1.155	3.883.000	3.747.000	3.047.000	3.383.000	X	X	X
Ajutoare sociale in natura	770	57.02.02	6.000.000	939.209	3.000.000	1.500.000	1.000.000	500.000	X	X	X
Tichete de cresa si tichete sociale pentru gradinita	771	57.02.03	74.000	0	19.000	19.000	18.000	18.000	X	X	X
TITLUL XI ALTE CHELTUIELI	772	59	3.856.000	0	1.050.000	1.019.000	906.000	881.000	3.856.000	3.856.000	3.856.000
Burse	773	59.01	3.317.000	0	863.000	863.000	796.000	795.000	X	X	X
Sume aferente persoanelor cu handicap neincadrate	774	59.40	539.000	0	187.000	156.000	110.000	86.000	X	X	X
OPERATIUNI FINANCIARE	775	79	6.000.000	0	1.500.000	1.500.000	1.500.000	1.500.000	7.114.000	11.744.000	11.744.000



Denumirea indicatorului bugetar	Cod rand	Indicator bugetar	Total (T1+T2+T3+T4)	Din care credite bugetare destinate stingerii platilor restante	Trim 1	Trim 2	Trim 3	Trim 4	2024	2025	2026
TITLUL XIX RAMBURSARI DE CREDITE	776	81	6.000.000	0	1.500.000	1.500.000	1.500.000	1.500.000	7.114.000	11.744.000	11.744.000
Rambursari de credite interne	777	81.02	6.000.000	0	1.500.000	1.500.000	1.500.000	1.500.000	X	X	X
Rambursari de credite aferente datoriei publice interne locale	778	81.02.05	6.000.000	0	1.500.000	1.500.000	1.500.000	1.500.000	X	X	X
Partea I-a SERVICII PUBLICE GENERALE	779	50.02A	33.889.000	838.449	10.803.000	9.335.000	7.918.000	5.833.000	33.889.000	33.889.000	33.889.000
Autoritati publice si actiuni externe	780	51.02A	28.130.000	821.190	8.759.000	7.409.000	6.512.000	5.450.000	28.130.000	28.130.000	28.130.000
CHELTUIELI CURENTE	781	01	28.130.000	821.190	8.759.000	7.409.000	6.512.000	5.450.000	28.130.000	28.130.000	28.130.000
TITLUL I CHELTUIELI DE PERSONAL	782	10	19.186.000	0	5.040.000	4.724.000	4.724.000	4.698.000	19.186.000	19.186.000	19.186.000
Cheltuieli salariale in bani	783	10.01	18.520.000	0	4.686.000	4.620.000	4.620.000	4.594.000	X	X	X
Salarii de baza	784	10.01.01	17.424.000	0	4.400.000	4.350.000	4.350.000	4.324.000	X	X	X
Indemnizatii platite unor persoane din afara unitatii	785	10.01.12	360.000	0	90.000	90.000	90.000	90.000	X	X	X
Drepturi de delegare	786	10.01.13	10.000	0	10.000	0	0	0	X	X	X
Indemnizatii de detasare	787	10.01.14	6.000	0	6.000	0	0	0	X	X	X
Indemnizatie de hrana	788	10.01.17	720.000	0	180.000	180.000	180.000	180.000	X	X	X
Cheltuieli salariale in natura	789	10.02	250.000	0	250.000	0	0	0	X	X	X
Tichete de vacanta	790	10.02.06	250.000	0	250.000	0	0	0	X	X	X
Contributii	791	10.03	416.000	0	104.000	104.000	104.000	104.000	X	X	X
Contributia asiguratorie pentru munca	792	10.03.07	416.000	0	104.000	104.000	104.000	104.000	X	X	X
TITLUL II BUNURI SI SERVICII	793	20	8.744.000	821.190	3.639.000	2.625.000	1.748.000	732.000	8.744.000	8.744.000	8.744.000



Denumirea indicatorului bugetar	Cod rand	Indicator bugetar	Total (T1+T2+T3+T4)	Din care credite bugetare destinate stingerii platilor restante	Trim 1	Trim 2	Trim 3	Trim 4	2024	2025	2026
Bunuri si servicii	794	20.01	4.230.000	287.219	1.802.000	1.269.000	846.000	313.000	X	X	X
Furnituri de birou	795	20.01.01	230.000	15.038	112.000	69.000	46.000	3.000	X	X	X
Materiale pentru curatenie	796	20.01.02	70.000	9.175	30.000	21.000	14.000	5.000	X	X	X
Incalzit, iluminat si forta motrica	797	20.01.03	650.000	30.253	320.000	195.000	130.000	5.000	X	X	X
Apa, canal si salubritate	798	20.01.04	60.000	21.145	30.000	18.000	12.000	0	X	X	X
Carburanti si lubrifianti	799	20.01.05	170.000	0	70.000	51.000	34.000	15.000	X	X	X
Posta, telecomunicatii, radio, tv, internet	800	20.01.08	550.000	0	220.000	165.000	110.000	55.000	X	X	X
Materiale si prestari de servicii cu caracter functional	801	20.01.09	2.200.000	204.228	900.000	660.000	440.000	200.000	X	X	X
Alte bunuri si servicii pentru intretinere si functionare	802	20.01.30	300.000	7.380	120.000	90.000	60.000	30.000	X	X	X
Reparatii curente	803	20.02	50.000	19.453	25.000	15.000	10.000	0	X	X	X
Bunuri de natura obiectelor de inventar	804	20.05	60.000	9.936	24.000	18.000	12.000	6.000	X	X	X
Alte obiecte de inventar	805	20.05.30	60.000	9.936	24.000	18.000	12.000	6.000	X	X	X
Deplasari, detasari, transferari	806	20.06	70.000	0	28.000	21.000	14.000	7.000	X	X	X
Deplasari interne, detasari, transferari	807	20.06.01	60.000	0	24.000	18.000	12.000	6.000	X	X	X
Deplasari in strainatate	808	20.06.02	10.000	0	4.000	3.000	2.000	1.000	X	X	X
Carti, publicatii si materiale documentare	809	20.11	10.000	0	4.000	3.000	2.000	1.000	X	X	X
consultanta si expertiza	810	20.12	2.200.000	299.852	900.000	660.000	440.000	200.000	X	X	X
Pregatire profesionala	811	20.13	20.000	0	8.000	6.000	4.000	2.000	X	X	X
Protectia muncii	812	20.14	25.000	3.768	12.000	8.000	5.000	0	X	X	X



Denumirea indicatorului bugetar	Cod rand	Indicator bugetar	Total (T1+T2+T3+T4)	Din care credite bugetare destinate stingerii platilor restante	Trim 1	Trim 2	Trim 3	Trim 4	2024	2025	2026
Cheltuieli judiciare si extrajudiciare derivate din actiuni in reprezentarea intereselor statului, potrivit dispozitiilor legale	813	20.25	500.000	3.600	200.000	150.000	100.000	50.000	X	X	X
Alte cheltuieli	814	20.30	1.579.000	197.362	636.000	475.000	315.000	153.000	X	X	X
Reclama si publicitate	815	20.30.01	600.000	72.768	240.000	180.000	120.000	60.000	X	X	X
Protocol si reprezentare	816	20.30.02	20.000	1.625	10.000	6.000	4.000	0	X	X	X
Prime de asigurare non-viata	817	20.30.03	25.000	0	12.000	8.000	5.000	0	X	X	X
Chirii	818	20.30.04	350.000	17.723	140.000	105.000	70.000	35.000	X	X	X
alte cheltuieli cu bunuri si servicii	819	20.30.30	584.000	105.246	234.000	176.000	116.000	58.000	X	X	X
TITLUL XI ALTE CHELTUIELI	820	59	200.000	0	80.000	60.000	40.000	20.000	200.000	200.000	200.000
Sume aferente persoanelor cu handicap neincadrate	821	59.40	200.000	0	80.000	60.000	40.000	20.000	X	X	X
Autoritati executive si legislative	822	51.02A.01	28.130.000	821.190	8.759.000	7.409.000	6.512.000	5.450.000	28.130.000	28.130.000	28.130.000
Autoritati executive	823	51.02A.01.03	28.130.000	821.190	8.759.000	7.409.000	6.512.000	5.450.000	28.130.000	28.130.000	28.130.000
Alte servicii publice generale	824	54.02A	1.759.000	17.259	544.000	426.000	406.000	383.000	1.759.000	1.759.000	1.759.000
CHELTUIELI CURENTE	825	01	1.759.000	17.259	544.000	426.000	406.000	383.000	1.759.000	1.759.000	1.759.000
TITLUL I CHELTUIELI DE PERSONAL	826	10	1.520.000	0	403.000	374.000	374.000	369.000	1.520.000	1.520.000	1.520.000
Cheltuieli salariale in bani	827	10.01	1.464.000	0	371.000	365.000	365.000	363.000	X	X	X
Salarii de baza	828	10.01.01	1.398.000	0	354.000	348.000	348.000	348.000	X	X	X
Indemnizatie de hrana	829	10.01.17	66.000	0	17.000	17.000	17.000	15.000	X	X	X



Denumirea indicatorului bugetar	Cod rand	Indicator bugetar	Total (T1+T2+T3+T4)	Din care credite bugetare destinate stingerii platilor restante	Trim 1	Trim 2	Trim 3	Trim 4	2024	2025	2026
Cheltuieli salariale in natura	830	10.02	23.000	0	23.000	0	0	0	X	X	X
Tichete de vacanta	831	10.02.06	23.000	0	23.000	0	0	0	X	X	X
Contributii	832	10.03	33.000	0	9.000	9.000	9.000	6.000	X	X	X
Contributia asiguratorie pentru munca	833	10.03.07	33.000	0	9.000	9.000	9.000	6.000	X	X	X
TITLUL II BUNURI SI SERVICII	834	20	200.000	17.259	113.000	46.000	28.000	13.000	200.000	200.000	200.000
Bunuri si servicii	835	20.01	164.000	16.923	78.000	45.000	28.000	13.000	X	X	X
Furnituri de birou	836	20.01.01	12.000	1.171	6.000	3.000	2.000	1.000	X	X	X
Materiale pentru curatenie	837	20.01.02	2.000	0	1.000	1.000	0	0	X	X	X
Incalzit, iluminat si forta motrica	838	20.01.03	23.000	0	11.000	7.000	4.000	1.000	X	X	X
Apa, canal si salubritate	839	20.01.04	2.000	635	1.000	1.000	0	0	X	X	X
Posta, telecomunicatii, radio, tv, internet	840	20.01.08	15.000	0	9.000	3.000	2.000	1.000	X	X	X
Materiale si prestari de servicii cu caracter functional	841	20.01.09	110.000	15.117	50.000	30.000	20.000	10.000	X	X	X
Reparatii curente	842	20.02	30.000	0	30.000	0	0	0	X	X	X
Bunuri de natura obiectelor de inventar	843	20.05	2.000	0	2.000	0	0	0	X	X	X
Alte obiecte de inventar	844	20.05.30	2.000	0	2.000	0	0	0	X	X	X
Protectia muncii	845	20.14	1.000	336	1.000	0	0	0	X	X	X
Alte cheltuieli	846	20.30	3.000	0	2.000	1.000	0	0	X	X	X
Chirii	847	20.30.04	3.000	0	2.000	1.000	0	0	X	X	X
TITLUL V FONDURI DE REZERVA	848	50	20.000	0	20.000	0	0	0	20.000	20.000	20.000



Denumirea indicatorului bugetar	Cod rand	Indicator bugetar	Total (T1+T2+T3+T4)	Din care credite bugetare destinate stingerii platilor restante	Trim 1	Trim 2	Trim 3	Trim 4	2024	2025	2026
Fond de rezerva bugetara la dispozitia autoritatilor locale	849	50.04	20.000	0	20.000	0	0	0	X	X	X
TITLUL XI ALTE CHELTUIELI	850	59	19.000	0	8.000	6.000	4.000	1.000	19.000	19.000	19.000
Sume aferente persoanelor cu handicap neincadrate	851	59.40	19.000	0	8.000	6.000	4.000	1.000	X	X	X
Fond de rezerva bugetara la dispozitia autoritatilor locale	852	54.02A.05	20.000	0	20.000	0	0	0	20.000	20.000	20.000
Servicii publice comunitare de evidenta a persoanelor	853	54.02A.10	1.739.000	17.259	524.000	426.000	406.000	383.000	1.739.000	1.739.000	1.739.000
Tranzactii privind datoria publica si imprumuturi	854	55.02A	4.000.000	0	1.500.000	1.500.000	1.000.000	0	4.000.000	4.000.000	4.000.000
CHELTUIELI CURENTE	855	01	4.000.000	0	1.500.000	1.500.000	1.000.000	0	4.000.000	4.000.000	4.000.000
TITLUL III DOBANZI	856	30	4.000.000	0	1.500.000	1.500.000	1.000.000	0	4.000.000	4.000.000	4.000.000
Dobanzi aferente datoriei publice interne	857	30.01	4.000.000	0	1.500.000	1.500.000	1.000.000	0	X	X	X
Dobanzi aferente datoriei publice interne directe	858	30.01.01	4.000.000	0	1.500.000	1.500.000	1.000.000	0	X	X	X
Tranzactii privind datoria publica si imprumuturi	859	55.02A.00	4.000.000	0	1.500.000	1.500.000	1.000.000	0	4.000.000	4.000.000	4.000.000
Partea a II-a APARARE, ORDINE PUBLICA SI SIGURANTA NATIONALA	860	59.02A	9.379.000	21.602	2.521.000	2.438.000	2.265.000	2.155.000	9.779.000	10.079.000	10.479.000
Ordine publica si siguranta nationala	861	61.02A	9.379.000	21.602	2.521.000	2.438.000	2.265.000	2.155.000	9.779.000	10.079.000	10.479.000
CHELTUIELI CURENTE	862	01	9.379.000	21.602	2.521.000	2.438.000	2.265.000	2.155.000	9.779.000	10.079.000	10.479.000



Denumirea indicatorului bugetar	Cod rand	Indicator bugetar	Total (T1+T2+T3+T4)	Din care credite bugetare destinate stingerii platilor restante	Trim 1	Trim 2	Trim 3	Trim 4	2024	2025	2026
TITLUL I CHELTUIELI DE PERSONAL	863	10	1.195.000	0	317.000	294.000	294.000	290.000	1.195.000	1.195.000	1.195.000
Cheltuieli salariale in bani	864	10.01	1.146.000	0	287.000	287.000	287.000	285.000	X	X	X
Salarii de baza	865	10.01.01	1.080.000	0	270.000	270.000	270.000	270.000	X	X	X
Indemnizatie de hrana	866	10.01.17	66.000	0	17.000	17.000	17.000	15.000	X	X	X
Cheltuieli salariale in natura	867	10.02	23.000	0	23.000	0	0	0	X	X	X
Tichete de vacanta	868	10.02.06	23.000	0	23.000	0	0	0	X	X	X
Contributii	869	10.03	26.000	0	7.000	7.000	7.000	5.000	X	X	X
Contributia asiguratorie pentru munca	870	10.03.07	26.000	0	7.000	7.000	7.000	5.000	X	X	X
TITLUL II BUNURI SI SERVICII	871	20	165.000	21.602	96.000	38.000	17.000	14.000	165.000	165.000	165.000
Bunuri si servicii	872	20.01	116.000	14.276	52.000	33.000	17.000	14.000	X	X	X
Furnituri de birou	873	20.01.01	2.000	0	1.000	1.000	0	0	X	X	X
Materiale pentru curatenie	874	20.01.02	1.000	0	1.000	0	0	0	X	X	X
Incalzit, iluminat si forta motrica	875	20.01.03	10.000	0	5.000	3.000	1.000	1.000	X	X	X
Apa, canal si salubritate	876	20.01.04	1.000	91	1.000	0	0	0	X	X	X
Carburanti si lubrifianti	877	20.01.05	16.000	0	6.000	4.000	4.000	2.000	X	X	X
Posta, telecomunicatii, radio, tv, internet	878	20.01.08	12.000	0	6.000	4.000	1.000	1.000	X	X	X
Materiale si prestari de servicii cu caracter functional	879	20.01.09	70.000	14.185	30.000	20.000	10.000	10.000	X	X	X
Alte bunuri si servicii pentru intretinere si functionare	880	20.01.30	4.000	0	2.000	1.000	1.000	0	X	X	X
Bunuri de natura obiectelor de inventar	881	20.05	8.000	5.164	6.000	2.000	0	0	X	X	X



Denumirea indicatorului bugetar	Cod rand	Indicator bugetar	Total (T1+T2+T3+T4)	Din care credite bugetare destinate stingerii platilor restante	Trim 1	Trim 2	Trim 3	Trim 4	2024	2025	2026
Uniforme si echipament	882	20.05.01	4.000	2.996	3.000	1.000	0	0	X	X	X
Alte obiecte de inventar	883	20.05.30	4.000	2.168	3.000	1.000	0	0	X	X	X
Protectia muncii	884	20.14	2.000	312	1.000	1.000	0	0	X	X	X
Prevenirea si combaterea inundatiilor si ingheturilor	885	20.23	28.000	0	28.000	0	0	0	X	X	X
Alte cheltuieli	886	20.30	11.000	1.850	9.000	2.000	0	0	X	X	X
Prime de asigurare non-viata	887	20.30.03	4.000	0	4.000	0	0	0	X	X	X
Chirii	888	20.30.04	3.000	1.850	3.000	0	0	0	X	X	X
alte cheltuieli cu bunuri si servicii	889	20.30.30	4.000	0	2.000	2.000	0	0	X	X	X
TITLUL VI TRANSFERURI INTRE UNITATI ALE ADMINISTRATIEI PUBLICE	890	51	8.000.000	0	2.100.000	2.100.000	1.950.000	1.850.000	8.400.000	8.700.000	9.100.000
Transferuri curente	891	51.01	8.000.000	0	2.100.000	2.100.000	1.950.000	1.850.000	X	X	X
Transferuri catre institutii publice	892	51.01.01	8.000.000	0	2.100.000	2.100.000	1.950.000	1.850.000	X	X	X
TITLUL XI ALTE CHELTUIELI	893	59	19.000	0	8.000	6.000	4.000	1.000	19.000	19.000	19.000
Sume aferente persoanelor cu handicap neincadrate	894	59.40	19.000	0	8.000	6.000	4.000	1.000	X	X	X
Ordine publica	895	61.02A.03	8.000.000	0	2.100.000	2.100.000	1.950.000	1.850.000	8.400.000	8.700.000	9.100.000
Politie locala	896	61.02A.03.04	8.000.000	0	2.100.000	2.100.000	1.950.000	1.850.000	8.400.000	8.700.000	9.100.000
Alte cheltuieli in domeniul ordinii publice si sigurantei nationale	897	61.02A.50	1.379.000	21.602	421.000	338.000	315.000	305.000	1.379.000	1.379.000	1.379.000
Partea a III-a CHELTUIELI SOCIAL-CULTURALE	898	64.02A	55.682.000	3.699.477	19.918.000	15.192.000	11.571.000	9.001.000	55.132.000	54.682.000	54.682.000
Invatamant	899	65.02A	10.887.000	1.369.287	3.781.000	2.990.000	2.059.000	2.057.000	10.837.000	10.387.000	10.387.000
CHELTUIELI CURENTE	900	01	10.887.000	1.369.287	3.781.000	2.990.000	2.059.000	2.057.000	10.837.000	10.387.000	10.387.000



Denumirea indicatorului bugetar	Cod rand	Indicator bugetar	Total (T1+T2+T3+T4)	Din care credite bugetare destinate stingerii platilor restante	Trim 1	Trim 2	Trim 3	Trim 4	2024	2025	2026
TITLUL II BUNURI SI SERVICII	901	20	6.850.000	1.369.287	2.731.000	1.940.000	1.090.000	1.089.000	6.800.000	6.350.000	6.350.000
Bunuri si servicii	902	20.01	5.813.300	1.096.205	2.240.200	1.673.300	932.300	967.500	X	X	X
Furnituri de birou	903	20.01.01	126.000	37.889	49.500	32.500	19.500	24.500	X	X	X
Materiale pentru curatenie	904	20.01.02	276.200	80.586	117.700	65.500	49.000	44.000	X	X	X
Incalzit, iluminat si forta motrica	905	20.01.03	2.667.000	176.499	921.000	893.000	398.000	455.000	X	X	X
Apa, canal si salubritate	906	20.01.04	585.000	240.279	279.500	127.500	91.000	87.000	X	X	X
Transport	907	20.01.07	408.500	68.192	164.500	116.000	53.000	75.000	X	X	X
Posta, telecomunicatii, radio, tv, internet	908	20.01.08	374.600	66.054	136.000	87.800	78.800	72.000	X	X	X
Materiale si prestari de servicii cu caracter functional	909	20.01.09	262.000	97.744	112.000	73.000	42.000	35.000	X	X	X
Alte bunuri si servicii pentru intretinere si functionare	910	20.01.30	1.114.000	328.962	460.000	278.000	201.000	175.000	X	X	X
Reparatii curente	911	20.02	304.000	148.513	171.000	70.000	47.000	16.000	X	X	X
Hrana	912	20.03	242.000	0	81.000	61.000	40.000	60.000	X	X	X
Hrana pentru oameni	913	20.03.01	242.000	0	81.000	61.000	40.000	60.000	X	X	X
Bunuri de natura obiectelor de inventar	914	20.05	229.400	56.812	90.000	75.200	38.200	26.000	X	X	X
Lenjerie si accesorii de pat	915	20.05.03	5.000	0	5.000	0	0	0	X	X	X
Alte obiecte de inventar	916	20.05.30	224.400	56.812	85.000	75.200	38.200	26.000	X	X	X
Deplasari, detasari, transferari	917	20.06	31.500	2.931	12.000	12.000	4.500	3.000	X	X	X
Deplasari interne, detasari, transferari	918	20.06.01	30.500	2.931	12.000	12.000	4.500	2.000	X	X	X
Deplasari in strainatate	919	20.06.02	1.000	0	0	0	0	1.000	X	X	X



Denumirea indicatorului bugetar	Cod rand	Indicator bugetar	Total (T1+T2+T3+T4)	Din care credite bugetare destinate stingerii platilor restante	Trim 1	Trim 2	Trim 3	Trim 4	2024	2025	2026
Carti, publicatii si materiale documentare	920	20.11	7.000	490	2.000	2.000	3.000	0	X	X	X
Pregatire profesionala	921	20.13	38.800	1.950	10.800	20.500	3.000	4.500	X	X	X
Protectia muncii	922	20.14	85.000	20.544	37.000	16.000	22.000	10.000	X	X	X
Cheltuieli judiciare si extrajudiciare derivate din actiuni in reprezentarea intereselor statului, potrivit dispozitiilor legale	923	20.25	30.000	29.315	30.000	0	0	0	X	X	X
Alte cheltuieli	924	20.30	69.000	12.527	57.000	10.000	0	2.000	X	X	X
alte cheltuieli cu bunuri si servicii	925	20.30.30	69.000	12.527	57.000	10.000	0	2.000	X	X	X
TITLUL IX ASISTENTA SOCIALA	926	57	720.000	0	187.000	187.000	173.000	173.000	720.000	720.000	720.000
Ajutoare sociale	927	57.02	720.000	0	187.000	187.000	173.000	173.000	X	X	X
Ajutoare sociale in numerar	928	57.02.01	646.000	0	168.000	168.000	155.000	155.000	X	X	X
Tichete de cresa si tichete sociale pentru gradinita	929	57.02.03	74.000	0	19.000	19.000	18.000	18.000	X	X	X
TITLUL XI ALTE CHELTUIELI	930	59	3.317.000	0	863.000	863.000	796.000	795.000	3.317.000	3.317.000	3.317.000
Burse	931	59.01	3.317.000	0	863.000	863.000	796.000	795.000	X	X	X
Invatamant prescolar si primar	932	65.02A.03	1.102.000	183.920	482.000	335.000	156.000	129.000	1.052.000	1.052.000	1.052.000
Invatamant prescolar	933	65.02A.03.01	1.102.000	183.920	482.000	335.000	156.000	129.000	1.052.000	1.052.000	1.052.000
Invatamant secundar	934	65.02A.04	9.469.000	1.185.367	3.199.000	2.575.000	1.845.000	1.850.000	9.469.000	9.019.000	9.019.000
Invatamant secundar inferior	935	65.02A.04.01	4.506.000	461.647	1.331.000	1.329.000	923.000	923.000	4.506.000	4.506.000	4.506.000
Invatamant secundar superior	936	65.02A.04.02	4.144.000	634.106	1.617.000	1.032.000	746.000	749.000	4.144.000	3.694.000	3.694.000



Denumirea indicatorului bugetar	Cod rand	Indicator bugetar	Total (T1+T2+T3+T4)	Din care credite bugetare destinate stingerii platilor restante	Trim 1	Trim 2	Trim 3	Trim 4	2024	2025	2026
Invatamant profesional	937	65.02A.04.03	819.000	89.614	251.000	214.000	176.000	178.000	819.000	819.000	819.000
Invatamant anteprescolar	938	65.02A.13	242.000	0	81.000	61.000	40.000	60.000	242.000	242.000	242.000
Alte cheltuieli in domeniul invatamantului	939	65.02A.50	74.000	0	19.000	19.000	18.000	18.000	74.000	74.000	74.000
Sanatate	940	66.02A	2.510.000	28.966	1.109.000	703.000	469.000	229.000	2.510.000	2.510.000	2.510.000
CHELTUIELI CURENTE	941	01	2.510.000	28.966	1.109.000	703.000	469.000	229.000	2.510.000	2.510.000	2.510.000
TITLUL I CHELTUIELI DE PERSONAL	942	10	2.307.000	0	943.000	682.000	454.000	228.000	2.307.000	2.307.000	2.307.000
Cheltuieli salariale in bani	943	10.01	2.220.000	0	888.000	666.000	443.000	223.000	X	X	X
Salarii de baza	944	10.01.01	1.851.000	0	740.000	555.000	370.000	186.000	X	X	X
Sporuri pentru conditii de munca	945	10.01.05	264.000	0	106.000	79.000	53.000	26.000	X	X	X
Alte sporuri	946	10.01.06	9.000	0	4.000	3.000	1.000	1.000	X	X	X
Indemnizatie de hrana	947	10.01.17	96.000	0	38.000	29.000	19.000	10.000	X	X	X
Cheltuieli salariale in natura	948	10.02	34.000	0	34.000	0	0	0	X	X	X
Tichete de vacanta	949	10.02.06	34.000	0	34.000	0	0	0	X	X	X
Contributii	950	10.03	53.000	0	21.000	16.000	11.000	5.000	X	X	X
Contributia asiguratorie pentru munca	951	10.03.07	53.000	0	21.000	16.000	11.000	5.000	X	X	X
TITLUL II BUNURI SI SERVICII	952	20	80.000	28.966	43.000	21.000	15.000	1.000	80.000	80.000	80.000
Bunuri si servicii	953	20.01	20.000	0	8.000	6.000	5.000	1.000	X	X	X
Furnituri de birou	954	20.01.01	5.000	0	3.000	1.000	1.000	0	X	X	X
Materiale pentru curatenie	955	20.01.02	4.000	0	1.000	1.000	1.000	1.000	X	X	X
Materiale si prestari de servicii cu caracter functional	956	20.01.09	8.000	0	3.000	3.000	2.000	0	X	X	X



Denumirea indicatorului bugetar	Cod rand	Indicator bugetar	Total (T1+T2+T3+T4)	Din care credite bugetare destinate stingerii platilor restante	Trim 1	Trim 2	Trim 3	Trim 4	2024	2025	2026
Alte bunuri si servicii pentru intretinere si functionare	957	20.01.30	3.000	0	1.000	1.000	1.000	0	X	X	X
Medicamente si materiale sanitare	958	20.04	50.000	25.196	30.000	15.000	5.000	0	X	X	X
Medicamente	959	20.04.01	16.000	4.240	6.000	5.000	5.000	0	X	X	X
Materiale sanitare	960	20.04.02	34.000	20.956	24.000	10.000	0	0	X	X	X
Bunuri de natura obiectelor de inventar	961	20.05	10.000	3.770	5.000	0	5.000	0	X	X	X
Alte obiecte de inventar	962	20.05.30	10.000	3.770	5.000	0	5.000	0	X	X	X
TITLUL VI TRANSFERURI INTRE UNITATI ALE ADMINISTRATIEI PUBLICE	963	51	123.000	0	123.000	0	0	0	123.000	123.000	123.000
Transferuri curente	964	51.01	123.000	0	123.000	0	0	0	X	X	X
Transferuri de la bugetele locale catre institutii publice si activitati finantate integral sau partial din venituri proprii pentru finantarea sanatatii	965	51.01.46	123.000	0	123.000	0	0	0	X	X	X
Servicii medicale in unitati sanitare cu paturi	966	66.02A.06	123.000	0	123.000	0	0	0	123.000	123.000	123.000
Spitale generale	967	66.02A.06.01	123.000	0	123.000	0	0	0	123.000	123.000	123.000
Servicii de sanatate publica	968	66.02A.08	2.387.000	28.966	986.000	703.000	469.000	229.000	2.387.000	2.387.000	2.387.000
Cultura, recreere si religie	969	67.02A	12.506.000	2.057.153	5.193.000	3.306.000	2.713.000	1.294.000	12.506.000	12.506.000	12.506.000
CHELTUIELI CURENTE	970	01	12.506.000	2.057.153	5.193.000	3.306.000	2.713.000	1.294.000	12.506.000	12.506.000	12.506.000
TITLUL I CHELTUIELI DE PERSONAL	971	10	2.467.000	0	660.000	610.000	610.000	587.000	2.467.000	2.467.000	2.467.000



Denumirea indicatorului bugetar	Cod rand	Indicator bugetar	Total (T1+T2+T3+T4)	Din care credite bugetare destinate stingerii platilor restante	Trim 1	Trim 2	Trim 3	Trim 4	2024	2025	2026
Cheltuieli salariale in bani	972	10.01	2.366.000	0	597.000	596.000	596.000	577.000	X	X	X
Salarii de baza	973	10.01.01	2.214.000	0	556.000	556.000	556.000	546.000	X	X	X
Sporuri pentru conditii de munca	974	10.01.05	18.000	0	5.000	5.000	5.000	3.000	X	X	X
Drepturi de delegare	975	10.01.13	1.000	0	1.000	0	0	0	X	X	X
Indemnizatie de hrana	976	10.01.17	133.000	0	35.000	35.000	35.000	28.000	X	X	X
Cheltuieli salariale in natura	977	10.02	48.000	0	48.000	0	0	0	X	X	X
Tichete de vacanta	978	10.02.06	48.000	0	48.000	0	0	0	X	X	X
Contributii	979	10.03	53.000	0	15.000	14.000	14.000	10.000	X	X	X
Contributia asiguratorie pentru munca	980	10.03.07	53.000	0	15.000	14.000	14.000	10.000	X	X	X
TITLUL II BUNURI SI SERVICII	981	20	9.135.000	2.057.153	4.254.000	2.463.000	1.886.000	532.000	9.135.000	9.135.000	9.135.000
Bunuri si servicii	982	20.01	3.981.000	1.049.121	1.959.000	1.283.000	739.000	0	X	X	X
Furnituri de birou	983	20.01.01	7.000	0	6.000	1.000	0	0	X	X	X
Materiale pentru curatenie	984	20.01.02	7.000	1.499	4.000	2.000	1.000	0	X	X	X
Incalzit, iluminat si forta motrica	985	20.01.03	325.000	37	190.000	105.000	30.000	0	X	X	X
Apa, canal si salubritate	986	20.01.04	255.000	64.015	203.000	52.000	0	0	X	X	X
Posta, telecomunicatii, radio, tv, internet	987	20.01.08	19.000	0	10.000	7.000	2.000	0	X	X	X
Materiale si prestari de servicii cu caracter functional	988	20.01.09	386.000	71.399	225.000	107.000	54.000	0	X	X	X
Alte bunuri si servicii pentru intretinere si functionare	989	20.01.30	2.982.000	912.171	1.321.000	1.009.000	652.000	0	X	X	X
Reparatii curente	990	20.02	10.000	0	5.000	5.000	0	0	X	X	X



Denumirea indicatorului bugetar	Cod rand	Indicator bugetar	Total (T1+T2+T3+T4)	Din care credite bugetare destinate stingerii platilor restante	Trim 1	Trim 2	Trim 3	Trim 4	2024	2025	2026
Bunuri de natura obiectelor de inventar	991	20.05	33.000	0	17.000	15.000	1.000	0	X	X	X
Alte obiecte de inventar	992	20.05.30	33.000	0	17.000	15.000	1.000	0	X	X	X
Deplasari, detasari, transferari	993	20.06	2.000	0	1.000	1.000	0	0	X	X	X
Deplasari interne, detasari, transferari	994	20.06.01	2.000	0	1.000	1.000	0	0	X	X	X
Carti, publicatii si materiale documentare	995	20.11	12.000	0	8.000	2.000	2.000	0	X	X	X
Protectia muncii	996	20.14	5.000	744	3.000	2.000	0	0	X	X	X
Contributii ale administratiei publice locale la realizarea unor lucrari si servicii de interes public local, in baza unor conventii sau contracte de asociere	997	20.19	4.500.000	905.000	2.000.000	1.000.000	1.000.000	500.000	X	X	X
Alte cheltuieli	998	20.30	592.000	102.288	261.000	155.000	144.000	32.000	X	X	X
Protocol si reprezentare	999	20.30.02	10.000	0	4.000	2.000	2.000	2.000	X	X	X
Prime de asigurare non-viata	1000	20.30.03	10.000	0	5.000	3.000	2.000	0	X	X	X
alte cheltuieli cu bunuri si servicii	1001	20.30.30	572.000	102.288	252.000	150.000	140.000	30.000	X	X	X
TITLUL VI TRANSFERURI INTRE UNITATI ALE ADMINISTRATIEI PUBLICE	1002	51	862.000	0	262.000	220.000	210.000	170.000	862.000	862.000	862.000
Transferuri curente	1003	51.01	862.000	0	262.000	220.000	210.000	170.000	X	X	X
Transferuri catre institutii publice	1004	51.01.01	862.000	0	262.000	220.000	210.000	170.000	X	X	X
TITLUL XI ALTE CHELTUIELI	1005	59	42.000	0	17.000	13.000	7.000	5.000	42.000	42.000	42.000



Denumirea indicatorului bugetar	Cod rand	Indicator bugetar	Total (T1+T2+T3+T4)	Din care credite bugetare destinate stingerii platilor restante	Trim 1	Trim 2	Trim 3	Trim 4	2024	2025	2026
Sume aferente persoanelor cu handicap neincadrate	1006	59.40	42.000	0	17.000	13.000	7.000	5.000	X	X	X
Servicii culturale	1007	67.02A.03	3.444.000	111.908	1.171.000	896.000	783.000	594.000	3.444.000	3.444.000	3.444.000
Biblioteci publice comunale, orasenesti, municipale	1008	67.02A.03.02	740.000	4.786	226.000	182.000	175.000	157.000	740.000	740.000	740.000
Muzee	1009	67.02A.03.03	1.796.000	35.109	619.000	462.000	384.000	331.000	1.796.000	1.796.000	1.796.000
Case de cultura	1010	67.02A.03.06	598.000	25.803	216.000	152.000	124.000	106.000	598.000	598.000	598.000
Alte servicii culturale	1011	67.02A.03.30	310.000	46.210	110.000	100.000	100.000	0	310.000	310.000	310.000
Servicii recreative si sportive	1012	67.02A.05	8.000.000	1.945.245	3.680.000	2.140.000	1.680.000	500.000	8.000.000	8.000.000	8.000.000
Sport	1013	67.02A.05.01	4.500.000	905.000	2.000.000	1.000.000	1.000.000	500.000	4.500.000	4.500.000	4.500.000
Intretinere gradini publice, parcuri, zone verzi, baze sportive si de agrement	1014	67.02A.05.03	3.500.000	1.040.245	1.680.000	1.140.000	680.000	0	3.500.000	3.500.000	3.500.000
Alte servicii în domeniile culturii, recreerii si religiei	1015	67.02A.50	1.062.000	0	342.000	270.000	250.000	200.000	1.062.000	1.062.000	1.062.000
Asigurari si asistenta sociala	1016	68.02A	29.779.000	244.071	9.835.000	8.193.000	6.330.000	5.421.000	29.279.000	29.279.000	29.279.000
CHELTUIELI CURENTE	1017	01	29.779.000	244.071	9.835.000	8.193.000	6.330.000	5.421.000	29.279.000	29.279.000	29.279.000
TITLUL I CHELTUIELI DE PERSONAL	1018	10	13.699.000	0	4.994.000	3.845.000	2.903.000	1.957.000	13.699.000	13.699.000	13.699.000
Cheltuieli salariale in bani	1019	10.01	13.072.000	0	4.548.000	3.755.000	2.839.000	1.930.000	X	X	X
Salarii de baza	1020	10.01.01	11.562.000	0	4.029.000	3.323.000	2.516.000	1.694.000	X	X	X
Sporuri pentru conditii de munca	1021	10.01.05	555.000	0	207.000	166.000	101.000	81.000	X	X	X
Indemnizatie de hrana	1022	10.01.17	955.000	0	312.000	266.000	222.000	155.000	X	X	X



Denumirea indicatorului bugetar	Cod rand	Indicator bugetar	Total (T1+T2+T3+T4)	Din care credite bugetare destinate stingerii platilor restante	Trim 1	Trim 2	Trim 3	Trim 4	2024	2025	2026
Cheltuieli salariale in natura	1023	10.02	334.000	0	334.000	0	0	0	X	X	X
Tichete de vacanta	1024	10.02.06	334.000	0	334.000	0	0	0	X	X	X
Contributii	1025	10.03	293.000	0	112.000	90.000	64.000	27.000	X	X	X
Contributia asiguratorie pentru munca	1026	10.03.07	293.000	0	112.000	90.000	64.000	27.000	X	X	X
TITLUL II BUNURI SI SERVICII	1027	20	1.607.000	242.916	732.000	398.000	300.000	177.000	1.607.000	1.607.000	1.607.000
Bunuri si servicii	1028	20.01	664.000	97.022	280.000	175.000	97.000	112.000	X	X	X
Furnituri de birou	1029	20.01.01	24.000	5.107	13.000	6.000	3.000	2.000	X	X	X
Materiale pentru curatenie	1030	20.01.02	20.000	1.231	9.000	7.000	3.000	1.000	X	X	X
Incalzit, iluminat si forta motrica	1031	20.01.03	212.000	8.086	90.000	49.000	16.000	57.000	X	X	X
Apa, canal si salubritate	1032	20.01.04	86.000	23.677	43.000	24.000	8.000	11.000	X	X	X
Carburanti si lubrifianti	1033	20.01.05	25.000	0	8.000	8.000	5.000	4.000	X	X	X
Transport	1034	20.01.07	37.000	7.701	15.000	9.000	7.000	6.000	X	X	X
Posta, telecomunicatii, radio, tv, internet	1035	20.01.08	29.000	0	12.000	9.000	7.000	1.000	X	X	X
Materiale si prestari de servicii cu caracter functional	1036	20.01.09	185.000	44.642	72.000	53.000	38.000	22.000	X	X	X
Alte bunuri si servicii pentru intretinere si functionare	1037	20.01.30	46.000	6.578	18.000	10.000	10.000	8.000	X	X	X
Reparatii curente	1038	20.02	5.000	0	5.000	0	0	0	X	X	X
Hrana	1039	20.03	820.000	105.378	347.000	214.000	196.000	63.000	X	X	X
Hrana pentru oameni	1040	20.03.01	820.000	105.378	347.000	214.000	196.000	63.000	X	X	X
Medicamente si materiale sanitare	1041	20.04	13.000	511	8.000	3.000	2.000	0	X	X	X



Denumirea indicatorului bugetar	Cod rand	Indicator bugetar	Total (T1+T2+T3+T4)	Din care credite bugetare destinate stingerii platilor restante	Trim 1	Trim 2	Trim 3	Trim 4	2024	2025	2026
Medicamente	1042	20.04.01	4.000	169	4.000	0	0	0	X	X	X
Materiale sanitare	1043	20.04.02	9.000	342	4.000	3.000	2.000	0	X	X	X
Bunuri de natura obiectelor de inventar	1044	20.05	53.000	14.607	45.000	4.000	3.000	1.000	X	X	X
Alte obiecte de inventar	1045	20.05.30	53.000	14.607	45.000	4.000	3.000	1.000	X	X	X
Deplasari, detasari, transferari	1046	20.06	1.000	0	1.000	0	0	0	X	X	X
Deplasari interne, detasari, transferari	1047	20.06.01	1.000	0	1.000	0	0	0	X	X	X
Alte cheltuieli	1048	20.30	51.000	25.398	46.000	2.000	2.000	1.000	X	X	X
Prime de asigurare non-viata	1049	20.30.03	5.000	0	5.000	0	0	0	X	X	X
Chirii	1050	20.30.04	46.000	25.398	41.000	2.000	2.000	1.000	X	X	X
TITLUL VI TRANSFERURI INTRE UNITATI ALE ADMINISTRATIEI PUBLICE	1051	51	800.000	0	320.000	300.000	180.000	0	800.000	800.000	800.000
Transferuri curente	1052	51.01	800.000	0	320.000	300.000	180.000	0	X	X	X
Transferuri catre institutii publice	1053	51.01.01	800.000	0	320.000	300.000	180.000	0	X	X	X
TITLUL IX ASISTENTA SOCIALA	1054	57	13.414.000	1.155	3.715.000	3.579.000	2.892.000	3.228.000	12.914.000	12.914.000	12.914.000
Ajutoare sociale	1055	57.02	13.414.000	1.155	3.715.000	3.579.000	2.892.000	3.228.000	X	X	X
Ajutoare sociale in numerar	1056	57.02.01	13.414.000	1.155	3.715.000	3.579.000	2.892.000	3.228.000	X	X	X
TITLUL XI ALTE CHELTUIELI	1057	59	259.000	0	74.000	71.000	55.000	59.000	259.000	259.000	259.000
Sume aferente persoanelor cu handicap neincadrate	1058	59.40	259.000	0	74.000	71.000	55.000	59.000	X	X	X
Asistenta acordata persoanelor in varsta	1059	68.02A.04	2.750.000	26.866	1.150.000	855.000	550.000	195.000	2.750.000	2.750.000	2.750.000



Denumirea indicatorului bugetar	Cod rand	Indicator bugetar	Total (T1+T2+T3+T4)	Din care credite bugetare destinate stingerii platilor restante	Trim 1	Trim 2	Trim 3	Trim 4	2024	2025	2026
Asistenta sociala in caz de boli si invaliditati	1060	68.02A.05	17.900.000	0	5.146.000	4.933.000	4.162.000	3.659.000	17.400.000	17.400.000	17.400.000
Asistenta sociala in caz de invaliditate	1061	68.02A.05.02	17.900.000	0	5.146.000	4.933.000	4.162.000	3.659.000	17.400.000	17.400.000	17.400.000
Asistenta sociala pentru familie si copii	1062	68.02A.06	5.009.000	92.094	2.082.000	1.463.000	959.000	505.000	5.009.000	5.009.000	5.009.000
Unitati de asistenta medico-sociale	1063	68.02A.12	1.814.000	8.734	753.000	525.000	348.000	188.000	1.814.000	1.814.000	1.814.000
Prevenirea excluderii sociale	1064	68.02A.15	1.196.000	115.222	504.000	317.000	261.000	114.000	1.196.000	1.196.000	1.196.000
Cantine de ajutor social	1065	68.02A.15.02	1.196.000	115.222	504.000	317.000	261.000	114.000	1.196.000	1.196.000	1.196.000
Alte cheltuieli in domeniul asigurarilor si asistentei sociale	1066	68.02A.50	1.110.000	1.155	200.000	100.000	50.000	760.000	1.110.000	1.110.000	1.110.000
Alte cheltuieli in domeniul asistentei sociale	1067	68.02A.50.50	1.110.000	1.155	200.000	100.000	50.000	760.000	1.110.000	1.110.000	1.110.000
Partea a IV-a SERVICII SI DEZVOLTARE PUBLICA, LOCUINTE, MEDIU SI APE	1068	69.02A	17.200.000	1.631.935	8.275.000	4.550.000	2.695.000	1.680.000	18.314.000	22.944.000	22.944.000
Locuinte, servicii si dezvoltare publica	1069	70.02A	9.500.000	53.220	2.790.000	2.840.000	2.190.000	1.680.000	10.614.000	15.244.000	15.244.000
CHELTUIELI CURENTE	1070	01	3.500.000	53.220	1.290.000	1.340.000	690.000	180.000	3.500.000	3.500.000	3.500.000
TITLUL II BUNURI SI SERVICII	1071	20	2.600.000	53.220	1.050.000	1.100.000	450.000	0	2.600.000	2.600.000	2.600.000
Bunuri si servicii	1072	20.01	2.450.000	52.558	995.000	1.005.000	450.000	0	X	X	X
Incalzit, iluminat si forta motrica	1073	20.01.03	2.010.000	1.613	730.000	830.000	450.000	0	X	X	X
Apa, canal si salubritate	1074	20.01.04	20.000	479	10.000	10.000	0	0	X	X	X



Denumirea indicatorului bugetar	Cod rand	Indicator bugetar	Total (T1+T2+T3+T4)	Din care credite bugetare destinate stingerii platilor restante	Trim 1	Trim 2	Trim 3	Trim 4	2024	2025	2026
Materiale si prestari de servicii cu caracter functional	1075	20.01.09	420.000	50.466	255.000	165.000	0	0	X	X	X
Reparatii curente	1076	20.02	40.000	662	20.000	20.000	0	0	X	X	X
Alte cheltuieli	1077	20.30	110.000	0	35.000	75.000	0	0	X	X	X
Prime de asigurare non-viata	1078	20.30.03	105.000	0	30.000	75.000	0	0	X	X	X
Chirii	1079	20.30.04	5.000	0	5.000	0	0	0	X	X	X
TITLUL VI TRANSFERURI INTRE UNITATI ALE ADMINISTRATIEI PUBLICE	1080	51	900.000	0	240.000	240.000	240.000	180.000	900.000	900.000	900.000
Transferuri curente	1081	51.01	900.000	0	240.000	240.000	240.000	180.000	X	X	X
Transferuri catre institutii publice	1082	51.01.01	900.000	0	240.000	240.000	240.000	180.000	X	X	X
OPERATIUNI FINANCIARE	1083	79	6.000.000	0	1.500.000	1.500.000	1.500.000	1.500.000	7.114.000	11.744.000	11.744.000
TITLUL XIX RAMBURSARI DE CREDITE	1084	81	6.000.000	0	1.500.000	1.500.000	1.500.000	1.500.000	7.114.000	11.744.000	11.744.000
Rambursari de credite interne	1085	81.02	6.000.000	0	1.500.000	1.500.000	1.500.000	1.500.000	X	X	X
Rambursari de credite aferente datoriei publice interne locale	1086	81.02.05	6.000.000	0	1.500.000	1.500.000	1.500.000	1.500.000	X	X	X
Locuinte	1087	70.02A.03	400.000	13.499	185.000	215.000	0	0	400.000	400.000	400.000
Alte cheltuieli in domeniul locuintelor	1088	70.02A.03.30	400.000	13.499	185.000	215.000	0	0	400.000	400.000	400.000
Iluminat public si electrificari rurale	1089	70.02A.06	2.200.000	39.721	865.000	885.000	450.000	0	2.200.000	2.200.000	2.200.000
Alte servicii in domeniul locuintei, serviciilor si dezvoltarii comunale	1090	70.02A.50	6.900.000	0	1.740.000	1.740.000	1.740.000	1.680.000	8.014.000	12.644.000	12.644.000



Denumirea indicatorului bugetar	Cod rand	Indicator bugetar	Total (T1+T2+T3+T4)	Din care credite bugetare destinate stingerii platilor restante	Trim 1	Trim 2	Trim 3	Trim 4	2024	2025	2026
Protectia mediului	1091	74.02A	7.700.000	1.578.715	5.485.000	1.710.000	505.000	0	7.700.000	7.700.000	7.700.000
CHELTUIELI CURENTE	1092	01	7.700.000	1.578.715	5.485.000	1.710.000	505.000	0	7.700.000	7.700.000	7.700.000
TITLUL II BUNURI SI SERVICII	1093	20	7.700.000	1.578.715	5.485.000	1.710.000	505.000	0	7.700.000	7.700.000	7.700.000
Bunuri si servicii	1094	20.01	6.990.000	1.578.715	4.775.000	1.710.000	505.000	0	X	X	X
Apa, canal si salubritate	1095	20.01.04	6.935.000	1.570.385	4.735.000	1.700.000	500.000	0	X	X	X
Materiale si prestari de servicii cu caracter functional	1096	20.01.09	55.000	8.330	40.000	10.000	5.000	0	X	X	X
Alte cheltuieli	1097	20.30	710.000	0	710.000	0	0	0	X	X	X
alte cheltuieli cu bunuri si servicii	1098	20.30.30	710.000	0	710.000	0	0	0	X	X	X
Salubritate si gestiunea deseurilor	1099	74.02A.05	5.500.000	1.276.836	3.485.000	1.510.000	505.000	0	5.500.000	5.500.000	5.500.000
Salubritate	1100	74.02A.05.01	5.500.000	1.276.836	3.485.000	1.510.000	505.000	0	5.500.000	5.500.000	5.500.000
Canalizarea si tratarea apelor reziduale	1101	74.02A.06	2.200.000	301.879	2.000.000	200.000	0	0	2.200.000	2.200.000	2.200.000
Partea a V-a ACTIUNI ECONOMICE	1102	79.02A	17.000.000	1.402.682	7.601.000	4.981.000	2.970.000	1.448.000	17.000.000	17.000.000	17.000.000
Transporturi	1103	84.02A	17.000.000	1.402.682	7.601.000	4.981.000	2.970.000	1.448.000	17.000.000	17.000.000	17.000.000
CHELTUIELI CURENTE	1104	01	17.000.000	1.402.682	7.601.000	4.981.000	2.970.000	1.448.000	17.000.000	17.000.000	17.000.000
TITLUL II BUNURI SI SERVICII	1105	20	10.000.000	107.207	4.101.000	3.181.000	1.770.000	948.000	10.000.000	10.000.000	10.000.000
Bunuri si servicii	1106	20.01	550.000	11.692	250.000	100.000	100.000	100.000	X	X	X
Materiale si prestari de servicii cu caracter functional	1107	20.01.09	550.000	11.692	250.000	100.000	100.000	100.000	X	X	X
Reparatii curente	1108	20.02	6.100.000	0	2.500.000	2.000.000	1.000.000	600.000	X	X	X



Denumirea indicatorului bugetar	Cod rand	Indicator bugetar	Total (T1+T2+T3+T4)	Din care credite bugetare destinate stingerii platilor restante	Trim 1	Trim 2	Trim 3	Trim 4	2024	2025	2026
Cheltuieli judiciare si extrajudiciare derivate din actiuni in reprezentarea intereselor statului, potrivit dispozitiilor legale	1109	20.25	2.998.000	0	1.200.000	1.000.000	600.000	198.000	X	X	X
Alte cheltuieli	1110	20.30	352.000	95.515	151.000	81.000	70.000	50.000	X	X	X
alte cheltuieli cu bunuri si servicii	1111	20.30.30	352.000	95.515	151.000	81.000	70.000	50.000	X	X	X
TITLUL IV SUBVENTII	1112	40	1.000.000	356.266	500.000	300.000	200.000	0	1.000.000	1.000.000	1.000.000
Subventii pentru acoperirea diferentelor de pret si tarif	1113	40.03	1.000.000	356.266	500.000	300.000	200.000	0	X	X	X
TITLUL IX ASISTENTA SOCIALA	1114	57	6.000.000	939.209	3.000.000	1.500.000	1.000.000	500.000	6.000.000	6.000.000	6.000.000
Ajutoare sociale	1115	57.02	6.000.000	939.209	3.000.000	1.500.000	1.000.000	500.000	X	X	X
Ajutoare sociale in natura	1116	57.02.02	6.000.000	939.209	3.000.000	1.500.000	1.000.000	500.000	X	X	X
Transport rutier	1117	84.02A.03	17.000.000	1.402.682	7.601.000	4.981.000	2.970.000	1.448.000	17.000.000	17.000.000	17.000.000
Transport in comun	1118	84.02A.03.02	10.000.000	1.295.475	4.701.000	2.801.000	1.800.000	698.000	10.000.000	10.000.000	10.000.000
Strazi	1119	84.02A.03.03	7.000.000	107.207	2.900.000	2.180.000	1.170.000	750.000	7.000.000	7.000.000	7.000.000
Partea a VII-a REZERVE, EXCEDENT/DEFICIT	1120	96.02A	0		0	0	0	0	0	0	0
REZERVE	1121	97.02A	0		0	0	0	0	0	0	0
EXCEDENT	1122	98.02A	0		0	0	6.550.000	9.443.000	0	0	0
DEFICIT	1123	99.02A	0		12.538.000	3.455.000	0	0	0	0	0
SECTIUNEA DEZVOLTARE											
TOTAL VENITURI	1124	00.01	258.448.000		29.548.000	79.020.000	96.568.000	53.312.000	45.961.000	22.320.000	12.020.000
I. VENITURI CURENTE	1125	00.03	9.990.000		9.990.000	0	0	0	5.053.000	1.530.000	2.024.000



Denumirea indicatorului bugetar	Cod rand	Indicator bugetar	Total (T1+T2+T3+T4)	Din care credite bugetare destinate stingerii platilor restante	Trim 1	Trim 2	Trim 3	Trim 4	2024	2025	2026
C. VENITURI NEFISCALE	1126	30.00.01	9.990.000		9.990.000	0	0	0	5.053.000	1.530.000	2.024.000
C2. VANZARI DE BUNURI SI SERVICII	1127	33.00.01	9.990.000		9.990.000	0	0	0	5.053.000	1.530.000	2.024.000
Transferuri voluntare, altele decat subventiile	1128	37.02A	9.990.000		9.990.000	0	0	0	5.053.000	1.530.000	2.024.000
Varsaminte din sectiunea de functionare	1129	37.02A.04	9.990.000		9.990.000	0	0	0	5.053.000	1.530.000	2.024.000
IV. SUBVENTII	1130	42.00.01	34.875.000		6.597.000	11.256.000	14.448.000	2.574.000	37.908.000	15.290.000	4.996.000
SUBVENTII DE LA ALTE NIVELE ALE ADMINISTRATIEI PUBLICE	1131	42.00.02	34.875.000		6.597.000	11.256.000	14.448.000	2.574.000	37.908.000	15.290.000	4.996.000
Subventii de la bugetul de stat	1132	42.02A	34.875.000		6.597.000	11.256.000	14.448.000	2.574.000	37.908.000	15.290.000	4.996.000
Subventii de la bugetul de stat catre bugetele locale necesare sustinerii derularii proiectelor finantate din fonduri externe nerambursabile (FEN) postaderare, aferente perioadei de programare 2014 - 2020	1133	42.02A.69	32.174.000		5.500.000	9.652.000	14.448.000	2.574.000	908.000	931.000	937.000
Alocari de sume din PNRR aferente asistentei financiare nerambursabile	1134	42.02A.88	461.000		111.000	350.000	0	0	8.000.000	9.000.000	4.059.000
Fonduri europene nerambursabile	1135	42.02A.88.01	387.000		93.000	294.000	0	0	6.800.000	7.650.000	3.450.000
Sume aferente TVA	1136	42.02A.88.03	74.000		18.000	56.000	0	0	1.200.000	1.350.000	609.000
Alocari de sume din PNRR aferente componentei împrumuturi	1137	42.02A.89	2.240.000		986.000	1.254.000	0	0	29.000.000	5.359.000	0
Fonduri din împrumut rambursabil	1138	42.02A.89.01	1.902.000		837.000	1.065.000	0	0	24.650.000	4.553.000	0



Denumirea indicatorului bugetar	Cod rand	Indicator bugetar	Total (T1+T2+T3+T4)	Din care credite bugetare destinate stingerii platilor restante	Trim 1	Trim 2	Trim 3	Trim 4	2024	2025	2026
Sume aferente TVA	1139	42.02A.89.03	338.000		149.000	189.000	0	0	4.350.000	806.000	0
Sume primite de la UE/alti donatori în contul platilor efectuate si prefinantari aferente cadrului financiar 2014-2020	1140	48.02A	213.583.000		12.961.000	67.764.000	82.120.000	50.738.000	3.000.000	5.500.000	5.000.000
Fondul European de Dezvoltare Regionala (FEDR)	1141	48.02A.01	208.028.000		10.795.000	66.098.000	80.842.000	50.293.000	2.000.000	5.500.000	5.000.000
Sume primite în contul platilor efectuate în anii anteriori	1142	48.02A.01.02	14.526.000		5.681.000	4.350.000	3.335.000	1.160.000	0	0	0
Prefinantare	1143	48.02A.01.03	193.502.000		5.114.000	61.748.000	77.507.000	49.133.000	2.000.000	5.500.000	5.000.000
Fondul Social European (FSE)	1144	48.02A.02	4.157.000		1.621.000	1.247.000	956.000	333.000	0	0	0
Prefinantare	1145	48.02A.02.03	4.157.000		1.621.000	1.247.000	956.000	333.000	0	0	0
Asistenta tehnica aferenta Mecanismelor financiare Spatiul Economic European si Norvegian 2014-2021	1146	48.02A.33	1.398.000		545.000	419.000	322.000	112.000	1.000.000	0	0
Sume primite in contul platilor efectuate in anul curent	1147	48.02A.33.01	1.398.000		545.000	419.000	322.000	112.000	1.000.000	0	0
TOTAL CHELTUIELI	1148		296.760.000	2.417.644	119.942.000	88.998.000	64.064.000	23.756.000	45.961.000	22.320.000	12.020.000
CHELTUIELI CURENTE	1149	01	288.066.000	53.783	113.595.000	86.651.000	64.064.000	23.756.000	38.600.000	14.959.000	4.659.000
TITLUL VI TRANSFERURI INTRE UNITATI ALE ADMINISTRATIEI PUBLICE	1150	51	600.000	0	228.000	372.000	0	0	600.000	600.000	600.000
Transferuri de capital	1151	51.02	600.000	0	228.000	372.000	0	0	X	X	X



Denumirea indicatorului bugetar	Cod rand	Indicator bugetar	Total (T1+T2+T3+T4)	Din care credite bugetare destinate stingerii platilor restante	Trim 1	Trim 2	Trim 3	Trim 4	2024	2025	2026
Transferuri din bugetele locale pentru finantarea cheltuielilor de capital din domeniul sanatatii	1152	51.02.28	600.000	0	228.000	372.000	0	0	X	X	X
TITLUL X Proiecte cu finantare din fonduri externe nerambursabile aferente cadrului financiar 2014-2020	1153	58	284.766.000	53.783	112.127.000	84.819.000	64.064.000	23.756.000	1.000.000	0	0
Programe din Fondul European de Dezvoltare Regionala (FEDR)	1154	58.01	273.683.000	35.699	106.244.000	79.819.000	63.864.000	23.756.000	X	X	X
Finantarea nationala	1155	58.01.01	43.398.000	9.764	19.340.000	13.042.000	9.008.000	2.008.000	X	X	X
Finantarea externa nerambursabila	1156	58.01.02	230.285.000	25.935	86.904.000	66.777.000	54.856.000	21.748.000	X	X	X
Programe din Fondul Social European (FSE)	1157	58.02	9.283.000	18.084	5.483.000	3.600.000	200.000	0	X	X	X
Finantarea nationala	1158	58.02.01	388.000	2.713	213.000	100.000	75.000	0	X	X	X
Finantarea externa nerambursabila	1159	58.02.02	8.895.000	15.371	5.270.000	3.500.000	125.000	0	X	X	X
Mecanismele financiare Spatiul Economic European si Norvegian 2014-2021	1160	58.31	1.800.000	0	400.000	1.400.000	0	0	X	X	X
Finantarea nationala	1161	58.31.01	402.000	0	100.000	302.000	0	0	X	X	X
Finantare externa nerambursabila	1162	58.31.02	1.398.000	0	300.000	1.098.000	0	0	X	X	X
TITLUL XII PROIECTE CU FINANTARE DIN SUMELE REPREZENTAND ASISTENTA FINANCIARA NERAMBURSABILA AFERENTA PNRR	1163	60	460.000	0	250.000	210.000	0	0	8.000.000	9.000.000	4.059.000



Denumirea indicatorului bugetar	Cod rand	Indicator bugetar	Total (T1+T2+T3+T4)	Din care credite bugetare destinate stingerii platilor restante	Trim 1	Trim 2	Trim 3	Trim 4	2024	2025	2026
Fonduri europene nerambursabile	1164	60.01	386.000	0	200.000	186.000	0	0	X	X	X
Sume aferente TVA	1165	60.03	74.000	0	50.000	24.000	0	0	X	X	X
TITLUL XIII PROIECTE CU FINANTARE DIN SUMELE AFERENTE COMPONENTEI DE IMPRUMUT A PNRR	1166	61	2.240.000	0	990.000	1.250.000	0	0	29.000.000	5.359.000	0
Fonduri din imprumut rambursabil	1167	61.01	1.902.000	0	902.000	1.000.000	0	0	X	X	X
Finantare publica nationala	1168	61.02	316.000	0	66.000	250.000	0	0	X	X	X
Sume aferente TVA	1169	61.03	22.000	0	22.000	0	0	0	X	X	X
CHELTUIELI DE CAPITAL	1170	70	8.694.000	2.363.861	6.347.000	2.347.000	0	0	7.361.000	7.361.000	7.361.000
TITLUL XV ACTIVE NEFINANCIARE	1171	71	8.694.000	2.363.861	6.347.000	2.347.000	0	0	7.361.000	7.361.000	7.361.000
Active fixe	1172	71.01	8.341.000	2.267.966	6.042.000	2.299.000	0	0	X	X	X
Constructii	1173	71.01.01	3.513.000	798.927	2.513.000	1.000.000	0	0	X	X	X
Masini, echipamente si mijloace de transport	1174	71.01.02	99.000	0	99.000	0	0	0	X	X	X
Mobilier, aparatura birotica si alte active corporale	1175	71.01.03	434.000	15.992	429.000	5.000	0	0	X	X	X
Alte active fixe	1176	71.01.30	4.295.000	1.453.047	3.001.000	1.294.000	0	0	X	X	X
Reparatii capitale aferente activelor fixe	1177	71.03	353.000	95.895	305.000	48.000	0	0	X	X	X
Partea I-a SERVICII PUBLICE GENERALE	1178	50.02A	6.093.000	1.467.282	4.039.000	1.854.000	200.000	0	3.065.000	3.065.000	3.065.000
Autoritati publice si actiuni externe	1179	51.02A	6.093.000	1.467.282	4.039.000	1.854.000	200.000	0	3.065.000	3.065.000	3.065.000
CHELTUIELI CURENTE	1180	01	2.760.000	0	1.960.000	600.000	200.000	0	0	0	0



Denumirea indicatorului bugetar	Cod rand	Indicator bugetar	Total (T1+T2+T3+T4)	Din care credite bugetare destinate stingerii platilor restante	Trim 1	Trim 2	Trim 3	Trim 4	2024	2025	2026
TITLUL X Proiecte cu finantare din fonduri externe nerambursabile aferente cadrului financiar 2014-2020	1181	58	2.500.000	0	1.700.000	600.000	200.000	0	0	0	0
Programe din Fondul Social European (FSE)	1182	58.02	2.500.000	0	1.700.000	600.000	200.000	0	X	X	X
Finantarea nationala	1183	58.02.01	375.000	0	200.000	100.000	75.000	0	X	X	X
Finantarea externa nerambursabila	1184	58.02.02	2.125.000	0	1.500.000	500.000	125.000	0	X	X	X
TITLUL XIII PROIECTE CU FINANTARE DIN SUMELE AFERENTE COMPONENTEI DE IMPRUMUT A PNRR	1185	61	260.000	0	260.000	0	0	0	0	0	0
Fonduri din imprumut rambursabil	1186	61.01	238.000	0	238.000	0	0	0	X	X	X
Sume aferente TVA	1187	61.03	22.000	0	22.000	0	0	0	X	X	X
CHELTUIELI DE CAPITAL	1188	70	3.333.000	1.467.282	2.079.000	1.254.000	0	0	3.065.000	3.065.000	3.065.000
TITLUL XV ACTIVE NEFINANCIARE	1189	71	3.333.000	1.467.282	2.079.000	1.254.000	0	0	3.065.000	3.065.000	3.065.000
Active fixe	1190	71.01	3.248.000	1.423.176	2.034.000	1.214.000	0	0	X	X	X
Mobilier, aparatura birotica si alte active corporale	1191	71.01.03	71.000	15.992	66.000	5.000	0	0	X	X	X
Alte active fixe	1192	71.01.30	3.177.000	1.407.184	1.968.000	1.209.000	0	0	X	X	X
Reparatii capitale aferente activelor fixe	1193	71.03	85.000	44.106	45.000	40.000	0	0	X	X	X
Autoritati executive si legislative	1194	51.02A.01	6.093.000	1.467.282	4.039.000	1.854.000	200.000	0	3.065.000	3.065.000	3.065.000
Autoritati executive	1195	51.02A.01.03	6.093.000	1.467.282	4.039.000	1.854.000	200.000	0	3.065.000	3.065.000	3.065.000



Denumirea indicatorului bugetar	Cod rand	Indicator bugetar	Total (T1+T2+T3+T4)	Din care credite bugetare destinate stingerii platilor restante	Trim 1	Trim 2	Trim 3	Trim 4	2024	2025	2026
Partea a II-a APARARE, ORDINE PUBLICA SI SIGURANTA NATIONALA	1196	59.02A	50.000	0	50.000	0	0	0	50.000	50.000	50.000
Ordine publica si siguranta nationala	1197	61.02A	50.000	0	50.000	0	0	0	50.000	50.000	50.000
CHELTUIELI DE CAPITAL	1198	70	50.000	0	50.000	0	0	0	50.000	50.000	50.000
TITLUL XV ACTIVE NEFINANCIARE	1199	71	50.000	0	50.000	0	0	0	50.000	50.000	50.000
Active fixe	1200	71.01	50.000	0	50.000	0	0	0	X	X	X
Mobilier, aparatura birotica si alte active corporale	1201	71.01.03	50.000	0	50.000	0	0	0	X	X	X
Alte cheltuieli in domeniul ordinii publice si sigurantei nationale	1202	61.02A.50	50.000	0	50.000	0	0	0	50.000	50.000	50.000
Partea a III-a CHELTUIELI SOCIAL-CULTURALE	1203	64.02A	146.231.000	248.695	56.899.000	53.517.000	35.634.000	181.000	2.642.000	1.642.000	1.642.000
Invatamant	1204	65.02A	17.845.000	107.559	12.230.000	5.615.000	0	0	1.352.000	352.000	352.000
CHELTUIELI CURENTE	1205	01	17.175.000	18.084	11.603.000	5.572.000	0	0	1.000.000	0	0
TITLUL X Proiecte cu finantare din fonduri externe nerambursabile aferente cadrului financiar 2014-2020	1206	58	17.175.000	18.084	11.603.000	5.572.000	0	0	1.000.000	0	0
Programe din Fondul European de Dezvoltare Regionala (FEDR)	1207	58.01	8.592.000	0	7.420.000	1.172.000	0	0	X	X	X
Finantarea nationala	1208	58.01.01	1.204.000	0	1.020.000	184.000	0	0	X	X	X
Finantarea externa nerambursabila	1209	58.01.02	7.388.000	0	6.400.000	988.000	0	0	X	X	X
Programe din Fondul Social European (FSE)	1210	58.02	6.783.000	18.084	3.783.000	3.000.000	0	0	X	X	X



Denumirea indicatorului bugetar	Cod rand	Indicator bugetar	Total (T1+T2+T3+T4)	Din care credite bugetare destinate stingerii platilor restante	Trim 1	Trim 2	Trim 3	Trim 4	2024	2025	2026
Finantarea nationala	1211	58.02.01	13.000	2.713	13.000	0	0	0	X	X	X
Finantarea externa nerambursabila	1212	58.02.02	6.770.000	15.371	3.770.000	3.000.000	0	0	X	X	X
Mecanismele financiare Spatiul Economic European si Norvegian 2014-2021	1213	58.31	1.800.000	0	400.000	1.400.000	0	0	X	X	X
Finantarea nationala	1214	58.31.01	402.000	0	100.000	302.000	0	0	X	X	X
Finantare externa nerambursabila	1215	58.31.02	1.398.000	0	300.000	1.098.000	0	0	X	X	X
CHELTUIELI DE CAPITAL	1216	70	670.000	89.475	627.000	43.000	0	0	352.000	352.000	352.000
TITLUL XV ACTIVE NEFINANCIARE	1217	71	670.000	89.475	627.000	43.000	0	0	352.000	352.000	352.000
Active fixe	1218	71.01	402.000	37.686	367.000	35.000	0	0	X	X	X
Constructii	1219	71.01.01	245.000	15.286	245.000	0	0	0	X	X	X
Alte active fixe	1220	71.01.30	157.000	22.400	122.000	35.000	0	0	X	X	X
Reparatii capitale aferente activelor fixe	1221	71.03	268.000	51.789	260.000	8.000	0	0	X	X	X
Invatamant prescolar si primar	1222	65.02A.03	7.877.000	15.286	7.120.000	757.000	0	0	15.000	15.000	15.000
Invatamant prescolar	1223	65.02A.03.01	7.877.000	15.286	7.120.000	757.000	0	0	15.000	15.000	15.000
Invatamant secundar	1224	65.02A.04	3.273.000	92.273	1.415.000	1.858.000	0	0	1.337.000	337.000	337.000
Invatamant secundar inferior	1225	65.02A.04.01	302.000	69.873	294.000	8.000	0	0	85.000	85.000	85.000
Invatamant secundar superior	1226	65.02A.04.02	2.121.000	22.400	701.000	1.420.000	0	0	1.252.000	252.000	252.000
Invatamant profesional	1227	65.02A.04.03	850.000	0	420.000	430.000	0	0	0	0	0
Alte cheltuieli in domeniul invatamantului	1228	65.02A.50	6.695.000	0	3.695.000	3.000.000	0	0	0	0	0



Denumirea indicatorului bugetar	Cod rand	Indicator bugetar	Total (T1+T2+T3+T4)	Din care credite bugetare destinate stingerii platilor restante	Trim 1	Trim 2	Trim 3	Trim 4	2024	2025	2026
Sanatate	1229	66.02A	600.000	0	228.000	372.000	0	0	600.000	600.000	600.000
CHELTUIELI CURENTE	1230	01	600.000	0	228.000	372.000	0	0	600.000	600.000	600.000
TITLUL VI TRANSFERURI INTRE UNITATI ALE ADMINISTRATIEI PUBLICE	1231	51	600.000	0	228.000	372.000	0	0	600.000	600.000	600.000
Transferuri de capital	1232	51.02	600.000	0	228.000	372.000	0	0	X	X	X
Transferuri din bugetele locale pentru finantarea cheltuielilor de capital din domeniul sanatatii	1233	51.02.28	600.000	0	228.000	372.000	0	0	X	X	X
Servicii medicale in unitati sanitare cu paturi	1234	66.02A.06	600.000	0	228.000	372.000	0	0	600.000	600.000	600.000
Spitale generale	1235	66.02A.06.01	600.000	0	228.000	372.000	0	0	600.000	600.000	600.000
Cultura, recreere si religie	1236	67.02A	123.044.000	141.136	41.240.000	46.530.000	35.274.000	0	450.000	450.000	450.000
CHELTUIELI CURENTE	1237	01	122.594.000	0	40.790.000	46.530.000	35.274.000	0	0	0	0
TITLUL X Proiecte cu finantare din fonduri externe nerambursabile aferente cadrului financiar 2014-2020	1238	58	122.594.000	0	40.790.000	46.530.000	35.274.000	0	0	0	0
Programe din Fondul European de Dezvoltare Regionala (FEDR)	1239	58.01	122.594.000	0	40.790.000	46.530.000	35.274.000	0	X	X	X
Finantarea nationala	1240	58.01.01	18.389.000	0	6.735.000	7.100.000	4.554.000	0	X	X	X
Finantarea externa nerambursabila	1241	58.01.02	104.205.000	0	34.055.000	39.430.000	30.720.000	0	X	X	X
CHELTUIELI DE CAPITAL	1242	70	450.000	141.136	450.000	0	0	0	450.000	450.000	450.000
TITLUL XV ACTIVE NEFINANCIARE	1243	71	450.000	141.136	450.000	0	0	0	450.000	450.000	450.000



Denumirea indicatorului bugetar	Cod rand	Indicator bugetar	Total (T1+T2+T3+T4)	Din care credite bugetare destinate stingerii platilor restante	Trim 1	Trim 2	Trim 3	Trim 4	2024	2025	2026
Active fixe	1244	71.01	450.000	141.136	450.000	0	0	0	X	X	X
Constructii	1245	71.01.01	175.000	141.136	175.000	0	0	0	X	X	X
Mobilier, aparatura birotica si alte active corporale	1246	71.01.03	275.000	0	275.000	0	0	0	X	X	X
Servicii culturale	1247	67.02A.03	79.125.000	0	27.015.000	30.530.000	21.580.000	0	225.000	225.000	225.000
Muzee	1248	67.02A.03.03	4.025.000	0	2.595.000	1.430.000	0	0	225.000	225.000	225.000
Institutii publice de spectacole si concerte	1249	67.02A.03.04	28.300.000	0	7.300.000	14.000.000	7.000.000	0	0	0	0
Case de cultura	1250	67.02A.03.06	26.000.000	0	10.000.000	8.100.000	7.900.000	0	0	0	0
Consolidarea si restaurarea monumentelor istorice	1251	67.02A.03.12	20.800.000	0	7.120.000	7.000.000	6.680.000	0	0	0	0
Servicii recreative si sportive	1252	67.02A.05	17.744.000	0	6.050.000	6.000.000	5.694.000	0	50.000	50.000	50.000
Intretinere gradini publice, parcuri, zone verzi, baze sportive si de agrement	1253	67.02A.05.03	17.744.000	0	6.050.000	6.000.000	5.694.000	0	50.000	50.000	50.000
Servicii religioase	1254	67.02A.06	175.000	141.136	175.000	0	0	0	175.000	175.000	175.000
Alte servicii în domeniile culturii, recreerii si religiei	1255	67.02A.50	26.000.000	0	8.000.000	10.000.000	8.000.000	0	0	0	0
Asigurari si asistenta sociala	1256	68.02A	4.742.000	0	3.201.000	1.000.000	360.000	181.000	240.000	240.000	240.000
CHELTUIELI CURENTE	1257	01	4.362.000	0	2.821.000	1.000.000	360.000	181.000	0	0	0



Denumirea indicatorului bugetar	Cod rand	Indicator bugetar	Total (T1+T2+T3+T4)	Din care credite bugetare destinate stingerii platilor restante	Trim 1	Trim 2	Trim 3	Trim 4	2024	2025	2026
TITLUL X Proiecte cu finantare din fonduri externe nerambursabile aferente cadrului financiar 2014-2020	1258	58	4.362.000	0	2.821.000	1.000.000	360.000	181.000	0	0	0
Programe din Fondul European de Dezvoltare Regionala (FEDR)	1259	58.01	4.362.000	0	2.821.000	1.000.000	360.000	181.000	X	X	X
Finantarea nationala	1260	58.01.01	1.840.000	0	785.000	541.000	342.000	172.000	X	X	X
Finantarea externa nerambursabila	1261	58.01.02	2.522.000	0	2.036.000	459.000	18.000	9.000	X	X	X
CHELTUIELI DE CAPITAL	1262	70	380.000	0	380.000	0	0	0	240.000	240.000	240.000
TITLUL XV ACTIVE NEFINANCIARE	1263	71	380.000	0	380.000	0	0	0	240.000	240.000	240.000
Active fixe	1264	71.01	380.000	0	380.000	0	0	0	X	X	X
Masini, echipamente si mijloace de transport	1265	71.01.02	99.000	0	99.000	0	0	0	X	X	X
Mobilier, aparatura birotica si alte active corporale	1266	71.01.03	38.000	0	38.000	0	0	0	X	X	X
Alte active fixe	1267	71.01.30	243.000	0	243.000	0	0	0	X	X	X
Asistenta acordata persoanelor in varsta	1268	68.02A.04	140.000	0	140.000	0	0	0	0	0	0
Asistenta sociala pentru familie si copii	1269	68.02A.06	1.802.000	0	721.000	540.000	360.000	181.000	0	0	0
Alte cheltuieli in domeniul asigurarilor si asistentei sociale	1270	68.02A.50	2.800.000	0	2.340.000	460.000	0	0	240.000	240.000	240.000
Alte cheltuieli in domeniul asistentei sociale	1271	68.02A.50.50	2.800.000	0	2.340.000	460.000	0	0	240.000	240.000	240.000



Denumirea indicatorului bugetar	Cod rand	Indicator bugetar	Total (T1+T2+T3+T4)	Din care credite bugetare destinate stingerii platilor restante	Trim 1	Trim 2	Trim 3	Trim 4	2024	2025	2026
Partea a IV-a SERVICII SI DEZVOLTARE PUBLICA, LOCUINTE, MEDIU SI APE	1272	69.02A	36.491.000	105.507	28.844.000	5.417.000	2.230.000	0	30.344.000	6.703.000	1.344.000
Locuinte, servicii si dezvoltare publica	1273	70.02A	15.491.000	69.808	7.844.000	5.417.000	2.230.000	0	29.344.000	5.703.000	344.000
CHELTUIELI CURENTE	1274	01	14.540.000	0	6.943.000	5.367.000	2.230.000	0	29.000.000	5.359.000	0
TITLUL X Proiecte cu finantare din fonduri externe nerambursabile aferente cadrului financiar 2014-2020	1275	58	12.560.000	0	6.213.000	4.117.000	2.230.000	0	0	0	0
Programe din Fondul European de Dezvoltare Regionala (FEDR)	1276	58.01	12.560.000	0	6.213.000	4.117.000	2.230.000	0	X	X	X
Finantarea nationala	1277	58.01.01	629.000	0	300.000	217.000	112.000	0	X	X	X
Finantarea externa nerambursabila	1278	58.01.02	11.931.000	0	5.913.000	3.900.000	2.118.000	0	X	X	X
TITLUL XIII PROIECTE CU FINANTARE DIN SUMELE AFERENTE COMPONENTEI DE IMPRUMUT A PNRR	1279	61	1.980.000	0	730.000	1.250.000	0	0	29.000.000	5.359.000	0
Fonduri din imprumut rambursabil	1280	61.01	1.664.000	0	664.000	1.000.000	0	0	X	X	X
Finantare publica nationala	1281	61.02	316.000	0	66.000	250.000	0	0	X	X	X
CHELTUIELI DE CAPITAL	1282	70	951.000	69.808	901.000	50.000	0	0	344.000	344.000	344.000
TITLUL XV ACTIVE NEFINANCIARE	1283	71	951.000	69.808	901.000	50.000	0	0	344.000	344.000	344.000
Active fixe	1284	71.01	951.000	69.808	901.000	50.000	0	0	X	X	X
Constructii	1285	71.01.01	593.000	46.345	593.000	0	0	0	X	X	X
Alte active fixe	1286	71.01.30	358.000	23.463	308.000	50.000	0	0	X	X	X
Locuinte	1287	70.02A.03	8.937.000	46.345	4.720.000	2.117.000	2.100.000	0	0	0	0





Denumirea indicatorului bugetar	Cod rand	Indicator bugetar	Total (T1+T2+T3+T4)	Din care credite bugetare destinate stingerii platilor restante	Trim 1	Trim 2	Trim 3	Trim 4	2024	2025	2026
Dezvoltarea sistemului de locuinte	1288	70.02A.03.01	8.937.000	46.345	4.720.000	2.117.000	2.100.000	0	0	0	0
Iluminat public si electrificari rurale	1289	70.02A.06	74.000	23.463	24.000	50.000	0	0	74.000	74.000	74.000
Alte servicii in domeniul locuintei, serviciilor si dezvoltarii comunale	1290	70.02A.50	6.480.000	0	3.100.000	3.250.000	130.000	0	29.270.000	5.629.000	270.000
Protectia mediului	1291	74.02A	21.000.000	35.699	21.000.000	0	0	0	1.000.000	1.000.000	1.000.000
CHELTUIELI CURENTE	1292	01	20.000.000	35.699	20.000.000	0	0	0	0	0	0
TITLUL X Proiecte cu finantare din fonduri externe nerambursabile aferente cadrului financiar 2014-2020	1293	58	20.000.000	35.699	20.000.000	0	0	0	0	0	0
Programe din Fondul European de Dezvoltare Regionala (FEDR)	1294	58.01	20.000.000	35.699	20.000.000	0	0	0	X	X	X
Finantarea nationala	1295	58.01.01	5.500.000	9.764	5.500.000	0	0	0	X	X	X
Finantarea externa nerambursabila	1296	58.01.02	14.500.000	25.935	14.500.000	0	0	0	X	X	X
CHELTUIELI DE CAPITAL	1297	70	1.000.000	0	1.000.000	0	0	0	1.000.000	1.000.000	1.000.000
TITLUL XV ACTIVE NEFINANCIARE	1298	71	1.000.000	0	1.000.000	0	0	0	1.000.000	1.000.000	1.000.000
Active fixe	1299	71.01	1.000.000	0	1.000.000	0	0	0	X	X	X
Constructii	1300	71.01.01	700.000	0	700.000	0	0	0	X	X	X
Alte active fixe	1301	71.01.30	300.000	0	300.000	0	0	0	X	X	X
Salubritate si gestiunea deseurilor	1302	74.02A.05	20.300.000	35.699	20.300.000	0	0	0	300.000	300.000	300.000
Salubritate	1303	74.02A.05.01	300.000	0	300.000	0	0	0	300.000	300.000	300.000



Denumirea indicatorului bugetar	Cod rand	Indicator bugetar	Total (T1+T2+T3+T4)	Din care credite bugetare destinate stingerii platilor restante	Trim 1	Trim 2	Trim 3	Trim 4	2024	2025	2026
Colectarea, tratarea si distrugerea deseurilor	1304	74.02A.05.02	20.000.000	35.699	20.000.000	0	0	0	0	0	0
Canalizarea si tratarea apelor reziduale	1305	74.02A.06	700.000	0	700.000	0	0	0	700.000	700.000	700.000
Partea a V-a ACTIUNI ECONOMICE	1306	79.02A	107.895.000	596.160	30.110.000	28.210.000	26.000.000	23.575.000	9.860.000	10.860.000	5.919.000
Transporturi	1307	84.02A	107.895.000	596.160	30.110.000	28.210.000	26.000.000	23.575.000	9.860.000	10.860.000	5.919.000
CHELTUIELI CURENTE	1308	01	106.035.000	0	29.250.000	27.210.000	26.000.000	23.575.000	8.000.000	9.000.000	4.059.000
TITLUL X Proiecte cu finantare din fonduri externe nerambursabile aferente cadrului financiar 2014-2020	1309	58	105.575.000	0	29.000.000	27.000.000	26.000.000	23.575.000	0	0	0
Programe din Fondul European de Dezvoltare Regionala (FEDR)	1310	58.01	105.575.000	0	29.000.000	27.000.000	26.000.000	23.575.000	X	X	X
Finantarea nationala	1311	58.01.01	15.836.000	0	5.000.000	5.000.000	4.000.000	1.836.000	X	X	X
Finantarea externa nerambursabila	1312	58.01.02	89.739.000	0	24.000.000	22.000.000	22.000.000	21.739.000	X	X	X
TITLUL XII PROIECTE CU FINANTARE DIN SUMELE REPREZENTAND ASISTENTA FINANCIARA NERAMBURSABILA AFERENTA PNRR	1313	60	460.000	0	250.000	210.000	0	0	8.000.000	9.000.000	4.059.000
Fonduri europene nerambursabile	1314	60.01	386.000	0	200.000	186.000	0	0	X	X	X
Sume aferente TVA	1315	60.03	74.000	0	50.000	24.000	0	0	X	X	X
CHELTUIELI DE CAPITAL	1316	70	1.860.000	596.160	860.000	1.000.000	0	0	1.860.000	1.860.000	1.860.000
TITLUL XV ACTIVE NEFINANCIARE	1317	71	1.860.000	596.160	860.000	1.000.000	0	0	1.860.000	1.860.000	1.860.000
Active fixe	1318	71.01	1.860.000	596.160	860.000	1.000.000	0	0	X	X	X



Denumirea indicatorului bugetar	Cod rand	Indicator bugetar	Total (T1+T2+T3+T4)	Din care credite bugetare destinate stingerii platilor restante	Trim 1	Trim 2	Trim 3	Trim 4	2024	2025	2026
Constructii	1319	71.01.01	1.800.000	596.160	800.000	1.000.000	0	0	X	X	X
Alte active fixe	1320	71.01.30	60.000	0	60.000	0	0	0	X	X	X
Transport rutier	1321	84.02A.03	107.895.000	596.160	30.110.000	28.210.000	26.000.000	23.575.000	9.860.000	10.860.000	5.919.000
Transport in comun	1322	84.02A.03.02	500.000	0	290.000	210.000	0	0	8.040.000	9.040.000	4.099.000
Strazi	1323	84.02A.03.03	107.395.000	596.160	29.820.000	28.000.000	26.000.000	23.575.000	1.820.000	1.820.000	1.820.000
Partea a VII-a REZERVE, EXCEDENT/DEFICIT	1324	96.02A	0		0	0	0	0	0	0	0
REZERVE	1325	97.02A	0		0	0	0	0	0	0	0
EXCEDENT	1326	98.02A	0		0	0	32.504.000	29.556.000	0	0	0
DEFICIT	1327	99.02A	38.312.000		90.394.000	9.978.000	0	0	0	0	0





Buget credit intern Sursa de finantare: 02C

(lei)



Denumirea indicatorului bugetar	Cod rand	Indicator bugetar	Total (T1+T2+T3+T4)	Din care credite bugetare destinate stingerii platilor restante	Trim 1	Trim 2	Trim 3	Trim 4	2024	2025	2026
SECTIUNEA TOTAL											
TOTAL VENITURI	1	00.01	15.458.000		6.183.000	4.637.000	3.092.000	1.546.000	12.035.000	0	0
I. VENITURI CURENTE	2	00.02	15.458.000		6.183.000	4.637.000	3.092.000	1.546.000	12.035.000	0	0
C. VENITURI NEFISCALE	3	00.03	15.458.000		6.183.000	4.637.000	3.092.000	1.546.000	12.035.000	0	0
C2. VANZARI DE BUNURI SI SERVICII	4	36.00.01	15.458.000		6.183.000	4.637.000	3.092.000	1.546.000	12.035.000	0	0
Alte operatiuni financiare	5	41.02C	15.458.000		6.183.000	4.637.000	3.092.000	1.546.000	12.035.000	0	0
Sume aferente creditelor interne	6	41.02C.02	15.458.000		6.183.000	4.637.000	3.092.000	1.546.000	12.035.000	0	0
Sume aferente creditelor interne	7	41.02C.02.01	15.458.000		6.183.000	4.637.000	3.092.000	1.546.000	12.035.000	0	0
TOTAL CHELTUIELI	8		15.458.000	0	6.183.000	4.637.000	3.092.000	1.546.000	12.035.000	0	0
CHELTUIELI DE CAPITAL	9	70	15.458.000	0	6.183.000	4.637.000	3.092.000	1.546.000	12.035.000	0	0
TITLUL XV ACTIVE NEFINANCIARE	10	71	15.458.000	0	6.183.000	4.637.000	3.092.000	1.546.000	12.035.000	0	0
Active fixe	11	71.01	15.458.000	0	6.183.000	4.637.000	3.092.000	1.546.000	X	X	X
Constructii	12	71.01.01	15.458.000	0	6.183.000	4.637.000	3.092.000	1.546.000	X	X	X
Partea a V-a ACTIUNI ECONOMICE	13	79.02C	15.458.000	0	6.183.000	4.637.000	3.092.000	1.546.000	12.035.000	0	0
Transporturi	14	84.02C	15.458.000	0	6.183.000	4.637.000	3.092.000	1.546.000	12.035.000	0	0
CHELTUIELI DE CAPITAL	15	70	15.458.000	0	6.183.000	4.637.000	3.092.000	1.546.000	12.035.000	0	0
TITLUL XV ACTIVE NEFINANCIARE	16	71	15.458.000	0	6.183.000	4.637.000	3.092.000	1.546.000	12.035.000	0	0
Active fixe	17	71.01	15.458.000	0	6.183.000	4.637.000	3.092.000	1.546.000	X	X	X



Denumirea indicatorului bugetar	Cod rand	Indicator bugetar	Total (T1+T2+T3+T4)	Din care credite bugetare destinate stingerii platilor restante	Trim 1	Trim 2	Trim 3	Trim 4	2024	2025	2026
Constructii	18	71.01.01	15.458.000	0	6.183.000	4.637.000	3.092.000	1.546.000	X	X	X
Transport rutier	19	84.02C.03	15.458.000	0	6.183.000	4.637.000	3.092.000	1.546.000	12.035.000	0	0
Strazi	20	84.02C.03.03	15.458.000	0	6.183.000	4.637.000	3.092.000	1.546.000	12.035.000	0	0
Partea a VII-a REZERVE, EXCEDENT/DEFICIT	21	96.02C	0		0	0	0	0	0	0	0
REZERVE	22	97.02C	0		0	0	0	0	0	0	0
EXCEDENT	23	98.02C	0		0	0	0	0	0	0	0
DEFICIT	24	99.02C	0		0	0	0	0	0	0	0
SECTIUNEA FUNCTIONARE											
SECTIUNEA DEZVOLTARE											
TOTAL VENITURI	25	00.01	15.458.000		6.183.000	4.637.000	3.092.000	1.546.000	12.035.000	0	0
I. VENITURI CURENTE	26	00.02	15.458.000		6.183.000	4.637.000	3.092.000	1.546.000	12.035.000	0	0
C. VENITURI NEFISCALE	27	00.03	15.458.000		6.183.000	4.637.000	3.092.000	1.546.000	12.035.000	0	0
C2. VANZARI DE BUNURI SI SERVICII	28	36.00.01	15.458.000		6.183.000	4.637.000	3.092.000	1.546.000	12.035.000	0	0
Alte operatiuni financiare	29	41.02C	15.458.000		6.183.000	4.637.000	3.092.000	1.546.000	12.035.000	0	0
Sume aferente creditelor interne	30	41.02C.02	15.458.000		6.183.000	4.637.000	3.092.000	1.546.000	12.035.000	0	0
Sume aferente creditelor interne	31	41.02C.02.01	15.458.000		6.183.000	4.637.000	3.092.000	1.546.000	12.035.000	0	0
TOTAL CHELTUIELI	32		15.458.000	0	6.183.000	4.637.000	3.092.000	1.546.000	12.035.000	0	0
CHELTUIELI DE CAPITAL	33	70	15.458.000	0	6.183.000	4.637.000	3.092.000	1.546.000	12.035.000	0	0
TITLUL XV ACTIVE NEFINANCIARE	34	71	15.458.000	0	6.183.000	4.637.000	3.092.000	1.546.000	12.035.000	0	0
Active fixe	35	71.01	15.458.000	0	6.183.000	4.637.000	3.092.000	1.546.000	X	X	X
Constructii	36	71.01.01	15.458.000	0	6.183.000	4.637.000	3.092.000	1.546.000	X	X	X



Denumirea indicatorului bugetar	Cod rand	Indicator bugetar	Total (T1+T2+T3+T4)	Din care credite bugetare destinate stingerii platilor restante	Trim 1	Trim 2	Trim 3	Trim 4	2024	2025	2026
Partea a V-a ACTIUNI ECONOMICE	37	79.02C	15.458.000	0	6.183.000	4.637.000	3.092.000	1.546.000	12.035.000	0	0
Transporturi	38	84.02C	15.458.000	0	6.183.000	4.637.000	3.092.000	1.546.000	12.035.000	0	0
CHELTUIELI DE CAPITAL	39	70	15.458.000	0	6.183.000	4.637.000	3.092.000	1.546.000	12.035.000	0	0
TITLUL XV ACTIVE NEFINANCIARE	40	71	15.458.000	0	6.183.000	4.637.000	3.092.000	1.546.000	12.035.000	0	0
Active fixe	41	71.01	15.458.000	0	6.183.000	4.637.000	3.092.000	1.546.000	X	X	X
Constructii	42	71.01.01	15.458.000	0	6.183.000	4.637.000	3.092.000	1.546.000	X	X	X
Transport rutier	43	84.02C.03	15.458.000	0	6.183.000	4.637.000	3.092.000	1.546.000	12.035.000	0	0
Strazi	44	84.02C.03.03	15.458.000	0	6.183.000	4.637.000	3.092.000	1.546.000	12.035.000	0	0
Partea a VII-a REZERVE, EXCEDENT/DEFICIT	45	96.02C	0		0	0	0	0	0	0	0
REZERVE	46	97.02C	0		0	0	0	0	0	0	0
EXCEDENT	47	98.02C	0		0	0	0	0	0	0	0
DEFICIT	48	99.02C	0		0	0	0	0	0	0	0





**Buget institutii publice si activitati finantate
integral sau partial din venituri proprii
Sursa de finantare: 10**

(lei)

Denumirea indicatorului bugetar	Cod rand	Indicator bugetar	Total (T1+T2+T3+T4)	Din care credite bugetare destinate stingerii platilor restante	Trim 1	Trim 2	Trim 3	Trim 4	2024	2025	2026
SECTIUNEA TOTAL											
TOTAL VENITURI	1	00.01	83.188.000		31.402.000	25.493.100	16.478.500	9.814.400	86.130.000	86.430.000	86.830.000
I. VENITURI CURENTE	2	00.02	42.403.000		16.219.000	13.441.100	8.078.500	4.664.400	44.945.000	44.945.000	44.945.000
C. VENITURI NEFISCALE	3	16.00.03	42.403.000		16.219.000	13.441.100	8.078.500	4.664.400	44.945.000	44.945.000	44.945.000
C1. VENITURI DIN PROPRIETATE	4	16.00.04	683.000		211.000	190.000	142.000	140.000	683.000	683.000	683.000
Venituri din proprietate	5	30.10	683.000		211.000	190.000	142.000	140.000	683.000	683.000	683.000
Venituri din concesiuni si inchirieri	6	30.10.05	673.000		210.000	183.000	141.000	139.000	673.000	673.000	673.000
Alte venituri din concesiuni si inchirieri de catre institutiile publice	7	30.10.05.30	673.000		210.000	183.000	141.000	139.000	673.000	673.000	673.000
Alte venituri din proprietate	8	30.10.50	10.000		1.000	7.000	1.000	1.000	10.000	10.000	10.000
C2. VANZARI DE BUNURI SI SERVICII	9	31.00.01	41.720.000		16.008.000	13.251.100	7.936.500	4.524.400	44.262.000	44.262.000	44.262.000
Venituri din prestari de servicii si alte activitati	10	33.10	36.698.000		14.685.000	11.619.000	6.989.000	3.405.000	37.130.000	37.130.000	37.130.000
Taxe si alte venituri in invatamant	11	33.10.05	4.000		0	4.000	0	0	4.000	4.000	4.000
Venituri din prestari de servicii	12	33.10.08	900.000		360.000	270.000	180.000	90.000	1.332.000	1.332.000	1.332.000
Contributia elevilor si studentilor pentru internate, camine si cantine	13	33.10.14	273.000		109.000	81.000	38.000	45.000	273.000	273.000	273.000
Venituri din valorificarea produselor obtinute din activitatea proprie sau anexa	14	33.10.16	9.000		0	0	9.000	0	9.000	9.000	9.000
Venituri din serbari si spectacole scolare, manifestari culturale, artistice si sportive	15	33.10.19	90.000		0	90.000	0	0	90.000	90.000	90.000
Venituri din cercetare	16	33.10.20	34.419.000		13.829.000	10.864.000	6.562.000	3.164.000	34.419.000	34.419.000	34.419.000



Denumirea indicatorului bugetar	Cod rand	Indicator bugetar	Total (T1+T2+T3+T4)	Din care credite bugetare destinate stingerii platilor restante	Trim 1	Trim 2	Trim 3	Trim 4	2024	2025	2026
Venituri din contractele incheiate cu directiile de sanatate publica din sume alocate de la bugetul de stat	17	33.10.30	925.000		360.000	293.000	183.000	89.000	925.000	925.000	925.000
Alte venituri din prestari de servicii si alte activitati	18	33.10.50	78.000		27.000	17.000	17.000	17.000	78.000	78.000	78.000
Diverse venituri	19	36.10	3.690.000		611.000	1.402.100	750.500	926.400	6.232.000	6.232.000	6.232.000
Alte venituri	20	36.10.50	3.690.000		611.000	1.402.100	750.500	926.400	6.232.000	6.232.000	6.232.000
Transferuri voluntare, altele decat subventiile	21	37.10	1.332.000		712.000	230.000	197.000	193.000	900.000	900.000	900.000
Donatii si sponsorizari	22	37.10.01	432.000		432.000	0	0	0	0	0	0
Varsaminte din sectiunea de functionare pentru finantarea sectiunii de dezvoltare a bugetului de venituri proprii si subventii	23	37.10.03	-582.000		-532.000	0	-50.000	0	-582.000	-582.000	-582.000
Varsaminte din sectiunea de functionare	24	37.10.04	582.000		532.000	0	50.000	0	582.000	582.000	582.000
Alte transferuri voluntare	25	37.10.50	900.000		280.000	230.000	197.000	193.000	900.000	900.000	900.000
SUBVENTII DE LA ALTE NIVELE ALE ADMINISTRATIEI PUBLICE	26	42.00.02	40.785.000		15.183.000	12.052.000	8.400.000	5.150.000	41.185.000	41.485.000	41.885.000
Subventii de la alte administratii	27	43.10	40.785.000		15.183.000	12.052.000	8.400.000	5.150.000	41.185.000	41.485.000	41.885.000
Subventii pentru institutii publice	28	43.10.09	8.862.000		2.352.000	2.320.000	2.160.000	2.030.000	9.262.000	9.562.000	9.962.000
Subventii de la bugetele locale pentru finantarea cheltuielilor curente in domeniul santatii	29	43.10.10	123.000		123.000	0	0	0	123.000	123.000	123.000
Subventii de la bugetul local pentru finantarea cheltuielilor de capital din domeniul santatii	30	43.10.14	600.000		228.000	372.000	0	0	600.000	600.000	600.000
Subventii din bugetul Fondului national unic de asigurari sociale de sanatate pentru acoperirea cresterilor salariale	31	43.10.33	31.200.000		12.480.000	9.360.000	6.240.000	3.120.000	31.200.000	31.200.000	31.200.000
TOTAL CHELTUIELI	32		85.730.000	2.126.913	33.944.000	25.493.100	16.478.500	9.814.400	86.130.000	86.430.000	86.830.000
CHELTUIELI CURENTE	33	01	84.548.000	1.898.913	33.184.000	25.121.100	16.428.500	9.814.400	84.948.000	85.248.000	85.648.000
TITLUL I CHELTUIELI DE PERSONAL	34	10	64.109.000	0	24.099.000	19.387.100	12.912.500	7.710.400	64.359.000	64.559.000	64.859.000
Cheltuieli salariale in bani	35	10.01	60.867.900	0	23.259.000	17.873.000	12.406.500	7.329.400	X	X	X



Denumirea indicatorului bugetar	Cod rand	Indicator bugetar	Total (T1+T2+T3+T4)	Din care credite bugetare destinate stingerii platilor restante	Trim 1	Trim 2	Trim 3	Trim 4	2024	2025	2026
Salarii de baza	36	10.01.01	45.941.000	0	17.132.600	13.563.000	9.466.000	5.779.400	X	X	X
Sporuri pentru conditii de munca	37	10.01.05	6.638.000	0	2.575.000	1.965.000	1.355.000	743.000	X	X	X
Alte sporuri	38	10.01.06	3.512.000	0	1.403.000	1.053.000	703.000	353.000	X	X	X
fond aferent platii cu ora	39	10.01.11	2.500.000	0	1.000.000	750.000	500.000	250.000	X	X	X
Drepturi de delegare	40	10.01.13	5.000	0	5.000	0	0	0	X	X	X
Alocatii pentru locuinte	41	10.01.16	21.600	0	16.100	0	5.500	0	X	X	X
Indemnizatie de hrana	42	10.01.17	1.893.300	0	860.300	505.000	344.000	184.000	X	X	X
Alte drepturi salariale in bani	43	10.01.30	357.000	0	267.000	37.000	33.000	20.000	X	X	X
Cheltuieli salariale in natura	44	10.02	1.798.100	0	234.000	1.116.100	227.000	221.000	X	X	X
Norme de hrana	45	10.02.02	885.000	0	212.000	225.000	227.000	221.000	X	X	X
Tichete de vacanta	46	10.02.06	913.100	0	22.000	891.100	0	0	X	X	X
Contributii	47	10.03	1.443.000	0	606.000	398.000	279.000	160.000	X	X	X
Contributii de asigurari sociale de stat	48	10.03.01	80.000	0	32.000	24.000	16.000	8.000	X	X	X
Contributia asiguratorie pentru munca	49	10.03.07	1.363.000	0	574.000	374.000	263.000	152.000	X	X	X
TITLUL II BUNURI SI SERVICII	50	20	20.194.000	1.898.913	8.987.000	5.661.000	3.467.000	2.079.000	20.344.000	20.444.000	20.544.000
Bunuri si servicii	51	20.01	5.326.000	137.387	2.743.000	1.496.000	721.000	366.000	X	X	X
Furnituri de birou	52	20.01.01	102.000	7.202	45.000	28.000	18.000	11.000	X	X	X
Materiale pentru curatenie	53	20.01.02	145.000	1.480	60.000	43.000	26.000	16.000	X	X	X
Incalzit, iluminat si forta motrica	54	20.01.03	1.765.000	43	1.000.000	535.000	116.000	114.000	X	X	X
Apa, canal si salubritate	55	20.01.04	438.000	7.128	196.000	121.000	77.000	44.000	X	X	X
Carburanti si lubrifianti	56	20.01.05	110.000	0	80.000	17.000	8.000	5.000	X	X	X
Piese de schimb	57	20.01.06	113.000	3.764	56.000	26.000	19.000	12.000	X	X	X
Transport	58	20.01.07	55.000	8.096	24.000	15.000	11.000	5.000	X	X	X
Posta, telecomunicatii, radio, tv, internet	59	20.01.08	81.000	1.676	36.000	19.000	16.000	10.000	X	X	X
Materiale si prestari de servicii cu caracter functional	60	20.01.09	782.000	44.985	414.000	208.000	130.000	30.000	X	X	X
Alte bunuri si servicii pentru intretinere si functionare	61	20.01.30	1.735.000	63.013	832.000	484.000	300.000	119.000	X	X	X



Denumirea indicatorului bugetar	Cod rand	Indicator bugetar	Total (T1+T2+T3+T4)	Din care credite bugetare destinate stingerii platilor restante	Trim 1	Trim 2	Trim 3	Trim 4	2024	2025	2026
Reparatii curente	62	20.02	385.000	183.014	252.000	57.000	46.000	30.000	X	X	X
Hrana	63	20.03	3.356.000	25.137	1.234.000	900.000	549.000	673.000	X	X	X
Hrana pentru oameni	64	20.03.01	3.285.000	2.480	1.195.000	880.000	539.000	671.000	X	X	X
Hrana pentru animale	65	20.03.02	71.000	22.657	39.000	20.000	10.000	2.000	X	X	X
Medicamente si materiale sanitare	66	20.04	9.912.000	1.538.307	3.998.000	2.992.000	1.997.000	925.000	X	X	X
Medicamente	67	20.04.01	7.665.000	1.439.773	3.070.000	2.295.000	1.532.000	768.000	X	X	X
Materiale sanitare	68	20.04.02	1.007.000	74.356	400.000	301.000	201.000	105.000	X	X	X
Reactivi	69	20.04.03	1.120.000	21.475	480.000	360.000	240.000	40.000	X	X	X
Dezinfectanti	70	20.04.04	120.000	2.703	48.000	36.000	24.000	12.000	X	X	X
Bunuri de natura obiectelor de inventar	71	20.05	517.000	9.832	249.000	123.000	95.000	50.000	X	X	X
Uniforme si echipament	72	20.05.01	58.000	0	33.000	10.000	15.000	0	X	X	X
Lenjerie si accesorii de pat	73	20.05.03	52.000	0	14.000	13.000	12.000	13.000	X	X	X
Alte obiecte de inventar	74	20.05.30	407.000	9.832	202.000	100.000	68.000	37.000	X	X	X
Deplasari, detasari, transferari	75	20.06	77.000	87	70.000	6.000	1.000	0	X	X	X
Deplasari interne, detasari, transferari	76	20.06.01	34.000	87	30.000	3.000	1.000	0	X	X	X
Deplasari in strainatate	77	20.06.02	43.000	0	40.000	3.000	0	0	X	X	X
Carti, publicatii si materiale documentare	78	20.11	26.000	0	17.000	9.000	0	0	X	X	X
Pregatire profesionala	79	20.13	46.000	0	29.000	8.000	7.000	2.000	X	X	X
Protectia muncii	80	20.14	29.000	1.477	16.000	6.000	4.000	3.000	X	X	X
Alte cheltuieli	81	20.30	520.000	3.672	379.000	64.000	47.000	30.000	X	X	X
Reclama si publicitate	82	20.30.01	20.000	0	20.000	0	0	0	X	X	X
Protocol si reprezentare	83	20.30.02	5.000	0	5.000	0	0	0	X	X	X
Prime de asigurare non-viata	84	20.30.03	33.000	0	28.000	3.000	1.000	1.000	X	X	X
Chirii	85	20.30.04	176.000	1.689	101.000	37.000	25.000	13.000	X	X	X
alte cheltuieli cu bunuri si servicii	86	20.30.30	286.000	1.983	225.000	24.000	21.000	16.000	X	X	X
TITLUL XI ALTE CHELTUIELI	87	59	245.000	0	98.000	73.000	49.000	25.000	245.000	245.000	245.000
Sume aferente persoanelor cu handicap neincadrate	88	59.40	245.000	0	98.000	73.000	49.000	25.000	X	X	X



Denumirea indicatorului bugetar	Cod rand	Indicator bugetar	Total (T1+T2+T3+T4)	Din care credite bugetare destinate stingerii platilor restante	Trim 1	Trim 2	Trim 3	Trim 4	2024	2025	2026
CHELTUIELI DE CAPITAL	89	70	1.182.000	228.000	760.000	372.000	50.000	0	1.182.000	1.182.000	1.182.000
TITLUL XV ACTIVE NEFINANCIARE	90	71	1.182.000	228.000	760.000	372.000	50.000	0	1.182.000	1.182.000	1.182.000
Active fixe	91	71.01	1.082.000	228.000	760.000	272.000	50.000	0	X	X	X
Masini, echipamente si mijloace de transport	92	71.01.02	1.082.000	228.000	760.000	272.000	50.000	0	X	X	X
Reparatii capitale aferente activelor fixe	93	71.03	100.000	0	0	100.000	0	0	X	X	X
Partea a II-a APARARE, ORDINE PUBLICA SI SIGURANTA NATIONALA	94	59.10	8.000.000	9.414	2.100.000	2.100.000	1.950.000	1.850.000	8.400.000	8.700.000	9.100.000
Ordine publica si siguranta nationala	95	61.10	8.000.000	9.414	2.100.000	2.100.000	1.950.000	1.850.000	8.400.000	8.700.000	9.100.000
CHELTUIELI CURENTE	96	01	8.000.000	9.414	2.100.000	2.100.000	1.950.000	1.850.000	8.400.000	8.700.000	9.100.000
TITLUL I CHELTUIELI DE PERSONAL	97	10	7.750.000	0	1.905.000	2.057.000	1.938.000	1.850.000	8.000.000	8.200.000	8.500.000
Cheltuieli salariale in bani	98	10.01	6.600.000	0	1.655.000	1.679.000	1.674.000	1.592.000	X	X	X
Salarii de baza	99	10.01.01	6.075.000	0	1.520.000	1.549.000	1.544.000	1.462.000	X	X	X
Sporuri pentru conditii de munca	100	10.01.05	520.000	0	130.000	130.000	130.000	130.000	X	X	X
Drepturi de delegare	101	10.01.13	5.000	0	5.000	0	0	0	X	X	X
Cheltuieli salariale in natura	102	10.02	1.000.000	0	212.000	340.000	227.000	221.000	X	X	X
Norme de hrana	103	10.02.02	885.000	0	212.000	225.000	227.000	221.000	X	X	X
Tichete de vacanta	104	10.02.06	115.000	0	0	115.000	0	0	X	X	X
Contributii	105	10.03	150.000	0	38.000	38.000	37.000	37.000	X	X	X
Contributia asiguratorie pentru munca	106	10.03.07	150.000	0	38.000	38.000	37.000	37.000	X	X	X
TITLUL II BUNURI SI SERVICII	107	20	250.000	9.414	195.000	43.000	12.000	0	400.000	500.000	600.000
Bunuri si servicii	108	20.01	157.000	9.414	110.000	36.000	11.000	0	X	X	X
Furnituri de birou	109	20.01.01	8.000	2.148	6.000	2.000	0	0	X	X	X
Materiale pentru curatenie	110	20.01.02	4.000	0	2.000	1.000	1.000	0	X	X	X
Incalzit, iluminat si forta motrica	111	20.01.03	10.000	0	5.000	3.000	2.000	0	X	X	X
Apa, canal si salubritate	112	20.01.04	6.000	78	2.000	2.000	2.000	0	X	X	X
Carburanti si lubrifianti	113	20.01.05	30.000	0	25.000	5.000	0	0	X	X	X
Piese de schimb	114	20.01.06	15.000	149	8.000	4.000	3.000	0	X	X	X



Denumirea indicatorului bugetar	Cod rand	Indicator bugetar	Total (T1+T2+T3+T4)	Din care credite bugetare destinate stingerii platilor restante	Trim 1	Trim 2	Trim 3	Trim 4	2024	2025	2026
Posta, telecomunicatii, radio, tv, internet	115	20.01.08	20.000	1.156	9.000	8.000	3.000	0	X	X	X
Materiale si prestari de servicii cu caracter functional	116	20.01.09	4.000	60	3.000	1.000	0	0	X	X	X
Alte bunuri si servicii pentru intretinere si functionare	117	20.01.30	60.000	5.823	50.000	10.000	0	0	X	X	X
Bunuri de natura obiectelor de inventar	118	20.05	65.000	0	65.000	0	0	0	X	X	X
Uniforme si echipament	119	20.05.01	33.000	0	33.000	0	0	0	X	X	X
Alte obiecte de inventar	120	20.05.30	32.000	0	32.000	0	0	0	X	X	X
Deplasari, detasari, transferari	121	20.06	3.000	0	3.000	0	0	0	X	X	X
Deplasari interne, detasari, transferari	122	20.06.01	3.000	0	3.000	0	0	0	X	X	X
Pregatire profesionala	123	20.13	8.000	0	8.000	0	0	0	X	X	X
Protectia muncii	124	20.14	8.000	0	4.000	3.000	1.000	0	X	X	X
Alte cheltuieli	125	20.30	9.000	0	5.000	4.000	0	0	X	X	X
Prime de asigurare non-viata	126	20.30.03	4.000	0	2.000	2.000	0	0	X	X	X
alte cheltuieli cu bunuri si servicii	127	20.30.30	5.000	0	3.000	2.000	0	0	X	X	X
Ordine publica	128	61.10.03	8.000.000	9.414	2.100.000	2.100.000	1.950.000	1.850.000	8.400.000	8.700.000	9.100.000
Politie locala	129	61.10.03.04	8.000.000	9.414	2.100.000	2.100.000	1.950.000	1.850.000	8.400.000	8.700.000	9.100.000
Partea a III-a CHELTUIELI SOCIAL-CULTURALE	130	64.10	76.330.000	2.089.362	31.409.000	23.034.100	14.222.500	7.664.400	76.330.000	76.330.000	76.330.000
Invatamant	131	65.10	2.300.000	0	782.000	579.000	329.000	610.000	2.300.000	2.300.000	2.300.000
CHELTUIELI CURENTE	132	01	2.300.000	0	782.000	579.000	329.000	610.000	2.300.000	2.300.000	2.300.000
TITLUL II BUNURI SI SERVICII	133	20	2.300.000	0	782.000	579.000	329.000	610.000	2.300.000	2.300.000	2.300.000
Bunuri si servicii	134	20.01	210.000	0	76.000	57.000	32.000	45.000	X	X	X
Furnituri de birou	135	20.01.01	18.000	0	5.000	5.000	4.000	4.000	X	X	X
Materiale pentru curatenie	136	20.01.02	14.000	0	4.000	5.000	1.000	4.000	X	X	X
Carburanti si lubrifianti	137	20.01.05	18.000	0	4.000	6.000	5.000	3.000	X	X	X
Piese de schimb	138	20.01.06	1.000	0	1.000	0	0	0	X	X	X
Transport	139	20.01.07	3.000	0	2.000	0	1.000	0	X	X	X



Denumirea indicatorului bugetar	Cod rand	Indicator bugetar	Total (T1+T2+T3+T4)	Din care credite bugetare destinate stingerii platilor restante	Trim 1	Trim 2	Trim 3	Trim 4	2024	2025	2026
Posta, telecomunicatii, radio, tv, internet	140	20.01.08	14.000	0	4.000	3.000	3.000	4.000	X	X	X
Materiale si prestari de servicii cu caracter functional	141	20.01.09	38.000	0	12.000	13.000	6.000	7.000	X	X	X
Alte bunuri si servicii pentru intretinere si functionare	142	20.01.30	104.000	0	44.000	25.000	12.000	23.000	X	X	X
Reparatii curente	143	20.02	85.000	0	28.000	29.000	13.000	15.000	X	X	X
Hrana	144	20.03	1.845.000	0	619.000	448.000	251.000	527.000	X	X	X
Hrana pentru oameni	145	20.03.01	1.845.000	0	619.000	448.000	251.000	527.000	X	X	X
Medicamente si materiale sanitare	146	20.04	1.000	0	1.000	0	0	0	X	X	X
Medicamente	147	20.04.01	1.000	0	1.000	0	0	0	X	X	X
Bunuri de natura obiectelor de inventar	148	20.05	87.000	0	37.000	22.000	16.000	12.000	X	X	X
Lenjerie si accesorii de pat	149	20.05.03	2.000	0	1.000	0	0	1.000	X	X	X
Alte obiecte de inventar	150	20.05.30	85.000	0	36.000	22.000	16.000	11.000	X	X	X
Deplasari, detasari, transferari	151	20.06	7.000	0	3.000	3.000	1.000	0	X	X	X
Deplasari interne, detasari, transferari	152	20.06.01	7.000	0	3.000	3.000	1.000	0	X	X	X
Carti, publicatii si materiale documentare	153	20.11	3.000	0	2.000	1.000	0	0	X	X	X
Pregatire profesionala	154	20.13	5.000	0	3.000	2.000	0	0	X	X	X
Protectia muncii	155	20.14	1.000	0	1.000	0	0	0	X	X	X
Alte cheltuieli	156	20.30	56.000	0	12.000	17.000	16.000	11.000	X	X	X
Prime de asigurare non-viata	157	20.30.03	4.000	0	1.000	1.000	1.000	1.000	X	X	X
alte cheltuieli cu bunuri si servicii	158	20.30.30	52.000	0	11.000	16.000	15.000	10.000	X	X	X
Invatamant prescolar si primar	159	65.10.03	1.539.000	0	480.000	378.000	210.000	471.000	1.539.000	1.539.000	1.539.000
Invatamant prescolar	160	65.10.03.01	1.539.000	0	480.000	378.000	210.000	471.000	1.539.000	1.539.000	1.539.000
Invatamant secundar	161	65.10.04	761.000	0	302.000	201.000	119.000	139.000	761.000	761.000	761.000
Invatamant secundar inferior	162	65.10.04.01	127.000	0	50.000	40.000	18.000	19.000	127.000	127.000	127.000
Invatamant secundar superior	163	65.10.04.02	633.000	0	251.000	161.000	101.000	120.000	633.000	633.000	633.000
Invatamant profesional	164	65.10.04.03	1.000	0	1.000	0	0	0	1.000	1.000	1.000



Denumirea indicatorului bugetar	Cod rand	Indicator bugetar	Total (T1+T2+T3+T4)	Din care credite bugetare destinate stingerii platilor restante	Trim 1	Trim 2	Trim 3	Trim 4	2024	2025	2026
Sanatate	165	66.10	68.626.000	2.049.318	27.823.000	21.167.000	13.170.000	6.466.000	68.626.000	68.626.000	68.626.000
CHELTUIELI CURENTE	166	01	67.494.000	1.821.318	27.063.000	20.795.000	13.170.000	6.466.000	67.494.000	67.494.000	67.494.000
TITLUL I CHELTUIELI DE PERSONAL	167	10	51.200.000	0	20.200.000	15.850.000	10.100.000	5.050.000	51.200.000	51.200.000	51.200.000
Cheltuieli salariale in bani	168	10.01	49.312.000	0	19.728.000	14.788.000	9.864.000	4.932.000	X	X	X
Salarii de baza	169	10.01.01	35.500.000	0	14.200.000	10.650.000	7.100.000	3.550.000	X	X	X
Sporuri pentru conditii de munca	170	10.01.05	6.100.000	0	2.440.000	1.830.000	1.220.000	610.000	X	X	X
Alte sporuri	171	10.01.06	3.500.000	0	1.400.000	1.050.000	700.000	350.000	X	X	X
fond aferent platii cu ora	172	10.01.11	2.500.000	0	1.000.000	750.000	500.000	250.000	X	X	X
Indemnizatie de hrana	173	10.01.17	1.600.000	0	640.000	480.000	320.000	160.000	X	X	X
Alte drepturi salariale in bani	174	10.01.30	112.000	0	48.000	28.000	24.000	12.000	X	X	X
Cheltuieli salariale in natura	175	10.02	708.000	0	0	708.000	0	0	X	X	X
Tichete de vacanta	176	10.02.06	708.000	0	0	708.000	0	0	X	X	X
Contributii	177	10.03	1.180.000	0	472.000	354.000	236.000	118.000	X	X	X
Contributii de asigurari sociale de stat	178	10.03.01	80.000	0	32.000	24.000	16.000	8.000	X	X	X
Contributia asiguratorie pentru munca	179	10.03.07	1.100.000	0	440.000	330.000	220.000	110.000	X	X	X
TITLUL II BUNURI SI SERVICII	180	20	16.069.000	1.821.318	6.773.000	4.878.000	3.025.000	1.393.000	16.069.000	16.069.000	16.069.000
Bunuri si servicii	181	20.01	3.967.000	94.358	1.813.000	1.285.000	611.000	258.000	X	X	X
Furnituri de birou	182	20.01.01	70.000	5.054	28.000	21.000	14.000	7.000	X	X	X
Materiale pentru curatenie	183	20.01.02	120.000	1.480	48.000	36.000	24.000	12.000	X	X	X
Incalzit, iluminat si forta motrica	184	20.01.03	1.500.000	0	800.000	500.000	100.000	100.000	X	X	X
Apa, canal si salubritate	185	20.01.04	300.000	0	120.000	90.000	60.000	30.000	X	X	X
Carburanti si lubrifianti	186	20.01.05	21.000	0	10.000	6.000	3.000	2.000	X	X	X
Piese de schimb	187	20.01.06	72.000	3.615	29.000	22.000	14.000	7.000	X	X	X
Transport	188	20.01.07	52.000	8.096	22.000	15.000	10.000	5.000	X	X	X
Posta, telecomunicatii, radio, tv, internet	189	20.01.08	22.000	0	6.000	5.000	6.000	5.000	X	X	X
Materiale si prestari de servicii cu caracter functional	190	20.01.09	450.000	21.486	200.000	150.000	100.000	0	X	X	X



Denumirea indicatorului bugetar	Cod rand	Indicator bugetar	Total (T1+T2+T3+T4)	Din care credite bugetare destinate stingerii platilor restante	Trim 1	Trim 2	Trim 3	Trim 4	2024	2025	2026
Alte bunuri si servicii pentru intretinere si functionare	191	20.01.30	1.360.000	54.627	550.000	440.000	280.000	90.000	X	X	X
Reparatii curente	192	20.02	273.000	183.014	203.000	25.000	30.000	15.000	X	X	X
Hrana	193	20.03	1.440.000	2.480	576.000	432.000	288.000	144.000	X	X	X
Hrana pentru oameni	194	20.03.01	1.440.000	2.480	576.000	432.000	288.000	144.000	X	X	X
Medicamente si materiale sanitare	195	20.04	9.879.000	1.529.410	3.982.000	2.986.000	1.991.000	920.000	X	X	X
Medicamente	196	20.04.01	7.634.000	1.430.876	3.054.000	2.290.000	1.527.000	763.000	X	X	X
Materiale sanitare	197	20.04.02	1.005.000	74.356	400.000	300.000	200.000	105.000	X	X	X
Reactivi	198	20.04.03	1.120.000	21.475	480.000	360.000	240.000	40.000	X	X	X
Dezinfectanti	199	20.04.04	120.000	2.703	48.000	36.000	24.000	12.000	X	X	X
Bunuri de natura obiectelor de inventar	200	20.05	320.000	8.776	113.000	98.000	72.000	37.000	X	X	X
Uniforme si echipament	201	20.05.01	20.000	0	0	10.000	10.000	0	X	X	X
Lenjerie si accesorii de pat	202	20.05.03	50.000	0	13.000	13.000	12.000	12.000	X	X	X
Alte obiecte de inventar	203	20.05.30	250.000	8.776	100.000	75.000	50.000	25.000	X	X	X
Deplasari, detasari, transferari	204	20.06	4.000	87	4.000	0	0	0	X	X	X
Deplasari interne, detasari, transferari	205	20.06.01	4.000	87	4.000	0	0	0	X	X	X
Carti, publicatii si materiale documentare	206	20.11	20.000	0	15.000	5.000	0	0	X	X	X
Pregatire profesionala	207	20.13	20.000	0	8.000	6.000	4.000	2.000	X	X	X
Protectia muncii	208	20.14	12.000	757	3.000	3.000	3.000	3.000	X	X	X
Alte cheltuieli	209	20.30	134.000	2.436	56.000	38.000	26.000	14.000	X	X	X
Protocol si reprezentare	210	20.30.02	5.000	0	5.000	0	0	0	X	X	X
Chirii	211	20.30.04	120.000	1.269	48.000	36.000	24.000	12.000	X	X	X
alte cheltuieli cu bunuri si servicii	212	20.30.30	9.000	1.167	3.000	2.000	2.000	2.000	X	X	X
TITLUL XI ALTE CHELTUIELI	213	59	225.000	0	90.000	67.000	45.000	23.000	225.000	225.000	225.000
Sume aferente persoanelor cu handicap neincadrate	214	59.40	225.000	0	90.000	67.000	45.000	23.000	X	X	X
CHELTUIELI DE CAPITAL	215	70	1.132.000	228.000	760.000	372.000	0	0	1.132.000	1.132.000	1.132.000
TITLUL XV ACTIVE NEFINANCIARE	216	71	1.132.000	228.000	760.000	372.000	0	0	1.132.000	1.132.000	1.132.000



Denumirea indicatorului bugetar	Cod rand	Indicator bugetar	Total (T1+T2+T3+T4)	Din care credite bugetare destinate stingerii platilor restante	Trim 1	Trim 2	Trim 3	Trim 4	2024	2025	2026
Active fixe	217	71.01	1.032.000	228.000	760.000	272.000	0	0	X	X	X
Masini, echipamente si mijloace de transport	218	71.01.02	1.032.000	228.000	760.000	272.000	0	0	X	X	X
Reparatii capitale aferente activelor fixe	219	71.03	100.000	0	0	100.000	0	0	X	X	X
Servicii medicale in unitati sanitare cu paturi	220	66.10.06	68.626.000	2.049.318	27.823.000	21.167.000	13.170.000	6.466.000	68.626.000	68.626.000	68.626.000
Spitale generale	221	66.10.06.01	68.626.000	2.049.318	27.823.000	21.167.000	13.170.000	6.466.000	68.626.000	68.626.000	68.626.000
Cultura, recreere si religie	222	67.10	5.404.000	40.044	2.804.000	1.288.100	723.500	588.400	5.404.000	5.404.000	5.404.000
CHELTUIELI CURENTE	223	01	5.354.000	40.044	2.804.000	1.288.100	673.500	588.400	5.354.000	5.354.000	5.354.000
TITLUL I CHELTUIELI DE PERSONAL	224	10	4.112.000	0	1.715.000	1.223.100	618.500	555.400	4.112.000	4.112.000	4.112.000
Cheltuieli salariale in bani	225	10.01	3.953.900	0	1.625.000	1.155.000	618.500	555.400	X	X	X
Salarii de baza	226	10.01.01	3.430.000	0	1.178.600	1.130.000	588.000	533.400	X	X	X
Sporuri pentru conditii de munca	227	10.01.05	18.000	0	5.000	5.000	5.000	3.000	X	X	X
Alte sporuri	228	10.01.06	12.000	0	3.000	3.000	3.000	3.000	X	X	X
Alocatii pentru locuinte	229	10.01.16	21.600	0	16.100	0	5.500	0	X	X	X
Indemnizatie de hrana	230	10.01.17	227.300	0	203.300	8.000	8.000	8.000	X	X	X
Alte drepturi salariale in bani	231	10.01.30	245.000	0	219.000	9.000	9.000	8.000	X	X	X
Cheltuieli salariale in natura	232	10.02	68.100	0	0	68.100	0	0	X	X	X
Tichete de vacanta	233	10.02.06	68.100	0	0	68.100	0	0	X	X	X
Contributii	234	10.03	90.000	0	90.000	0	0	0	X	X	X
Contributia asiguratorie pentru munca	235	10.03.07	90.000	0	90.000	0	0	0	X	X	X
TITLUL II BUNURI SI SERVICII	236	20	1.242.000	40.044	1.089.000	65.000	55.000	33.000	1.242.000	1.242.000	1.242.000
Bunuri si servicii	237	20.01	669.000	5.898	602.000	24.000	22.000	21.000	X	X	X
Furnituri de birou	238	20.01.01	5.000	0	5.000	0	0	0	X	X	X
Materiale pentru curatenie	239	20.01.02	5.000	0	5.000	0	0	0	X	X	X
Incalzit, iluminat si forta motrica	240	20.01.03	185.000	43	165.000	12.000	4.000	4.000	X	X	X
Apa, canal si salubritate	241	20.01.04	42.000	0	24.000	4.000	7.000	7.000	X	X	X
Carburanti si lubrifianti	242	20.01.05	41.000	0	41.000	0	0	0	X	X	X



Denumirea indicatorului bugetar	Cod rand	Indicator bugetar	Total (T1+T2+T3+T4)	Din care credite bugetare destinate stingerii platilor restante	Trim 1	Trim 2	Trim 3	Trim 4	2024	2025	2026
Piese de schimb	243	20.01.06	25.000	0	18.000	0	2.000	5.000	X	X	X
Posta, telecomunicatii, radio, tv, internet	244	20.01.08	21.000	520	15.000	2.000	3.000	1.000	X	X	X
Materiale si prestari de servicii cu caracter functional	245	20.01.09	160.000	5.335	149.000	4.000	4.000	3.000	X	X	X
Alte bunuri si servicii pentru intretinere si functionare	246	20.01.30	185.000	0	180.000	2.000	2.000	1.000	X	X	X
Reparatii curente	247	20.02	26.000	0	20.000	3.000	3.000	0	X	X	X
Hrana	248	20.03	71.000	22.657	39.000	20.000	10.000	2.000	X	X	X
Hrana pentru animale	249	20.03.02	71.000	22.657	39.000	20.000	10.000	2.000	X	X	X
Medicamente si materiale sanitare	250	20.04	32.000	8.897	15.000	6.000	6.000	5.000	X	X	X
Medicamente	251	20.04.01	30.000	8.897	15.000	5.000	5.000	5.000	X	X	X
Materiale sanitare	252	20.04.02	2.000	0	0	1.000	1.000	0	X	X	X
Bunuri de natura obiectelor de inventar	253	20.05	43.000	1.056	33.000	2.000	7.000	1.000	X	X	X
Uniforme si echipament	254	20.05.01	5.000	0	0	0	5.000	0	X	X	X
Alte obiecte de inventar	255	20.05.30	38.000	1.056	33.000	2.000	2.000	1.000	X	X	X
Deplasari, detasari, transferari	256	20.06	63.000	0	60.000	3.000	0	0	X	X	X
Deplasari interne, detasari, transferari	257	20.06.01	20.000	0	20.000	0	0	0	X	X	X
Deplasari in strainatate	258	20.06.02	43.000	0	40.000	3.000	0	0	X	X	X
Carti, publicatii si materiale documentare	259	20.11	3.000	0	0	3.000	0	0	X	X	X
Pregatire profesionala	260	20.13	13.000	0	10.000	0	3.000	0	X	X	X
Protectia muncii	261	20.14	8.000	720	8.000	0	0	0	X	X	X
Alte cheltuieli	262	20.30	314.000	816	302.000	4.000	4.000	4.000	X	X	X
Reclama si publicitate	263	20.30.01	20.000	0	20.000	0	0	0	X	X	X
Prime de asigurare non-viata	264	20.30.03	25.000	0	25.000	0	0	0	X	X	X
Chirii	265	20.30.04	50.000	0	50.000	0	0	0	X	X	X
alte cheltuieli cu bunuri si servicii	266	20.30.30	219.000	816	207.000	4.000	4.000	4.000	X	X	X
CHELTUIELI DE CAPITAL	267	70	50.000	0	0	0	50.000	0	50.000	50.000	50.000
TITLUL XV ACTIVE NEFINANCIARE	268	71	50.000	0	0	0	50.000	0	50.000	50.000	50.000



Denumirea indicatorului bugetar	Cod rand	Indicator bugetar	Total (T1+T2+T3+T4)	Din care credite bugetare destinate stingerii platilor restante	Trim 1	Trim 2	Trim 3	Trim 4	2024	2025	2026
Active fixe	269	71.01	50.000	0	0	0	50.000	0	X	X	X
Masini, echipamente si mijloace de transport	270	71.01.02	50.000	0	0	0	50.000	0	X	X	X
Servicii culturale	271	67.10.03	4.532.000	0	2.542.000	1.068.100	513.500	408.400	4.532.000	4.532.000	4.532.000
Instituti publice de spectacole si concerte	272	67.10.03.04	4.532.000	0	2.542.000	1.068.100	513.500	408.400	4.532.000	4.532.000	4.532.000
Alte servicii în domeniile culturii, recreerii si religiei	273	67.10.50	872.000	40.044	262.000	220.000	210.000	180.000	872.000	872.000	872.000
Partea a IV-a SERVICII SI DEZVOLTARE PUBLICA, LOCUINTE, MEDIU SI APE	274	69.10	1.400.000	28.137	435.000	359.000	306.000	300.000	1.400.000	1.400.000	1.400.000
Locuinte, servicii si dezvoltare publica	275	70.10	1.400.000	28.137	435.000	359.000	306.000	300.000	1.400.000	1.400.000	1.400.000
CHELTUIELI CURENTE	276	01	1.400.000	28.137	435.000	359.000	306.000	300.000	1.400.000	1.400.000	1.400.000
TITLUL I CHELTUIELI DE PERSONAL	277	10	1.047.000	0	279.000	257.000	256.000	255.000	1.047.000	1.047.000	1.047.000
Cheltuieli salariale in bani	278	10.01	1.002.000	0	251.000	251.000	250.000	250.000	X	X	X
Salarii de baza	279	10.01.01	936.000	0	234.000	234.000	234.000	234.000	X	X	X
Indemnizatie de hrana	280	10.01.17	66.000	0	17.000	17.000	16.000	16.000	X	X	X
Cheltuieli salariale in natura	281	10.02	22.000	0	22.000	0	0	0	X	X	X
Tichete de vacanta	282	10.02.06	22.000	0	22.000	0	0	0	X	X	X
Contributii	283	10.03	23.000	0	6.000	6.000	6.000	5.000	X	X	X
Contributia asiguratorie pentru munca	284	10.03.07	23.000	0	6.000	6.000	6.000	5.000	X	X	X
TITLUL II BUNURI SI SERVICII	285	20	333.000	28.137	148.000	96.000	46.000	43.000	333.000	333.000	333.000
Bunuri si servicii	286	20.01	323.000	27.717	142.000	94.000	45.000	42.000	X	X	X
Furnituri de birou	287	20.01.01	1.000	0	1.000	0	0	0	X	X	X
Materiale pentru curatenie	288	20.01.02	2.000	0	1.000	1.000	0	0	X	X	X
Incalzit, iluminat si forta motrica	289	20.01.03	70.000	0	30.000	20.000	10.000	10.000	X	X	X
Apa, canal si salubritate	290	20.01.04	90.000	7.050	50.000	25.000	8.000	7.000	X	X	X
Posta, telecomunicatii, radio, tv, internet	291	20.01.08	4.000	0	2.000	1.000	1.000	0	X	X	X
Materiale si prestari de servicii cu caracter functional	292	20.01.09	130.000	18.104	50.000	40.000	20.000	20.000	X	X	X
Alte bunuri si servicii pentru intretinere si functionare	293	20.01.30	26.000	2.563	8.000	7.000	6.000	5.000	X	X	X



Denumirea indicatorului bugetar	Cod rand	Indicator bugetar	Total (T1+T2+T3+T4)	Din care credite bugetare destinate stingerii platilor restante	Trim 1	Trim 2	Trim 3	Trim 4	2024	2025	2026
Reparatii curente	294	20.02	1.000	0	1.000	0	0	0	X	X	X
Bunuri de natura obiectelor de inventar	295	20.05	2.000	0	1.000	1.000	0	0	X	X	X
Alte obiecte de inventar	296	20.05.30	2.000	0	1.000	1.000	0	0	X	X	X
Alte cheltuieli	297	20.30	7.000	420	4.000	1.000	1.000	1.000	X	X	X
Chirii	298	20.30.04	6.000	420	3.000	1.000	1.000	1.000	X	X	X
alte cheltuieli cu bunuri si servicii	299	20.30.30	1.000	0	1.000	0	0	0	X	X	X
TITLUL XI ALTE CHELTUIELI	300	59	20.000	0	8.000	6.000	4.000	2.000	20.000	20.000	20.000
Sume aferente persoanelor cu handicap neincadrate	301	59.40	20.000	0	8.000	6.000	4.000	2.000	X	X	X
Locuinte	302	70.10.03	100.000	1.791	50.000	30.000	10.000	10.000	100.000	100.000	100.000
Alte cheltuieli in domeniul locuintelor	303	70.10.03.30	100.000	1.791	50.000	30.000	10.000	10.000	100.000	100.000	100.000
Alte servicii in domeniul locuintei, serviciilor si dezvoltarii comunale	304	70.10.50	1.300.000	26.346	385.000	329.000	296.000	290.000	1.300.000	1.300.000	1.300.000
Partea a VII-a REZERVE, EXCEDENT/DEFICIT	305	96.10	0		0	0	0	0	0	0	0
REZERVE	306	97.10	0		0	0	0	0	0	0	0
EXCEDENT	307	98.10	0		0	0	0	0	0	0	0
DEFICIT	308	99.10	2.542.000		2.542.000	0	0	0	0	0	0
SECTIUNEA FUNCTIONARE											
TOTAL VENITURI	309	00.01	82.006.000		30.642.000	25.121.100	16.428.500	9.814.400	84.948.000	85.248.000	85.648.000
I. VENITURI CURENTE	310	00.02	41.821.000		15.687.000	13.441.100	8.028.500	4.664.400	44.363.000	44.363.000	44.363.000
C. VENITURI NEFISCALE	311	16.00.03	41.821.000		15.687.000	13.441.100	8.028.500	4.664.400	44.363.000	44.363.000	44.363.000
C1. VENITURI DIN PROPRIETATE	312	16.00.04	683.000		211.000	190.000	142.000	140.000	683.000	683.000	683.000
Venituri din proprietate	313	30.10	683.000		211.000	190.000	142.000	140.000	683.000	683.000	683.000
Venituri din concesiuni si inchirieri	314	30.10.05	673.000		210.000	183.000	141.000	139.000	673.000	673.000	673.000
Alte venituri din concesiuni si inchirieri de catre institutiile publice	315	30.10.05.30	673.000		210.000	183.000	141.000	139.000	673.000	673.000	673.000



Denumirea indicatorului bugetar	Cod rand	Indicator bugetar	Total (T1+T2+T3+T4)	Din care credite bugetare destinate stingerii platilor restante	Trim 1	Trim 2	Trim 3	Trim 4	2024	2025	2026
Alte venituri din proprietate	316	30.10.50	10.000		1.000	7.000	1.000	1.000	10.000	10.000	10.000
C2. VANZARI DE BUNURI SI SERVICII	317	31.00.01	41.138.000		15.476.000	13.251.100	7.886.500	4.524.400	43.680.000	43.680.000	43.680.000
Venituri din prestari de servicii si alte activitati	318	33.10	36.698.000		14.685.000	11.619.000	6.989.000	3.405.000	36.698.000	36.698.000	36.698.000
Taxe si alte venituri in invatamant	319	33.10.05	4.000		0	4.000	0	0	4.000	4.000	4.000
Venituri din prestari de servicii	320	33.10.08	900.000		360.000	270.000	180.000	90.000	900.000	900.000	900.000
Contributia elevilor si studentilor pentru internate, camine si cantine	321	33.10.14	273.000		109.000	81.000	38.000	45.000	273.000	273.000	273.000
Venituri din valorificarea produselor obtinute din activitatea proprie sau anexa	322	33.10.16	9.000		0	0	9.000	0	9.000	9.000	9.000
Venituri din serbari si spectacole scolare, manifestari culturale, artistice si sportive	323	33.10.19	90.000		0	90.000	0	0	90.000	90.000	90.000
Venituri din cercetare	324	33.10.20	34.419.000		13.829.000	10.864.000	6.562.000	3.164.000	34.419.000	34.419.000	34.419.000
Venituri din contractele incheiate cu directiile de sanatate publica din sume alocate de la bugetul de stat	325	33.10.30	925.000		360.000	293.000	183.000	89.000	925.000	925.000	925.000
Alte venituri din prestari de servicii si alte activitati	326	33.10.50	78.000		27.000	17.000	17.000	17.000	78.000	78.000	78.000
Diverse venituri	327	36.10	3.690.000		611.000	1.402.100	750.500	926.400	6.232.000	6.232.000	6.232.000
Alte venituri	328	36.10.50	3.690.000		611.000	1.402.100	750.500	926.400	6.232.000	6.232.000	6.232.000
Transferuri voluntare, altele decat subventiile	329	37.10	750.000		180.000	230.000	147.000	193.000	750.000	750.000	750.000
Donatii si sponsorizari	330	37.10.01	432.000		432.000	0	0	0	432.000	432.000	432.000
Varsaminte din sectiunea de functionare pentru finantarea sectiunii de dezvoltare a bugetului de venituri proprii si subventii	331	37.10.03	-582.000		-532.000	0	-50.000	0	-582.000	-582.000	-582.000
Alte transferuri voluntare	332	37.10.50	900.000		280.000	230.000	197.000	193.000	900.000	900.000	900.000
SUBVENTII DE LA ALTE NIVELE ALE ADMINISTRATIEI PUBLICE	333	42.00.02	40.185.000		14.955.000	11.680.000	8.400.000	5.150.000	40.585.000	40.885.000	41.285.000
Subventii de la alte administratii	334	43.10	40.185.000		14.955.000	11.680.000	8.400.000	5.150.000	40.585.000	40.885.000	41.285.000
Subventii pentru institutii publice	335	43.10.09	8.862.000		2.352.000	2.320.000	2.160.000	2.030.000	9.262.000	9.562.000	9.962.000



Denumirea indicatorului bugetar	Cod rand	Indicator bugetar	Total (T1+T2+T3+T4)	Din care credite bugetare destinate stingerii platilor restante	Trim 1	Trim 2	Trim 3	Trim 4	2024	2025	2026
Subventii de la bugetele locale pentru finantarea cheltuielilor curente in domeniul santatii	336	43.10.10	123.000		123.000	0	0	0	123.000	123.000	123.000
Subventii din bugetul Fondului national unic de asigurari sociale de sanatate pentru acoperirea cresterilor salariale	337	43.10.33	31.200.000		12.480.000	9.360.000	6.240.000	3.120.000	31.200.000	31.200.000	31.200.000
TOTAL CHELTUIELI	338		84.548.000	1.898.913	33.184.000	25.121.100	16.428.500	9.814.400	84.948.000	85.248.000	85.648.000
CHELTUIELI CURENTE	339	01	84.548.000	1.898.913	33.184.000	25.121.100	16.428.500	9.814.400	84.948.000	85.248.000	85.648.000
TITLUL I CHELTUIELI DE PERSONAL	340	10	64.109.000	0	24.099.000	19.387.100	12.912.500	7.710.400	64.359.000	64.559.000	64.859.000
Cheltuieli salariale in bani	341	10.01	60.867.900	0	23.259.000	17.873.000	12.406.500	7.329.400	X	X	X
Salarii de baza	342	10.01.01	45.941.000	0	17.132.600	13.563.000	9.466.000	5.779.400	X	X	X
Sporuri pentru conditii de munca	343	10.01.05	6.638.000	0	2.575.000	1.965.000	1.355.000	743.000	X	X	X
Alte sporuri	344	10.01.06	3.512.000	0	1.403.000	1.053.000	703.000	353.000	X	X	X
fond aferent platii cu ora	345	10.01.11	2.500.000	0	1.000.000	750.000	500.000	250.000	X	X	X
Drepturi de delegare	346	10.01.13	5.000	0	5.000	0	0	0	X	X	X
Alocatii pentru locuinte	347	10.01.16	21.600	0	16.100	0	5.500	0	X	X	X
Indemnizatie de hrana	348	10.01.17	1.893.300	0	860.300	505.000	344.000	184.000	X	X	X
Alte drepturi salariale in bani	349	10.01.30	357.000	0	267.000	37.000	33.000	20.000	X	X	X
Cheltuieli salariale in natura	350	10.02	1.798.100	0	234.000	1.116.100	227.000	221.000	X	X	X
Norme de hrana	351	10.02.02	885.000	0	212.000	225.000	227.000	221.000	X	X	X
Tichete de vacanta	352	10.02.06	913.100	0	22.000	891.100	0	0	X	X	X
Contributii	353	10.03	1.443.000	0	606.000	398.000	279.000	160.000	X	X	X
Contributii de asigurari sociale de stat	354	10.03.01	80.000	0	32.000	24.000	16.000	8.000	X	X	X
Contributia asiguratorie pentru munca	355	10.03.07	1.363.000	0	574.000	374.000	263.000	152.000	X	X	X
TITLUL II BUNURI SI SERVICII	356	20	20.194.000	1.898.913	8.987.000	5.661.000	3.467.000	2.079.000	20.344.000	20.444.000	20.544.000
Bunuri si servicii	357	20.01	5.326.000	137.387	2.743.000	1.496.000	721.000	366.000	X	X	X
Furnituri de birou	358	20.01.01	102.000	7.202	45.000	28.000	18.000	11.000	X	X	X
Materiale pentru curatenie	359	20.01.02	145.000	1.480	60.000	43.000	26.000	16.000	X	X	X



Denumirea indicatorului bugetar	Cod rand	Indicator bugetar	Total (T1+T2+T3+T4)	Din care credite bugetare destinate stingerii platilor restante	Trim 1	Trim 2	Trim 3	Trim 4	2024	2025	2026
Incalzit, iluminat si forta motrica	360	20.01.03	1.765.000	43	1.000.000	535.000	116.000	114.000	X	X	X
Apa, canal si salubritate	361	20.01.04	438.000	7.128	196.000	121.000	77.000	44.000	X	X	X
Carburanti si lubrifianti	362	20.01.05	110.000	0	80.000	17.000	8.000	5.000	X	X	X
Piese de schimb	363	20.01.06	113.000	3.764	56.000	26.000	19.000	12.000	X	X	X
Transport	364	20.01.07	55.000	8.096	24.000	15.000	11.000	5.000	X	X	X
Posta, telecomunicatii, radio, tv, internet	365	20.01.08	81.000	1.676	36.000	19.000	16.000	10.000	X	X	X
Materiale si prestari de servicii cu caracter functional	366	20.01.09	782.000	44.985	414.000	208.000	130.000	30.000	X	X	X
Alte bunuri si servicii pentru intretinere si functionare	367	20.01.30	1.735.000	63.013	832.000	484.000	300.000	119.000	X	X	X
Reparatii curente	368	20.02	385.000	183.014	252.000	57.000	46.000	30.000	X	X	X
Hrana	369	20.03	3.356.000	25.137	1.234.000	900.000	549.000	673.000	X	X	X
Hrana pentru oameni	370	20.03.01	3.285.000	2.480	1.195.000	880.000	539.000	671.000	X	X	X
Hrana pentru animale	371	20.03.02	71.000	22.657	39.000	20.000	10.000	2.000	X	X	X
Medicamente si materiale sanitare	372	20.04	9.912.000	1.538.307	3.998.000	2.992.000	1.997.000	925.000	X	X	X
Medicamente	373	20.04.01	7.665.000	1.439.773	3.070.000	2.295.000	1.532.000	768.000	X	X	X
Materiale sanitare	374	20.04.02	1.007.000	74.356	400.000	301.000	201.000	105.000	X	X	X
Reactivi	375	20.04.03	1.120.000	21.475	480.000	360.000	240.000	40.000	X	X	X
Dezinfectanti	376	20.04.04	120.000	2.703	48.000	36.000	24.000	12.000	X	X	X
Bunuri de natura obiectelor de inventar	377	20.05	517.000	9.832	249.000	123.000	95.000	50.000	X	X	X
Uniforme si echipament	378	20.05.01	58.000	0	33.000	10.000	15.000	0	X	X	X
Lenjerie si accesorii de pat	379	20.05.03	52.000	0	14.000	13.000	12.000	13.000	X	X	X
Alte obiecte de inventar	380	20.05.30	407.000	9.832	202.000	100.000	68.000	37.000	X	X	X
Deplasari, detasari, transferari	381	20.06	77.000	87	70.000	6.000	1.000	0	X	X	X
Deplasari interne, detasari, transferari	382	20.06.01	34.000	87	30.000	3.000	1.000	0	X	X	X
Deplasari in strainatate	383	20.06.02	43.000	0	40.000	3.000	0	0	X	X	X
Carti, publicatii si materiale documentare	384	20.11	26.000	0	17.000	9.000	0	0	X	X	X
Pregatire profesionala	385	20.13	46.000	0	29.000	8.000	7.000	2.000	X	X	X



Denumirea indicatorului bugetar	Cod rand	Indicator bugetar	Total (T1+T2+T3+T4)	Din care credite bugetare destinate stingerii platilor restante	Trim 1	Trim 2	Trim 3	Trim 4	2024	2025	2026
Protectia muncii	386	20.14	29.000	1.477	16.000	6.000	4.000	3.000	X	X	X
Alte cheltuieli	387	20.30	520.000	3.672	379.000	64.000	47.000	30.000	X	X	X
Reclama si publicitate	388	20.30.01	20.000	0	20.000	0	0	0	X	X	X
Protocol si reprezentare	389	20.30.02	5.000	0	5.000	0	0	0	X	X	X
Prime de asigurare non-viata	390	20.30.03	33.000	0	28.000	3.000	1.000	1.000	X	X	X
Chirii	391	20.30.04	176.000	1.689	101.000	37.000	25.000	13.000	X	X	X
alte cheltuieli cu bunuri si servicii	392	20.30.30	286.000	1.983	225.000	24.000	21.000	16.000	X	X	X
TITLUL XI ALTE CHELTUIELI	393	59	245.000	0	98.000	73.000	49.000	25.000	245.000	245.000	245.000
Sume aferente persoanelor cu handicap neincadrate	394	59.40	245.000	0	98.000	73.000	49.000	25.000	X	X	X
Partea a II-a APARARE, ORDINE PUBLICA SI SIGURANTA NATIONALA	395	59.10	8.000.000	9.414	2.100.000	2.100.000	1.950.000	1.850.000	8.400.000	8.700.000	9.100.000
Ordine publica si siguranta nationala	396	61.10	8.000.000	9.414	2.100.000	2.100.000	1.950.000	1.850.000	8.400.000	8.700.000	9.100.000
CHELTUIELI CURENTE	397	01	8.000.000	9.414	2.100.000	2.100.000	1.950.000	1.850.000	8.400.000	8.700.000	9.100.000
TITLUL I CHELTUIELI DE PERSONAL	398	10	7.750.000	0	1.905.000	2.057.000	1.938.000	1.850.000	8.000.000	8.200.000	8.500.000
Cheltuieli salariale in bani	399	10.01	6.600.000	0	1.655.000	1.679.000	1.674.000	1.592.000	X	X	X
Salarii de baza	400	10.01.01	6.075.000	0	1.520.000	1.549.000	1.544.000	1.462.000	X	X	X
Sporuri pentru conditii de munca	401	10.01.05	520.000	0	130.000	130.000	130.000	130.000	X	X	X
Drepturi de delegare	402	10.01.13	5.000	0	5.000	0	0	0	X	X	X
Cheltuieli salariale in natura	403	10.02	1.000.000	0	212.000	340.000	227.000	221.000	X	X	X
Norme de hrana	404	10.02.02	885.000	0	212.000	225.000	227.000	221.000	X	X	X
Tichete de vacanta	405	10.02.06	115.000	0	0	115.000	0	0	X	X	X
Contributii	406	10.03	150.000	0	38.000	38.000	37.000	37.000	X	X	X
Contributia asiguratorie pentru munca	407	10.03.07	150.000	0	38.000	38.000	37.000	37.000	X	X	X
TITLUL II BUNURI SI SERVICII	408	20	250.000	9.414	195.000	43.000	12.000	0	400.000	500.000	600.000
Bunuri si servicii	409	20.01	157.000	9.414	110.000	36.000	11.000	0	X	X	X
Furnituri de birou	410	20.01.01	8.000	2.148	6.000	2.000	0	0	X	X	X



Denumirea indicatorului bugetar	Cod rand	Indicator bugetar	Total (T1+T2+T3+T4)	Din care credite bugetare destinate stingerii platilor restante	Trim 1	Trim 2	Trim 3	Trim 4	2024	2025	2026
Materiale pentru curatenie	411	20.01.02	4.000	0	2.000	1.000	1.000	0	X	X	X
Incalzit, iluminat si forta motrica	412	20.01.03	10.000	0	5.000	3.000	2.000	0	X	X	X
Apa, canal si salubritate	413	20.01.04	6.000	78	2.000	2.000	2.000	0	X	X	X
Carburanti si lubrifianti	414	20.01.05	30.000	0	25.000	5.000	0	0	X	X	X
Piese de schimb	415	20.01.06	15.000	149	8.000	4.000	3.000	0	X	X	X
Posta, telecomunicatii, radio, tv, internet	416	20.01.08	20.000	1.156	9.000	8.000	3.000	0	X	X	X
Materiale si prestari de servicii cu caracter functional	417	20.01.09	4.000	60	3.000	1.000	0	0	X	X	X
Alte bunuri si servicii pentru intretinere si functionare	418	20.01.30	60.000	5.823	50.000	10.000	0	0	X	X	X
Bunuri de natura obiectelor de inventar	419	20.05	65.000	0	65.000	0	0	0	X	X	X
Uniforme si echipament	420	20.05.01	33.000	0	33.000	0	0	0	X	X	X
Alte obiecte de inventar	421	20.05.30	32.000	0	32.000	0	0	0	X	X	X
Deplasari, detasari, transferari	422	20.06	3.000	0	3.000	0	0	0	X	X	X
Deplasari interne, detasari, transferari	423	20.06.01	3.000	0	3.000	0	0	0	X	X	X
Pregatire profesionala	424	20.13	8.000	0	8.000	0	0	0	X	X	X
Protectia muncii	425	20.14	8.000	0	4.000	3.000	1.000	0	X	X	X
Alte cheltuieli	426	20.30	9.000	0	5.000	4.000	0	0	X	X	X
Prime de asigurare non-viata	427	20.30.03	4.000	0	2.000	2.000	0	0	X	X	X
alte cheltuieli cu bunuri si servicii	428	20.30.30	5.000	0	3.000	2.000	0	0	X	X	X
Ordine publica	429	61.10.03	8.000.000	9.414	2.100.000	2.100.000	1.950.000	1.850.000	8.400.000	8.700.000	9.100.000
Politie locala	430	61.10.03.04	8.000.000	9.414	2.100.000	2.100.000	1.950.000	1.850.000	8.400.000	8.700.000	9.100.000
Partea a III-a CHELTUIELI SOCIAL-CULTURALE	431	64.10	75.148.000	1.861.362	30.649.000	22.662.100	14.172.500	7.664.400	75.148.000	75.148.000	75.148.000
Invatamant	432	65.10	2.300.000	0	782.000	579.000	329.000	610.000	2.300.000	2.300.000	2.300.000
CHELTUIELI CURENTE	433	01	2.300.000	0	782.000	579.000	329.000	610.000	2.300.000	2.300.000	2.300.000
TITLUL II BUNURI SI SERVICII	434	20	2.300.000	0	782.000	579.000	329.000	610.000	2.300.000	2.300.000	2.300.000
Bunuri si servicii	435	20.01	210.000	0	76.000	57.000	32.000	45.000	X	X	X



Denumirea indicatorului bugetar	Cod rand	Indicator bugetar	Total (T1+T2+T3+T4)	Din care credite bugetare destinate stingerii platilor restante	Trim 1	Trim 2	Trim 3	Trim 4	2024	2025	2026
Furnituri de birou	436	20.01.01	18.000	0	5.000	5.000	4.000	4.000	X	X	X
Materiale pentru curatenie	437	20.01.02	14.000	0	4.000	5.000	1.000	4.000	X	X	X
Carburanti si lubrifianti	438	20.01.05	18.000	0	4.000	6.000	5.000	3.000	X	X	X
Piese de schimb	439	20.01.06	1.000	0	1.000	0	0	0	X	X	X
Transport	440	20.01.07	3.000	0	2.000	0	1.000	0	X	X	X
Posta, telecomunicatii, radio, tv, internet	441	20.01.08	14.000	0	4.000	3.000	3.000	4.000	X	X	X
Materiale si prestari de servicii cu caracter functional	442	20.01.09	38.000	0	12.000	13.000	6.000	7.000	X	X	X
Alte bunuri si servicii pentru intretinere si functionare	443	20.01.30	104.000	0	44.000	25.000	12.000	23.000	X	X	X
Reparatii curente	444	20.02	85.000	0	28.000	29.000	13.000	15.000	X	X	X
Hrana	445	20.03	1.845.000	0	619.000	448.000	251.000	527.000	X	X	X
Hrana pentru oameni	446	20.03.01	1.845.000	0	619.000	448.000	251.000	527.000	X	X	X
Medicamente si materiale sanitare	447	20.04	1.000	0	1.000	0	0	0	X	X	X
Medicamente	448	20.04.01	1.000	0	1.000	0	0	0	X	X	X
Bunuri de natura obiectelor de inventar	449	20.05	87.000	0	37.000	22.000	16.000	12.000	X	X	X
Lenjerie si accesorii de pat	450	20.05.03	2.000	0	1.000	0	0	1.000	X	X	X
Alte obiecte de inventar	451	20.05.30	85.000	0	36.000	22.000	16.000	11.000	X	X	X
Deplasari, detasari, transferari	452	20.06	7.000	0	3.000	3.000	1.000	0	X	X	X
Deplasari interne, detasari, transferari	453	20.06.01	7.000	0	3.000	3.000	1.000	0	X	X	X
Carti, publicatii si materiale documentare	454	20.11	3.000	0	2.000	1.000	0	0	X	X	X
Pregatire profesionala	455	20.13	5.000	0	3.000	2.000	0	0	X	X	X
Protectia muncii	456	20.14	1.000	0	1.000	0	0	0	X	X	X
Alte cheltuieli	457	20.30	56.000	0	12.000	17.000	16.000	11.000	X	X	X
Prime de asigurare non-viata	458	20.30.03	4.000	0	1.000	1.000	1.000	1.000	X	X	X
alte cheltuieli cu bunuri si servicii	459	20.30.30	52.000	0	11.000	16.000	15.000	10.000	X	X	X
Invatamant prescolar si primar	460	65.10.03	1.539.000	0	480.000	378.000	210.000	471.000	1.539.000	1.539.000	1.539.000
Invatamant prescolar	461	65.10.03.01	1.539.000	0	480.000	378.000	210.000	471.000	1.539.000	1.539.000	1.539.000



Denumirea indicatorului bugetar	Cod rand	Indicator bugetar	Total (T1+T2+T3+T4)	Din care credite bugetare destinate stingerii platilor restante	Trim 1	Trim 2	Trim 3	Trim 4	2024	2025	2026
Invatamant secundar	462	65.10.04	761.000	0	302.000	201.000	119.000	139.000	761.000	761.000	761.000
Invatamant secundar inferior	463	65.10.04.01	127.000	0	50.000	40.000	18.000	19.000	127.000	127.000	127.000
Invatamant secundar superior	464	65.10.04.02	633.000	0	251.000	161.000	101.000	120.000	633.000	633.000	633.000
Invatamant profesional	465	65.10.04.03	1.000	0	1.000	0	0	0	1.000	1.000	1.000
Sanatate	466	66.10	67.494.000	1.821.318	27.063.000	20.795.000	13.170.000	6.466.000	67.494.000	67.494.000	67.494.000
CHELTUIELI CURENTE	467	01	67.494.000	1.821.318	27.063.000	20.795.000	13.170.000	6.466.000	67.494.000	67.494.000	67.494.000
TITLUL I CHELTUIELI DE PERSONAL	468	10	51.200.000	0	20.200.000	15.850.000	10.100.000	5.050.000	51.200.000	51.200.000	51.200.000
Cheltuieli salariale in bani	469	10.01	49.312.000	0	19.728.000	14.788.000	9.864.000	4.932.000	X	X	X
Salarii de baza	470	10.01.01	35.500.000	0	14.200.000	10.650.000	7.100.000	3.550.000	X	X	X
Sporuri pentru conditii de munca	471	10.01.05	6.100.000	0	2.440.000	1.830.000	1.220.000	610.000	X	X	X
Alte sporuri	472	10.01.06	3.500.000	0	1.400.000	1.050.000	700.000	350.000	X	X	X
fond aferent platii cu ora	473	10.01.11	2.500.000	0	1.000.000	750.000	500.000	250.000	X	X	X
Indemnizatie de hrana	474	10.01.17	1.600.000	0	640.000	480.000	320.000	160.000	X	X	X
Alte drepturi salariale in bani	475	10.01.30	112.000	0	48.000	28.000	24.000	12.000	X	X	X
Cheltuieli salariale in natura	476	10.02	708.000	0	0	708.000	0	0	X	X	X
Tichete de vacanta	477	10.02.06	708.000	0	0	708.000	0	0	X	X	X
Contributii	478	10.03	1.180.000	0	472.000	354.000	236.000	118.000	X	X	X
Contributii de asigurari sociale de stat	479	10.03.01	80.000	0	32.000	24.000	16.000	8.000	X	X	X
Contributia asiguratorie pentru munca	480	10.03.07	1.100.000	0	440.000	330.000	220.000	110.000	X	X	X
TITLUL II BUNURI SI SERVICII	481	20	16.069.000	1.821.318	6.773.000	4.878.000	3.025.000	1.393.000	16.069.000	16.069.000	16.069.000
Bunuri si servicii	482	20.01	3.967.000	94.358	1.813.000	1.285.000	611.000	258.000	X	X	X
Furnituri de birou	483	20.01.01	70.000	5.054	28.000	21.000	14.000	7.000	X	X	X
Materiale pentru curatenie	484	20.01.02	120.000	1.480	48.000	36.000	24.000	12.000	X	X	X
Incalzit, iluminat si forta motrica	485	20.01.03	1.500.000	0	800.000	500.000	100.000	100.000	X	X	X
Apa, canal si salubritate	486	20.01.04	300.000	0	120.000	90.000	60.000	30.000	X	X	X
Carburanti si lubrifianti	487	20.01.05	21.000	0	10.000	6.000	3.000	2.000	X	X	X



Denumirea indicatorului bugetar	Cod rand	Indicator bugetar	Total (T1+T2+T3+T4)	Din care credite bugetare destinate stingerii platilor restante	Trim 1	Trim 2	Trim 3	Trim 4	2024	2025	2026
Piese de schimb	488	20.01.06	72.000	3.615	29.000	22.000	14.000	7.000	X	X	X
Transport	489	20.01.07	52.000	8.096	22.000	15.000	10.000	5.000	X	X	X
Posta, telecomunicatii, radio, tv, internet	490	20.01.08	22.000	0	6.000	5.000	6.000	5.000	X	X	X
Materiale si prestari de servicii cu caracter functional	491	20.01.09	450.000	21.486	200.000	150.000	100.000	0	X	X	X
Alte bunuri si servicii pentru intretinere si functionare	492	20.01.30	1.360.000	54.627	550.000	440.000	280.000	90.000	X	X	X
Reparatii curente	493	20.02	273.000	183.014	203.000	25.000	30.000	15.000	X	X	X
Hrana	494	20.03	1.440.000	2.480	576.000	432.000	288.000	144.000	X	X	X
Hrana pentru oameni	495	20.03.01	1.440.000	2.480	576.000	432.000	288.000	144.000	X	X	X
Medicamente si materiale sanitare	496	20.04	9.879.000	1.529.410	3.982.000	2.986.000	1.991.000	920.000	X	X	X
Medicamente	497	20.04.01	7.634.000	1.430.876	3.054.000	2.290.000	1.527.000	763.000	X	X	X
Materiale sanitare	498	20.04.02	1.005.000	74.356	400.000	300.000	200.000	105.000	X	X	X
Reactivi	499	20.04.03	1.120.000	21.475	480.000	360.000	240.000	40.000	X	X	X
Dezinfectanti	500	20.04.04	120.000	2.703	48.000	36.000	24.000	12.000	X	X	X
Bunuri de natura obiectelor de inventar	501	20.05	320.000	8.776	113.000	98.000	72.000	37.000	X	X	X
Uniforme si echipament	502	20.05.01	20.000	0	0	10.000	10.000	0	X	X	X
Lenjerie si accesorii de pat	503	20.05.03	50.000	0	13.000	13.000	12.000	12.000	X	X	X
Alte obiecte de inventar	504	20.05.30	250.000	8.776	100.000	75.000	50.000	25.000	X	X	X
Deplasari, detasari, transferari	505	20.06	4.000	87	4.000	0	0	0	X	X	X
Deplasari interne, detasari, transferari	506	20.06.01	4.000	87	4.000	0	0	0	X	X	X
Carti, publicatii si materiale documentare	507	20.11	20.000	0	15.000	5.000	0	0	X	X	X
Pregatire profesionala	508	20.13	20.000	0	8.000	6.000	4.000	2.000	X	X	X
Protectia muncii	509	20.14	12.000	757	3.000	3.000	3.000	3.000	X	X	X
Alte cheltuieli	510	20.30	134.000	2.436	56.000	38.000	26.000	14.000	X	X	X
Protocol si reprezentare	511	20.30.02	5.000	0	5.000	0	0	0	X	X	X
Chirii	512	20.30.04	120.000	1.269	48.000	36.000	24.000	12.000	X	X	X
alte cheltuieli cu bunuri si servicii	513	20.30.30	9.000	1.167	3.000	2.000	2.000	2.000	X	X	X



Denumirea indicatorului bugetar	Cod rand	Indicator bugetar	Total (T1+T2+T3+T4)	Din care credite bugetare destinate stingerii platilor restante	Trim 1	Trim 2	Trim 3	Trim 4	2024	2025	2026
TITLUL XI ALTE CHELTUIELI	514	59	225.000	0	90.000	67.000	45.000	23.000	225.000	225.000	225.000
Sume aferente persoanelor cu handicap neincadrate	515	59.40	225.000	0	90.000	67.000	45.000	23.000	X	X	X
Servicii medicale in unitati sanitare cu paturi	516	66.10.06	67.494.000	1.821.318	27.063.000	20.795.000	13.170.000	6.466.000	67.494.000	67.494.000	67.494.000
Spitale generale	517	66.10.06.01	67.494.000	1.821.318	27.063.000	20.795.000	13.170.000	6.466.000	67.494.000	67.494.000	67.494.000
Cultura, recreere si religie	518	67.10	5.354.000	40.044	2.804.000	1.288.100	673.500	588.400	5.354.000	5.354.000	5.354.000
CHELTUIELI CURENTE	519	01	5.354.000	40.044	2.804.000	1.288.100	673.500	588.400	5.354.000	5.354.000	5.354.000
TITLUL I CHELTUIELI DE PERSONAL	520	10	4.112.000	0	1.715.000	1.223.100	618.500	555.400	4.112.000	4.112.000	4.112.000
Cheltuieli salariale in bani	521	10.01	3.953.900	0	1.625.000	1.155.000	618.500	555.400	X	X	X
Salarii de baza	522	10.01.01	3.430.000	0	1.178.600	1.130.000	588.000	533.400	X	X	X
Sporuri pentru conditii de munca	523	10.01.05	18.000	0	5.000	5.000	5.000	3.000	X	X	X
Alte sporuri	524	10.01.06	12.000	0	3.000	3.000	3.000	3.000	X	X	X
Alocatii pentru locuinte	525	10.01.16	21.600	0	16.100	0	5.500	0	X	X	X
Indemnizatie de hrana	526	10.01.17	227.300	0	203.300	8.000	8.000	8.000	X	X	X
Alte drepturi salariale in bani	527	10.01.30	245.000	0	219.000	9.000	9.000	8.000	X	X	X
Cheltuieli salariale in natura	528	10.02	68.100	0	0	68.100	0	0	X	X	X
Tichete de vacanta	529	10.02.06	68.100	0	0	68.100	0	0	X	X	X
Contributii	530	10.03	90.000	0	90.000	0	0	0	X	X	X
Contributia asiguratorie pentru munca	531	10.03.07	90.000	0	90.000	0	0	0	X	X	X
TITLUL II BUNURI SI SERVICII	532	20	1.242.000	40.044	1.089.000	65.000	55.000	33.000	1.242.000	1.242.000	1.242.000
Bunuri si servicii	533	20.01	669.000	5.898	602.000	24.000	22.000	21.000	X	X	X
Furnituri de birou	534	20.01.01	5.000	0	5.000	0	0	0	X	X	X
Materiale pentru curatenie	535	20.01.02	5.000	0	5.000	0	0	0	X	X	X
Incalzit, iluminat si forta motrica	536	20.01.03	185.000	43	165.000	12.000	4.000	4.000	X	X	X
Apa, canal si salubritate	537	20.01.04	42.000	0	24.000	4.000	7.000	7.000	X	X	X
Carburanti si lubrifianti	538	20.01.05	41.000	0	41.000	0	0	0	X	X	X



Denumirea indicatorului bugetar	Cod rand	Indicator bugetar	Total (T1+T2+T3+T4)	Din care credite bugetare destinate stingerii platilor restante	Trim 1	Trim 2	Trim 3	Trim 4	2024	2025	2026
Piese de schimb	539	20.01.06	25.000	0	18.000	0	2.000	5.000	X	X	X
Posta, telecomunicatii, radio, tv, internet	540	20.01.08	21.000	520	15.000	2.000	3.000	1.000	X	X	X
Materiale si prestari de servicii cu caracter functional	541	20.01.09	160.000	5.335	149.000	4.000	4.000	3.000	X	X	X
Alte bunuri si servicii pentru intretinere si functionare	542	20.01.30	185.000	0	180.000	2.000	2.000	1.000	X	X	X
Reparatii curente	543	20.02	26.000	0	20.000	3.000	3.000	0	X	X	X
Hrana	544	20.03	71.000	22.657	39.000	20.000	10.000	2.000	X	X	X
Hrana pentru animale	545	20.03.02	71.000	22.657	39.000	20.000	10.000	2.000	X	X	X
Medicamente si materiale sanitare	546	20.04	32.000	8.897	15.000	6.000	6.000	5.000	X	X	X
Medicamente	547	20.04.01	30.000	8.897	15.000	5.000	5.000	5.000	X	X	X
Materiale sanitare	548	20.04.02	2.000	0	0	1.000	1.000	0	X	X	X
Bunuri de natura obiectelor de inventar	549	20.05	43.000	1.056	33.000	2.000	7.000	1.000	X	X	X
Uniforme si echipament	550	20.05.01	5.000	0	0	0	5.000	0	X	X	X
Alte obiecte de inventar	551	20.05.30	38.000	1.056	33.000	2.000	2.000	1.000	X	X	X
Deplasari, detasari, transferari	552	20.06	63.000	0	60.000	3.000	0	0	X	X	X
Deplasari interne, detasari, transferari	553	20.06.01	20.000	0	20.000	0	0	0	X	X	X
Deplasari in strainatate	554	20.06.02	43.000	0	40.000	3.000	0	0	X	X	X
Carti, publicatii si materiale documentare	555	20.11	3.000	0	0	3.000	0	0	X	X	X
Pregatire profesionala	556	20.13	13.000	0	10.000	0	3.000	0	X	X	X
Protectia muncii	557	20.14	8.000	720	8.000	0	0	0	X	X	X
Alte cheltuieli	558	20.30	314.000	816	302.000	4.000	4.000	4.000	X	X	X
Reclama si publicitate	559	20.30.01	20.000	0	20.000	0	0	0	X	X	X
Prime de asigurare non-viata	560	20.30.03	25.000	0	25.000	0	0	0	X	X	X
Chirii	561	20.30.04	50.000	0	50.000	0	0	0	X	X	X
alte cheltuieli cu bunuri si servicii	562	20.30.30	219.000	816	207.000	4.000	4.000	4.000	X	X	X
Servicii culturale	563	67.10.03	4.482.000	0	2.542.000	1.068.100	463.500	408.400	4.482.000	4.482.000	4.482.000
Institutii publice de spectacole si concerte	564	67.10.03.04	4.482.000	0	2.542.000	1.068.100	463.500	408.400	4.482.000	4.482.000	4.482.000



Denumirea indicatorului bugetar	Cod rand	Indicator bugetar	Total (T1+T2+T3+T4)	Din care credite bugetare destinate stingerii platilor restante	Trim 1	Trim 2	Trim 3	Trim 4	2024	2025	2026
Alte servicii în domeniile culturii, recreerii și religiei	565	67.10.50	872.000	40.044	262.000	220.000	210.000	180.000	872.000	872.000	872.000
Partea a IV-a SERVICII SI DEZVOLTARE PUBLICA, LOCUINTE, MEDIU SI APE	566	69.10	1.400.000	28.137	435.000	359.000	306.000	300.000	1.400.000	1.400.000	1.400.000
Locuinte, servicii si dezvoltare publica	567	70.10	1.400.000	28.137	435.000	359.000	306.000	300.000	1.400.000	1.400.000	1.400.000
CHELTUIELI CURENTE	568	01	1.400.000	28.137	435.000	359.000	306.000	300.000	1.400.000	1.400.000	1.400.000
TITLUL I CHELTUIELI DE PERSONAL	569	10	1.047.000	0	279.000	257.000	256.000	255.000	1.047.000	1.047.000	1.047.000
Cheltuieli salariale in bani	570	10.01	1.002.000	0	251.000	251.000	250.000	250.000	X	X	X
Salarii de baza	571	10.01.01	936.000	0	234.000	234.000	234.000	234.000	X	X	X
Indemnizatie de hrana	572	10.01.17	66.000	0	17.000	17.000	16.000	16.000	X	X	X
Cheltuieli salariale in natura	573	10.02	22.000	0	22.000	0	0	0	X	X	X
Tichete de vacanta	574	10.02.06	22.000	0	22.000	0	0	0	X	X	X
Contributii	575	10.03	23.000	0	6.000	6.000	6.000	5.000	X	X	X
Contributia asiguratorie pentru munca	576	10.03.07	23.000	0	6.000	6.000	6.000	5.000	X	X	X
TITLUL II BUNURI SI SERVICII	577	20	333.000	28.137	148.000	96.000	46.000	43.000	333.000	333.000	333.000
Bunuri si servicii	578	20.01	323.000	27.717	142.000	94.000	45.000	42.000	X	X	X
Furnituri de birou	579	20.01.01	1.000	0	1.000	0	0	0	X	X	X
Materiale pentru curatenie	580	20.01.02	2.000	0	1.000	1.000	0	0	X	X	X
Incalzit, iluminat si forta motrica	581	20.01.03	70.000	0	30.000	20.000	10.000	10.000	X	X	X
Apa, canal si salubritate	582	20.01.04	90.000	7.050	50.000	25.000	8.000	7.000	X	X	X
Posta, telecomunicatii, radio, tv, internet	583	20.01.08	4.000	0	2.000	1.000	1.000	0	X	X	X
Materiale si prestari de servicii cu caracter functional	584	20.01.09	130.000	18.104	50.000	40.000	20.000	20.000	X	X	X
Alte bunuri si servicii pentru intretinere si functionare	585	20.01.30	26.000	2.563	8.000	7.000	6.000	5.000	X	X	X
Reparatii curente	586	20.02	1.000	0	1.000	0	0	0	X	X	X
Bunuri de natura obiectelor de inventar	587	20.05	2.000	0	1.000	1.000	0	0	X	X	X
Alte obiecte de inventar	588	20.05.30	2.000	0	1.000	1.000	0	0	X	X	X
Alte cheltuieli	589	20.30	7.000	420	4.000	1.000	1.000	1.000	X	X	X





Denumirea indicatorului bugetar	Cod rand	Indicator bugetar	Total (T1+T2+T3+T4)	Din care credite bugetare destinate stingerii platilor restante	Trim 1	Trim 2	Trim 3	Trim 4	2024	2025	2026
Chirii	590	20.30.04	6.000	420	3.000	1.000	1.000	1.000	X	X	X
alte cheltuieli cu bunuri si servicii	591	20.30.30	1.000	0	1.000	0	0	0	X	X	X
TITLUL XI ALTE CHELTUIELI	592	59	20.000	0	8.000	6.000	4.000	2.000	20.000	20.000	20.000
Sume aferente persoanelor cu handicap neincadrate	593	59.40	20.000	0	8.000	6.000	4.000	2.000	X	X	X
Locuinte	594	70.10.03	100.000	1.791	50.000	30.000	10.000	10.000	100.000	100.000	100.000
Alte cheltuieli in domeniul locuintelor	595	70.10.03.30	100.000	1.791	50.000	30.000	10.000	10.000	100.000	100.000	100.000
Alte servicii in domeniul locuintei, serviciilor si dezvoltarii comunale	596	70.10.50	1.300.000	26.346	385.000	329.000	296.000	290.000	1.300.000	1.300.000	1.300.000
Partea a VII-a REZERVE, EXCEDENT/DEFICIT	597	96.10	0		0	0	0	0	0	0	0
REZERVE	598	97.10	0		0	0	0	0	0	0	0
EXCEDENT	599	98.10	0		0	0	0	0	0	0	0
DEFICIT	600	99.10	2.542.000		2.542.000	0	0	0	0	0	0
SECTIUNEA DEZVOLTARE											
TOTAL VENITURI	601	00.01	1.182.000		760.000	372.000	50.000	0	1.182.000	1.182.000	1.182.000
I. VENITURI CURENTE	602	00.02	582.000		532.000	0	50.000	0	582.000	582.000	582.000
C. VENITURI NEFISCALE	603	16.00.03	582.000		532.000	0	50.000	0	582.000	582.000	582.000
C2. VANZARI DE BUNURI SI SERVICII	604	31.00.01	582.000		532.000	0	50.000	0	582.000	582.000	582.000
Transferuri voluntare, altele decat subventiile	605	37.10	582.000		532.000	0	50.000	0	582.000	582.000	582.000
Varsaminte din sectiunea de functionare	606	37.10.04	582.000		532.000	0	50.000	0	582.000	582.000	582.000
SUBVENTII DE LA ALTE NIVELE ALE ADMINISTRATIEI PUBLICE	607	42.00.02	600.000		228.000	372.000	0	0	600.000	600.000	600.000
Subventii de la alte administratii	608	43.10	600.000		228.000	372.000	0	0	600.000	600.000	600.000
Subventii de la bugetul local pentru finantarea cheltuielilor de capital din domeniul santatii	609	43.10.14	600.000		228.000	372.000	0	0	600.000	600.000	600.000
TOTAL CHELTUIELI	610		1.182.000	228.000	760.000	372.000	50.000	0	1.182.000	1.182.000	1.182.000



Denumirea indicatorului bugetar	Cod rand	Indicator bugetar	Total (T1+T2+T3+T4)	Din care credite bugetare destinate stingerii platilor restante	Trim 1	Trim 2	Trim 3	Trim 4	2024	2025	2026
CHELTUIELI DE CAPITAL	611	70	1.182.000	228.000	760.000	372.000	50.000	0	1.182.000	1.182.000	1.182.000
TITLUL XV ACTIVE NEFINANCIARE	612	71	1.182.000	228.000	760.000	372.000	50.000	0	1.182.000	1.182.000	1.182.000
Active fixe	613	71.01	1.082.000	228.000	760.000	272.000	50.000	0	X	X	X
Masini, echipamente si mijloace de transport	614	71.01.02	1.082.000	228.000	760.000	272.000	50.000	0	X	X	X
Reparatii capitale aferente activelor fixe	615	71.03	100.000	0	0	100.000	0	0	X	X	X
Partea a III-a CHELTUIELI SOCIAL-CULTURALE	616	64.10	1.182.000	228.000	760.000	372.000	50.000	0	1.182.000	1.182.000	1.182.000
Sanatate	617	66.10	1.132.000	228.000	760.000	372.000	0	0	1.132.000	1.132.000	1.132.000
CHELTUIELI DE CAPITAL	618	70	1.132.000	228.000	760.000	372.000	0	0	1.132.000	1.132.000	1.132.000
TITLUL XV ACTIVE NEFINANCIARE	619	71	1.132.000	228.000	760.000	372.000	0	0	1.132.000	1.132.000	1.132.000
Active fixe	620	71.01	1.032.000	228.000	760.000	272.000	0	0	X	X	X
Masini, echipamente si mijloace de transport	621	71.01.02	1.032.000	228.000	760.000	272.000	0	0	X	X	X
Reparatii capitale aferente activelor fixe	622	71.03	100.000	0	0	100.000	0	0	X	X	X
Servicii medicale in unitati sanitare cu paturi	623	66.10.06	1.132.000	228.000	760.000	372.000	0	0	1.132.000	1.132.000	1.132.000
Spitale generale	624	66.10.06.01	1.132.000	228.000	760.000	372.000	0	0	1.132.000	1.132.000	1.132.000
Cultura, recreere si religie	625	67.10	50.000	0	0	0	50.000	0	50.000	50.000	50.000
CHELTUIELI DE CAPITAL	626	70	50.000	0	0	0	50.000	0	50.000	50.000	50.000
TITLUL XV ACTIVE NEFINANCIARE	627	71	50.000	0	0	0	50.000	0	50.000	50.000	50.000
Active fixe	628	71.01	50.000	0	0	0	50.000	0	X	X	X
Masini, echipamente si mijloace de transport	629	71.01.02	50.000	0	0	0	50.000	0	X	X	X
Servicii culturale	630	67.10.03	50.000	0	0	0	50.000	0	50.000	50.000	50.000
Instituti publice de spectacole si concerte	631	67.10.03.04	50.000	0	0	0	50.000	0	50.000	50.000	50.000
Partea a VII-a REZERVE, EXCEDENT/DEFICIT	632	96.10	0		0	0	0	0	0	0	0



Denumirea indicatorului bugetar	Cod rand	Indicator bugetar	Total (T1+T2+T3+T4)	Din care credite bugetare destinate stingerii platilor restante	Trim 1	Trim 2	Trim 3	Trim 4	2024	2025	2026
REZERVA	633	97.10	0		0	0	0	0	0	0	0
EXCEDENT	634	98.10	0		0	0	0	0	0	0	0
DEFICIT	635	99.10	0		0	0	0	0	0	0	0





Buget credit intern Sursa de finantare: 02C

(lei)

Denumirea indicatorului bugetar	Cod rand	Indicator bugetar	Total (T1+T2+T3+T4)	Din care credite bugetare destinate stingerii platilor restante	Trim 1	Trim 2	Trim 3	Trim 4	2024	2025	2026
SECTIUNEA TOTAL											
TOTAL VENITURI	1	00.01	15.458.000		6.183.000	4.637.000	3.092.000	1.546.000	12.035.000	0	0
I. VENITURI CURENTE	2	00.02	15.458.000		6.183.000	4.637.000	3.092.000	1.546.000	12.035.000	0	0
C. VENITURI NEFISCALE	3	00.03	15.458.000		6.183.000	4.637.000	3.092.000	1.546.000	12.035.000	0	0
C2. VANZARI DE BUNURI SI SERVICII	4	36.00.01	15.458.000		6.183.000	4.637.000	3.092.000	1.546.000	12.035.000	0	0
Alte operatiuni financiare	5	41.02C	15.458.000		6.183.000	4.637.000	3.092.000	1.546.000	12.035.000	0	0
Sume aferente creditelor interne	6	41.02C.02	15.458.000		6.183.000	4.637.000	3.092.000	1.546.000	12.035.000	0	0
Sume aferente creditelor interne	7	41.02C.02.01	15.458.000		6.183.000	4.637.000	3.092.000	1.546.000	12.035.000	0	0
TOTAL CHELTUIELI	8		15.458.000	0	6.183.000	4.637.000	3.092.000	1.546.000	12.035.000	0	0
CHELTUIELI DE CAPITAL	9	70	15.458.000	0	6.183.000	4.637.000	3.092.000	1.546.000	12.035.000	0	0
TITLUL XV ACTIVE NEFINANCIARE	10	71	15.458.000	0	6.183.000	4.637.000	3.092.000	1.546.000	12.035.000	0	0
Active fixe	11	71.01	15.458.000	0	6.183.000	4.637.000	3.092.000	1.546.000	X	X	X
Constructii	12	71.01.01	15.458.000	0	6.183.000	4.637.000	3.092.000	1.546.000	X	X	X
Partea a V-a ACTIUNI ECONOMICE	13	79.02C	15.458.000	0	6.183.000	4.637.000	3.092.000	1.546.000	12.035.000	0	0
Transporturi	14	84.02C	15.458.000	0	6.183.000	4.637.000	3.092.000	1.546.000	12.035.000	0	0
CHELTUIELI DE CAPITAL	15	70	15.458.000	0	6.183.000	4.637.000	3.092.000	1.546.000	12.035.000	0	0
TITLUL XV ACTIVE NEFINANCIARE	16	71	15.458.000	0	6.183.000	4.637.000	3.092.000	1.546.000	12.035.000	0	0
Active fixe	17	71.01	15.458.000	0	6.183.000	4.637.000	3.092.000	1.546.000	X	X	X



Denumirea indicatorului bugetar	Cod rand	Indicator bugetar	Total (T1+T2+T3+T4)	Din care credite bugetare destinate stingerii platilor restante	Trim 1	Trim 2	Trim 3	Trim 4	2024	2025	2026
Constructii	18	71.01.01	15.458.000	0	6.183.000	4.637.000	3.092.000	1.546.000	X	X	X
Transport rutier	19	84.02C.03	15.458.000	0	6.183.000	4.637.000	3.092.000	1.546.000	12.035.000	0	0
Strazi	20	84.02C.03.03	15.458.000	0	6.183.000	4.637.000	3.092.000	1.546.000	12.035.000	0	0
Partea a VII-a REZERVE, EXCEDENT/DEFICIT	21	96.02C	0		0	0	0	0	0	0	0
REZERVE	22	97.02C	0		0	0	0	0	0	0	0
EXCEDENT	23	98.02C	0		0	0	0	0	0	0	0
DEFICIT	24	99.02C	0		0	0	0	0	0	0	0
SECTIUNEA FUNCTIONARE											
SECTIUNEA DEZVOLTARE											
TOTAL VENITURI	25	00.01	15.458.000		6.183.000	4.637.000	3.092.000	1.546.000	12.035.000	0	0
I. VENITURI CURENTE	26	00.02	15.458.000		6.183.000	4.637.000	3.092.000	1.546.000	12.035.000	0	0
C. VENITURI NEFISCALE	27	00.03	15.458.000		6.183.000	4.637.000	3.092.000	1.546.000	12.035.000	0	0
C2. VANZARI DE BUNURI SI SERVICII	28	36.00.01	15.458.000		6.183.000	4.637.000	3.092.000	1.546.000	12.035.000	0	0
Alte operatiuni financiare	29	41.02C	15.458.000		6.183.000	4.637.000	3.092.000	1.546.000	12.035.000	0	0
Sume aferente creditelor interne	30	41.02C.02	15.458.000		6.183.000	4.637.000	3.092.000	1.546.000	12.035.000	0	0
Sume aferente creditelor interne	31	41.02C.02.01	15.458.000		6.183.000	4.637.000	3.092.000	1.546.000	12.035.000	0	0
TOTAL CHELTUIELI	32		15.458.000	0	6.183.000	4.637.000	3.092.000	1.546.000	12.035.000	0	0
CHELTUIELI DE CAPITAL	33	70	15.458.000	0	6.183.000	4.637.000	3.092.000	1.546.000	12.035.000	0	0
TITLUL XV ACTIVE NEFINANCIARE	34	71	15.458.000	0	6.183.000	4.637.000	3.092.000	1.546.000	12.035.000	0	0
Active fixe	35	71.01	15.458.000	0	6.183.000	4.637.000	3.092.000	1.546.000	X	X	X
Constructii	36	71.01.01	15.458.000	0	6.183.000	4.637.000	3.092.000	1.546.000	X	X	X



Denumirea indicatorului bugetar	Cod rand	Indicator bugetar	Total (T1+T2+T3+T4)	Din care credite bugetare destinate stingerii platilor restante	Trim 1	Trim 2	Trim 3	Trim 4	2024	2025	2026
Partea a V-a ACTIUNI ECONOMICE	37	79.02C	15.458.000	0	6.183.000	4.637.000	3.092.000	1.546.000	12.035.000	0	0
Transporturi	38	84.02C	15.458.000	0	6.183.000	4.637.000	3.092.000	1.546.000	12.035.000	0	0
CHELTUIELI DE CAPITAL	39	70	15.458.000	0	6.183.000	4.637.000	3.092.000	1.546.000	12.035.000	0	0
TITLUL XV ACTIVE NEFINANCIARE	40	71	15.458.000	0	6.183.000	4.637.000	3.092.000	1.546.000	12.035.000	0	0
Active fixe	41	71.01	15.458.000	0	6.183.000	4.637.000	3.092.000	1.546.000	X	X	X
Constructii	42	71.01.01	15.458.000	0	6.183.000	4.637.000	3.092.000	1.546.000	X	X	X
Transport rutier	43	84.02C.03	15.458.000	0	6.183.000	4.637.000	3.092.000	1.546.000	12.035.000	0	0
Strazi	44	84.02C.03.03	15.458.000	0	6.183.000	4.637.000	3.092.000	1.546.000	12.035.000	0	0
Partea a VII-a REZERVE, EXCEDENT/DEFICIT	45	96.02C	0		0	0	0	0	0	0	0
REZERVE	46	97.02C	0		0	0	0	0	0	0	0
EXCEDENT	47	98.02C	0		0	0	0	0	0	0	0
DEFICIT	48	99.02C	0		0	0	0	0	0	0	0

