




ROMANIA
JUDEȚUL CLUJ
MUNICIPIUL TURDA
DIRECTIA ECONOMICA
COMPARTIMENT BUGET
NR. 4.903 / 12.02.2024

M.F.P. - A.N.A.F.
DIRECȚIA GENERALĂ REGIONALĂ
A FINANTELOR PUBLICE CLUJ-NAPOCA
P-ța Avram Iancu nr. 10 Cluj-Napoca
ÎNREGISTRAT Nr. 1036
ziua 13 luna 02 anul 2024

Către,
Trezoreria Turda

Alaturat va inaintam bugetul initial aprobat in baza HCL 13 /
12.02.2024 semnat de reprezentanții noștri legali.





HOTĂRÂREA NR. 13

din data de 12.02.2024

privind aprobarea bugetului de venituri și cheltuieli al Municipiului Turda pe anul 2024

Consiliul Local al municipiului Turda, județul Cluj, întrunit în ședința publică extraordinară din data de 12.02.2024;

Luând în dezbatere *proiectul de hotărâre* privind aprobarea bugetului de venituri și cheltuieli al Municipiului Turda pe anul 2024, elaborat din inițiativa Primarului municipiului Turda, domnul Matei Cristian Octavian;

Având în vedere necesitatea bunei gestionari a resurselor financiare ale municipiului,

- prevederile Legii bugetului de stat pe anul 2024 nr. 421/2023 și ale Legii nr. 273/2006 privind finanțele publice locale,

- adresa D.G.R.F.P. Cluj nr.CJR_TRZ_203/10.01.2024 privind repartizarea, în baza Deciziei nr. 40/10.01.2024 a Directorului General al D.G.R.F.P. Cluj, pe unitati administrativ-teritoriale a sumelor defalcate din unele venituri ale bugetului de stat pentru echilibrarea bugetelor locale, în conformitate cu Legea bugetului de stat pe anul 2024 nr. 421/2023,

- adresele D.G.R.F.P. Cluj nr.CJR_TRZ_177/09.01.2024 și CJR_TRZ_427/19.01.2024 privind repartizarea sumelor defalcate din TVA pentru finanțarea cheltuielilor descentralizate la nivelul comunelor, oraselor, municipiilor din județul Cluj în anul 2024, aprobate prin Legea bugetului de stat pe anul 2024 nr. 421/2023,

- adresa D.G.R.F.P. Cluj nr.CJR_TRZ_711/05.02.2024 privind suplimentarea sumelor defalcate din TVA, aprobată prin HG nr. 61 din 31 ianuarie 2024 pentru alocarea unei sume din Fondul de rezerva bugetară la dispoziția Guvernului, prevăzut în bugetul de stat pe anul 2024, pentru unele unitati administrativ-teritoriale,

- Adresa Consiliului Județean Cluj nr. 838/11.01.2024 prin care se comunica Hotărârea Consiliului Județean Cluj nr.2/11.01.2024 privind repartizarea pe unitati administrativ teritoriale a sumei corespunzătoare cotelor defalcate din impozitul pe venit pe anul 2024,

- Hotărârea Consiliului Local nr. 2 din 31.01.2024 privind utilizarea excedentului bugetar înregistrat la finele anului 2023, la sursa de finanțare A „buget local”,

- adresele și solicitările compartimentelor de specialitate din cadrul Primăriei, adresa Direcției de Asistență Socială și adresele societăților aflate în subordinea și coordonarea Consiliului Local,

- Decizia nr. 2 din 08.01.2023 privind aprobarea utilizării excedentului secțiunii de funcționare pe anul 2023 din excedentul anual al bugetului Teatrului National Aureliu Manea Turda, rezultat la închiderea exercitiului bugetar la 31.12.2023,

- HCL nr. 256 din 24.11.2022 privind menținerea cuantumului chiriilor pentru spațiile și terenurile cu altă destinație decât locuința și a diferitelor tarife pe anul 2023 la nivelul anului 2022, aprobate prin HCL nr. 190/25.11.2021;



- HCL nr. 258 din 28.11.2023 privind stabilirea impozitelor si taxelor locale, precum si a taxelor speciale pe anul 2024 si HCL nr. 298 din 20.12.2023 privind stabilirea impozitelor pentru autovehiculele grele de marfă cu masa totală autorizată egală sau mai mare de 12 tone pe anul 2024;

- HCL nr. 299 din 20.12.2023 privind menținerea pentru anul 2024 a cuantumului taxei speciale de salubritate în cazul prestatiilor de care beneficiaza utilizatorii fara contract de prestari servicii din municipiul Turda, aprobat prin HCL nr. 268/22.12.2022.

- *Referatul de aprobare – expunerea de motive* nr. 45487/21.11.2023, întocmit(ă) de inițiatorul proiectului de hotărâre, Primarul Municipiului Turda, dl. Cristian-Octavian Matei, prin care se propune *aprobarea bugetului de venituri si cheltuieli al Municipiului Turda pe anul 2024*,

- *raportul de specialitate* nr. 4517/07.02.2024 al Direcției Economice cu privire la proiectul de hotărâre pentru aprobarea bugetului de venituri si cheltuieli al Municipiului Turda pe anul 2024,

- Avizul favorabil al comisiilor de specialitate nr. 1 – pentru *buget – finanțe, prognoze economice*, nr. 2 – pentru *administrație publică locală, servicii publice, regii, piețe, comerț, agricultură, asocieri, relații cu publicul, juridic, ordine publică și apărare*, nr. 3 – pentru *urbanism și amenajarea teritoriului, administrarea domeniului public și privat, protecția mediului și investiții*, nr. 4 – pentru *muncă și protecție socială, protecția copilului, drepturile și libertățile fundamentale ale cetățenilor, culte, minorități și* nr. 5 – pentru *învățământ, cultură, sănătate, tineret, sport și turism*, ale Consiliului Local al municipiului Turda;

Luând în considerare dispozițiile Legii nr. 273/2006 privind finanțele publice locale, actualizată,

Ținând seama de prevederile Legii nr. 24/2000 *privind normele de tehnică legislativă pentru elaborarea actelor normative*, republicată, cu modificările și completările ulterioare,

În temeiul drepturilor conferite prin art. 129, alin. 2, lit. (b), alin. 4, lit. (a), art. 136, alin. (1) si alin. (2) si art. 139 alin. 3, lit. (a) și art. 196, alin. 1, lit. a, din Ordonanță de Urgență nr. 57/2019 privind Codul Administrativ, cu modificările și completările ulterioare, precum și ale Regulamentului de organizare și funcționare al Consiliului Local al municipiului Turda,

HOTĂRĂȘTE:

Art.1 . Se aprobă Bugetul consolidat al UAT Municipiul Turda pe anul 2024, la venituri in suma de 524.082.000 lei la care se adauga 13.625.000 lei excedentul bugetar al anului 2023 si la cheltuieli in suma de 537.707.000 lei.

Art. 2. Se aprobă bugetul local, sursa de finantare A, pe anul 2024, la venituri in suma de 429.299.000 lei la care se adauga 10.884.000 lei excedentul bugetar al anului 2023 si la cheltuieli in suma de 440.183.000 lei, din care sectiunea de functionare in suma de 156.300.000 lei si sectiunea de dezvoltare in suma de 283.883.000 lei, precum si bugetele componente conform Anexelor nr. 1A1, 1A2 si 1A3.

Art. 3. Se aproba bugetul institutiilor publice si al activitatilor finantate integral sau partial din bugetul local pe anul 2024, sursele de finantare E, F, G, la venituri in suma de 92.392.000 lei la care se adauga 2.741.000 lei excedentul bugetar al anului 2023 si la cheltuieli in suma de 95.133.000 lei, din care sectiunea de functionare in suma de 92.476.000 lei și sectiunea de dezvoltare in suma de 2.657.000 lei, precum si bugetele componente conform Anexelor nr. 1E1, 1E2, 1F1, 1G1, 1G2 si 1G3.



Art. 4. Se aproba bugetul creditului intern pe anul 2024, sursa de finantare C, in suma de 17.955.000 lei atat la venituri cat si la cheltuieli, sectiunea de dezvoltare, si componenta acestuia conform Anexei nr. 1C1.

Art. 5. Se aproba transferuri intre unitati ale administratiei publice in suma de 15.564.000 lei, din care sectiunea de functionare in suma de 14.964.000 lei si sectiunea de dezvoltare in suma de 600.000 lei.

Art. 6. Se aproba numarul de personal finantat din fonduri publice conform Anexei nr.2.



Art. 7. Se aproba Lista obiectivelor de investitii pe anul 2024 conform Anexei nr. 3.

Art. 8. Cu îndeplinirea prevederilor prezentei hotărâri se împuternicește Primarul Municipiului Turda, Județul Cluj, prin intermediul Direcției Economice și Direcției Strategie și Dezvoltare Locala din cadrul aparatului de specialitate al Primarului UAT Municipiul Turda, Județul Cluj.

Art. 9. Prezenta hotărâre poate fi contestată la Tribunalul Cluj, în condițiile și în termenele prevăzute de Legea nr. 554/2004 *a contenciosului administrativ*, cu modificările și completările ulterioare.

Art. 10. a) Prezenta hotărâre se comunică Primarului Municipiului Turda, Direcției Economice, unităților subordonate si de învățământ, precum și Instituției Prefectului - Județul Cluj în vederea efectuării controlului legalității.

b) Publicitatea hotărârii se va asigura prin afișare la sediul Primăriei Municipiului Turda și pe pagina de internet www.primariaturda.ro




VOTURI: pentru 12
împotrivă -
abțineri 8

Numărul total al consilierilor în funcție este 20.

Numărul consilierilor participanți la vot este 20.



Buget local
Sursa de finantare: 02A



da
24

Denumirea indicatorului bugetar	Cod rand	Indicator bugetar	Total (T1+T2+T3+T4)	Din care credite bugetare destinate stingerii platilor restante	Trim 1	Trim 2	Trim 3	Trim 4	2025	2026	2027
SECTIUNEA TOTAL											
TOTAL VENITURI	1	00.01	429.299,00		177.291,00	123.174,00	84.723,00	44.111,00	140.436	134.737	133.579
VENITURI PROPRII	2	00.02	108.836,00		43.400,00	23.142,00	23.909,00	18.385,00	81.747	81.747	81.747
I. VENITURI CURENTE	3	00.03	140.627,00		54.830,00	30.414,00	30.335,00	25.048,00	116.414	116.599	116.770
A. VENITURI FISCALE	4	00.04	125.246,00		47.346,00	26.529,00	27.258,00	24.113,00	95.453	95.638	95.809
A1. IMPOZIT PE VENIT, PROFIT SI CASTIGURI DIN CAPITAL	5	00.05	62.562,00		16.032,00	15.532,00	15.500,00	15.498,00	18.873	18.873	18.873
A11. IMPOZIT PE VENIT, PROFIT SI CASTIGURI DIN CAPITAL DE LA PERSOANE JURIDICE	6	00.06	600,00		156,00	156,00	144,00	144,00	1.000	1.000	1.000
Impozit pe profit	7	01.02A	600,00		156,00	156,00	144,00	144,00	1.000	1.000	1.000
Impozit pe profit de la agentii economici	8	01.02A.01	600,00		156,00	156,00	144,00	144,00	1.000	1.000	1.000
A12. IMPOZIT PE VENIT, PROFIT, SI CASTIGURI DIN CAPITAL DE LA PERSOANE FIZICE	9	03.00.01	61.962,00		15.876,00	15.376,00	15.356,00	15.354,00	17.873	17.873	17.873
Impozit pe venit	10	03.02A	1.000,00		260,00	260,00	240,00	240,00	1.500	1.500	1.500
Impozitul pe veniturile din transferul proprietatilor imobiliare din patrimoniul personal	11	03.02A.18	1.000,00		260,00	260,00	240,00	240,00	1.500	1.500	1.500
Cote si sume defalcate din impozitul pe venit	12	04.02A	60.962,00		15.616,00	15.116,00	15.116,00	15.114,00	16.373	16.373	16.373
Cote defalcate din impozitul pe venit	13	04.02A.01	44.467,00	✓	11.117,00	11.117,00	11.117,00	11.116,00	0	0	0
Sume alocate din cotele defalcate din impozitul pe venit pentru echilibrarea bugetelor locale	14	04.02A.04	15.995,00	✓	3.999,00	3.999,00	3.999,00	3.998,00	16.373	16.373	16.373



Denumirea indicatorului bugetar	Cod rand	Indicator bugetar	Total (T1+T2+T3+T4)	Din care credite bugetare destinate stingerii platilor restante	Trim 1	Trim 2	Trim 3	Trim 4	2025	2026	2027
Sume repartizate din Fondul la dispozitia Consiliului Judetean	15	04.02A.05	500,00		500,00	0,00	0,00	0,00	0	0	0
A3. IMPOZITE SI TAXE PE PROPRIETATE	16	07.00.01	22.250,00		15.255,00	1.955,00	3.545,00	1.495,00	28.250	28.250	28.250
Impozite si taxe pe proprietate	17	07.02A	22.250,00		15.255,00	1.955,00	3.545,00	1.495,00	28.250	28.250	28.250
Impozit pe cladiri	18	07.02A.01	15.250,00		11.280,00	930,00	2.270,00	770,00	18.250	18.250	18.250
Impozit pe cladiri de la persoane fizice	19	07.02A.01.01	4.150,00		2.980,00	330,00	470,00	370,00	5.150	5.150	5.150
Impozit si taxa pe cladiri de la persoane juridice	20	07.02A.01.02	11.100,00		8.300,00	600,00	1.800,00	400,00	13.100	13.100	13.100
Impozit pe terenuri	21	07.02A.02	4.900,00		3.350,00	450,00	800,00	300,00	6.900	6.900	6.900
Impozit pe terenuri de la persoane fizice	22	07.02A.02.01	2.500,00		1.800,00	200,00	300,00	200,00	3.500	3.500	3.500
Impozit si taxa pe teren de la persoane juridice	23	07.02A.02.02	2.400,00		1.550,00	250,00	500,00	100,00	3.400	3.400	3.400
Taxe judiciare de timbru si alte taxe de timbru	24	07.02A.03	2.100,00		625,00	575,00	475,00	425,00	3.100	3.100	3.100
A4. IMPOZITE SI TAXE PE BUNURI SI SERVICII	25	11.00.01	38.434,00		15.079,00	8.582,00	7.713,00	7.060,00	44.330	44.515	44.686
Sume defalcate din TVA (se scad)	26	11.02A	31.621,00		11.372,00	7.234,00	6.388,00	6.627,00	34.517	34.702	34.873
Sume defalcate din taxa pe valoarea adaugata pentru finantarea cheltuielilor descentralizate la nivelul comunelor, oraselor, municipiilor, sectoarelor si Municipiului Bucuresti	27	11.02A.02	26.520,00		6.957,00	6.957,00	6.241,00	6.365,00	26.763	26.948	27.119
Sume defalcate din taxa pe valoarea adaugata pentru echilibrarea bugetelor locale	28	11.02A.06	5.101,00		4.415,00	277,00	147,00	262,00	7.754	7.754	7.754
ALTE IMPOZITE SI TAXE GENERALE PE BUNURI SI SERVICII	29	12.02A	310,00		60,00	70,00	130,00	50,00	310	310	310
Taxe hoteliere	30	12.02A.07	310,00		60,00	70,00	130,00	50,00	310	310	310
Taxe pe servicii specifice	31	15.02A	303,00		74,00	85,00	90,00	54,00	303	303	303
Impozit pe spectacole	32	15.02A.01	3,00		0,00	1,00	1,00	1,00	3	3	3
Alte taxe pe servicii specifice	33	15.02A.50	300,00		74,00	84,00	89,00	53,00	300	300	300
Taxe pe utilizarea bunurilor, autorizarea utilizarii bunurilor sau pe desfasurarea de activitati	34	16.02A	6.200,00		3.573,00	1.193,00	1.105,00	329,00	9.200	9.200	9.200
Taxa asupra mijloacelor de transport	35	16.02A.02	4.600,00		3.150,00	450,00	720,00	280,00	6.600	6.600	6.600



Denumirea indicatorului bugetar	Cod rand	Indicator bugetar	Total (T1+T2+T3+T4)	Din care credite bugetare destinate stingerii platilor restante	Trim 1	Trim 2	Trim 3	Trim 4	2025	2026	2027
Impozit pe mijloacele de transport detinute de persoane fizice	36	16.02A.02.01	3.350,00		2.300,00	380,00	470,00	200,00	4.350	4.350	4.350
Impozit pe mijloacele de transport detinute de persoane juridice	37	16.02A.02.02	1.250,00		850,00	70,00	250,00	80,00	2.250	2.250	2.250
Taxe si tarife pentru eliberarea de licente si autorizatii de functionare	38	16.02A.03	100,00		38,00	13,00	12,00	37,00	100	100	100
Alte taxe pe utilizarea bunurilor, autorizarea utilizarii bunurilor sau pe desfasurare de activitati	39	16.02A.50	1.500,00		385,00	730,00	373,00	12,00	2.500	2.500	2.500
A6. ALTE IMPOZITE SI TAXE FISCALE	40	18.00.01	2.000,00		980,00	460,00	500,00	60,00	4.000	4.000	4.000
Alte impozite si taxe fiscale	41	18.02A	2.000,00		980,00	460,00	500,00	60,00	4.000	4.000	4.000
Alte impozite si taxe	42	18.02A.50	2.000,00		980,00	460,00	500,00	60,00	4.000	4.000	4.000
C. VENITURI NEFISCALE	43	30.00.01	15.381,00		7.484,00	3.885,00	3.077,00	935,00	20.961	20.961	20.961
C1. VENITURI DIN PROPRIETATE	44	30.00.02	7.555,00		2.289,00	3.239,00	1.889,00	138,00	11.155	11.155	11.155
Venituri din proprietate	45	30.02A	7.555,00		2.289,00	3.239,00	1.889,00	138,00	11.155	11.155	11.155
Venituri din concesiuni si inchirieri	46	30.02A.05	2.000,00		900,00	500,00	500,00	100,00	4.000	4.000	4.000
Alte venituri din concesiuni si inchirieri de catre institutiile publice	47	30.02A.05.30	2.000,00		900,00	500,00	500,00	100,00	4.000	4.000	4.000
Venituri din dividende	48	30.02A.08	5.400,00		1.350,00	2.700,00	1.350,00	0,00	7.000	7.000	7.000
Venituri din dividende de la alti platitori	49	30.02A.08.02	5.400,00		1.350,00	2.700,00	1.350,00	0,00	7.000	7.000	7.000
Alte venituri din proprietate	50	30.02A.50	155,00		39,00	39,00	39,00	38,00	155	155	155
C2. VANZARI DE BUNURI SI SERVICII	51	33.00.01	7.826,00		5.195,00	646,00	1.188,00	797,00	9.806	9.806	9.806
Venituri din prestari de servicii si alte activitati	52	33.02A	925,00		233,00	223,00	240,00	229,00	925	925	925
Venituri din prestari de servicii	53	33.02A.08	100,00		25,00	25,00	25,00	25,00	100	100	100
Contributia parintilor sau sustinatorilor legali pentru intretinerea copiilor in crese	54	33.02A.10	452,00		113,00	113,00	113,00	113,00	452	452	452
Contributia persoanelor beneficiare ale cantinelor de ajutor social	55	33.02A.12	60,00		15,00	15,00	15,00	15,00	60	60	60



Denumirea indicatorului bugetar	Cod rand	Indicator bugetar	Total (T1+T2+T3+T4)	Din care credite bugetare destinate stingerii platilor restante	Trim 1	Trim 2	Trim 3	Trim 4	2025	2026	2027
Venituri din recuperarea cheltuielilor de judecata, imputatii si despagubiri	56	33.02A.28	63,00		16,00	6,00	26,00	15,00	63	63	63
Alte venituri din prestari de servicii si alte activitati	57	33.02A.50	250,00		64,00	64,00	61,00	61,00	250	250	250
Venituri din taxe administrative, eliberari permise	58	34.02A	1,00		1,00	0,00	0,00	0,00	1	1	1
Alte venituri din taxe administrative, eliberari de permise	59	34.02A.50	1,00		1,00	0,00	0,00	0,00	1	1	1
Amenzi, penalitati si confiscari	60	35.02A	2.580,00		953,00	285,00	810,00	532,00	4.580	4.580	4.580
Venituri din amenzi si alte sanctiuni aplicate conform dispozitiilor legale	61	35.02A.01	2.550,00		943,00	280,00	800,00	527,00	4.550	4.550	4.550
Venituri din amenzi si alte sanctiuni aplicate de catre alte institutii de specialitate	62	35.02A.01.02	2.550,00		943,00	280,00	800,00	527,00	4.550	4.550	4.550
Alte amenzi, penalitati si confiscari	63	35.02A.50	30,00		10,00	5,00	10,00	5,00	30	30	30
Diverse venituri	64	36.02A	4.150,00		3.950,00	100,00	100,00	0,00	4.150	4.150	4.150
Alte venituri	65	36.02A.50	4.150,00		3.950,00	100,00	100,00	0,00	4.150	4.150	4.150
Transferuri voluntare, altele decat subventiile	66	37.02A	170,00		58,00	38,00	38,00	36,00	150	150	150
Donatii si sponsorizari	67	37.02A.01	20,00		20,00	0,00	0,00	0,00	0	0	0
Varsaminte din sectiunea de functionare pentru finantarea sectiunii de dezvoltare a bugetului local	68	37.02A.03	11.950,00		10.258,00	2.031,00	938,00	-1.277,00	0	0	0
Varsaminte din sectiunea de functionare	69	37.02A.04	-11.950,00		-10.258,00	-2.031,00	-938,00	1.277,00	0	0	0
Alte transferuri voluntare	70	37.02A.50	150,00		38,00	38,00	38,00	36,00	150	150	150
IV. SUBVENTII	71	42.00.01	200.711,00		90.821,00	57.123,00	39.922,00	12.845,00	24.022	18.138	16.809
SUBVENTII DE LA ALTE NIVELE ALE ADMINISTRATIEI PUBLICE	72	42.00.02	200.711,00		90.821,00	57.123,00	39.922,00	12.845,00	24.022	18.138	16.809
Subventii de la bugetul de stat	73	42.02A	199.711,00		89.821,00	57.123,00	39.922,00	12.845,00	19.222	16.081	16.809



Denumirea indicatorului bugetar	Cod rand	Indicator bugetar	Total (T1+T2+T3+T4)	Din care credite bugetare destinate stingerii platilor restante	Trim 1	Trim 2	Trim 3	Trim 4	2025	2026	2027
Subventii pentru acordarea ajutorului pentru incalzirea locuintei si a suplimentului pentru energie alocate pentru consumul de combustibili solizi si sau petrolieri	74	42.02A.34	1.020,00		80,00	440,00	40,00	460,00	2.503	2.318	2.683
Subventii de la bugetul de stat pentru finantarea sanatatii	75	42.02A.41	65,00		26,00	20,00	13,00	6,00	65	65	65
Subventii primite de la bugetul de stat pentru finantarea investitiilor pentru institutii publice de asistenta sociala si unitati de asistenta medico-sociale	76	42.02A.52	4.243,00		400,00	1.500,00	1.800,00	543,00	4.000	1.301	0
Finantarea Programui National de Dezvoltare Locala	77	42.02A.65	1.398,00		1.398,00	0,00	0,00	0,00	0	0	0
Subventii din bugetul de stat alocate conform contractelor incheiate cu directiile de sanatate publica	78	42.02A.66	2.638,00		1.053,00	820,00	526,00	239,00	2.638	2.638	4.245
Subventii de la bugetul de stat catre bugetele locale necesare sustinerii derularii proiectelor finantate din fonduri externe nerambursabile (FEN) postaderare, aferente perioadei de programare 2014 - 2020	79	42.02A.69	770,00		116,00	193,00	193,00	268,00	0	0	0
Subventii de la bugetul de stat catre bugetele locale pentru Programul national de investitii „Anghel Saligny”	80	42.02A.87	18.800,00		14.000,00	4.800,00	0,00	0,00	0	0	0
Alocari de sume din PNRR aferente asistent?ei financiare nerambursabile	81	42.02A.88	49.329,00		22.633,00	18.950,00	6.950,00	796,00	10.016	9.759	9.816
Fonduri europene nerambursabile	82	42.02A.88.01	41.453,00		19.453,00	16.000,00	6.000,00	0,00	8.016	8.700	8.000
Sume aferente TVA	83	42.02A.88.03	7.876,00		3.180,00	2.950,00	950,00	796,00	2.000	1.059	1.816
Alocari de sume din PNRR aferente componentei împrumuturi	84	42.02A.89	121.448,00		50.115,00	30.400,00	30.400,00	10.533,00	0	0	0
Fonduri din împrumut rambursabil	85	42.02A.89.01	102.057,00		45.530,00	25.500,00	25.500,00	5.527,00	0	0	0
Sume aferente TVA	86	42.02A.89.03	19.391,00		4.585,00	4.900,00	4.900,00	5.006,00	0	0	0
Subventii de la alte administratii	87	43.02A	1.000,00		1.000,00	0,00	0,00	0,00	4.800	2.057	0



Denumirea indicatorului bugetar	Cod rand	Indicator bugetar	Total (T1+T2+T3+T4)	Din care credite bugetare destinate stingerii platilor restante	Trim 1	Trim 2	Trim 3	Trim 4	2025	2026	2027
Sume alocate din sumele obtinute in urma scoaterii la licitatie a certificatelor de emisii de gaze cu efect de sera pentru finantarea proiectelor de investitii	88	43.02A.44	1.000,00		1.000,00	0,00	0,00	0,00	4.800	2.057	0
Sume FEN postaderare in contul platilor efectuate	89	45.02A	50.000,00		19.510,00	16.811,00	12.516,00	1.163,00	0	0	0
Fondul European de Dezvoltare Regionala (FEDR), aferent cadrului financiar 2021-2027	90	45.02A.48	50.000,00		19.510,00	16.811,00	12.516,00	1.163,00	0	0	0
Sume primite in contul platilor efectuate in anul curent	91	45.02A.48.01	50.000,00		19.510,00	16.811,00	12.516,00	1.163,00	0	0	0
Sume primite de la UE/alti donatori in contul platilor efectuate si prefinantari aferente cadrului financiar 2014-2020	92	48.02A	37.961,00		12.130,00	18.826,00	1.950,00	5.055,00	0	0	0
Fondul European de Dezvoltare Regionala (FEDR)	93	48.02A.01	31.531,00		11.230,00	16.896,00	450,00	2.955,00	0	0	0
Sume primite in contul platilor efectuate in anii anteriori	94	48.02A.01.02	31.531,00		11.230,00	16.896,00	450,00	2.955,00	0	0	0
Fondul Social European (FSE)	95	48.02A.02	430,00		0,00	430,00	0,00	0,00	0	0	0
Sume primite in contul platilor efectuate in anii anteriori	96	48.02A.02.02	430,00		0,00	430,00	0,00	0,00	0	0	0
Asistenta tehnica aferenta Mecanismelor financiare Spatiul Economic European si Norvegian 2014-2021	97	48.02A.33	6.000,00		900,00	1.500,00	1.500,00	2.100,00	0	0	0
Sume primite in contul platilor efectuate in anul curent	98	48.02A.33.01	6.000,00		900,00	1.500,00	1.500,00	2.100,00	0	0	0
TOTAL CHELTUIELI	99		440.183,00	12.051,02	188.175,00	123.174,00	84.723,00	44.111,00	140.436	134.737	133.579
CHELTUIELI CURENTE	100	01	389.757,00	9.717,44	167.686,00	111.701,00	75.543,00	34.827,00	114.363	114.363	114.363
TITLUL I CHELTUIELI DE PERSONAL	101	10	44.799,00	0,00	13.677,00	11.566,00	10.326,00	9.230,00	44.799	44.799	44.799
Cheltuieli salariale in bani	102	10.01	43.044,00	0,00	12.580,00	11.317,00	10.105,00	9.042,00	X	X	X
Salarii de baza	103	10.01.01	39.859,00	0,00	11.507,00	10.428,00	9.405,00	8.519,00	X	X	X



Denumirea indicatorului bugetar	Cod rand	Indicator bugetar	Total (T1+T2+T3+T4)	Din care credite bugetare destinate stingerii platilor restante	Trim 1	Trim 2	Trim 3	Trim 4	2025	2026	2027
Sporuri pentru conditii de munca	104	10.01.05	701,00	0,00	281,00	216,00	134,00	70,00	X	X	X
Alte sporuri	105	10.01.06	9,00	0,00	4,00	2,00	2,00	1,00	X	X	X
Indemnizatii platite unor persoane din afara unitatii	106	10.01.12	396,00	0,00	99,00	99,00	99,00	99,00	X	X	X
Drepturi de delegare	107	10.01.13	3,00	0,00	3,00	0,00	0,00	0,00	X	X	X
Indemnizatii de detasare	108	10.01.14	6,00	0,00	2,00	2,00	1,00	1,00	X	X	X
Indemnizatie de hrana	109	10.01.17	2.017,00	0,00	665,00	558,00	452,00	342,00	X	X	X
Alte drepturi salariale in bani	110	10.01.30	53,00	0,00	19,00	12,00	12,00	10,00	X	X	X
Cheltuieli salariale in natura	111	10.02	802,00	0,00	802,00	0,00	0,00	0,00	X	X	X
Tichete de vacanta	112	10.02.06	802,00	0,00	802,00	0,00	0,00	0,00	X	X	X
Contributii	113	10.03	953,00	0,00	295,00	249,00	221,00	188,00	X	X	X
Contributia asiguratorie pentru munca	114	10.03.07	953,00	0,00	295,00	249,00	221,00	188,00	X	X	X
TITLUL II BUNURI SI SERVICII	115	20	43.318,00	4.638,22	21.887,00	8.720,00	8.324,00	4.387,00	22.038	22.038	22.038
Bunuri si servicii	116	20.01	23.069,50	3.833,88	11.408,20	5.303,70	3.631,80	2.725,80	X	X	X
Furnituri de birou	117	20.01.01	298,80	63,80	127,50	80,00	60,30	31,00	X	X	X
Materiale pentru curatenie	118	20.01.02	333,80	56,46	135,30	76,50	69,00	53,00	X	X	X
Incalzit, iluminat si forta motrica	119	20.01.03	5.232,00	336,08	2.328,50	1.336,00	718,50	849,00	X	X	X
Apa, canal si salubritate	120	20.01.04	8.973,40	2.669,28	5.536,40	1.905,50	851,50	680,00	X	X	X
Carburanti si lubrifianti	121	20.01.05	137,00	0,00	64,00	40,00	27,00	6,00	X	X	X
Transport	122	20.01.07	429,50	23,46	169,00	99,50	67,50	93,50	X	X	X
Posta, telecomunicatii, radio, tv, internet	123	20.01.08	816,50	23,82	304,50	232,00	171,00	109,00	X	X	X
Materiale si prestari de servicii cu caracter functional	124	20.01.09	3.722,00	376,13	1.387,00	801,00	932,00	602,00	X	X	X
Alte bunuri si servicii pentru intretinere si functionare	125	20.01.30	3.126,50	284,85	1.356,00	733,20	735,00	302,30	X	X	X
Reparatii curente	126	20.02	3.819,00	91,62	1.168,00	862,00	1.460,50	328,50	X	X	X
Hrana	127	20.03	1.422,00	49,81	503,00	408,00	302,00	209,00	X	X	X



Denumirea indicatorului bugetar	Cod rand	Indicator bugetar	Total (T1+T2+T3+T4)	Din care credite bugetare destinate stingerii platilor restante	Trim 1	Trim 2	Trim 3	Trim 4	2025	2026	2027
Hrana pentru oameni	128	20.03.01	1.422,00	49,81	503,00	408,00	302,00	209,00	X	X	X
Medicamente si materiale sanitare	129	20.04	76,00	0,00	35,00	21,00	14,00	6,00	X	X	X
Medicamente	130	20.04.01	24,00	0,00	12,00	6,00	4,00	2,00	X	X	X
Materiale sanitare	131	20.04.02	52,00	0,00	23,00	15,00	10,00	4,00	X	X	X
Bunuri de natura obiectelor de inventar	132	20.05	398,50	84,17	320,50	39,00	27,00	12,00	X	X	X
Uniforme si echipament	133	20.05.01	7,00	0,00	3,00	3,00	1,00	0,00	X	X	X
Alte obiecte de inventar	134	20.05.30	391,50	84,17	317,50	36,00	26,00	12,00	X	X	X
Deplasari, detasari, transferari	135	20.06	78,00	0,21	37,20	20,80	14,00	6,00	X	X	X
Deplasari interne, detasari, transferari	136	20.06.01	74,00	0,21	35,20	19,80	13,00	6,00	X	X	X
Deplasari in strainatate	137	20.06.02	4,00	0,00	2,00	1,00	1,00	0,00	X	X	X
Carti, publicatii si materiale documentare	138	20.11	8,00	24,80	2,00	1,00	5,00	0,00	X	X	X
consultanta si expertiza	139	20.12	2.453,00	174,98	600,00	400,00	753,00	700,00	X	X	X
Pregatire profesionala	140	20.13	33,00	0,00	13,50	12,50	4,00	3,00	X	X	X
Protectia muncii	141	20.14	123,00	19,75	48,60	30,00	24,70	19,70	X	X	X
Prevenirea si combaterea inundatiilor si ingheturilor	142	20.23	30,00	0,00	30,00	0,00	0,00	0,00	X	X	X
Cheltuieli judiciare si extrajudiciare derivate din actiuni in reprezentarea intereselor statului, potrivit dispozitiilor legale	143	20.25	5.627,00	0,00	5.502,00	75,00	50,00	0,00	X	X	X
Alte cheltuieli	144	20.30	6.181,00	359,00	2.219,00	1.547,00	2.038,00	377,00	X	X	X
Reclama si publicitate	145	20.30.01	750,00	97,68	375,00	24,00	150,00	201,00	X	X	X
Protocol si reprezentare	146	20.30.02	30,00	2,14	14,00	8,00	6,00	2,00	X	X	X
Prime de asigurare non-viata	147	20.30.03	150,00	0,00	40,00	24,00	71,00	15,00	X	X	X
Chirii	148	20.30.04	315,00	52,97	156,00	94,00	64,00	1,00	X	X	X
alte cheltuieli cu bunuri si servicii	149	20.30.30	4.936,00	206,22	1.634,00	1.397,00	1.747,00	158,00	X	X	X
TITLUL III DOBANZI	150	30	9.000,00	0,00	3.600,00	2.700,00	1.800,00	900,00	9.000	9.000	9.000
Dobanzi aferente datoriei publice interne	151	30.01	9.000,00	0,00	3.600,00	2.700,00	1.800,00	900,00	X	X	X



Denumirea indicatorului bugetar	Cod rand	Indicator bugetar	Total (T1+T2+T3+T4)	Din care credite bugetare destinate stingerii platilor restante	Trim 1	Trim 2	Trim 3	Trim 4	2025	2026	2027
Dobanzi aferente datoriei publice interne directe	152	30.01.01	9.000,00	0,00	3.600,00	2.700,00	1.800,00	900,00	X	X	X
TITLUL IV SUBVENTII	153	40	2.000,00	368,98	700,00	300,00	650,00	350,00	1.000	1.000	1.000
Subventii pentru acoperirea diferentelor de pret si tarif	154	40.03	2.000,00	368,98	700,00	300,00	650,00	350,00	X	X	X
TITLUL V FONDURI DE REZERVA	155	50	20,00	0,00	20,00	0,00	0,00	0,00	20	20	20
Fond de rezerva bugetara la dispozitia autoritatilor locale	156	50.04	20,00	0,00	20,00	0,00	0,00	0,00	X	X	X
TITLUL VI TRANSFERURI INTRE UNITATI ALE ADMINISTRATIEI PUBLICE	157	51	15.564,00	0,00	13.986,00	740,00	397,00	441,00	11.664	11.664	11.664
Transferuri curente	158	51.01	14.964,00	0,00	13.702,00	424,00	397,00	441,00	X	X	X
Transferuri catre institutii publice	159	51.01.01	14.964,00	0,00	13.702,00	424,00	397,00	441,00	X	X	X
Transferuri de capital	160	51.02	600,00	0,00	284,00	316,00	0,00	0,00	X	X	X
Transferuri din bugetele locale pentru finantarea cheltuielilor de capital din domeniul sanatatii	161	51.02.28	600,00	0,00	284,00	316,00	0,00	0,00	X	X	X
Titlul VIII PROIECTE CU FINANTARE DIN FONDURI EXTERNE NERAMBURSABILE (FEN) POSTADERARE	162	56	62.813,00	0,00	19.010,00	24.967,00	11.500,00	7.336,00	0	0	0
Programe finantate din Fondul European de Dezvoltare Regionala (FEDR), aferente cadrului financiar 2021-2027 (cod 56.48.01 la 56.48.03)	163	56.48	62.813,00	0,00	19.010,00	24.967,00	11.500,00	7.336,00	X	X	X
Finantare nationala	164	56.48.01	9.421,00	0,00	2.730,00	3.691,00	1.500,00	1.500,00	X	X	X
Finantare externa nerambursabila	165	56.48.02	53.392,00	0,00	16.280,00	21.276,00	10.000,00	5.836,00	X	X	X
TITLUL IX ASISTENTA SOCIALA	166	57	27.439,00	1.328,45	8.352,00	6.582,00	6.741,00	5.764,00	22.789	22.789	22.789
Ajutoare sociale	167	57.02	27.439,00	1.328,45	8.352,00	6.582,00	6.741,00	5.764,00	X	X	X
Ajutoare sociale in numerar	168	57.02.01	20.875,00	0,00	5.829,00	5.868,00	5.027,00	4.151,00	X	X	X
Ajutoare sociale in natura	169	57.02.02	6.510,00	1.328,45	2.510,00	700,00	1.700,00	1.600,00	X	X	X
Tichete de cresa si tichete sociale pentru gradinita	170	57.02.03	54,00	0,00	13,00	14,00	14,00	13,00	X	X	X



Denumirea indicatorului bugetar	Cod rand	Indicator bugetar	Total (T1+T2+T3+T4)	Din care credite bugetare destinate stingerii platilor restante	Trim 1	Trim 2	Trim 3	Trim 4	2025	2026	2027
TITLUL X Proiecte cu finantare din fonduri externe nerambursabile aferente cadrului financiar 2014-2020	171	58	7.124,00	0,00	3.700,00	3.424,00	0,00	0,00	0	0	0
Mecanismele financiare Spatiul Economic European si Norvegian 2014-2021	172	58.31	7.124,00	0,00	3.700,00	3.424,00	0,00	0,00	X	X	X
Finantarea nationala	173	58.31.01	1.700,00	0,00	900,00	800,00	0,00	0,00	X	X	X
Finantare externa nerambursabila	174	58.31.02	5.424,00	0,00	2.800,00	2.624,00	0,00	0,00	X	X	X
TITLUL XI ALTE CHELTUIELI	175	59	6.903,00	1.822,30	2.344,00	1.469,00	1.650,00	1.440,00	3.053	3.053	3.053
Asociatii si fundatii	176	59.11	6.550,00	1.822,30	2.200,00	1.360,00	1.580,00	1.410,00	X	X	X
Sume aferente persoanelor cu handicap neincadrate	177	59.40	353,00	0,00	144,00	109,00	70,00	30,00	X	X	X
TITLUL XII PROIECTE CU FINANTARE DIN SUMELE REPREZENTAND ASISTENTA FINANCIARA NERAMBURSABILA AFERENTA PNRR	178	60	49.329,00	0,00	23.150,00	14.799,00	9.866,00	1.514,00	0	0	0
Fonduri europene nerambursabile	179	60.01	40.006,00	0,00	19.200,00	12.038,00	7.990,00	778,00	X	X	X
Sume aferente TVA	180	60.03	9.323,00	0,00	3.950,00	2.761,00	1.876,00	736,00	X	X	X
TITLUL XIII PROIECTE CU FINANTARE DIN SUMELE AFERENTE COMPONENTEI DE IMPRUMUT A PNRR	181	61	121.448,00	1.559,50	57.260,00	36.434,00	24.289,00	3.465,00	0	0	0
Fonduri din imprumut rambursabil	182	61.01	100.364,00	1.310,50	47.200,00	29.511,00	21.666,00	1.987,00	X	X	X
Sume aferente TVA	183	61.03	21.084,00	249,00	10.060,00	6.923,00	2.623,00	1.478,00	X	X	X
CHELTUIELI DE CAPITAL	184	70	42.569,00	2.333,57	18.524,00	9.509,00	7.216,00	7.320,00	18.216	12.517	9.216
TITLUL XV ACTIVE NEFINANCIARE	185	71	42.569,00	2.333,57	18.524,00	9.509,00	7.216,00	7.320,00	18.216	12.517	9.216
Active fixe	186	71.01	41.899,00	2.281,78	18.222,00	9.141,00	7.216,00	7.320,00	X	X	X
Constructii	187	71.01.01	30.405,00	401,83	14.993,00	5.494,00	3.918,00	6.000,00	X	X	X
Masini, echipamente si mijloace de transport	188	71.01.02	86,00	0,00	66,00	20,00	0,00	0,00	X	X	X
Mobilier, aparatura birotica si alte active corporale	189	71.01.03	193,00	25,07	161,00	32,00	0,00	0,00	X	X	X



Denumirea indicatorului bugetar	Cod rand	Indicator bugetar	Total (T1+T2+T3+T4)	Din care credite bugetare destinate stingerii platilor restante	Trim 1	Trim 2	Trim 3	Trim 4	2025	2026	2027
Alte active fixe	190	71.01.30	11.215,00	1.854,88	3.002,00	3.595,00	3.298,00	1.320,00	X	X	X
Reparatii capitale aferente activelor fixe	191	71.03	670,00	51,79	302,00	368,00	0,00	0,00	X	X	X
OPERATIUNI FINANCIARE	192	79	7.857,00	0,00	1.965,00	1.964,00	1.964,00	1.964,00	7.857	7.857	10.000
TITLUL XIX RAMBURSARI DE CREDITE	193	81	7.857,00	0,00	1.965,00	1.964,00	1.964,00	1.964,00	7.857	7.857	10.000
Rambursari de credite interne	194	81.02	7.857,00	0,00	1.965,00	1.964,00	1.964,00	1.964,00	X	X	X
Rambursari de credite aferente datoriei publice interne locale	195	81.02.05	7.857,00	0,00	1.965,00	1.964,00	1.964,00	1.964,00	X	X	X
Partea I-a SERVICII PUBLICE GENERALE	196	50.02A	46.003,00	2.509,14	15.234,00	11.615,00	10.904,00	8.250,00	37.465	37.465	37.465
Autoritati publice si actiuni externe	197	51.02A	35.152,00	2.491,92	11.102,00	8.457,00	8.666,00	6.927,00	26.614	26.614	26.614
CHELTUIELI CURENTE	198	01	30.586,00	678,69	9.055,00	7.214,00	7.666,00	6.651,00	25.324	25.324	25.324
TITLUL I CHELTUIELI DE PERSONAL	199	10	21.404,00	0,00	5.568,00	5.280,00	5.279,00	5.277,00	21.404	21.404	21.404
Cheltuieli salariale in bani	200	10.01	20.659,00	0,00	5.171,00	5.164,00	5.163,00	5.161,00	X	X	X
Salarii de baza	201	10.01.01	19.560,00	0,00	4.890,00	4.890,00	4.890,00	4.890,00	X	X	X
Indemnizatii platite unor persoane din afara unitatii	202	10.01.12	396,00	0,00	99,00	99,00	99,00	99,00	X	X	X
Indemnizatii de detasare	203	10.01.14	6,00	0,00	2,00	2,00	1,00	1,00	X	X	X
Indemnizatie de hrana	204	10.01.17	690,00	0,00	173,00	173,00	173,00	171,00	X	X	X
Alte drepturi salariale in bani	205	10.01.30	7,00	0,00	7,00	0,00	0,00	0,00	X	X	X
Cheltuieli salariale in natura	206	10.02	280,00	0,00	280,00	0,00	0,00	0,00	X	X	X
Tichete de vacanta	207	10.02.06	280,00	0,00	280,00	0,00	0,00	0,00	X	X	X
Contributii	208	10.03	465,00	0,00	117,00	116,00	116,00	116,00	X	X	X
Contributia asiguratorie pentru munca	209	10.03.07	465,00	0,00	117,00	116,00	116,00	116,00	X	X	X
TITLUL II BUNURI SI SERVICII	210	20	7.500,00	678,69	2.789,00	1.429,00	2.051,00	1.231,00	3.500	3.500	3.500
Bunuri si servicii	211	20.01	3.269,00	316,61	1.285,00	701,00	953,00	330,00	X	X	X
Furnituri de birou	212	20.01.01	120,00	38,81	60,00	36,00	24,00	0,00	X	X	X
Materiale pentru curatenie	213	20.01.02	60,00	22,67	30,00	18,00	12,00	0,00	X	X	X



Denumirea indicatorului bugetar	Cod rand	Indicator bugetar	Total (T1+T2+T3+T4)	Din care credite bugetare destinate stingerii platilor restante	Trim 1	Trim 2	Trim 3	Trim 4	2025	2026	2027
Incalzit, iluminat si forta motrica	214	20.01.03	550,00	26,87	275,00	165,00	110,00	0,00	X	X	X
Apa, canal si salubritate	215	20.01.04	66,00	14,27	33,00	20,00	13,00	0,00	X	X	X
Carburanti si lubrifianti	216	20.01.05	90,00	0,00	45,00	27,00	18,00	0,00	X	X	X
Transport	217	20.01.07	3,00	0,19	2,00	1,00	0,00	0,00	X	X	X
Posta, telecomunicatii, radio, tv, internet	218	20.01.08	500,00	20,95	200,00	150,00	100,00	50,00	X	X	X
Materiale si prestari de servicii cu caracter functional	219	20.01.09	1.600,00	156,91	500,00	200,00	620,00	280,00	X	X	X
Alte bunuri si servicii pentru intretinere si functionare	220	20.01.30	280,00	35,95	140,00	84,00	56,00	0,00	X	X	X
Reparatii curente	221	20.02	20,00	0,00	10,00	6,00	4,00	0,00	X	X	X
Bunuri de natura obiectelor de inventar	222	20.05	50,00	6,11	40,00	10,00	0,00	0,00	X	X	X
Alte obiecte de inventar	223	20.05.30	50,00	6,11	40,00	10,00	0,00	0,00	X	X	X
Deplasari, detasari, transferari	224	20.06	34,00	0,00	17,00	10,00	7,00	0,00	X	X	X
Deplasari interne, detasari, transferari	225	20.06.01	30,00	0,00	15,00	9,00	6,00	0,00	X	X	X
Deplasari in strainatate	226	20.06.02	4,00	0,00	2,00	1,00	1,00	0,00	X	X	X
Carti, publicatii si materiale documentare	227	20.11	2,00	24,80	1,00	1,00	0,00	0,00	X	X	X
consultanta si expertiza	228	20.12	2.453,00	174,98	600,00	400,00	753,00	700,00	X	X	X
Pregatire profesionala	229	20.13	2,00	0,00	1,00	1,00	0,00	0,00	X	X	X
Protectia muncii	230	20.14	30,00	5,62	15,00	9,00	6,00	0,00	X	X	X
Cheltuieli judiciare si extrajudiciare derivate din actiuni in reprezentarea intereselor statului, potrivit dispozitiilor legale	231	20.25	250,00	0,00	125,00	75,00	50,00	0,00	X	X	X
Alte cheltuieli	232	20.30	1.390,00	150,56	695,00	216,00	278,00	201,00	X	X	X
Reclama si publicitate	233	20.30.01	750,00	97,68	375,00	24,00	150,00	201,00	X	X	X
Protocol si reprezentare	234	20.30.02	20,00	2,14	10,00	6,00	4,00	0,00	X	X	X
Prime de asigurare non-viata	235	20.30.03	20,00	0,00	10,00	6,00	4,00	0,00	X	X	X
Chirii	236	20.30.04	300,00	50,75	150,00	90,00	60,00	0,00	X	X	X



Denumirea indicatorului bugetar	Cod rand	Indicator bugetar	Total (T1+T2+T3+T4)	Din care credite bugetare destinate stingerii platilor restante	Trim 1	Trim 2	Trim 3	Trim 4	2025	2026	2027
alte cheltuieli cu bunuri si servicii	237	20.30.30	300,00	0,00	150,00	90,00	60,00	0,00	X	X	X
TITLUL XI ALTE CHELTUIELI	238	59	420,00	0,00	188,00	126,00	84,00	22,00	420	420	420
Asociatii si fundatii	239	59.11	200,00	0,00	100,00	60,00	40,00	0,00	X	X	X
Sume aferente persoanelor cu handicap neincadrate	240	59.40	220,00	0,00	88,00	66,00	44,00	22,00	X	X	X
TITLUL XII PROIECTE CU FINANTARE DIN SUMELE REPREZENTAND ASISTENTA FINANCIARA NERAMBURSABILA AFERENTA PNRR	241	60	600,00	0,00	250,00	180,00	120,00	50,00	0	0	0
Fonduri europene nerambursabile	242	60.01	486,00	0,00	200,00	147,00	96,00	43,00	X	X	X
Sume aferente TVA	243	60.03	114,00	0,00	50,00	33,00	24,00	7,00	X	X	X
TITLUL XIII PROIECTE CU FINANTARE DIN SUMELE AFERENTE COMPONENTEI DE IMPRUMUT A PNRR	244	61	662,00	0,00	260,00	199,00	132,00	71,00	0	0	0
Fonduri din imprumut rambursabil	245	61.01	535,00	0,00	200,00	161,00	106,00	68,00	X	X	X
Sume aferente TVA	246	61.03	127,00	0,00	60,00	38,00	26,00	3,00	X	X	X
CHELTUIELI DE CAPITAL	247	70	4.566,00	1.813,23	2.047,00	1.243,00	1.000,00	276,00	1.290	1.290	1.290
TITLUL XV ACTIVE NEFINANCIARE	248	71	4.566,00	1.813,23	2.047,00	1.243,00	1.000,00	276,00	1.290	1.290	1.290
Active fixe	249	71.01	4.566,00	1.813,23	2.047,00	1.243,00	1.000,00	276,00	X	X	X
Mobilier, aparatura birotica si alte active corporale	250	71.01.03	66,00	0,00	43,00	23,00	0,00	0,00	X	X	X
Alte active fixe	251	71.01.30	4.500,00	1.813,23	2.004,00	1.220,00	1.000,00	276,00	X	X	X
Autoritati executive si legislative	252	51.02A.01	35.152,00	2.491,92	11.102,00	8.457,00	8.666,00	6.927,00	26.614	26.614	26.614
Autoritati executive	253	51.02A.01.03	35.152,00	2.491,92	11.102,00	8.457,00	8.666,00	6.927,00	26.614	26.614	26.614
Alte servicii publice generale	254	54.02A	1.851,00	17,23	532,00	458,00	438,00	423,00	1.851	1.851	1.851
CHELTUIELI CURENTE	255	01	1.851,00	17,23	532,00	458,00	438,00	423,00	1.851	1.851	1.851
TITLUL I CHELTUIELI DE PERSONAL	256	10	1.659,00	0,00	434,00	408,00	408,00	409,00	1.659	1.659	1.659



Denumirea indicatorului bugetar	Cod rand	Indicator bugetar	Total (T1+T2+T3+T4)	Din care credite bugetare destinate stingerii platilor restante	Trim 1	Trim 2	Trim 3	Trim 4	2025	2026	2027
Cheltuieli salariale in bani	257	10.01	1.597,00	0,00	399,00	399,00	399,00	400,00	X	X	X
Salarii de baza	258	10.01.01	1.536,00	0,00	384,00	384,00	384,00	384,00	X	X	X
Indemnizatie de hrana	259	10.01.17	61,00	0,00	15,00	15,00	15,00	16,00	X	X	X
Cheltuieli salariale in natura	260	10.02	26,00	0,00	26,00	0,00	0,00	0,00	X	X	X
Tichete de vacanta	261	10.02.06	26,00	0,00	26,00	0,00	0,00	0,00	X	X	X
Contributii	262	10.03	36,00	0,00	9,00	9,00	9,00	9,00	X	X	X
Contributia asiguratorie pentru munca	263	10.03.07	36,00	0,00	9,00	9,00	9,00	9,00	X	X	X
TITLUL II BUNURI SI SERVICII	264	20	150,00	17,23	69,00	43,00	25,00	13,00	150	150	150
Bunuri si servicii	265	20.01	145,00	15,35	65,00	42,00	25,00	13,00	X	X	X
Furnituri de birou	266	20.01.01	20,00	3,88	7,00	6,00	4,00	3,00	X	X	X
Materiale pentru curatenie	267	20.01.02	10,00	0,00	3,00	3,00	2,00	2,00	X	X	X
Incalzit, iluminat si forta motrica	268	20.01.03	30,00	0,00	9,00	8,00	7,00	6,00	X	X	X
Apa, canal si salubritate	269	20.01.04	8,00	0,38	3,00	2,00	2,00	1,00	X	X	X
Posta, telecomunicatii, radio, tv, internet	270	20.01.08	9,00	0,00	3,00	3,00	2,00	1,00	X	X	X
Materiale si prestari de servicii cu caracter functional	271	20.01.09	68,00	11,09	40,00	20,00	8,00	0,00	X	X	X
Bunuri de natura obiectelor de inventar	272	20.05	2,00	1,41	2,00	0,00	0,00	0,00	X	X	X
Alte obiecte de inventar	273	20.05.30	2,00	1,41	2,00	0,00	0,00	0,00	X	X	X
Protectia muncii	274	20.14	3,00	0,47	2,00	1,00	0,00	0,00	X	X	X
TITLUL V FONDURI DE REZERVA	275	50	20,00	0,00	20,00	0,00	0,00	0,00	20	20	20
Fond de rezerva bugetara la dispozitia autoritatilor locale	276	50.04	20,00	0,00	20,00	0,00	0,00	0,00	X	X	X
TITLUL XI ALTE CHELTUIELI	277	59	22,00	0,00	9,00	7,00	5,00	1,00	22	22	22
Sume aferente persoanelor cu handicap neincadrate	278	59.40	22,00	0,00	9,00	7,00	5,00	1,00	X	X	X
Fond de rezerva bugetara la dispozitia autoritatilor locale	279	54.02A.05	20,00	0,00	20,00	0,00	0,00	0,00	20	20	20



Denumirea indicatorului bugetar	Cod rand	Indicator bugetar	Total (T1+T2+T3+T4)	Din care credite bugetare destinate stingerii platilor restante	Trim 1	Trim 2	Trim 3	Trim 4	2025	2026	2027
Servicii publice comunitare de evidenta a persoanelor	280	54.02A.10	1.831,00	17,23	512,00	458,00	438,00	423,00	1.831	1.831	1.831
Tranzactii privind datoria publica si imprumuturi	281	55.02A	9.000,00	0,00	3.600,00	2.700,00	1.800,00	900,00	9.000	9.000	9.000
CHELTUIELI CURENTE	282	01	9.000,00	0,00	3.600,00	2.700,00	1.800,00	900,00	9.000	9.000	9.000
TITLUL III DOBANZI	283	30	9.000,00	0,00	3.600,00	2.700,00	1.800,00	900,00	9.000	9.000	9.000
Dobanzi aferente datoriei publice interne	284	30.01	9.000,00	0,00	3.600,00	2.700,00	1.800,00	900,00	X	X	X
Dobanzi aferente datoriei publice interne directe	285	30.01.01	9.000,00	0,00	3.600,00	2.700,00	1.800,00	900,00	X	X	X
Tranzactii privind datoria publica si imprumuturi	286	55.02A.00	9.000,00	0,00	3.600,00	2.700,00	1.800,00	900,00	9.000	9.000	9.000
Partea a II-a APARARE, ORDINE PUBLICA SI SIGURANTA NATIONALA	287	59.02A	10.888,00	16,22	9.773,00	386,00	370,00	359,00	10.884	10.884	10.884
Ordine publica si siguranta nationala	288	61.02A	10.888,00	16,22	9.773,00	386,00	370,00	359,00	10.884	10.884	10.884
CHELTUIELI CURENTE	289	01	10.884,00	12,52	9.769,00	386,00	370,00	359,00	10.884	10.884	10.884
TITLUL I CHELTUIELI DE PERSONAL	290	10	1.445,00	0,00	383,00	355,00	355,00	352,00	1.445	1.445	1.445
Cheltuieli salariale in bani	291	10.01	1.386,00	0,00	347,00	347,00	347,00	345,00	X	X	X
Salarii de baza	292	10.01.01	1.320,00	0,00	330,00	330,00	330,00	330,00	X	X	X
Indemnizatie de hrana	293	10.01.17	66,00	0,00	17,00	17,00	17,00	15,00	X	X	X
Cheltuieli salariale in natura	294	10.02	28,00	0,00	28,00	0,00	0,00	0,00	X	X	X
Tichete de vacanta	295	10.02.06	28,00	0,00	28,00	0,00	0,00	0,00	X	X	X
Contributii	296	10.03	31,00	0,00	8,00	8,00	8,00	7,00	X	X	X
Contributia asiguratorie pentru munca	297	10.03.07	31,00	0,00	8,00	8,00	8,00	7,00	X	X	X
TITLUL II BUNURI SI SERVICII	298	20	120,00	12,52	78,00	25,00	11,00	6,00	120	120	120
Bunuri si servicii	299	20.01	64,00	9,14	34,00	17,00	7,00	6,00	X	X	X
Furnituri de birou	300	20.01.01	2,00	1,50	2,00	0,00	0,00	0,00	X	X	X
Materiale pentru curatenie	301	20.01.02	1,00	0,43	1,00	0,00	0,00	0,00	X	X	X



Denumirea indicatorului bugetar	Cod rand	Indicator bugetar	Total (T1+T2+T3+T4)	Din care credite bugetare destinate stingerii platilor restante	Trim 1	Trim 2	Trim 3	Trim 4	2025	2026	2027
Incalzit, iluminat si forta motrica	302	20.01.03	10,00	0,05	5,00	3,00	1,00	1,00	X	X	X
Apa, canal si salubritate	303	20.01.04	1,00	-0,05	1,00	0,00	0,00	0,00	X	X	X
Carburanti si lubrifianti	304	20.01.05	18,00	0,00	6,00	4,00	4,00	4,00	X	X	X
Posta, telecomunicatii, radio, tv, internet	305	20.01.08	12,00	0,00	6,00	4,00	1,00	1,00	X	X	X
Materiale si prestari de servicii cu caracter functional	306	20.01.09	15,00	7,00	10,00	5,00	0,00	0,00	X	X	X
Alte bunuri si servicii pentru intretinere si functionare	307	20.01.30	5,00	0,20	3,00	1,00	1,00	0,00	X	X	X
Bunuri de natura obiectelor de inventar	308	20.05	10,00	0,00	5,00	4,00	1,00	0,00	X	X	X
Uniforme si echipament	309	20.05.01	7,00	0,00	3,00	3,00	1,00	0,00	X	X	X
Alte obiecte de inventar	310	20.05.30	3,00	0,00	2,00	1,00	0,00	0,00	X	X	X
Protectia muncii	311	20.14	3,00	0,47	1,00	1,00	1,00	0,00	X	X	X
Prevenirea si combaterea inundatiilor si ingheturilor	312	20.23	30,00	0,00	30,00	0,00	0,00	0,00	X	X	X
Alte cheltuieli	313	20.30	13,00	2,92	8,00	3,00	2,00	0,00	X	X	X
Prime de asigurare non-viata	314	20.30.03	4,00	0,00	4,00	0,00	0,00	0,00	X	X	X
Chirii	315	20.30.04	7,00	2,22	3,00	2,00	2,00	0,00	X	X	X
alte cheltuieli cu bunuri si servicii	316	20.30.30	2,00	0,70	1,00	1,00	0,00	0,00	X	X	X
TITLUL VI TRANSFERURI INTRE UNITATI ALE ADMINISTRATIEI PUBLICE	317	51	9.300,00	0,00	9.300,00	0,00	0,00	0,00	9.300	9.300	9.300
Transferuri curente	318	51.01	9.300,00	0,00	9.300,00	0,00	0,00	0,00	X	X	X
Transferuri catre institutii publice	319	51.01.01	9.300,00	0,00	9.300,00	0,00	0,00	0,00	X	X	X
TITLUL XI ALTE CHELTUIELI	320	59	19,00	0,00	8,00	6,00	4,00	1,00	19	19	19
Sume aferente persoanelor cu handicap neincadrate	321	59.40	19,00	0,00	8,00	6,00	4,00	1,00	X	X	X
CHELTUIELI DE CAPITAL	322	70	4,00	3,70	4,00	0,00	0,00	0,00	0	0	0
TITLUL XV ACTIVE NEFINANCIARE	323	71	4,00	3,70	4,00	0,00	0,00	0,00	0	0	0
Active fixe	324	71.01	4,00	3,70	4,00	0,00	0,00	0,00	X	X	X



Denumirea indicatorului bugetar	Cod rand	Indicator bugetar	Total (T1+T2+T3+T4)	Din care credite bugetare destinate stingerii platilor restante	Trim 1	Trim 2	Trim 3	Trim 4	2025	2026	2027
Mobilier, aparatura birotica si alte active corporale	325	71.01.03	4,00	3,70	4,00	0,00	0,00	0,00	X	X	X
Ordine publica	326	61.02A.03	9.300,00	0,00	9.300,00	0,00	0,00	0,00	9.300	9.300	9.300
Politie locala	327	61.02A.03.04	9.300,00	0,00	9.300,00	0,00	0,00	0,00	9.300	9.300	9.300
Alte cheltuieli in domeniul ordinii publice si sigurantei nationale	328	61.02A.50	1.588,00	16,22	473,00	386,00	370,00	359,00	1.584	1.584	1.584
Partea a III-a CHELTUIELI SOCIAL-CULTURALE	329	64.02A	179.710,00	4.454,50	77.381,00	56.863,00	31.361,00	14.105,00	61.636	58.937	57.636
Invatamant	330	65.02A	73.408,00	2.216,24	34.867,00	22.816,00	13.111,00	2.614,00	7.475	7.475	7.475
CHELTUIELI CURENTE	331	01	72.850,00	2.143,09	34.595,00	22.530,00	13.111,00	2.614,00	7.475	7.475	7.475
TITLUL II BUNURI SI SERVICII	332	20	6.550,00	732,94	2.653,00	1.389,00	1.242,00	1.266,00	6.550	6.550	6.550
Bunuri si servicii	333	20.01	5.372,50	554,48	2.236,20	1.162,70	905,80	1.067,80	X	X	X
Furnituri de birou	334	20.01.01	113,80	11,69	37,50	26,00	25,30	25,00	X	X	X
Materiale pentru curatenie	335	20.01.02	228,80	31,30	83,30	46,50	48,00	51,00	X	X	X
Incalzit, iluminat si forta motrica	336	20.01.03	2.569,00	36,82	1.199,50	590,00	304,50	475,00	X	X	X
Apa, canal si salubritate	337	20.01.04	614,40	268,78	302,40	109,50	112,50	90,00	X	X	X
Transport	338	20.01.07	379,50	16,69	147,00	84,50	57,50	90,50	X	X	X
Posta, telecomunicatii, radio, tv, internet	339	20.01.08	227,50	2,87	65,50	55,00	54,00	53,00	X	X	X
Materiale si prestari de servicii cu caracter functional	340	20.01.09	147,00	11,61	38,00	36,00	43,00	30,00	X	X	X
Alte bunuri si servicii pentru intretinere si functionare	341	20.01.30	1.092,50	174,72	363,00	215,20	261,00	253,30	X	X	X
Reparatii curente	342	20.02	331,00	81,45	120,00	29,00	154,50	27,50	X	X	X
Hrana	343	20.03	452,00	0,00	118,00	118,00	108,00	108,00	X	X	X
Hrana pentru oameni	344	20.03.01	452,00	0,00	118,00	118,00	108,00	108,00	X	X	X
Bunuri de natura obiectelor de inventar	345	20.05	142,50	75,96	90,50	17,00	24,00	11,00	X	X	X
Alte obiecte de inventar	346	20.05.30	142,50	75,96	90,50	17,00	24,00	11,00	X	X	X
Deplasari, detasari, transferari	347	20.06	39,00	0,21	16,20	9,80	7,00	6,00	X	X	X



Denumirea indicatorului bugetar	Cod rand	Indicator bugetar	Total (T1+T2+T3+T4)	Din care credite bugetare destinate stingerii platilor restante	Trim 1	Trim 2	Trim 3	Trim 4	2025	2026	2027
Deplasari interne, detasari, transferari	348	20.06.01	39,00	0,21	16,20	9,80	7,00	6,00	X	X	X
Carti, publicatii si materiale documentare	349	20.11	6,00	0,00	1,00	0,00	5,00	0,00	X	X	X
Pregatire profesionala	350	20.13	31,00	0,00	12,50	11,50	4,00	3,00	X	X	X
Protectia muncii	351	20.14	81,00	12,08	27,60	17,00	16,70	19,70	X	X	X
Alte cheltuieli	352	20.30	95,00	8,75	31,00	24,00	17,00	23,00	X	X	X
alte cheltuieli cu bunuri si servicii	353	20.30.30	95,00	8,75	31,00	24,00	17,00	23,00	X	X	X
TITLUL IX ASISTENTA SOCIALA	354	57	925,00	0,00	242,00	242,00	219,00	222,00	925	925	925
Ajutoare sociale	355	57.02	925,00	0,00	242,00	242,00	219,00	222,00	X	X	X
Ajutoare sociale in numerar	356	57.02.01	871,00	0,00	229,00	228,00	205,00	209,00	X	X	X
Tichete de cresa si tichete sociale pentru gradinita	357	57.02.03	54,00	0,00	13,00	14,00	14,00	13,00	X	X	X
TITLUL X Proiecte cu finantare din fonduri externe nerambursabile aferente cadrului financiar 2014-2020	358	58	7.124,00	0,00	3.700,00	3.424,00	0,00	0,00	0	0	0
Mecanismele financiare Spatiul Economic European si Norvegian 2014-2021	359	58.31	7.124,00	0,00	3.700,00	3.424,00	0,00	0,00	X	X	X
Finantarea nationala	360	58.31.01	1.700,00	0,00	900,00	800,00	0,00	0,00	X	X	X
Finantare externa nerambursabila	361	58.31.02	5.424,00	0,00	2.800,00	2.624,00	0,00	0,00	X	X	X
TITLUL XIII PROIECTE CU FINANTARE DIN SUMELE AFERENTE COMPONENTEI DE IMPRUMUT A PNRR	362	61	58.251,00	1.410,15	28.000,00	17.475,00	11.650,00	1.126,00	0	0	0
Fonduri din imprumut rambursabil	363	61.01	49.176,00	1.185,00	23.000,00	14.155,00	11.429,00	592,00	X	X	X
Sume aferente TVA	364	61.03	9.075,00	225,15	5.000,00	3.320,00	221,00	534,00	X	X	X
CHELTUIELI DE CAPITAL	365	70	558,00	73,16	272,00	286,00	0,00	0,00	0	0	0
TITLUL XV ACTIVE NEFINANCIARE	366	71	558,00	73,16	272,00	286,00	0,00	0,00	0	0	0
Active fixe	367	71.01	188,00	21,37	120,00	68,00	0,00	0,00	X	X	X
Constructii	368	71.01.01	12,00	0,00	12,00	0,00	0,00	0,00	X	X	X
Masini, echipamente si mijloace de transport	369	71.01.02	28,00	0,00	8,00	20,00	0,00	0,00	X	X	X



Denumirea indicatorului bugetar	Cod rand	Indicator bugetar	Total (T1+T2+T3+T4)	Din care credite bugetare destinate stingerii platilor restante	Trim 1	Trim 2	Trim 3	Trim 4	2025	2026	2027
Mobilier, aparatura birotica si alte active corporale	370	71.01.03	31,00	21,37	22,00	9,00	0,00	0,00	X	X	X
Alte active fixe	371	71.01.30	117,00	0,00	78,00	39,00	0,00	0,00	X	X	X
Reparatii capitale aferente activelor fixe	372	71.03	370,00	51,79	152,00	218,00	0,00	0,00	X	X	X
Invatamant prescolar si primar	373	65.02A.03	1.565,00	121,41	686,00	466,00	205,00	208,00	1.176	1.176	1.176
Invatamant prescolar	374	65.02A.03.01	1.565,00	121,41	686,00	466,00	205,00	208,00	1.176	1.176	1.176
Invatamant secundar	375	65.02A.04	13.086,00	684,68	6.050,00	4.743,00	1.134,00	1.159,00	5.793	5.793	5.793
Invatamant secundar inferior	376	65.02A.04.01	2.855,00	312,08	1.120,00	615,00	553,00	567,00	2.799	2.799	2.799
Invatamant secundar superior	377	65.02A.04.02	9.703,00	314,96	4.744,00	3.997,00	478,00	484,00	2.484	2.484	2.484
Invatamant profesional	378	65.02A.04.03	528,00	57,63	186,00	131,00	103,00	108,00	510	510	510
Invatamant anteprescolar	379	65.02A.13	452,00	0,00	118,00	118,00	108,00	108,00	452	452	452
Alte cheltuieli in domeniul invatamantului	380	65.02A.50	58.305,00	1.410,15	28.013,00	17.489,00	11.664,00	1.139,00	54	54	54
Sanatate	381	66.02A	20.815,00	1,49	8.548,00	6.349,00	4.023,00	1.895,00	3.585	3.585	3.585
CHELTUIELI CURENTE	382	01	20.795,00	1,49	8.528,00	6.349,00	4.023,00	1.895,00	3.585	3.585	3.585
TITLUL I CHELTUIELI DE PERSONAL	383	10	2.879,00	0,00	1.199,00	840,00	559,00	281,00	2.879	2.879	2.879
Cheltuieli salariale in bani	384	10.01	2.777,00	0,00	1.132,00	822,00	547,00	276,00	X	X	X
Salarii de baza	385	10.01.01	2.362,00	0,00	965,00	698,00	465,00	234,00	X	X	X
Sporuri pentru conditii de munca	386	10.01.05	294,00	0,00	118,00	88,00	58,00	30,00	X	X	X
Alte sporuri	387	10.01.06	9,00	0,00	4,00	2,00	2,00	1,00	X	X	X
Indemnizatie de hrana	388	10.01.17	112,00	0,00	45,00	34,00	22,00	11,00	X	X	X
Cheltuieli salariale in natura	389	10.02	43,00	0,00	43,00	0,00	0,00	0,00	X	X	X
Tichete de vacanta	390	10.02.06	43,00	0,00	43,00	0,00	0,00	0,00	X	X	X
Contributii	391	10.03	59,00	0,00	24,00	18,00	12,00	5,00	X	X	X
Contributia asiguratorie pentru munca	392	10.03.07	59,00	0,00	24,00	18,00	12,00	5,00	X	X	X
TITLUL II BUNURI SI SERVICII	393	20	106,00	1,49	45,00	30,00	22,00	9,00	106	106	106



Denumirea indicatorului bugetar	Cod rand	Indicator bugetar	Total (T1+T2+T3+T4)	Din care credite bugetare destinate stingerii platilor restante	Trim 1	Trim 2	Trim 3	Trim 4	2025	2026	2027
Bunuri si servicii	394	20.01	36,00	1,49	16,00	9,00	8,00	3,00	X	X	X
Furnituri de birou	395	20.01.01	8,00	0,66	4,00	2,00	1,00	1,00	X	X	X
Materiale pentru curatenie	396	20.01.02	4,00	0,00	2,00	1,00	1,00	0,00	X	X	X
Incalzit, iluminat si forta motrica	397	20.01.03	4,00	0,00	2,00	1,00	1,00	0,00	X	X	X
Apa, canal si salubritate	398	20.01.04	7,00	0,00	3,00	2,00	1,00	1,00	X	X	X
Posta, telecomunicatii, radio, tv, internet	399	20.01.08	2,00	0,00	1,00	0,00	1,00	0,00	X	X	X
Materiale si prestari de servicii cu caracter functional	400	20.01.09	8,00	0,83	3,00	2,00	2,00	1,00	X	X	X
Alte bunuri si servicii pentru intretinere si functionare	401	20.01.30	3,00	0,00	1,00	1,00	1,00	0,00	X	X	X
Medicamente si materiale sanitare	402	20.04	59,00	0,00	24,00	18,00	12,00	5,00	X	X	X
Medicamente	403	20.04.01	20,00	0,00	8,00	6,00	4,00	2,00	X	X	X
Materiale sanitare	404	20.04.02	39,00	0,00	16,00	12,00	8,00	3,00	X	X	X
Bunuri de natura obiectelor de inventar	405	20.05	10,00	0,00	4,00	3,00	2,00	1,00	X	X	X
Alte obiecte de inventar	406	20.05.30	10,00	0,00	4,00	3,00	2,00	1,00	X	X	X
Deplasari, detasari, transferari	407	20.06	1,00	0,00	1,00	0,00	0,00	0,00	X	X	X
Deplasari interne, detasari, transferari	408	20.06.01	1,00	0,00	1,00	0,00	0,00	0,00	X	X	X
TITLUL VI TRANSFERURI INTRE UNITATI ALE ADMINISTRATIEI PUBLICE	409	51	600,00	0,00	284,00	316,00	0,00	0,00	600	600	600
Transferuri de capital	410	51.02	600,00	0,00	284,00	316,00	0,00	0,00	X	X	X
Transferuri din bugetele locale pentru finantarea cheltuielilor de capital din domeniul sanatatii	411	51.02.28	600,00	0,00	284,00	316,00	0,00	0,00	X	X	X
TITLUL XIII PROIECTE CU FINANTARE DIN SUMELE AFERENTE COMPONENTEI DE IMPRUMUT A PNRR	412	61	17.210,00	0,00	7.000,00	5.163,00	3.442,00	1.605,00	0	0	0
Fonduri din imprumut rambursabil	413	61.01	13.940,00	0,00	6.000,00	4.182,00	2.788,00	970,00	X	X	X
Sume aferente TVA	414	61.03	3.270,00	0,00	1.000,00	981,00	654,00	635,00	X	X	X



Denumirea indicatorului bugetar	Cod rand	Indicator bugetar	Total (T1+T2+T3+T4)	Din care credite bugetare destinate stingerii platilor restante	Trim 1	Trim 2	Trim 3	Trim 4	2025	2026	2027
CHELTUIELI DE CAPITAL	415	70	20,00	0,00	20,00	0,00	0,00	0,00	0	0	0
TITLUL XV ACTIVE NEFINANCIARE	416	71	20,00	0,00	20,00	0,00	0,00	0,00	0	0	0
Active fixe	417	71.01	20,00	0,00	20,00	0,00	0,00	0,00	X	X	X
Constructii	418	71.01.01	20,00	0,00	20,00	0,00	0,00	0,00	X	X	X
Servicii medicale in unitati sanitare cu paturi	419	66.02A.06	17.830,00	0,00	7.304,00	5.479,00	3.442,00	1.605,00	600	600	600
Spitale generale	420	66.02A.06.01	17.830,00	0,00	7.304,00	5.479,00	3.442,00	1.605,00	600	600	600
Servicii de sanatate publica	421	66.02A.08	2.985,00	1,49	1.244,00	870,00	581,00	290,00	2.985	2.985	2.985
Cultura, recreere si religie	422	67.02A	42.953,00	1.948,19	21.092,00	15.689,00	3.801,00	2.371,00	10.003	10.003	10.003
CHELTUIELI CURENTE	423	01	42.873,00	1.906,54	21.072,00	15.629,00	3.801,00	2.371,00	10.003	10.003	10.003
TITLUL I CHELTUIELI DE PERSONAL	424	10	2.691,00	0,00	722,00	660,00	659,00	650,00	2.691	2.691	2.691
Cheltuieli salariale in bani	425	10.01	2.575,00	0,00	648,00	645,00	645,00	637,00	X	X	X
Salarii de baza	426	10.01.01	2.366,00	0,00	592,00	592,00	592,00	590,00	X	X	X
Sporuri pentru conditii de munca	427	10.01.05	23,00	0,00	6,00	6,00	6,00	5,00	X	X	X
Drepturi de delegare	428	10.01.13	3,00	0,00	3,00	0,00	0,00	0,00	X	X	X
Indemnizatie de hrana	429	10.01.17	137,00	0,00	35,00	35,00	35,00	32,00	X	X	X
Alte drepturi salariale in bani	430	10.01.30	46,00	0,00	12,00	12,00	12,00	10,00	X	X	X
Cheltuieli salariale in natura	431	10.02	58,00	0,00	58,00	0,00	0,00	0,00	X	X	X
Tichete de vacanta	432	10.02.06	58,00	0,00	58,00	0,00	0,00	0,00	X	X	X
Contributii	433	10.03	58,00	0,00	16,00	15,00	14,00	13,00	X	X	X
Contributia asiguratorie pentru munca	434	10.03.07	58,00	0,00	16,00	15,00	14,00	13,00	X	X	X
TITLUL II BUNURI SI SERVICII	435	20	6.070,00	271,54	2.304,00	1.692,00	1.823,00	251,00	5.070	5.070	5.070
Bunuri si servicii	436	20.01	2.668,00	208,00	1.209,00	677,00	618,00	164,00	X	X	X
Furnituri de birou	437	20.01.01	11,00	0,88	6,00	3,00	2,00	0,00	X	X	X
Materiale pentru curatenie	438	20.01.02	7,00	0,95	4,00	2,00	1,00	0,00	X	X	X
Incalzit, iluminat si forta motrica	439	20.01.03	241,00	5,30	98,00	63,00	49,00	31,00	X	X	X



Denumirea indicatorului bugetar	Cod rand	Indicator bugetar	Total (T1+T2+T3+T4)	Din care credite bugetare destinate stingerii platilor restante	Trim 1	Trim 2	Trim 3	Trim 4	2025	2026	2027
Apa, canal si salubritate	440	20.01.04	257,00	47,74	83,00	72,00	52,00	50,00	X	X	X
Carburanti si lubrifianti	441	20.01.05	1,00	0,00	1,00	0,00	0,00	0,00	X	X	X
Posta, telecomunicatii, radio, tv, internet	442	20.01.08	19,00	0,00	10,00	7,00	2,00	0,00	X	X	X
Materiale si prestari de servicii cu caracter functional	443	20.01.09	441,00	80,15	180,00	115,00	106,00	40,00	X	X	X
Alte bunuri si servicii pentru intretinere si functionare	444	20.01.30	1.691,00	72,99	827,00	415,00	406,00	43,00	X	X	X
Bunuri de natura obiectelor de inventar	445	20.05	27,00	0,00	22,00	5,00	0,00	0,00	X	X	X
Alte obiecte de inventar	446	20.05.30	27,00	0,00	22,00	5,00	0,00	0,00	X	X	X
Deplasari, detasari, transferari	447	20.06	2,00	0,00	1,00	1,00	0,00	0,00	X	X	X
Deplasari interne, detasari, transferari	448	20.06.01	2,00	0,00	1,00	1,00	0,00	0,00	X	X	X
Protectia muncii	449	20.14	6,00	1,12	3,00	2,00	1,00	0,00	X	X	X
Alte cheltuieli	450	20.30	3.367,00	62,42	1.069,00	1.007,00	1.204,00	87,00	X	X	X
Protocol si reprezentare	451	20.30.02	10,00	0,00	4,00	2,00	2,00	2,00	X	X	X
Prime de asigurare non-viata	452	20.30.03	10,00	0,00	5,00	3,00	2,00	0,00	X	X	X
alte cheltuieli cu bunuri si servicii	453	20.30.30	3.347,00	62,42	1.060,00	1.002,00	1.200,00	85,00	X	X	X
TITLUL VI TRANSFERURI INTRE UNITATI ALE ADMINISTRATIEI PUBLICE	454	51	4.590,00	0,00	4.115,00	171,00	148,00	156,00	690	690	690
Transferuri curente	455	51.01	4.590,00	0,00	4.115,00	171,00	148,00	156,00	X	X	X
Transferuri catre institutii publice	456	51.01.01	4.590,00	0,00	4.115,00	171,00	148,00	156,00	X	X	X
Titlul VIII PROIECTE CU FINANTARE DIN FONDURI EXTERNE NERAMBURSABILE (FEN) POSTADERARE	457	56	24.300,00	0,00	12.210,00	12.090,00	0,00	0,00	0	0	0
Programe finantate din Fondul European de Dezvoltare Regionala (FEDR), aferente cadrului financiar 2021-2027 (cod 56.48.01 la 56.48.03)	458	56.48	24.300,00	0,00	12.210,00	12.090,00	0,00	0,00	X	X	X
Finantare nationala	459	56.48.01	3.644,00	0,00	1.830,00	1.814,00	0,00	0,00	X	X	X
Finantare externa nerambursabila	460	56.48.02	20.656,00	0,00	10.380,00	10.276,00	0,00	0,00	X	X	X



Denumirea indicatorului bugetar	Cod rand	Indicator bugetar	Total (T1+T2+T3+T4)	Din care credite bugetare destinate stingerii platilor restante	Trim 1	Trim 2	Trim 3	Trim 4	2025	2026	2027
TITLUL XI ALTE CHELTUIELI	461	59	5.222,00	1.635,00	1.721,00	1.016,00	1.171,00	1.314,00	1.552	1.552	1.552
Asociatii si fundatii	462	59.11	5.170,00	1.635,00	1.700,00	1.000,00	1.160,00	1.310,00	X	X	X
Sume aferente persoanelor cu handicap neincadrate	463	59.40	52,00	0,00	21,00	16,00	11,00	4,00	X	X	X
CHELTUIELI DE CAPITAL	464	70	80,00	41,65	20,00	60,00	0,00	0,00	0	0	0
TITLUL XV ACTIVE NEFINANCIARE	465	71	80,00	41,65	20,00	60,00	0,00	0,00	0	0	0
Active fixe	466	71.01	80,00	41,65	20,00	60,00	0,00	0,00	X	X	X
Constructii	467	71.01.01	70,00	0,00	10,00	60,00	0,00	0,00	X	X	X
Mobilier, aparatura birotica si alte active corporale	468	71.01.03	10,00	0,00	10,00	0,00	0,00	0,00	X	X	X
Alte active fixe	469	71.01.30	0,00	41,65	0,00	0,00	0,00	0,00	X	X	X
Servicii culturale	470	67.02A.03	31.196,00	170,26	16.772,00	12.504,00	1.029,00	891,00	4.333	4.333	4.333
Biblioteci publice comunale, orasenesti, municipale	471	67.02A.03.02	741,00	6,14	210,00	188,00	176,00	167,00	741	741	741
Muzee	472	67.02A.03.03	1.973,00	52,46	567,00	483,00	474,00	449,00	1.963	1.963	1.963
Institutii publice de spectacole si concerte	473	67.02A.03.04	15.184,00	0,00	9.560,00	5.624,00	0,00	0,00	0	0	0
Case de cultura	474	67.02A.03.06	12.258,00	63,79	6.070,00	5.938,00	131,00	119,00	589	589	589
Alte servicii culturale	475	67.02A.03.30	1.040,00	47,88	365,00	271,00	248,00	156,00	1.040	1.040	1.040
Servicii recreative si sportive	476	67.02A.05	8.697,00	1.759,84	3.414,00	2.219,00	1.670,00	1.394,00	3.670	3.670	3.670
Sport	477	67.02A.05.01	5.170,00	1.635,00	1.700,00	1.000,00	1.160,00	1.310,00	1.500	1.500	1.500
Intretinere gradini publice, parcuri, zone verzi, baze sportive si de agrement	478	67.02A.05.03	3.527,00	124,84	1.714,00	1.219,00	510,00	84,00	2.170	2.170	2.170
Servicii religioase	479	67.02A.06	60,00	0,00	0,00	60,00	0,00	0,00	0	0	0
Alte servicii în domeniile culturii, recreerii si religiei	480	67.02A.50	3.000,00	18,09	906,00	906,00	1.102,00	86,00	2.000	2.000	2.000
Asigurari si asistenta sociala	481	68.02A	42.534,00	288,57	12.874,00	12.009,00	10.426,00	7.225,00	40.573	37.874	36.573
CHELTUIELI CURENTE	482	01	37.903,00	288,57	12.287,00	10.509,00	8.626,00	6.481,00	36.573	36.573	36.573



Denumirea indicatorului bugetar	Cod rand	Indicator bugetar	Total (T1+T2+T3+T4)	Din care credite bugetare destinate stingerii platilor restante	Trim 1	Trim 2	Trim 3	Trim 4	2025	2026	2027
TITLUL I CHELTUIELI DE PERSONAL	483	10	14.721,00	0,00	5.371,00	4.023,00	3.066,00	2.261,00	14.721	14.721	14.721
Cheltuieli salariale in bani	484	10.01	14.050,00	0,00	4.883,00	3.940,00	3.004,00	2.223,00	X	X	X
Salarii de baza	485	10.01.01	12.715,00	0,00	4.346,00	3.534,00	2.744,00	2.091,00	X	X	X
Sporuri pentru conditii de munca	486	10.01.05	384,00	0,00	157,00	122,00	70,00	35,00	X	X	X
Indemnizatie de hrana	487	10.01.17	951,00	0,00	380,00	284,00	190,00	97,00	X	X	X
Cheltuieli salariale in natura	488	10.02	367,00	0,00	367,00	0,00	0,00	0,00	X	X	X
Tichete de vacanta	489	10.02.06	367,00	0,00	367,00	0,00	0,00	0,00	X	X	X
Contributii	490	10.03	304,00	0,00	121,00	83,00	62,00	38,00	X	X	X
Contributia asiguratorie pentru munca	491	10.03.07	304,00	0,00	121,00	83,00	62,00	38,00	X	X	X
TITLUL II BUNURI SI SERVICII	492	20	1.948,00	101,27	888,00	532,00	352,00	176,00	1.948	1.948	1.948
Bunuri si servicii	493	20.01	770,00	49,91	316,00	230,00	152,00	72,00	X	X	X
Furnituri de birou	494	20.01.01	24,00	6,38	11,00	7,00	4,00	2,00	X	X	X
Materiale pentru curatenie	495	20.01.02	23,00	1,11	12,00	6,00	5,00	0,00	X	X	X
Incalzit, iluminat si forta motrica	496	20.01.03	247,00	0,00	99,00	76,00	46,00	26,00	X	X	X
Apa, canal si salubritate	497	20.01.04	101,00	13,14	41,00	30,00	21,00	9,00	X	X	X
Carburanti si lubrifianti	498	20.01.05	28,00	0,00	12,00	9,00	5,00	2,00	X	X	X
Transport	499	20.01.07	47,00	6,58	20,00	14,00	10,00	3,00	X	X	X
Posta, telecomunicatii, radio, tv, internet	500	20.01.08	32,00	0,00	13,00	8,00	8,00	3,00	X	X	X
Materiale si prestari de servicii cu caracter functional	501	20.01.09	213,00	21,72	86,00	63,00	43,00	21,00	X	X	X
Alte bunuri si servicii pentru intretinere si functionare	502	20.01.30	55,00	0,98	22,00	17,00	10,00	6,00	X	X	X
Reparatii curente	503	20.02	18,00	0,86	8,00	7,00	2,00	1,00	X	X	X
Hrana	504	20.03	970,00	49,81	385,00	290,00	194,00	101,00	X	X	X
Hrana pentru oameni	505	20.03.01	970,00	49,81	385,00	290,00	194,00	101,00	X	X	X
Medicamente si materiale sanitare	506	20.04	17,00	0,00	11,00	3,00	2,00	1,00	X	X	X
Medicamente	507	20.04.01	4,00	0,00	4,00	0,00	0,00	0,00	X	X	X



Denumirea indicatorului bugetar	Cod rand	Indicator bugetar	Total (T1+T2+T3+T4)	Din care credite bugetare destinate stingerii platilor restante	Trim 1	Trim 2	Trim 3	Trim 4	2025	2026	2027
Materiale sanitare	508	20.04.02	13,00	0,00	7,00	3,00	2,00	1,00	X	X	X
Bunuri de natura obiectelor de inventar	509	20.05	157,00	0,69	157,00	0,00	0,00	0,00	X	X	X
Alte obiecte de inventar	510	20.05.30	157,00	0,69	157,00	0,00	0,00	0,00	X	X	X
Deplasari, detasari, transferari	511	20.06	2,00	0,00	2,00	0,00	0,00	0,00	X	X	X
Deplasari interne, detasari, transferari	512	20.06.01	2,00	0,00	2,00	0,00	0,00	0,00	X	X	X
Alte cheltuieli	513	20.30	14,00	0,00	9,00	2,00	2,00	1,00	X	X	X
Prime de asigurare non-viata	514	20.30.03	6,00	0,00	6,00	0,00	0,00	0,00	X	X	X
Chirii	515	20.30.04	8,00	0,00	3,00	2,00	2,00	1,00	X	X	X
TITLUL IX ASISTENTA SOCIALA	516	57	20.014,00	0,00	5.610,00	5.640,00	4.822,00	3.942,00	18.864	18.864	18.864
Ajutoare sociale	517	57.02	20.014,00	0,00	5.610,00	5.640,00	4.822,00	3.942,00	X	X	X
Ajutoare sociale in numerar	518	57.02.01	20.004,00	0,00	5.600,00	5.640,00	4.822,00	3.942,00	X	X	X
Ajutoare sociale in natura	519	57.02.02	10,00	0,00	10,00	0,00	0,00	0,00	X	X	X
TITLUL XI ALTE CHELTUIELI	520	59	1.220,00	187,30	418,00	314,00	386,00	102,00	1.040	1.040	1.040
Asociatii si fundatii	521	59.11	1.180,00	187,30	400,00	300,00	380,00	100,00	X	X	X
Sume aferente persoanelor cu handicap neincadrate	522	59.40	40,00	0,00	18,00	14,00	6,00	2,00	X	X	X
CHELTUIELI DE CAPITAL	523	70	4.631,00	0,00	587,00	1.500,00	1.800,00	744,00	4.000	1.301	0
TITLUL XV ACTIVE NEFINANCIARE	524	71	4.631,00	0,00	587,00	1.500,00	1.800,00	744,00	4.000	1.301	0
Active fixe	525	71.01	4.631,00	0,00	587,00	1.500,00	1.800,00	744,00	X	X	X
Constructii	526	71.01.01	40,00	0,00	40,00	0,00	0,00	0,00	X	X	X
Masini, echipamente si mijloace de transport	527	71.01.02	58,00	0,00	58,00	0,00	0,00	0,00	X	X	X
Mobilier, aparatura birotica si alte active corporale	528	71.01.03	82,00	0,00	82,00	0,00	0,00	0,00	X	X	X
Alte active fixe	529	71.01.30	4.451,00	0,00	407,00	1.500,00	1.800,00	744,00	X	X	X
Asistenta acordata persoanelor in varsta	530	68.02A.04	7.575,00	194,81	1.618,00	2.369,00	2.475,00	1.113,00	6.951	4.252	2.951
Asistenta sociala in caz de boli si invaliditati	531	68.02A.05	25.307,00	0,00	7.355,00	7.094,00	6.308,00	4.550,00	25.307	25.307	25.307
Asistenta sociala in caz de invaliditate	532	68.02A.05.02	25.307,00	0,00	7.355,00	7.094,00	6.308,00	4.550,00	25.307	25.307	25.307



Denumirea indicatorului bugetar	Cod rand	Indicator bugetar	Total (T1+T2+T3+T4)	Din care credite bugetare destinate stingerii platilor restante	Trim 1	Trim 2	Trim 3	Trim 4	2025	2026	2027
Asistenta sociala pentru familie si copii	533	68.02A.06	5.306,00	29,29	2.347,00	1.479,00	988,00	492,00	5.166	5.166	5.166
Unitati de asistenta medico-sociale	534	68.02A.12	1.718,00	14,15	813,00	502,00	331,00	72,00	1.718	1.718	1.718
Prevenirea excluderii sociale	535	68.02A.15	1.478,00	50,32	631,00	425,00	284,00	138,00	1.431	1.431	1.431
Cantine de ajutor social	536	68.02A.15.02	1.478,00	50,32	631,00	425,00	284,00	138,00	1.431	1.431	1.431
Alte cheltuieli in domeniul asigurarilor si asistentei sociale	537	68.02A.50	1.150,00	0,00	110,00	140,00	40,00	860,00	0	0	0
Alte cheltuieli in domeniul asistentei sociale	538	68.02A.50.50	1.150,00	0,00	110,00	140,00	40,00	860,00	0	0	0
Partea a IV-a SERVICII SI DEZVOLTARE PUBLICA, LOCUINTE, MEDIU SI APE	539	69.02A	79.958,00	2.924,81	36.702,00	23.372,00	15.392,00	4.492,00	14.398	14.398	16.541
Locuinte, servicii si dezvoltare publica	540	70.02A	58.583,00	512,09	25.771,00	17.634,00	11.811,00	3.367,00	12.058	12.058	14.201
CHELTUIELI CURENTE	541	01	48.779,00	512,09	23.232,00	14.565,00	9.579,00	1.403,00	2.474	2.474	2.474
TITLUL II BUNURI SI SERVICII	542	20	2.380,00	362,75	945,00	715,00	265,00	455,00	1.400	1.400	1.400
Bunuri si servicii	543	20.01	2.220,00	353,44	900,00	680,00	200,00	440,00	X	X	X
Incalzit, iluminat si forta motrica	544	20.01.03	1.580,00	267,04	640,00	430,00	200,00	310,00	X	X	X
Apa, canal si salubritate	545	20.01.04	40,00	11,49	20,00	20,00	0,00	0,00	X	X	X
Materiale si prestari de servicii cu caracter functional	546	20.01.09	600,00	74,91	240,00	230,00	0,00	130,00	X	X	X
Reparatii curente	547	20.02	50,00	9,31	30,00	20,00	0,00	0,00	X	X	X
Alte cheltuieli	548	20.30	110,00	0,00	15,00	15,00	65,00	15,00	X	X	X
Prime de asigurare non-viata	549	20.30.03	110,00	0,00	15,00	15,00	65,00	15,00	X	X	X
TITLUL VI TRANSFERURI INTRE UNITATI ALE ADMINISTRATIEI PUBLICE	550	51	1.074,00	0,00	287,00	253,00	249,00	285,00	1.074	1.074	1.074
Transferuri curente	551	51.01	1.074,00	0,00	287,00	253,00	249,00	285,00	X	X	X
Transferuri catre institutii publice	552	51.01.01	1.074,00	0,00	287,00	253,00	249,00	285,00	X	X	X
TITLUL XIII PROIECTE CU FINANTARE DIN SUMELE AFERENTE COMPONENTEI DE IMPRUMUT A PNRR	553	61	45.325,00	149,34	22.000,00	13.597,00	9.065,00	663,00	0	0	0
Fonduri din imprumut rambursabil	554	61.01	36.713,00	125,50	18.000,00	11.013,00	7.343,00	357,00	X	X	X



Denumirea indicatorului bugetar	Cod rand	Indicator bugetar	Total (T1+T2+T3+T4)	Din care credite bugetare destinate stingerii platilor restante	Trim 1	Trim 2	Trim 3	Trim 4	2025	2026	2027
Sume aferente TVA	555	61.03	8.612,00	23,84	4.000,00	2.584,00	1.722,00	306,00	X	X	X
CHELTUIELI DE CAPITAL	556	70	1.947,00	0,00	574,00	1.105,00	268,00	0,00	1.727	1.727	1.727
TITLUL XV ACTIVE NEFINANCIARE	557	71	1.947,00	0,00	574,00	1.105,00	268,00	0,00	1.727	1.727	1.727
Active fixe	558	71.01	1.647,00	0,00	424,00	955,00	268,00	0,00	X	X	X
Constructii	559	71.01.01	1.062,00	0,00	331,00	519,00	212,00	0,00	X	X	X
Alte active fixe	560	71.01.30	585,00	0,00	93,00	436,00	56,00	0,00	X	X	X
Reparatii capitale aferente activelor fixe	561	71.03	300,00	0,00	150,00	150,00	0,00	0,00	X	X	X
OPERATIUNI FINANCIARE	562	79	7.857,00	0,00	1.965,00	1.964,00	1.964,00	1.964,00	7.857	7.857	10.000
TITLUL XIX RAMBURSARI DE CREDITE	563	81	7.857,00	0,00	1.965,00	1.964,00	1.964,00	1.964,00	7.857	7.857	10.000
Rambursari de credite interne	564	81.02	7.857,00	0,00	1.965,00	1.964,00	1.964,00	1.964,00	X	X	X
Rambursari de credite aferente datoriei publice interne locale	565	81.02.05	7.857,00	0,00	1.965,00	1.964,00	1.964,00	1.964,00	X	X	X
Locuinte	566	70.02A.03	1.747,00	39,59	519,00	820,00	333,00	75,00	1.747	1.747	1.747
Dezvoltarea sistemului de locuinte	567	70.02A.03.01	285,00	0,00	43,00	186,00	56,00	0,00	285	285	285
Alte cheltuieli in domeniul locuintelor	568	70.02A.03.30	1.462,00	39,59	476,00	634,00	277,00	75,00	1.462	1.462	1.462
Iluminat public si electrificari rurale	569	70.02A.06	2.280,00	323,16	850,00	850,00	200,00	380,00	1.080	1.080	1.080
Alte servicii in domeniul locuintei, serviciilor si dezvoltarii comunale	570	70.02A.50	54.556,00	149,34	24.402,00	15.964,00	11.278,00	2.912,00	9.231	9.231	11.374
Protectia mediului	571	74.02A	21.375,00	2.412,72	10.931,00	5.738,00	3.581,00	1.125,00	2.340	2.340	2.340
CHELTUIELI CURENTE	572	01	19.193,00	2.412,72	10.231,00	4.998,00	3.139,00	825,00	1.500	1.500	1.500
TITLUL II BUNURI SI SERVICII	573	20	8.800,00	2.412,72	5.331,00	1.880,00	1.060,00	529,00	1.500	1.500	1.500
Bunuri si servicii	574	20.01	7.960,00	2.313,54	5.091,00	1.680,00	660,00	529,00	X	X	X
Incalzit, iluminat si forta motrica	575	20.01.03	1,00	0,00	1,00	0,00	0,00	0,00	X	X	X
Apa, canal si salubritate	576	20.01.04	7.879,00	2.313,54	5.050,00	1.650,00	650,00	529,00	X	X	X
Materiale si prestari de servicii cu caracter functional	577	20.01.09	80,00	0,00	40,00	30,00	10,00	0,00	X	X	X



Denumirea indicatorului bugetar	Cod rand	Indicator bugetar	Total (T1+T2+T3+T4)	Din care credite bugetare destinate stingerii platilor restante	Trim 1	Trim 2	Trim 3	Trim 4	2025	2026	2027
Alte cheltuieli	578	20.30	840,00	99,18	240,00	200,00	400,00	0,00	X	X	X
alte cheltuieli cu bunuri si servicii	579	20.30.30	840,00	99,18	240,00	200,00	400,00	0,00	X	X	X
TITLUL XII PROIECTE CU FINANTARE DIN SUMELE REPREZENTAND ASISTENTA FINANCIARA NERAMBURSABILA AFERENTA PNRR	580	60	10.393,00	0,00	4.900,00	3.118,00	2.079,00	296,00	0	0	0
Fonduri europene nerambursabile	581	60.01	8.468,00	0,00	4.000,00	2.575,00	1.684,00	209,00	X	X	X
Sume aferente TVA	582	60.03	1.925,00	0,00	900,00	543,00	395,00	87,00	X	X	X
CHELTUIELI DE CAPITAL	583	70	2.182,00	0,00	700,00	740,00	442,00	300,00	840	840	840
TITLUL XV ACTIVE NEFINANCIARE	584	71	2.182,00	0,00	700,00	740,00	442,00	300,00	840	840	840
Active fixe	585	71.01	2.182,00	0,00	700,00	740,00	442,00	300,00	X	X	X
Constructii	586	71.01.01	640,00	0,00	300,00	340,00	0,00	0,00	X	X	X
Alte active fixe	587	71.01.30	1.542,00	0,00	400,00	400,00	442,00	300,00	X	X	X
Salubritate si gestiunea deseurilor	588	74.02A.05	16.235,00	277,76	8.081,00	4.748,00	2.731,00	675,00	500	500	500
Salubritate	589	74.02A.05.01	16.235,00	277,76	8.081,00	4.748,00	2.731,00	675,00	500	500	500
Canalizarea si tratarea apelor reziduale	590	74.02A.06	5.140,00	2.134,96	2.850,00	990,00	850,00	450,00	1.840	1.840	1.840
Partea a V-a ACTIUNI ECONOMICE	591	79.02A	123.624,00	2.146,34	49.085,00	30.938,00	26.696,00	16.905,00	16.053	13.053	11.053
Transporturi	592	84.02A	123.624,00	2.146,34	49.085,00	30.938,00	26.696,00	16.905,00	16.053	13.053	11.053
CHELTUIELI CURENTE	593	01	95.043,00	1.744,51	34.785,00	26.363,00	22.990,00	10.905,00	5.694	5.694	5.694
TITLUL II BUNURI SI SERVICII	594	20	9.694,00	47,08	6.785,00	985,00	1.473,00	451,00	1.694	1.694	1.694
Bunuri si servicii	595	20.01	565,00	11,91	256,00	105,00	103,00	101,00	X	X	X
Posta, telecomunicatii, radio, tv, internet	596	20.01.08	15,00	0,00	6,00	5,00	3,00	1,00	X	X	X
Materiale si prestari de servicii cu caracter functional	597	20.01.09	550,00	11,91	250,00	100,00	100,00	100,00	X	X	X
Reparatii curente	598	20.02	3.400,00	0,00	1.000,00	800,00	1.300,00	300,00	X	X	X
Cheltuieli judiciare si extrajudiciare derivate din actiuni in reprezentarea intereselor statului, potrivit dispozitiilor legale	599	20.25	5.377,00	0,00	5.377,00	0,00	0,00	0,00	X	X	X



Denumirea indicatorului bugetar	Cod rand	Indicator bugetar	Total (T1+T2+T3+T4)	Din care credite bugetare destinate stingerii platilor restante	Trim 1	Trim 2	Trim 3	Trim 4	2025	2026	2027
Alte cheltuieli	600	20.30	352,00	35,17	152,00	80,00	70,00	50,00	X	X	X
alte cheltuieli cu bunuri si servicii	601	20.30.30	352,00	35,17	152,00	80,00	70,00	50,00	X	X	X
TITLUL IV SUBVENTII	602	40	2.000,00	368,98	700,00	300,00	650,00	350,00	1.000	1.000	1.000
Subventii pentru acoperirea diferentelor de pret si tarif	603	40.03	2.000,00	368,98	700,00	300,00	650,00	350,00	X	X	X
Titlul VIII PROIECTE CU FINANTARE DIN FONDURI EXTERNE NERAMBURSABILE (FEN) POSTADERARE	604	56	38.513,00	0,00	6.800,00	12.877,00	11.500,00	7.336,00	0	0	0
Programe finantate din Fondul European de Dezvoltare Regionala (FEDR), aferente cadrului financiar 2021-2027 (cod 56.48.01 la 56.48.03)	605	56.48	38.513,00	0,00	6.800,00	12.877,00	11.500,00	7.336,00	X	X	X
Finantare nationala	606	56.48.01	5.777,00	0,00	900,00	1.877,00	1.500,00	1.500,00	X	X	X
Finantare externa nerambursabila	607	56.48.02	32.736,00	0,00	5.900,00	11.000,00	10.000,00	5.836,00	X	X	X
TITLUL IX ASISTENTA SOCIALA	608	57	6.500,00	1.328,45	2.500,00	700,00	1.700,00	1.600,00	3.000	3.000	3.000
Ajutoare sociale	609	57.02	6.500,00	1.328,45	2.500,00	700,00	1.700,00	1.600,00	X	X	X
Ajutoare sociale in natura	610	57.02.02	6.500,00	1.328,45	2.500,00	700,00	1.700,00	1.600,00	X	X	X
TITLUL XII PROIECTE CU FINANTARE DIN SUMELE REPREZENTAND ASISTENTA FINANCIARA NERAMBURSABILA AFERENTA PNRR	611	60	38.336,00	0,00	18.000,00	11.501,00	7.667,00	1.168,00	0	0	0
Fonduri europene nerambursabile	612	60.01	31.052,00	0,00	15.000,00	9.316,00	6.210,00	526,00	X	X	X
Sume aferente TVA	613	60.03	7.284,00	0,00	3.000,00	2.185,00	1.457,00	642,00	X	X	X
CHELTUIELI DE CAPITAL	614	70	28.581,00	401,83	14.300,00	4.575,00	3.706,00	6.000,00	10.359	7.359	5.359
TITLUL XV ACTIVE NEFINANCIARE	615	71	28.581,00	401,83	14.300,00	4.575,00	3.706,00	6.000,00	10.359	7.359	5.359
Active fixe	616	71.01	28.581,00	401,83	14.300,00	4.575,00	3.706,00	6.000,00	X	X	X
Constructii	617	71.01.01	28.561,00	401,83	14.280,00	4.575,00	3.706,00	6.000,00	X	X	X
Alte active fixe	618	71.01.30	20,00	0,00	20,00	0,00	0,00	0,00	X	X	X
Transport rutier	619	84.02A.03	123.624,00	2.146,34	49.085,00	30.938,00	26.696,00	16.905,00	16.053	13.053	11.053
Transport in comun	620	84.02A.03.02	52.589,00	1.697,42	26.764,00	12.614,00	10.092,00	3.119,00	4.753	4.753	4.753



Denumirea indicatorului bugetar	Cod rand	Indicator bugetar	Total (T1+T2+T3+T4)	Din care credite bugetare destinate stingerii platilor restante	Trim 1	Trim 2	Trim 3	Trim 4	2025	2026	2027
Strazi	621	84.02A.03.03	71.035,00	448,92	22.321,00	18.324,00	16.604,00	13.786,00	11.300	8.300	6.300
Partea a VII-a REZERVE, EXCEDENT/DEFICIT	622	96.02A	0,00		0,00	0,00	0,00	0,00	0	0	0
REZERVE	623	97.02A	0,00		0,00	0,00	0,00	0,00	0	0	0
EXCEDENT	624	98.02A	0,00		0,00	0,00	0,00	0,00	0	0	0
DEFICIT	625	99.02A	10.884,00		10.884,00	0,00	0,00	0,00	0	0	0
SECTIUNEA FUNCTIONARE											
TOTAL VENITURI	626	00.01	156.300,00		66.247,00	33.725,00	31.852,00	24.476,00	121.620	121.620	123.763
VENITURI PROPRII	627	00.02	108.836,00		43.400,00	23.142,00	23.909,00	18.385,00	81.747	81.747	81.747
I. VENITURI CURENTE	628	00.03	152.577,00		65.088,00	32.445,00	31.273,00	23.771,00	116.414	116.599	116.770
A. VENITURI FISCALE	629	00.04	125.246,00		47.346,00	26.529,00	27.258,00	24.113,00	95.453	95.638	95.809
A1. IMPOZIT PE VENIT, PROFIT SI CASTIGURI DIN CAPITAL	630	00.05	62.562,00		16.032,00	15.532,00	15.500,00	15.498,00	18.873	18.873	18.873
A11. IMPOZIT PE VENIT, PROFIT SI CASTIGURI DIN CAPITAL DE LA PERSOANE JURIDICE	631	00.06	600,00		156,00	156,00	144,00	144,00	1.000	1.000	1.000
Impozit pe profit	632	01.02A	600,00		156,00	156,00	144,00	144,00	1.000	1.000	1.000
Impozit pe profit de la agentii economici	633	01.02A.01	600,00		156,00	156,00	144,00	144,00	1.000	1.000	1.000
A12. IMPOZIT PE VENIT, PROFIT, SI CASTIGURI DIN CAPITAL DE LA PERSOANE FIZICE	634	03.00.01	61.962,00		15.876,00	15.376,00	15.356,00	15.354,00	17.873	17.873	17.873
Impozit pe venit	635	03.02A	1.000,00		260,00	260,00	240,00	240,00	1.500	1.500	1.500
Impozitul pe veniturile din transferul proprietatilor imobiliare din patrimoniul personal	636	03.02A.18	1.000,00		260,00	260,00	240,00	240,00	1.500	1.500	1.500
Cote si sume defalcate din impozitul pe venit	637	04.02A	60.962,00		15.616,00	15.116,00	15.116,00	15.114,00	16.373	16.373	16.373
Cote defalcate din impozitul pe venit	638	04.02A.01	44.467,00		11.117,00	11.117,00	11.117,00	11.116,00	0	0	0
Sume alocate din cotele defalcate din impozitul pe venit pentru echilibrarea bugetelor locale	639	04.02A.04	15.995,00		3.999,00	3.999,00	3.999,00	3.998,00	16.373	16.373	16.373



Denumirea indicatorului bugetar	Cod rand	Indicator bugetar	Total (T1+T2+T3+T4)	Din care credite bugetare destinate stingerii platilor restante	Trim 1	Trim 2	Trim 3	Trim 4	2025	2026	2027
Sume repartizate din Fondul la dispozitia Consiliului Judetean	640	04.02A.05	500,00		500,00	0,00	0,00	0,00	0	0	0
A3. IMPOZITE SI TAXE PE PROPRIETATE	641	07.00.01	22.250,00		15.255,00	1.955,00	3.545,00	1.495,00	28.250	28.250	28.250
Impozite si taxe pe proprietate	642	07.02A	22.250,00		15.255,00	1.955,00	3.545,00	1.495,00	28.250	28.250	28.250
Impozit pe cladiri	643	07.02A.01	15.250,00		11.280,00	930,00	2.270,00	770,00	18.250	18.250	18.250
Impozit pe cladiri de la persoane fizice	644	07.02A.01.01	4.150,00		2.980,00	330,00	470,00	370,00	5.150	5.150	5.150
Impozit si taxa pe cladiri de la persoane juridice	645	07.02A.01.02	11.100,00		8.300,00	600,00	1.800,00	400,00	13.100	13.100	13.100
Impozit pe terenuri	646	07.02A.02	4.900,00		3.350,00	450,00	800,00	300,00	6.900	6.900	6.900
Impozit pe terenuri de la persoane fizice	647	07.02A.02.01	2.500,00		1.800,00	200,00	300,00	200,00	3.500	3.500	3.500
Impozit si taxa pe teren de la persoane juridice	648	07.02A.02.02	2.400,00		1.550,00	250,00	500,00	100,00	3.400	3.400	3.400
Taxe judiciare de timbru si alte taxe de timbru	649	07.02A.03	2.100,00		625,00	575,00	475,00	425,00	3.100	3.100	3.100
A4. IMPOZITE SI TAXE PE BUNURI SI SERVICII	650	11.00.01	38.434,00		15.079,00	8.582,00	7.713,00	7.060,00	44.330	44.515	44.686
Sume defalcate din TVA (se scad)	651	11.02A	31.621,00		11.372,00	7.234,00	6.388,00	6.627,00	34.517	34.702	34.873
Sume defalcate din taxa pe valoarea adaugata pentru finantarea cheltuielilor descentralizate la nivelul comunelor, oraselor, municipiilor, sectoarelor si Municipiului Bucuresti	652	11.02A.02	26.520,00		6.957,00	6.957,00	6.241,00	6.365,00	26.763	26.948	27.119
Sume defalcate din taxa pe valoarea adaugata pentru echilibrarea bugetelor locale	653	11.02A.06	5.101,00		4.415,00	277,00	147,00	262,00	7.754	7.754	7.754
ALTE IMPOZITE SI TAXE GENERALE PE BUNURI SI SERVICII	654	12.02A	310,00		60,00	70,00	130,00	50,00	310	310	310
Taxe hoteliere	655	12.02A.07	310,00		60,00	70,00	130,00	50,00	310	310	310
Taxe pe servicii specifice	656	15.02A	303,00		74,00	85,00	90,00	54,00	303	303	303
Impozit pe spectacole	657	15.02A.01	3,00		0,00	1,00	1,00	1,00	3	3	3
Alte taxe pe servicii specifice	658	15.02A.50	300,00		74,00	84,00	89,00	53,00	300	300	300
Taxe pe utilizarea bunurilor, autorizarea utilizarii bunurilor sau pe desfasurarea de activitati	659	16.02A	6.200,00		3.573,00	1.193,00	1.105,00	329,00	9.200	9.200	9.200
Taxa asupra mijloacelor de transport	660	16.02A.02	4.600,00		3.150,00	450,00	720,00	280,00	6.600	6.600	6.600



Denumirea indicatorului bugetar	Cod rand	Indicator bugetar	Total (T1+T2+T3+T4)	Din care credite bugetare destinate stingerii platilor restante	Trim 1	Trim 2	Trim 3	Trim 4	2025	2026	2027
Impozit pe mijloacele de transport detinute de persoane fizice	661	16.02A.02.01	3.350,00		2.300,00	380,00	470,00	200,00	4.350	4.350	4.350
Impozit pe mijloacele de transport detinute de persoane juridice	662	16.02A.02.02	1.250,00		850,00	70,00	250,00	80,00	2.250	2.250	2.250
Taxe si tarife pentru eliberarea de licente si autorizatii de functionare	663	16.02A.03	100,00		38,00	13,00	12,00	37,00	100	100	100
Alte taxe pe utilizarea bunurilor, autorizarea utilizarii bunurilor sau pe desfasurare de activitati	664	16.02A.50	1.500,00		385,00	730,00	373,00	12,00	2.500	2.500	2.500
A6. ALTE IMPOZITE SI TAXE FISCALE	665	18.00.01	2.000,00		980,00	460,00	500,00	60,00	4.000	4.000	4.000
Alte impozite si taxe fiscale	666	18.02A	2.000,00		980,00	460,00	500,00	60,00	4.000	4.000	4.000
Alte impozite si taxe	667	18.02A.50	2.000,00		980,00	460,00	500,00	60,00	4.000	4.000	4.000
C. VENITURI NEFISCALE	668	30.00.01	27.331,00		17.742,00	5.916,00	4.015,00	-342,00	20.961	20.961	20.961
C1. VENITURI DIN PROPRIETATE	669	30.00.02	7.555,00		2.289,00	3.239,00	1.889,00	138,00	11.155	11.155	11.155
Venituri din proprietate	670	30.02A	7.555,00		2.289,00	3.239,00	1.889,00	138,00	11.155	11.155	11.155
Venituri din concesiuni si inchirieri	671	30.02A.05	2.000,00		900,00	500,00	500,00	100,00	4.000	4.000	4.000
Alte venituri din concesiuni si inchirieri de catre institutiile publice	672	30.02A.05.30	2.000,00		900,00	500,00	500,00	100,00	4.000	4.000	4.000
Venituri din dividende	673	30.02A.08	5.400,00		1.350,00	2.700,00	1.350,00	0,00	7.000	7.000	7.000
Venituri din dividende de la alti platitori	674	30.02A.08.02	5.400,00		1.350,00	2.700,00	1.350,00	0,00	7.000	7.000	7.000
Alte venituri din proprietate	675	30.02A.50	155,00		39,00	39,00	39,00	38,00	155	155	155
C2. VANZARI DE BUNURI SI SERVICII	676	33.00.01	19.776,00		15.453,00	2.677,00	2.126,00	-480,00	9.806	9.806	9.806
Venituri din prestari de servicii si alte activitati	677	33.02A	925,00		233,00	223,00	240,00	229,00	925	925	925
Venituri din prestari de servicii	678	33.02A.08	100,00		25,00	25,00	25,00	25,00	100	100	100
Contributia parintilor sau sustinatorilor legali pentru intretinerea copiilor in crese	679	33.02A.10	452,00		113,00	113,00	113,00	113,00	452	452	452
Contributia persoanelor beneficiare ale cantinelor de ajutor social	680	33.02A.12	60,00		15,00	15,00	15,00	15,00	60	60	60



Denumirea indicatorului bugetar	Cod rand	Indicator bugetar	Total (T1+T2+T3+T4)	Din care credite bugetare destinate stingerii platilor restante	Trim 1	Trim 2	Trim 3	Trim 4	2025	2026	2027
Venituri din recuperarea cheltuielilor de judecata, imputatii si despagubiri	681	33.02A.28	63,00		16,00	6,00	26,00	15,00	63	63	63
Alte venituri din prestari de servicii si alte activitati	682	33.02A.50	250,00		64,00	64,00	61,00	61,00	250	250	250
Venituri din taxe administrative, eliberari permise	683	34.02A	1,00		1,00	0,00	0,00	0,00	1	1	1
Alte venituri din taxe administrative, eliberari de permise	684	34.02A.50	1,00		1,00	0,00	0,00	0,00	1	1	1
Amenzi, penalitati si confiscari	685	35.02A	2.580,00		953,00	285,00	810,00	532,00	4.580	4.580	4.580
Venituri din amenzi si alte sanctiuni aplicate conform dispozitiilor legale	686	35.02A.01	2.550,00		943,00	280,00	800,00	527,00	4.550	4.550	4.550
Venituri din amenzi si alte sanctiuni aplicate de catre alte institutii de specialitate	687	35.02A.01.02	2.550,00		943,00	280,00	800,00	527,00	4.550	4.550	4.550
Alte amenzi, penalitati si confiscari	688	35.02A.50	30,00		10,00	5,00	10,00	5,00	30	30	30
Diverse venituri	689	36.02A	4.150,00		3.950,00	100,00	100,00	0,00	4.150	4.150	4.150
Alte venituri	690	36.02A.50	4.150,00		3.950,00	100,00	100,00	0,00	4.150	4.150	4.150
Transferuri voluntare, altele decat subventiile	691	37.02A	12.120,00		10.316,00	2.069,00	976,00	-1.241,00	150	150	150
Donatii si sponsorizari	692	37.02A.01	20,00		20,00	0,00	0,00	0,00	0	0	0
Varsaminte din sectiunea de functionare pentru finantarea sectiunii de dezvoltare a bugetului local	693	37.02A.03	11.950,00		10.258,00	2.031,00	938,00	-1.277,00	0	0	0
Alte transferuri voluntare	694	37.02A.50	150,00		38,00	38,00	38,00	36,00	150	150	150
IV. SUBVENTII	695	42.00.01	3.723,00		1.159,00	1.280,00	579,00	705,00	5.206	5.021	6.993
SUBVENTII DE LA ALTE NIVELE ALE ADMINISTRATIEI PUBLICE	696	42.00.02	3.723,00		1.159,00	1.280,00	579,00	705,00	5.206	5.021	6.993
Subventii de la bugetul de stat	697	42.02A	3.723,00		1.159,00	1.280,00	579,00	705,00	5.206	5.021	6.993
Subventii pentru acordarea ajutorului pentru incalzirea locuintei si a suplimentului pentru energie alocate pentru consumul de combustibili solizi si sau petrolieri	698	42.02A.34	1.020,00		80,00	440,00	40,00	460,00	2.503	2.318	2.683



Denumirea indicatorului bugetar	Cod rand	Indicator bugetar	Total (T1+T2+T3+T4)	Din care credite bugetare destinate stingerii platilor restante	Trim 1	Trim 2	Trim 3	Trim 4	2025	2026	2027
Subventii de la bugetul de stat pentru finantarea sanatatii	699	42.02A.41	65,00		26,00	20,00	13,00	6,00	65	65	65
Subventii din bugetul de stat alocate conform contractelor incheiate cu directiile de sanatate publica	700	42.02A.66	2.638,00		1.053,00	820,00	526,00	239,00	2.638	2.638	4.245
TOTAL CHELTUIELI	701		156.300,00	8.157,95	66.247,00	33.725,00	31.852,00	24.476,00	121.620	121.620	123.763
CHELTUIELI CURENTE	702	01	148.443,00	8.157,95	64.282,00	31.761,00	29.888,00	22.512,00	113.763	113.763	113.763
TITLUL I CHELTUIELI DE PERSONAL	703	10	44.799,00	0,00	13.677,00	11.566,00	10.326,00	9.230,00	44.799	44.799	44.799
Cheltuieli salariale in bani	704	10.01	43.044,00	0,00	12.580,00	11.317,00	10.105,00	9.042,00	X	X	X
Salarii de baza	705	10.01.01	39.859,00	0,00	11.507,00	10.428,00	9.405,00	8.519,00	X	X	X
Sporuri pentru conditii de munca	706	10.01.05	701,00	0,00	281,00	216,00	134,00	70,00	X	X	X
Alte sporuri	707	10.01.06	9,00	0,00	4,00	2,00	2,00	1,00	X	X	X
Indemnizatii platite unor persoane din afara unitatii	708	10.01.12	396,00	0,00	99,00	99,00	99,00	99,00	X	X	X
Drepturi de delegare	709	10.01.13	3,00	0,00	3,00	0,00	0,00	0,00	X	X	X
Indemnizatii de detasare	710	10.01.14	6,00	0,00	2,00	2,00	1,00	1,00	X	X	X
Indemnizatie de hrana	711	10.01.17	2.017,00	0,00	665,00	558,00	452,00	342,00	X	X	X
Alte drepturi salariale in bani	712	10.01.30	53,00	0,00	19,00	12,00	12,00	10,00	X	X	X
Cheltuieli salariale in natura	713	10.02	802,00	0,00	802,00	0,00	0,00	0,00	X	X	X
Tichete de vacanta	714	10.02.06	802,00	0,00	802,00	0,00	0,00	0,00	X	X	X
Contributii	715	10.03	953,00	0,00	295,00	249,00	221,00	188,00	X	X	X
Contributia asiguratorie pentru munca	716	10.03.07	953,00	0,00	295,00	249,00	221,00	188,00	X	X	X
TITLUL II BUNURI SI SERVICII	717	20	43.318,00	4.638,22	21.887,00	8.720,00	8.324,00	4.387,00	22.038	22.038	22.038
Bunuri si servicii	718	20.01	23.069,50	3.833,88	11.408,20	5.303,70	3.631,80	2.725,80	X	X	X
Furnituri de birou	719	20.01.01	298,80	63,80	127,50	80,00	60,30	31,00	X	X	X
Materiale pentru curatenie	720	20.01.02	333,80	56,46	135,30	76,50	69,00	53,00	X	X	X



Denumirea indicatorului bugetar	Cod rand	Indicator bugetar	Total (T1+T2+T3+T4)	Din care credite bugetare destinate stingerii platilor restante	Trim 1	Trim 2	Trim 3	Trim 4	2025	2026	2027
Incalzit, iluminat si forta motrica	721	20.01.03	5.232,00	336,08	2.328,50	1.336,00	718,50	849,00	X	X	X
Apa, canal si salubritate	722	20.01.04	8.973,40	2.669,28	5.536,40	1.905,50	851,50	680,00	X	X	X
Carburanti si lubrifianti	723	20.01.05	137,00	0,00	64,00	40,00	27,00	6,00	X	X	X
Transport	724	20.01.07	429,50	23,46	169,00	99,50	67,50	93,50	X	X	X
Posta, telecomunicatii, radio, tv, internet	725	20.01.08	816,50	23,82	304,50	232,00	171,00	109,00	X	X	X
Materiale si prestari de servicii cu caracter functional	726	20.01.09	3.722,00	376,13	1.387,00	801,00	932,00	602,00	X	X	X
Alte bunuri si servicii pentru intretinere si functionare	727	20.01.30	3.126,50	284,85	1.356,00	733,20	735,00	302,30	X	X	X
Reparatii curente	728	20.02	3.819,00	91,62	1.168,00	862,00	1.460,50	328,50	X	X	X
Hrana	729	20.03	1.422,00	49,81	503,00	408,00	302,00	209,00	X	X	X
Hrana pentru oameni	730	20.03.01	1.422,00	49,81	503,00	408,00	302,00	209,00	X	X	X
Medicamente si materiale sanitare	731	20.04	76,00	0,00	35,00	21,00	14,00	6,00	X	X	X
Medicamente	732	20.04.01	24,00	0,00	12,00	6,00	4,00	2,00	X	X	X
Materiale sanitare	733	20.04.02	52,00	0,00	23,00	15,00	10,00	4,00	X	X	X
Bunuri de natura obiectelor de inventar	734	20.05	398,50	84,17	320,50	39,00	27,00	12,00	X	X	X
Uniforme si echipament	735	20.05.01	7,00	0,00	3,00	3,00	1,00	0,00	X	X	X
Alte obiecte de inventar	736	20.05.30	391,50	84,17	317,50	36,00	26,00	12,00	X	X	X
Deplasari, detasari, transferari	737	20.06	78,00	0,21	37,20	20,80	14,00	6,00	X	X	X
Deplasari interne, detasari, transferari	738	20.06.01	74,00	0,21	35,20	19,80	13,00	6,00	X	X	X
Deplasari in strainatate	739	20.06.02	4,00	0,00	2,00	1,00	1,00	0,00	X	X	X
Carti, publicatii si materiale documentare	740	20.11	8,00	24,80	2,00	1,00	5,00	0,00	X	X	X
consultanta si expertiza	741	20.12	2.453,00	174,98	600,00	400,00	753,00	700,00	X	X	X
Pregatire profesionala	742	20.13	33,00	0,00	13,50	12,50	4,00	3,00	X	X	X
Protectia muncii	743	20.14	123,00	19,75	48,60	30,00	24,70	19,70	X	X	X
Prevenirea si combaterea inundatiilor si ingheturilor	744	20.23	30,00	0,00	30,00	0,00	0,00	0,00	X	X	X



Denumirea indicatorului bugetar	Cod rand	Indicator bugetar	Total (T1+T2+T3+T4)	Din care credite bugetare destinate stingerii platilor restante	Trim 1	Trim 2	Trim 3	Trim 4	2025	2026	2027
Cheltuieli judiciare si extrajudiciare derivate din actiuni in reprezentarea intereselor statului, potrivit dispozitiilor legale	745	20.25	5.627,00	0,00	5.502,00	75,00	50,00	0,00	X	X	X
Alte cheltuieli	746	20.30	6.181,00	359,00	2.219,00	1.547,00	2.038,00	377,00	X	X	X
Reclama si publicitate	747	20.30.01	750,00	97,68	375,00	24,00	150,00	201,00	X	X	X
Protocol si reprezentare	748	20.30.02	30,00	2,14	14,00	8,00	6,00	2,00	X	X	X
Prime de asigurare non-viata	749	20.30.03	150,00	0,00	40,00	24,00	71,00	15,00	X	X	X
Chirii	750	20.30.04	315,00	52,97	156,00	94,00	64,00	1,00	X	X	X
alte cheltuieli cu bunuri si servicii	751	20.30.30	4.936,00	206,22	1.634,00	1.397,00	1.747,00	158,00	X	X	X
TITLUL III DOBANZI	752	30	9.000,00	0,00	3.600,00	2.700,00	1.800,00	900,00	9.000	9.000	9.000
Dobanzi aferente datoriei publice interne	753	30.01	9.000,00	0,00	3.600,00	2.700,00	1.800,00	900,00	X	X	X
Dobanzi aferente datoriei publice interne directe	754	30.01.01	9.000,00	0,00	3.600,00	2.700,00	1.800,00	900,00	X	X	X
TITLUL IV SUBVENTII	755	40	2.000,00	368,98	700,00	300,00	650,00	350,00	1.000	1.000	1.000
Subventii pentru acoperirea diferentelor de pret si tarif	756	40.03	2.000,00	368,98	700,00	300,00	650,00	350,00	X	X	X
TITLUL V FONDURI DE REZERVA	757	50	20,00	0,00	20,00	0,00	0,00	0,00	20	20	20
Fond de rezerva bugetara la dispozitia autoritatilor locale	758	50.04	20,00	0,00	20,00	0,00	0,00	0,00	X	X	X
TITLUL VI TRANSFERURI INTRE UNITATI ALE ADMINISTRATIEI PUBLICE	759	51	14.964,00	0,00	13.702,00	424,00	397,00	441,00	11.064	11.064	11.064
Transferuri curente	760	51.01	14.964,00	0,00	13.702,00	424,00	397,00	441,00	X	X	X
Transferuri catre institutii publice	761	51.01.01	14.964,00	0,00	13.702,00	424,00	397,00	441,00	X	X	X
TITLUL IX ASISTENTA SOCIALA	762	57	27.439,00	1.328,45	8.352,00	6.582,00	6.741,00	5.764,00	22.789	22.789	22.789
Ajutoare sociale	763	57.02	27.439,00	1.328,45	8.352,00	6.582,00	6.741,00	5.764,00	X	X	X
Ajutoare sociale in numerar	764	57.02.01	20.875,00	0,00	5.829,00	5.868,00	5.027,00	4.151,00	X	X	X
Ajutoare sociale in natura	765	57.02.02	6.510,00	1.328,45	2.510,00	700,00	1.700,00	1.600,00	X	X	X



Denumirea indicatorului bugetar	Cod rand	Indicator bugetar	Total (T1+T2+T3+T4)	Din care credite bugetare destinate stingerii platilor restante	Trim 1	Trim 2	Trim 3	Trim 4	2025	2026	2027
Tichete de cresa si tichete sociale pentru gradinita	766	57.02.03	54,00	0,00	13,00	14,00	14,00	13,00	X	X	X
TITLUL XI ALTE CHELTUIELI	767	59	6.903,00	1.822,30	2.344,00	1.469,00	1.650,00	1.440,00	3.053	3.053	3.053
Asociatii si fundatii	768	59.11	6.550,00	1.822,30	2.200,00	1.360,00	1.580,00	1.410,00	X	X	X
Sume aferente persoanelor cu handicap neincadrate	769	59.40	353,00	0,00	144,00	109,00	70,00	30,00	X	X	X
OPERATIUNI FINANCIARE	770	79	7.857,00	0,00	1.965,00	1.964,00	1.964,00	1.964,00	7.857	7.857	10.000
TITLUL XIX RAMBURSARI DE CREDITE	771	81	7.857,00	0,00	1.965,00	1.964,00	1.964,00	1.964,00	7.857	7.857	10.000
Rambursari de credite interne	772	81.02	7.857,00	0,00	1.965,00	1.964,00	1.964,00	1.964,00	X	X	X
Rambursari de credite aferente datoriei publice interne locale	773	81.02.05	7.857,00	0,00	1.965,00	1.964,00	1.964,00	1.964,00	X	X	X
Partea I-a SERVICII PUBLICE GENERALE	774	50.02A	40.175,00	695,91	12.677,00	9.993,00	9.652,00	7.853,00	36.175	36.175	36.175
Autoritati publice si actiuni externe	775	51.02A	29.324,00	678,69	8.545,00	6.835,00	7.414,00	6.530,00	25.324	25.324	25.324
CHELTUIELI CURENTE	776	01	29.324,00	678,69	8.545,00	6.835,00	7.414,00	6.530,00	25.324	25.324	25.324
TITLUL I CHELTUIELI DE PERSONAL	777	10	21.404,00	0,00	5.568,00	5.280,00	5.279,00	5.277,00	21.404	21.404	21.404
Cheltuieli salariale in bani	778	10.01	20.659,00	0,00	5.171,00	5.164,00	5.163,00	5.161,00	X	X	X
Salarii de baza	779	10.01.01	19.560,00	0,00	4.890,00	4.890,00	4.890,00	4.890,00	X	X	X
Indemnizatii platite unor persoane din afara unitatii	780	10.01.12	396,00	0,00	99,00	99,00	99,00	99,00	X	X	X
Indemnizatii de detasare	781	10.01.14	6,00	0,00	2,00	2,00	1,00	1,00	X	X	X
Indemnizatie de hrana	782	10.01.17	690,00	0,00	173,00	173,00	173,00	171,00	X	X	X
Alte drepturi salariale in bani	783	10.01.30	7,00	0,00	7,00	0,00	0,00	0,00	X	X	X
Cheltuieli salariale in natura	784	10.02	280,00	0,00	280,00	0,00	0,00	0,00	X	X	X
Tichete de vacanta	785	10.02.06	280,00	0,00	280,00	0,00	0,00	0,00	X	X	X
Contributii	786	10.03	465,00	0,00	117,00	116,00	116,00	116,00	X	X	X
Contributia asiguratorie pentru munca	787	10.03.07	465,00	0,00	117,00	116,00	116,00	116,00	X	X	X



Denumirea indicatorului bugetar	Cod rand	Indicator bugetar	Total (T1+T2+T3+T4)	Din care credite bugetare destinate stingerii platilor restante	Trim 1	Trim 2	Trim 3	Trim 4	2025	2026	2027
TITLUL II BUNURI SI SERVICII	788	20	7.500,00	678,69	2.789,00	1.429,00	2.051,00	1.231,00	3.500	3.500	3.500
Bunuri si servicii	789	20.01	3.269,00	316,61	1.285,00	701,00	953,00	330,00	X	X	X
Furnituri de birou	790	20.01.01	120,00	38,81	60,00	36,00	24,00	0,00	X	X	X
Materiale pentru curatenie	791	20.01.02	60,00	22,67	30,00	18,00	12,00	0,00	X	X	X
Incalzit, iluminat si forta motrica	792	20.01.03	550,00	26,87	275,00	165,00	110,00	0,00	X	X	X
Apa, canal si salubritate	793	20.01.04	66,00	14,27	33,00	20,00	13,00	0,00	X	X	X
Carburanti si lubrifianti	794	20.01.05	90,00	0,00	45,00	27,00	18,00	0,00	X	X	X
Transport	795	20.01.07	3,00	0,19	2,00	1,00	0,00	0,00	X	X	X
Posta, telecomunicatii, radio, tv, internet	796	20.01.08	500,00	20,95	200,00	150,00	100,00	50,00	X	X	X
Materiale si prestari de servicii cu caracter functional	797	20.01.09	1.600,00	156,91	500,00	200,00	620,00	280,00	X	X	X
Alte bunuri si servicii pentru intretinere si functionare	798	20.01.30	280,00	35,95	140,00	84,00	56,00	0,00	X	X	X
Reparatii curente	799	20.02	20,00	0,00	10,00	6,00	4,00	0,00	X	X	X
Bunuri de natura obiectelor de inventar	800	20.05	50,00	6,11	40,00	10,00	0,00	0,00	X	X	X
Alte obiecte de inventar	801	20.05.30	50,00	6,11	40,00	10,00	0,00	0,00	X	X	X
Deplasari, detasari, transferari	802	20.06	34,00	0,00	17,00	10,00	7,00	0,00	X	X	X
Deplasari interne, detasari, transferari	803	20.06.01	30,00	0,00	15,00	9,00	6,00	0,00	X	X	X
Deplasari in strainatate	804	20.06.02	4,00	0,00	2,00	1,00	1,00	0,00	X	X	X
Carti, publicatii si materiale documentare	805	20.11	2,00	24,80	1,00	1,00	0,00	0,00	X	X	X
consultanta si expertiza	806	20.12	2.453,00	174,98	600,00	400,00	753,00	700,00	X	X	X
Pregatire profesionala	807	20.13	2,00	0,00	1,00	1,00	0,00	0,00	X	X	X
Protectia muncii	808	20.14	30,00	5,62	15,00	9,00	6,00	0,00	X	X	X
Cheltuieli judiciare si extrajudiciare derivate din actiuni in reprezentarea intereselor statului, potrivit dispozitiilor legale	809	20.25	250,00	0,00	125,00	75,00	50,00	0,00	X	X	X
Alte cheltuieli	810	20.30	1.390,00	150,56	695,00	216,00	278,00	201,00	X	X	X



Denumirea indicatorului bugetar	Cod rand	Indicator bugetar	Total (T1+T2+T3+T4)	Din care credite bugetare destinate stingerii platilor restante	Trim 1	Trim 2	Trim 3	Trim 4	2025	2026	2027
Reclama si publicitate	811	20.30.01	750,00	97,68	375,00	24,00	150,00	201,00	X	X	X
Protocol si reprezentare	812	20.30.02	20,00	2,14	10,00	6,00	4,00	0,00	X	X	X
Prime de asigurare non-viata	813	20.30.03	20,00	0,00	10,00	6,00	4,00	0,00	X	X	X
Chirii	814	20.30.04	300,00	50,75	150,00	90,00	60,00	0,00	X	X	X
alte cheltuieli cu bunuri si servicii	815	20.30.30	300,00	0,00	150,00	90,00	60,00	0,00	X	X	X
TITLUL XI ALTE CHELTUIELI	816	59	420,00	0,00	188,00	126,00	84,00	22,00	420	420	420
Asociatii si fundatii	817	59.11	200,00	0,00	100,00	60,00	40,00	0,00	X	X	X
Sume aferente persoanelor cu handicap neincadrate	818	59.40	220,00	0,00	88,00	66,00	44,00	22,00	X	X	X
Autoritati executive si legislative	819	51.02A.01	29.324,00	678,69	8.545,00	6.835,00	7.414,00	6.530,00	25.324	25.324	25.324
Autoritati executive	820	51.02A.01.03	29.324,00	678,69	8.545,00	6.835,00	7.414,00	6.530,00	25.324	25.324	25.324
Alte servicii publice generale	821	54.02A	1.851,00	17,23	532,00	458,00	438,00	423,00	1.851	1.851	1.851
CHELTUIELI CURENTE	822	01	1.851,00	17,23	532,00	458,00	438,00	423,00	1.851	1.851	1.851
TITLUL I CHELTUIELI DE PERSONAL	823	10	1.659,00	0,00	434,00	408,00	408,00	409,00	1.659	1.659	1.659
Cheltuieli salariale in bani	824	10.01	1.597,00	0,00	399,00	399,00	399,00	400,00	X	X	X
Salarii de baza	825	10.01.01	1.536,00	0,00	384,00	384,00	384,00	384,00	X	X	X
Indemnizatie de hrana	826	10.01.17	61,00	0,00	15,00	15,00	15,00	16,00	X	X	X
Cheltuieli salariale in natura	827	10.02	26,00	0,00	26,00	0,00	0,00	0,00	X	X	X
Tichete de vacanta	828	10.02.06	26,00	0,00	26,00	0,00	0,00	0,00	X	X	X
Contributii	829	10.03	36,00	0,00	9,00	9,00	9,00	9,00	X	X	X
Contributia asiguratorie pentru munca	830	10.03.07	36,00	0,00	9,00	9,00	9,00	9,00	X	X	X
TITLUL II BUNURI SI SERVICII	831	20	150,00	17,23	69,00	43,00	25,00	13,00	150	150	150
Bunuri si servicii	832	20.01	145,00	15,35	65,00	42,00	25,00	13,00	X	X	X
Furnituri de birou	833	20.01.01	20,00	3,88	7,00	6,00	4,00	3,00	X	X	X
Materiale pentru curatenie	834	20.01.02	10,00	0,00	3,00	3,00	2,00	2,00	X	X	X



Denumirea indicatorului bugetar	Cod rand	Indicator bugetar	Total (T1+T2+T3+T4)	Din care credite bugetare destinate stingerii platilor restante	Trim 1	Trim 2	Trim 3	Trim 4	2025	2026	2027
Incalzit, iluminat si forta motrica	835	20.01.03	30,00	0,00	9,00	8,00	7,00	6,00	X	X	X
Apa, canal si salubritate	836	20.01.04	8,00	0,38	3,00	2,00	2,00	1,00	X	X	X
Posta, telecomunicatii, radio, tv, internet	837	20.01.08	9,00	0,00	3,00	3,00	2,00	1,00	X	X	X
Materiale si prestari de servicii cu caracter functional	838	20.01.09	68,00	11,09	40,00	20,00	8,00	0,00	X	X	X
Bunuri de natura obiectelor de inventar	839	20.05	2,00	1,41	2,00	0,00	0,00	0,00	X	X	X
Alte obiecte de inventar	840	20.05.30	2,00	1,41	2,00	0,00	0,00	0,00	X	X	X
Protectia muncii	841	20.14	3,00	0,47	2,00	1,00	0,00	0,00	X	X	X
TITLUL V FONDURI DE REZERVA	842	50	20,00	0,00	20,00	0,00	0,00	0,00	20	20	20
Fond de rezerva bugetara la dispozitia autoritatilor locale	843	50.04	20,00	0,00	20,00	0,00	0,00	0,00	X	X	X
TITLUL XI ALTE CHELTUIELI	844	59	22,00	0,00	9,00	7,00	5,00	1,00	22	22	22
Sume aferente persoanelor cu handicap neincadrate	845	59.40	22,00	0,00	9,00	7,00	5,00	1,00	X	X	X
Fond de rezerva bugetara la dispozitia autoritatilor locale	846	54.02A.05	20,00	0,00	20,00	0,00	0,00	0,00	20	20	20
Servicii publice comunitare de evidenta a persoanelor	847	54.02A.10	1.831,00	17,23	512,00	458,00	438,00	423,00	1.831	1.831	1.831
Tranzactii privind datoria publica si imprumuturi	848	55.02A	9.000,00	0,00	3.600,00	2.700,00	1.800,00	900,00	9.000	9.000	9.000
CHELTUIELI CURENTE	849	01	9.000,00	0,00	3.600,00	2.700,00	1.800,00	900,00	9.000	9.000	9.000
TITLUL III DOBANZI	850	30	9.000,00	0,00	3.600,00	2.700,00	1.800,00	900,00	9.000	9.000	9.000
Dobanzi aferente datoriei publice interne	851	30.01	9.000,00	0,00	3.600,00	2.700,00	1.800,00	900,00	X	X	X
Dobanzi aferente datoriei publice interne directe	852	30.01.01	9.000,00	0,00	3.600,00	2.700,00	1.800,00	900,00	X	X	X
Tranzactii privind datoria publica si imprumuturi	853	55.02A.00	9.000,00	0,00	3.600,00	2.700,00	1.800,00	900,00	9.000	9.000	9.000



Denumirea indicatorului bugetar	Cod rand	Indicator bugetar	Total (T1+T2+T3+T4)	Din care credite bugetare destinate stingerii platilor restante	Trim 1	Trim 2	Trim 3	Trim 4	2025	2026	2027
Partea a II-a APARARE, ORDINE PUBLICA SI SIGURANTA NATIONALA	854	59.02A	10.884,00	12,52	9.769,00	386,00	370,00	359,00	10.884	10.884	10.884
Ordine publica si siguranta nationala	855	61.02A	10.884,00	12,52	9.769,00	386,00	370,00	359,00	10.884	10.884	10.884
CHELTUIELI CURENTE	856	01	10.884,00	12,52	9.769,00	386,00	370,00	359,00	10.884	10.884	10.884
TITLUL I CHELTUIELI DE PERSONAL	857	10	1.445,00	0,00	383,00	355,00	355,00	352,00	1.445	1.445	1.445
Cheltuieli salariale in bani	858	10.01	1.386,00	0,00	347,00	347,00	347,00	345,00	X	X	X
Salarii de baza	859	10.01.01	1.320,00	0,00	330,00	330,00	330,00	330,00	X	X	X
Indemnizatie de hrana	860	10.01.17	66,00	0,00	17,00	17,00	17,00	15,00	X	X	X
Cheltuieli salariale in natura	861	10.02	28,00	0,00	28,00	0,00	0,00	0,00	X	X	X
Tichete de vacanta	862	10.02.06	28,00	0,00	28,00	0,00	0,00	0,00	X	X	X
Contributii	863	10.03	31,00	0,00	8,00	8,00	8,00	7,00	X	X	X
Contributia asiguratorie pentru munca	864	10.03.07	31,00	0,00	8,00	8,00	8,00	7,00	X	X	X
TITLUL II BUNURI SI SERVICII	865	20	120,00	12,52	78,00	25,00	11,00	6,00	120	120	120
Bunuri si servicii	866	20.01	64,00	9,14	34,00	17,00	7,00	6,00	X	X	X
Furnituri de birou	867	20.01.01	2,00	1,50	2,00	0,00	0,00	0,00	X	X	X
Materiale pentru curatenie	868	20.01.02	1,00	0,43	1,00	0,00	0,00	0,00	X	X	X
Incalzit, iluminat si forta motrica	869	20.01.03	10,00	0,05	5,00	3,00	1,00	1,00	X	X	X
Apa, canal si salubritate	870	20.01.04	1,00	-0,05	1,00	0,00	0,00	0,00	X	X	X
Carburanti si lubrifianti	871	20.01.05	18,00	0,00	6,00	4,00	4,00	4,00	X	X	X
Posta, telecomunicatii, radio, tv, internet	872	20.01.08	12,00	0,00	6,00	4,00	1,00	1,00	X	X	X
Materiale si prestari de servicii cu caracter functional	873	20.01.09	15,00	7,00	10,00	5,00	0,00	0,00	X	X	X
Alte bunuri si servicii pentru intretinere si functionare	874	20.01.30	5,00	0,20	3,00	1,00	1,00	0,00	X	X	X
Bunuri de natura obiectelor de inventar	875	20.05	10,00	0,00	5,00	4,00	1,00	0,00	X	X	X
Uniforme si echipament	876	20.05.01	7,00	0,00	3,00	3,00	1,00	0,00	X	X	X
Alte obiecte de inventar	877	20.05.30	3,00	0,00	2,00	1,00	0,00	0,00	X	X	X



Denumirea indicatorului bugetar	Cod rand	Indicator bugetar	Total (T1+T2+T3+T4)	Din care credite bugetare destinate stingerii platilor restante	Trim 1	Trim 2	Trim 3	Trim 4	2025	2026	2027
Protectia muncii	878	20.14	3,00	0,47	1,00	1,00	1,00	0,00	X	X	X
Prevenirea si combaterea inundatiilor si ingheturilor	879	20.23	30,00	0,00	30,00	0,00	0,00	0,00	X	X	X
Alte cheltuieli	880	20.30	13,00	2,92	8,00	3,00	2,00	0,00	X	X	X
Prime de asigurare non-viata	881	20.30.03	4,00	0,00	4,00	0,00	0,00	0,00	X	X	X
Chirii	882	20.30.04	7,00	2,22	3,00	2,00	2,00	0,00	X	X	X
alte cheltuieli cu bunuri si servicii	883	20.30.30	2,00	0,70	1,00	1,00	0,00	0,00	X	X	X
TITLUL VI TRANSFERURI INTRE UNITATI ALE ADMINISTRATIEI PUBLICE	884	51	9.300,00	0,00	9.300,00	0,00	0,00	0,00	9.300	9.300	9.300
Transferuri curente	885	51.01	9.300,00	0,00	9.300,00	0,00	0,00	0,00	X	X	X
Transferuri catre institutii publice	886	51.01.01	9.300,00	0,00	9.300,00	0,00	0,00	0,00	X	X	X
TITLUL XI ALTE CHELTUIELI	887	59	19,00	0,00	8,00	6,00	4,00	1,00	19	19	19
Sume aferente persoanelor cu handicap neincadrate	888	59.40	19,00	0,00	8,00	6,00	4,00	1,00	X	X	X
Ordine publica	889	61.02A.03	9.300,00	0,00	9.300,00	0,00	0,00	0,00	9.300	9.300	9.300
Politie locala	890	61.02A.03.04	9.300,00	0,00	9.300,00	0,00	0,00	0,00	9.300	9.300	9.300
Alte cheltuieli in domeniul ordinii publice si sigurantei nationale	891	61.02A.50	1.584,00	12,52	469,00	386,00	370,00	359,00	1.584	1.584	1.584
Partea a III-a CHELTUIELI SOCIAL-CULTURALE	892	64.02A	66.936,00	2.929,54	25.288,00	16.549,00	14.469,00	10.630,00	57.036	57.036	57.036
Invatamant	893	65.02A	7.475,00	732,94	2.895,00	1.631,00	1.461,00	1.488,00	7.475	7.475	7.475
CHELTUIELI CURENTE	894	01	7.475,00	732,94	2.895,00	1.631,00	1.461,00	1.488,00	7.475	7.475	7.475
TITLUL II BUNURI SI SERVICII	895	20	6.550,00	732,94	2.653,00	1.389,00	1.242,00	1.266,00	6.550	6.550	6.550
Bunuri si servicii	896	20.01	5.372,50	554,48	2.236,20	1.162,70	905,80	1.067,80	X	X	X
Furnituri de birou	897	20.01.01	113,80	11,69	37,50	26,00	25,30	25,00	X	X	X
Materiale pentru curatenie	898	20.01.02	228,80	31,30	83,30	46,50	48,00	51,00	X	X	X
Incalzit, iluminat si forta motrica	899	20.01.03	2.569,00	36,82	1.199,50	590,00	304,50	475,00	X	X	X
Apa, canal si salubritate	900	20.01.04	614,40	268,78	302,40	109,50	112,50	90,00	X	X	X



Denumirea indicatorului bugetar	Cod rand	Indicator bugetar	Total (T1+T2+T3+T4)	Din care credite bugetare destinate stingerii platilor restante	Trim 1	Trim 2	Trim 3	Trim 4	2025	2026	2027
Transport	901	20.01.07	379,50	16,69	147,00	84,50	57,50	90,50	X	X	X
Posta, telecomunicatii, radio, tv, internet	902	20.01.08	227,50	2,87	65,50	55,00	54,00	53,00	X	X	X
Materiale si prestari de servicii cu caracter functional	903	20.01.09	147,00	11,61	38,00	36,00	43,00	30,00	X	X	X
Alte bunuri si servicii pentru intretinere si functionare	904	20.01.30	1.092,50	174,72	363,00	215,20	261,00	253,30	X	X	X
Reparatii curente	905	20.02	331,00	81,45	120,00	29,00	154,50	27,50	X	X	X
Hrana	906	20.03	452,00	0,00	118,00	118,00	108,00	108,00	X	X	X
Hrana pentru oameni	907	20.03.01	452,00	0,00	118,00	118,00	108,00	108,00	X	X	X
Bunuri de natura obiectelor de inventar	908	20.05	142,50	75,96	90,50	17,00	24,00	11,00	X	X	X
Alte obiecte de inventar	909	20.05.30	142,50	75,96	90,50	17,00	24,00	11,00	X	X	X
Deplasari, detasari, transferari	910	20.06	39,00	0,21	16,20	9,80	7,00	6,00	X	X	X
Deplasari interne, detasari, transferari	911	20.06.01	39,00	0,21	16,20	9,80	7,00	6,00	X	X	X
Carti, publicatii si materiale documentare	912	20.11	6,00	0,00	1,00	0,00	5,00	0,00	X	X	X
Pregatire profesionala	913	20.13	31,00	0,00	12,50	11,50	4,00	3,00	X	X	X
Protectia muncii	914	20.14	81,00	12,08	27,60	17,00	16,70	19,70	X	X	X
Alte cheltuieli	915	20.30	95,00	8,75	31,00	24,00	17,00	23,00	X	X	X
alte cheltuieli cu bunuri si servicii	916	20.30.30	95,00	8,75	31,00	24,00	17,00	23,00	X	X	X
TITLUL IX ASISTENTA SOCIALA	917	57	925,00	0,00	242,00	242,00	219,00	222,00	925	925	925
Ajutoare sociale	918	57.02	925,00	0,00	242,00	242,00	219,00	222,00	X	X	X
Ajutoare sociale in numerar	919	57.02.01	871,00	0,00	229,00	228,00	205,00	209,00	X	X	X
Tichete de cresa si tichete sociale pentru gradinita	920	57.02.03	54,00	0,00	13,00	14,00	14,00	13,00	X	X	X
Invatamant prescolar si primar	921	65.02A.03	1.176,00	100,04	526,00	237,00	205,00	208,00	1.176	1.176	1.176
Invatamant prescolar	922	65.02A.03.01	1.176,00	100,04	526,00	237,00	205,00	208,00	1.176	1.176	1.176
Invatamant secundar	923	65.02A.04	5.793,00	632,89	2.238,00	1.262,00	1.134,00	1.159,00	5.793	5.793	5.793
Invatamant secundar inferior	924	65.02A.04.01	2.799,00	260,30	1.064,00	615,00	553,00	567,00	2.799	2.799	2.799



Denumirea indicatorului bugetar	Cod rand	Indicator bugetar	Total (T1+T2+T3+T4)	Din care credite bugetare destinate stingerii platilor restante	Trim 1	Trim 2	Trim 3	Trim 4	2025	2026	2027
Invatamant secundar superior	925	65.02A.04.02	2.484,00	314,96	988,00	534,00	478,00	484,00	2.484	2.484	2.484
Invatamant profesional	926	65.02A.04.03	510,00	57,63	186,00	113,00	103,00	108,00	510	510	510
Invatamant anteprescolar	927	65.02A.13	452,00	0,00	118,00	118,00	108,00	108,00	452	452	452
Alte cheltuieli in domeniul invatamantului	928	65.02A.50	54,00	0,00	13,00	14,00	14,00	13,00	54	54	54
Sanatate	929	66.02A	2.985,00	1,49	1.244,00	870,00	581,00	290,00	2.985	2.985	2.985
CHELTUIELI CURENTE	930	01	2.985,00	1,49	1.244,00	870,00	581,00	290,00	2.985	2.985	2.985
TITLUL I CHELTUIELI DE PERSONAL	931	10	2.879,00	0,00	1.199,00	840,00	559,00	281,00	2.879	2.879	2.879
Cheltuieli salariale in bani	932	10.01	2.777,00	0,00	1.132,00	822,00	547,00	276,00	X	X	X
Salarii de baza	933	10.01.01	2.362,00	0,00	965,00	698,00	465,00	234,00	X	X	X
Sporuri pentru conditii de munca	934	10.01.05	294,00	0,00	118,00	88,00	58,00	30,00	X	X	X
Alte sporuri	935	10.01.06	9,00	0,00	4,00	2,00	2,00	1,00	X	X	X
Indemnizatie de hrana	936	10.01.17	112,00	0,00	45,00	34,00	22,00	11,00	X	X	X
Cheltuieli salariale in natura	937	10.02	43,00	0,00	43,00	0,00	0,00	0,00	X	X	X
Tichete de vacanta	938	10.02.06	43,00	0,00	43,00	0,00	0,00	0,00	X	X	X
Contributii	939	10.03	59,00	0,00	24,00	18,00	12,00	5,00	X	X	X
Contributia asiguratorie pentru munca	940	10.03.07	59,00	0,00	24,00	18,00	12,00	5,00	X	X	X
TITLUL II BUNURI SI SERVICII	941	20	106,00	1,49	45,00	30,00	22,00	9,00	106	106	106
Bunuri si servicii	942	20.01	36,00	1,49	16,00	9,00	8,00	3,00	X	X	X
Furnituri de birou	943	20.01.01	8,00	0,66	4,00	2,00	1,00	1,00	X	X	X
Materiale pentru curatenie	944	20.01.02	4,00	0,00	2,00	1,00	1,00	0,00	X	X	X
Incalzit, iluminat si forta motrica	945	20.01.03	4,00	0,00	2,00	1,00	1,00	0,00	X	X	X
Apa, canal si salubritate	946	20.01.04	7,00	0,00	3,00	2,00	1,00	1,00	X	X	X
Posta, telecomunicatii, radio, tv, internet	947	20.01.08	2,00	0,00	1,00	0,00	1,00	0,00	X	X	X
Materiale si prestari de servicii cu caracter functional	948	20.01.09	8,00	0,83	3,00	2,00	2,00	1,00	X	X	X



Denumirea indicatorului bugetar	Cod rand	Indicator bugetar	Total (T1+T2+T3+T4)	Din care credite bugetare destinate stingerii platilor restante	Trim 1	Trim 2	Trim 3	Trim 4	2025	2026	2027
Alte bunuri si servicii pentru intretinere si functionare	949	20.01.30	3,00	0,00	1,00	1,00	1,00	0,00	X	X	X
Medicamente si materiale sanitare	950	20.04	59,00	0,00	24,00	18,00	12,00	5,00	X	X	X
Medicamente	951	20.04.01	20,00	0,00	8,00	6,00	4,00	2,00	X	X	X
Materiale sanitare	952	20.04.02	39,00	0,00	16,00	12,00	8,00	3,00	X	X	X
Bunuri de natura obiectelor de inventar	953	20.05	10,00	0,00	4,00	3,00	2,00	1,00	X	X	X
Alte obiecte de inventar	954	20.05.30	10,00	0,00	4,00	3,00	2,00	1,00	X	X	X
Deplasari, detasari, transferari	955	20.06	1,00	0,00	1,00	0,00	0,00	0,00	X	X	X
Deplasari interne, detasari, transferari	956	20.06.01	1,00	0,00	1,00	0,00	0,00	0,00	X	X	X
Servicii de sanatate publica	957	66.02A.08	2.985,00	1,49	1.244,00	870,00	581,00	290,00	2.985	2.985	2.985
Cultura, recreere si religie	958	67.02A	18.573,00	1.906,54	8.862,00	3.539,00	3.801,00	2.371,00	10.003	10.003	10.003
CHELTUIELI CURENTE	959	01	18.573,00	1.906,54	8.862,00	3.539,00	3.801,00	2.371,00	10.003	10.003	10.003
TITLUL I CHELTUIELI DE PERSONAL	960	10	2.691,00	0,00	722,00	660,00	659,00	650,00	2.691	2.691	2.691
Cheltuieli salariale in bani	961	10.01	2.575,00	0,00	648,00	645,00	645,00	637,00	X	X	X
Salarii de baza	962	10.01.01	2.366,00	0,00	592,00	592,00	592,00	590,00	X	X	X
Sporuri pentru conditii de munca	963	10.01.05	23,00	0,00	6,00	6,00	6,00	5,00	X	X	X
Drepturi de delegare	964	10.01.13	3,00	0,00	3,00	0,00	0,00	0,00	X	X	X
Indemnizatie de hrana	965	10.01.17	137,00	0,00	35,00	35,00	35,00	32,00	X	X	X
Alte drepturi salariale in bani	966	10.01.30	46,00	0,00	12,00	12,00	12,00	10,00	X	X	X
Cheltuieli salariale in natura	967	10.02	58,00	0,00	58,00	0,00	0,00	0,00	X	X	X
Tichete de vacanta	968	10.02.06	58,00	0,00	58,00	0,00	0,00	0,00	X	X	X
Contributii	969	10.03	58,00	0,00	16,00	15,00	14,00	13,00	X	X	X
Contributia asiguratorie pentru munca	970	10.03.07	58,00	0,00	16,00	15,00	14,00	13,00	X	X	X
TITLUL II BUNURI SI SERVICII	971	20	6.070,00	271,54	2.304,00	1.692,00	1.823,00	251,00	5.070	5.070	5.070
Bunuri si servicii	972	20.01	2.668,00	208,00	1.209,00	677,00	618,00	164,00	X	X	X



Denumirea indicatorului bugetar	Cod rand	Indicator bugetar	Total (T1+T2+T3+T4)	Din care credite bugetare destinate stingerii platilor restante	Trim 1	Trim 2	Trim 3	Trim 4	2025	2026	2027
Furnituri de birou	973	20.01.01	11,00	0,88	6,00	3,00	2,00	0,00	X	X	X
Materiale pentru curatenie	974	20.01.02	7,00	0,95	4,00	2,00	1,00	0,00	X	X	X
Incalzit, iluminat si forta motrica	975	20.01.03	241,00	5,30	98,00	63,00	49,00	31,00	X	X	X
Apa, canal si salubritate	976	20.01.04	257,00	47,74	83,00	72,00	52,00	50,00	X	X	X
Carburanti si lubrifianti	977	20.01.05	1,00	0,00	1,00	0,00	0,00	0,00	X	X	X
Posta, telecomunicatii, radio, tv, internet	978	20.01.08	19,00	0,00	10,00	7,00	2,00	0,00	X	X	X
Materiale si prestari de servicii cu caracter functional	979	20.01.09	441,00	80,15	180,00	115,00	106,00	40,00	X	X	X
Alte bunuri si servicii pentru intretinere si functionare	980	20.01.30	1.691,00	72,99	827,00	415,00	406,00	43,00	X	X	X
Bunuri de natura obiectelor de inventar	981	20.05	27,00	0,00	22,00	5,00	0,00	0,00	X	X	X
Alte obiecte de inventar	982	20.05.30	27,00	0,00	22,00	5,00	0,00	0,00	X	X	X
Deplasari, detasari, transferari	983	20.06	2,00	0,00	1,00	1,00	0,00	0,00	X	X	X
Deplasari interne, detasari, transferari	984	20.06.01	2,00	0,00	1,00	1,00	0,00	0,00	X	X	X
Protectia muncii	985	20.14	6,00	1,12	3,00	2,00	1,00	0,00	X	X	X
Alte cheltuieli	986	20.30	3.367,00	62,42	1.069,00	1.007,00	1.204,00	87,00	X	X	X
Protocol si reprezentare	987	20.30.02	10,00	0,00	4,00	2,00	2,00	2,00	X	X	X
Prime de asigurare non-viata	988	20.30.03	10,00	0,00	5,00	3,00	2,00	0,00	X	X	X
alte cheltuieli cu bunuri si servicii	989	20.30.30	3.347,00	62,42	1.060,00	1.002,00	1.200,00	85,00	X	X	X
TITLUL VI TRANSFERURI INTRE UNITATI ALE ADMINISTRATIEI PUBLICE	990	51	4.590,00	0,00	4.115,00	171,00	148,00	156,00	690	690	690
Transferuri curente	991	51.01	4.590,00	0,00	4.115,00	171,00	148,00	156,00	X	X	X
Transferuri catre institutii publice	992	51.01.01	4.590,00	0,00	4.115,00	171,00	148,00	156,00	X	X	X
TITLUL XI ALTE CHELTUIELI	993	59	5.222,00	1.635,00	1.721,00	1.016,00	1.171,00	1.314,00	1.552	1.552	1.552
Asociatii si fundatii	994	59.11	5.170,00	1.635,00	1.700,00	1.000,00	1.160,00	1.310,00	X	X	X
Sume aferente persoanelor cu handicap neincadrate	995	59.40	52,00	0,00	21,00	16,00	11,00	4,00	X	X	X



Denumirea indicatorului bugetar	Cod rand	Indicator bugetar	Total (T1+T2+T3+T4)	Din care credite bugetare destinate stingerii platilor restante	Trim 1	Trim 2	Trim 3	Trim 4	2025	2026	2027
Servicii culturale	996	67.02A.03	8.233,00	128,61	5.222,00	1.091,00	1.029,00	891,00	4.333	4.333	4.333
Biblioteci publice comunale, orasenesti, municipale	997	67.02A.03.02	741,00	6,14	210,00	188,00	176,00	167,00	741	741	741
Muzee	998	67.02A.03.03	1.963,00	52,46	557,00	483,00	474,00	449,00	1.963	1.963	1.963
Institutii publice de spectacole si concerte	999	67.02A.03.04	3.900,00	0,00	3.900,00	0,00	0,00	0,00	0	0	0
Case de cultura	1000	67.02A.03.06	589,00	22,14	190,00	149,00	131,00	119,00	589	589	589
Alte servicii culturale	1001	67.02A.03.30	1.040,00	47,88	365,00	271,00	248,00	156,00	1.040	1.040	1.040
Servicii recreative si sportive	1002	67.02A.05	7.340,00	1.759,84	2.734,00	1.542,00	1.670,00	1.394,00	3.670	3.670	3.670
Sport	1003	67.02A.05.01	5.170,00	1.635,00	1.700,00	1.000,00	1.160,00	1.310,00	1.500	1.500	1.500
Intretinere gradini publice, parcuri, zone verzi, baze sportive si de agrement	1004	67.02A.05.03	2.170,00	124,84	1.034,00	542,00	510,00	84,00	2.170	2.170	2.170
Alte servicii în domeniile culturii, recreerii si religiei	1005	67.02A.50	3.000,00	18,09	906,00	906,00	1.102,00	86,00	2.000	2.000	2.000
Asigurari si asistenta sociala	1006	68.02A	37.903,00	288,57	12.287,00	10.509,00	8.626,00	6.481,00	36.573	36.573	36.573
CHELTUIELI CURENTE	1007	01	37.903,00	288,57	12.287,00	10.509,00	8.626,00	6.481,00	36.573	36.573	36.573
TITLUL I CHELTUIELI DE PERSONAL	1008	10	14.721,00	0,00	5.371,00	4.023,00	3.066,00	2.261,00	14.721	14.721	14.721
Cheltuieli salariale in bani	1009	10.01	14.050,00	0,00	4.883,00	3.940,00	3.004,00	2.223,00	X	X	X
Salarii de baza	1010	10.01.01	12.715,00	0,00	4.346,00	3.534,00	2.744,00	2.091,00	X	X	X
Sporuri pentru conditii de munca	1011	10.01.05	384,00	0,00	157,00	122,00	70,00	35,00	X	X	X
Indemnizatie de hrana	1012	10.01.17	951,00	0,00	380,00	284,00	190,00	97,00	X	X	X
Cheltuieli salariale in natura	1013	10.02	367,00	0,00	367,00	0,00	0,00	0,00	X	X	X
Tichete de vacanta	1014	10.02.06	367,00	0,00	367,00	0,00	0,00	0,00	X	X	X
Contributii	1015	10.03	304,00	0,00	121,00	83,00	62,00	38,00	X	X	X
Contributia asiguratorie pentru munca	1016	10.03.07	304,00	0,00	121,00	83,00	62,00	38,00	X	X	X
TITLUL II BUNURI SI SERVICII	1017	20	1.948,00	101,27	888,00	532,00	352,00	176,00	1.948	1.948	1.948
Bunuri si servicii	1018	20.01	770,00	49,91	316,00	230,00	152,00	72,00	X	X	X



Denumirea indicatorului bugetar	Cod rand	Indicator bugetar	Total (T1+T2+T3+T4)	Din care credite bugetare destinate stingerii platilor restante	Trim 1	Trim 2	Trim 3	Trim 4	2025	2026	2027
Furnituri de birou	1019	20.01.01	24,00	6,38	11,00	7,00	4,00	2,00	X	X	X
Materiale pentru curatenie	1020	20.01.02	23,00	1,11	12,00	6,00	5,00	0,00	X	X	X
Incalzit, iluminat si forta motrica	1021	20.01.03	247,00	0,00	99,00	76,00	46,00	26,00	X	X	X
Apa, canal si salubritate	1022	20.01.04	101,00	13,14	41,00	30,00	21,00	9,00	X	X	X
Carburanti si lubrifianti	1023	20.01.05	28,00	0,00	12,00	9,00	5,00	2,00	X	X	X
Transport	1024	20.01.07	47,00	6,58	20,00	14,00	10,00	3,00	X	X	X
Posta, telecomunicatii, radio, tv, internet	1025	20.01.08	32,00	0,00	13,00	8,00	8,00	3,00	X	X	X
Materiale si prestari de servicii cu caracter functional	1026	20.01.09	213,00	21,72	86,00	63,00	43,00	21,00	X	X	X
Alte bunuri si servicii pentru intretinere si functionare	1027	20.01.30	55,00	0,98	22,00	17,00	10,00	6,00	X	X	X
Reparatii curente	1028	20.02	18,00	0,86	8,00	7,00	2,00	1,00	X	X	X
Hrana	1029	20.03	970,00	49,81	385,00	290,00	194,00	101,00	X	X	X
Hrana pentru oameni	1030	20.03.01	970,00	49,81	385,00	290,00	194,00	101,00	X	X	X
Medicamente si materiale sanitare	1031	20.04	17,00	0,00	11,00	3,00	2,00	1,00	X	X	X
Medicamente	1032	20.04.01	4,00	0,00	4,00	0,00	0,00	0,00	X	X	X
Materiale sanitare	1033	20.04.02	13,00	0,00	7,00	3,00	2,00	1,00	X	X	X
Bunuri de natura obiectelor de inventar	1034	20.05	157,00	0,69	157,00	0,00	0,00	0,00	X	X	X
Alte obiecte de inventar	1035	20.05.30	157,00	0,69	157,00	0,00	0,00	0,00	X	X	X
Deplasari, detasari, transferari	1036	20.06	2,00	0,00	2,00	0,00	0,00	0,00	X	X	X
Deplasari interne, detasari, transferari	1037	20.06.01	2,00	0,00	2,00	0,00	0,00	0,00	X	X	X
Alte cheltuieli	1038	20.30	14,00	0,00	9,00	2,00	2,00	1,00	X	X	X
Prime de asigurare non-viata	1039	20.30.03	6,00	0,00	6,00	0,00	0,00	0,00	X	X	X
Chirii	1040	20.30.04	8,00	0,00	3,00	2,00	2,00	1,00	X	X	X
TITLUL IX ASISTENTA SOCIALA	1041	57	20.014,00	0,00	5.610,00	5.640,00	4.822,00	3.942,00	18.864	18.864	18.864
Ajutoare sociale	1042	57.02	20.014,00	0,00	5.610,00	5.640,00	4.822,00	3.942,00	X	X	X
Ajutoare sociale in numerar	1043	57.02.01	20.004,00	0,00	5.600,00	5.640,00	4.822,00	3.942,00	X	X	X



Denumirea indicatorului bugetar	Cod rand	Indicator bugetar	Total (T1+T2+T3+T4)	Din care credite bugetare destinate stingerii platilor restante	Trim 1	Trim 2	Trim 3	Trim 4	2025	2026	2027
Ajutoare sociale in natura	1044	57.02.02	10,00	0,00	10,00	0,00	0,00	0,00	X	X	X
TITLUL XI ALTE CHELTUIELI	1045	59	1.220,00	187,30	418,00	314,00	386,00	102,00	1.040	1.040	1.040
Asociatii si fundatii	1046	59.11	1.180,00	187,30	400,00	300,00	380,00	100,00	X	X	X
Sume aferente persoanelor cu handicap neincadrate	1047	59.40	40,00	0,00	18,00	14,00	6,00	2,00	X	X	X
Asistenta acordata persoanelor in varsta	1048	68.02A.04	3.131,00	194,81	1.218,00	869,00	675,00	369,00	2.951	2.951	2.951
Asistenta sociala in caz de boli si invaliditati	1049	68.02A.05	25.307,00	0,00	7.355,00	7.094,00	6.308,00	4.550,00	25.307	25.307	25.307
Asistenta sociala in caz de invaliditate	1050	68.02A.05.02	25.307,00	0,00	7.355,00	7.094,00	6.308,00	4.550,00	25.307	25.307	25.307
Asistenta sociala pentru familie si copii	1051	68.02A.06	5.166,00	29,29	2.207,00	1.479,00	988,00	492,00	5.166	5.166	5.166
Unitati de asistenta medico-sociale	1052	68.02A.12	1.718,00	14,15	813,00	502,00	331,00	72,00	1.718	1.718	1.718
Prevenirea excluderii sociale	1053	68.02A.15	1.431,00	50,32	584,00	425,00	284,00	138,00	1.431	1.431	1.431
Cantine de ajutor social	1054	68.02A.15.02	1.431,00	50,32	584,00	425,00	284,00	138,00	1.431	1.431	1.431
Alte cheltuieli in domeniul asigurarilor si asistentei sociale	1055	68.02A.50	1.150,00	0,00	110,00	140,00	40,00	860,00	0	0	0
Alte cheltuieli in domeniul asistentei sociale	1056	68.02A.50.50	1.150,00	0,00	110,00	140,00	40,00	860,00	0	0	0
Partea a IV-a SERVICII SI DEZVOLTARE PUBLICA, LOCUINTE, MEDIU SI APE	1057	69.02A	20.111,00	2.775,47	8.528,00	4.812,00	3.538,00	3.233,00	11.831	11.831	13.974
Locuinte, servicii si dezvoltare publica	1058	70.02A	11.311,00	362,75	3.197,00	2.932,00	2.478,00	2.704,00	10.331	10.331	12.474
CHELTUIELI CURENTE	1059	01	3.454,00	362,75	1.232,00	968,00	514,00	740,00	2.474	2.474	2.474
TITLUL II BUNURI SI SERVICII	1060	20	2.380,00	362,75	945,00	715,00	265,00	455,00	1.400	1.400	1.400
Bunuri si servicii	1061	20.01	2.220,00	353,44	900,00	680,00	200,00	440,00	X	X	X
Incalzit, iluminat si forta motrica	1062	20.01.03	1.580,00	267,04	640,00	430,00	200,00	310,00	X	X	X
Apa, canal si salubritate	1063	20.01.04	40,00	11,49	20,00	20,00	0,00	0,00	X	X	X
Materiale si prestari de servicii cu caracter functional	1064	20.01.09	600,00	74,91	240,00	230,00	0,00	130,00	X	X	X
Reparatii curente	1065	20.02	50,00	9,31	30,00	20,00	0,00	0,00	X	X	X
Alte cheltuieli	1066	20.30	110,00	0,00	15,00	15,00	65,00	15,00	X	X	X



Denumirea indicatorului bugetar	Cod rand	Indicator bugetar	Total (T1+T2+T3+T4)	Din care credite bugetare destinate stingerii platilor restante	Trim 1	Trim 2	Trim 3	Trim 4	2025	2026	2027
Prime de asigurare non-viata	1067	20.30.03	110,00	0,00	15,00	15,00	65,00	15,00	X	X	X
TITLUL VI TRANSFERURI INTRE UNITATI ALE ADMINISTRATIEI PUBLICE	1068	51	1.074,00	0,00	287,00	253,00	249,00	285,00	1.074	1.074	1.074
Transferuri curente	1069	51.01	1.074,00	0,00	287,00	253,00	249,00	285,00	X	X	X
Transferuri catre institutii publice	1070	51.01.01	1.074,00	0,00	287,00	253,00	249,00	285,00	X	X	X
OPERATIUNI FINANCIARE	1071	79	7.857,00	0,00	1.965,00	1.964,00	1.964,00	1.964,00	7.857	7.857	10.000
TITLUL XIX RAMBURSARI DE CREDITE	1072	81	7.857,00	0,00	1.965,00	1.964,00	1.964,00	1.964,00	7.857	7.857	10.000
Rambursari de credite interne	1073	81.02	7.857,00	0,00	1.965,00	1.964,00	1.964,00	1.964,00	X	X	X
Rambursari de credite aferente datoriei publice interne locale	1074	81.02.05	7.857,00	0,00	1.965,00	1.964,00	1.964,00	1.964,00	X	X	X
Locuinte	1075	70.02A.03	400,00	39,59	145,00	115,00	65,00	75,00	400	400	400
Alte cheltuieli in domeniul locuintelor	1076	70.02A.03.30	400,00	39,59	145,00	115,00	65,00	75,00	400	400	400
Iluminat public si electrificari rurale	1077	70.02A.06	1.980,00	323,16	800,00	600,00	200,00	380,00	1.000	1.000	1.000
Alte servicii in domeniul locuintei, serviciilor si dezvoltarii comunale	1078	70.02A.50	8.931,00	0,00	2.252,00	2.217,00	2.213,00	2.249,00	8.931	8.931	11.074
Protectia mediului	1079	74.02A	8.800,00	2.412,72	5.331,00	1.880,00	1.060,00	529,00	1.500	1.500	1.500
CHELTUIELI CURENTE	1080	01	8.800,00	2.412,72	5.331,00	1.880,00	1.060,00	529,00	1.500	1.500	1.500
TITLUL II BUNURI SI SERVICII	1081	20	8.800,00	2.412,72	5.331,00	1.880,00	1.060,00	529,00	1.500	1.500	1.500
Bunuri si servicii	1082	20.01	7.960,00	2.313,54	5.091,00	1.680,00	660,00	529,00	X	X	X
Incalzit, iluminat si forta motrica	1083	20.01.03	1,00	0,00	1,00	0,00	0,00	0,00	X	X	X
Apa, canal si salubritate	1084	20.01.04	7.879,00	2.313,54	5.050,00	1.650,00	650,00	529,00	X	X	X
Materiale si prestari de servicii cu caracter functional	1085	20.01.09	80,00	0,00	40,00	30,00	10,00	0,00	X	X	X
Alte cheltuieli	1086	20.30	840,00	99,18	240,00	200,00	400,00	0,00	X	X	X
alte cheltuieli cu bunuri si servicii	1087	20.30.30	840,00	99,18	240,00	200,00	400,00	0,00	X	X	X
Salubritate si gestiunea deseurilor	1088	74.02A.05	5.500,00	277,76	3.081,00	1.530,00	510,00	379,00	500	500	500



Denumirea indicatorului bugetar	Cod rand	Indicator bugetar	Total (T1+T2+T3+T4)	Din care credite bugetare destinate stingerii platilor restante	Trim 1	Trim 2	Trim 3	Trim 4	2025	2026	2027
Salubritate	1089	74.02A.05.01	5.500,00	277,76	3.081,00	1.530,00	510,00	379,00	500	500	500
Canalizarea si tratarea apelor reziduale	1090	74.02A.06	3.300,00	2.134,96	2.250,00	350,00	550,00	150,00	1.000	1.000	1.000
Partea a V-a ACTIUNI ECONOMICE	1091	79.02A	18.194,00	1.744,51	9.985,00	1.985,00	3.823,00	2.401,00	5.694	5.694	5.694
Transporturi	1092	84.02A	18.194,00	1.744,51	9.985,00	1.985,00	3.823,00	2.401,00	5.694	5.694	5.694
CHELTUIELI CURENTE	1093	01	18.194,00	1.744,51	9.985,00	1.985,00	3.823,00	2.401,00	5.694	5.694	5.694
TITLUL II BUNURI SI SERVICII	1094	20	9.694,00	47,08	6.785,00	985,00	1.473,00	451,00	1.694	1.694	1.694
Bunuri si servicii	1095	20.01	565,00	11,91	256,00	105,00	103,00	101,00	X	X	X
Posta, telecomunicatii, radio, tv, internet	1096	20.01.08	15,00	0,00	6,00	5,00	3,00	1,00	X	X	X
Materiale si prestari de servicii cu caracter functional	1097	20.01.09	550,00	11,91	250,00	100,00	100,00	100,00	X	X	X
Reparatii curente	1098	20.02	3.400,00	0,00	1.000,00	800,00	1.300,00	300,00	X	X	X
Cheltuieli judiciare si extrajudiciare derivate din actiuni in reprezentarea intereselor statului, potrivit dispozitiilor legale	1099	20.25	5.377,00	0,00	5.377,00	0,00	0,00	0,00	X	X	X
Alte cheltuieli	1100	20.30	352,00	35,17	152,00	80,00	70,00	50,00	X	X	X
alte cheltuieli cu bunuri si servicii	1101	20.30.30	352,00	35,17	152,00	80,00	70,00	50,00	X	X	X
TITLUL IV SUBVENTII	1102	40	2.000,00	368,98	700,00	300,00	650,00	350,00	1.000	1.000	1.000
Subventii pentru acoperirea diferentelor de pret si tarif	1103	40.03	2.000,00	368,98	700,00	300,00	650,00	350,00	X	X	X
TITLUL IX ASISTENTA SOCIALA	1104	57	6.500,00	1.328,45	2.500,00	700,00	1.700,00	1.600,00	3.000	3.000	3.000
Ajutoare sociale	1105	57.02	6.500,00	1.328,45	2.500,00	700,00	1.700,00	1.600,00	X	X	X
Ajutoare sociale in natura	1106	57.02.02	6.500,00	1.328,45	2.500,00	700,00	1.700,00	1.600,00	X	X	X
Transport rutier	1107	84.02A.03	18.194,00	1.744,51	9.985,00	1.985,00	3.823,00	2.401,00	5.694	5.694	5.694
Transport in comun	1108	84.02A.03.02	13.894,00	1.697,42	8.585,00	1.005,00	2.353,00	1.951,00	4.394	4.394	4.394
Strazi	1109	84.02A.03.03	4.300,00	47,08	1.400,00	980,00	1.470,00	450,00	1.300	1.300	1.300
Partea a VII-a REZERVE, EXCEDENT/DEFICIT	1110	96.02A	0,00		0,00	0,00	0,00	0,00	0	0	0



Denumirea indicatorului bugetar	Cod rand	Indicator bugetar	Total (T1+T2+T3+T4)	Din care credite bugetare destinate stingerii platilor restante	Trim 1	Trim 2	Trim 3	Trim 4	2025	2026	2027
REZERVE	1111	97.02A	0,00		0,00	0,00	0,00	0,00	0	0	0
EXCEDENT	1112	98.02A	0,00		0,00	0,00	0,00	0,00	0	0	0
DEFICIT	1113	99.02A	0,00		0,00	0,00	0,00	0,00	0	0	0
SECTIUNEA DEZVOLTARE											
TOTAL VENITURI	1114	00.01	272.999,00		111.044,00	89.449,00	52.871,00	19.635,00	18.816	13.117	9.816
I. VENITURI CURENTE	1115	00.03	-11.950,00		-10.258,00	-2.031,00	-938,00	1.277,00	0	0	0
C. VENITURI NEFISCALE	1116	30.00.01	-11.950,00		-10.258,00	-2.031,00	-938,00	1.277,00	0	0	0
C2. VANZARI DE BUNURI SI SERVICII	1117	33.00.01	-11.950,00		-10.258,00	-2.031,00	-938,00	1.277,00	0	0	0
Transferuri voluntare, altele decat subventiile	1118	37.02A	-11.950,00		-10.258,00	-2.031,00	-938,00	1.277,00	0	0	0
Varsaminte din sectiunea de functionare	1119	37.02A.04	-11.950,00		-10.258,00	-2.031,00	-938,00	1.277,00	0	0	0
IV. SUBVENTII	1120	42.00.01	196.988,00		89.662,00	55.843,00	39.343,00	12.140,00	18.816	13.117	9.816
SUBVENTII DE LA ALTE NIVELE ALE ADMINISTRATIEI PUBLICE	1121	42.00.02	196.988,00		89.662,00	55.843,00	39.343,00	12.140,00	18.816	13.117	9.816
Subventii de la bugetul de stat	1122	42.02A	195.988,00		88.662,00	55.843,00	39.343,00	12.140,00	14.016	11.060	9.816
Subventii primite de la bugetul de stat pentru finantarea investitiilor pentru institutii publice de asistenta sociala si unitati de asistenta medico-sociale	1123	42.02A.52	4.243,00		400,00	1.500,00	1.800,00	543,00	4.000	1.301	0
Finantarea Programui National de Dezvoltare Locala	1124	42.02A.65	1.398,00		1.398,00	0,00	0,00	0,00	0	0	0
Subventii de la bugetul de stat catre bugetele locale necesare sustinerii derularii proiectelor finantate din fonduri externe nerambursabile (FEN) postaderare, aferente perioadei de programare 2014 - 2020	1125	42.02A.69	770,00		116,00	193,00	193,00	268,00	0	0	0
Subventii de la bugetul de stat catre bugetele locale pentru Programul national de investitii „Anghel Saligny”	1126	42.02A.87	18.800,00		14.000,00	4.800,00	0,00	0,00	0	0	0



Denumirea indicatorului bugetar	Cod rand	Indicator bugetar	Total (T1+T2+T3+T4)	Din care credite bugetare destinate stingerii platilor restante	Trim 1	Trim 2	Trim 3	Trim 4	2025	2026	2027
Alocari de sume din PNRR aferente asistentei financiare nerambursabile	1127	42.02A.88	49.329,00		22.633,00	18.950,00	6.950,00	796,00	10.016	9.759	9.816
Fonduri europene nerambursabile	1128	42.02A.88.01	41.453,00		19.453,00	16.000,00	6.000,00	0,00	8.016	8.700	8.000
Sume aferente TVA	1129	42.02A.88.03	7.876,00		3.180,00	2.950,00	950,00	796,00	2.000	1.059	1.816
Alocari de sume din PNRR aferente componentei împrumuturi	1130	42.02A.89	121.448,00		50.115,00	30.400,00	30.400,00	10.533,00	0	0	0
Fonduri din împrumut rambursabil	1131	42.02A.89.01	102.057,00		45.530,00	25.500,00	25.500,00	5.527,00	0	0	0
Sume aferente TVA	1132	42.02A.89.03	19.391,00		4.585,00	4.900,00	4.900,00	5.006,00	0	0	0
Subventii de la alte administratii	1133	43.02A	1.000,00		1.000,00	0,00	0,00	0,00	4.800	2.057	0
Sume alocate din sumele obtinute in urma scoaterii la licitatie a certificatelor de emisii de gaze cu efect de sera pentru finantarea proiectelor de investitii	1134	43.02A.44	1.000,00		1.000,00	0,00	0,00	0,00	4.800	2.057	0
Sume FEN postaderare in contul platilor efectuate	1135	45.02A	50.000,00		19.510,00	16.811,00	12.516,00	1.163,00	0	0	0
Fondul European de Dezvoltare Regionala (FEDR), aferent cadrului financiar 2021-2027	1136	45.02A.48	50.000,00		19.510,00	16.811,00	12.516,00	1.163,00	0	0	0
Sume primite in contul platilor efectuate in anul curent	1137	45.02A.48.01	50.000,00		19.510,00	16.811,00	12.516,00	1.163,00	0	0	0
Sume primite de la UE/alti donatori în contul platilor efectuate si prefinantari aferente cadrului financiar 2014-2020	1138	48.02A	37.961,00		12.130,00	18.826,00	1.950,00	5.055,00	0	0	0
Fondul European de Dezvoltare Regionala (FEDR)	1139	48.02A.01	31.531,00		11.230,00	16.896,00	450,00	2.955,00	0	0	0
Sume primite în contul platilor efectuate în anii anteriori	1140	48.02A.01.02	31.531,00		11.230,00	16.896,00	450,00	2.955,00	0	0	0
Fondul Social European (FSE)	1141	48.02A.02	430,00		0,00	430,00	0,00	0,00	0	0	0
Sume primite în contul platilor efectuate în anii anteriori	1142	48.02A.02.02	430,00		0,00	430,00	0,00	0,00	0	0	0



Denumirea indicatorului bugetar	Cod rand	Indicator bugetar	Total (T1+T2+T3+T4)	Din care credite bugetare destinate stingerii platilor restante	Trim 1	Trim 2	Trim 3	Trim 4	2025	2026	2027
Asistenta tehnica aferenta Mecanismelor financiare Spatiul Economic European si Norvegian 2014-2021	1143	48.02A.33	6.000,00		900,00	1.500,00	1.500,00	2.100,00	0	0	0
Sume primite in contul platilor efectuate in anul curent	1144	48.02A.33.01	6.000,00		900,00	1.500,00	1.500,00	2.100,00	0	0	0
TOTAL CHELTUIELI	1145		283.883,00	3.893,07	121.928,00	89.449,00	52.871,00	19.635,00	18.816	13.117	9.816
CHELTUIELI CURENTE	1146	01	241.314,00	1.559,50	103.404,00	79.940,00	45.655,00	12.315,00	600	600	600
TITLUL VI TRANSFERURI INTRE UNITATI ALE ADMINISTRATIEI PUBLICE	1147	51	600,00	0,00	284,00	316,00	0,00	0,00	600	600	600
Transferuri de capital	1148	51.02	600,00	0,00	284,00	316,00	0,00	0,00	X	X	X
Transferuri din bugetele locale pentru finantarea cheltuielilor de capital din domeniul sanatatii	1149	51.02.28	600,00	0,00	284,00	316,00	0,00	0,00	X	X	X
Titlul VIII PROIECTE CU FINANTARE DIN FONDURI EXTERNE NERAMBURSABILE (FEN) POSTADERARE	1150	56	62.813,00	0,00	19.010,00	24.967,00	11.500,00	7.336,00	0	0	0
Programe finantate din Fondul European de Dezvoltare Regionala (FEDR), aferente cadrului financiar 2021-2027 (cod 56.48.01 la 56.48.03)	1151	56.48	62.813,00	0,00	19.010,00	24.967,00	11.500,00	7.336,00	X	X	X
Finantare nationala	1152	56.48.01	9.421,00	0,00	2.730,00	3.691,00	1.500,00	1.500,00	X	X	X
Finantare externa nerambursabila	1153	56.48.02	53.392,00	0,00	16.280,00	21.276,00	10.000,00	5.836,00	X	X	X
TITLUL X Proiecte cu finantare din fonduri externe nerambursabile aferente cadrului financiar 2014-2020	1154	58	7.124,00	0,00	3.700,00	3.424,00	0,00	0,00	0	0	0
Mecanismele financiare Spatiul Economic European si Norvegian 2014-2021	1155	58.31	7.124,00	0,00	3.700,00	3.424,00	0,00	0,00	X	X	X
Finantarea nationala	1156	58.31.01	1.700,00	0,00	900,00	800,00	0,00	0,00	X	X	X
Finantare externa nerambursabila	1157	58.31.02	5.424,00	0,00	2.800,00	2.624,00	0,00	0,00	X	X	X



Denumirea indicatorului bugetar	Cod rand	Indicator bugetar	Total (T1+T2+T3+T4)	Din care credite bugetare destinate stingerii platilor restante	Trim 1	Trim 2	Trim 3	Trim 4	2025	2026	2027
TITLUL XII PROIECTE CU FINANTARE DIN SUMELE REPREZENTAND ASISTENTA FINANCIARA NERAMBURSABILA AFERENTA PNRR	1158	60	49.329,00	0,00	23.150,00	14.799,00	9.866,00	1.514,00	0	0	0
Fonduri europene nerambursabile	1159	60.01	40.006,00	0,00	19.200,00	12.038,00	7.990,00	778,00	X	X	X
Sume aferente TVA	1160	60.03	9.323,00	0,00	3.950,00	2.761,00	1.876,00	736,00	X	X	X
TITLUL XIII PROIECTE CU FINANTARE DIN SUMELE AFERENTE COMPONENTEI DE IMPRUMUT A PNRR	1161	61	121.448,00	1.559,50	57.260,00	36.434,00	24.289,00	3.465,00	0	0	0
Fonduri din imprumut rambursabil	1162	61.01	100.364,00	1.310,50	47.200,00	29.511,00	21.666,00	1.987,00	X	X	X
Sume aferente TVA	1163	61.03	21.084,00	249,00	10.060,00	6.923,00	2.623,00	1.478,00	X	X	X
CHELTUIELI DE CAPITAL	1164	70	42.569,00	2.333,57	18.524,00	9.509,00	7.216,00	7.320,00	18.216	12.517	9.216
TITLUL XV ACTIVE NEFINANCIARE	1165	71	42.569,00	2.333,57	18.524,00	9.509,00	7.216,00	7.320,00	18.216	12.517	9.216
Active fixe	1166	71.01	41.899,00	2.281,78	18.222,00	9.141,00	7.216,00	7.320,00	X	X	X
Constructii	1167	71.01.01	30.405,00	401,83	14.993,00	5.494,00	3.918,00	6.000,00	X	X	X
Masini, echipamente si mijloace de transport	1168	71.01.02	86,00	0,00	66,00	20,00	0,00	0,00	X	X	X
Mobilier, aparatura birotica si alte active corporale	1169	71.01.03	193,00	25,07	161,00	32,00	0,00	0,00	X	X	X
Alte active fixe	1170	71.01.30	11.215,00	1.854,88	3.002,00	3.595,00	3.298,00	1.320,00	X	X	X
Reparatii capitale aferente activelor fixe	1171	71.03	670,00	51,79	302,00	368,00	0,00	0,00	X	X	X
Partea I-a SERVICII PUBLICE GENERALE	1172	50.02A	5.828,00	1.813,23	2.557,00	1.622,00	1.252,00	397,00	1.290	1.290	1.290
Autoritati publice si actiuni externe	1173	51.02A	5.828,00	1.813,23	2.557,00	1.622,00	1.252,00	397,00	1.290	1.290	1.290
CHELTUIELI CURENTE	1174	01	1.262,00	0,00	510,00	379,00	252,00	121,00	0	0	0
TITLUL XII PROIECTE CU FINANTARE DIN SUMELE REPREZENTAND ASISTENTA FINANCIARA NERAMBURSABILA AFERENTA PNRR	1175	60	600,00	0,00	250,00	180,00	120,00	50,00	0	0	0
Fonduri europene nerambursabile	1176	60.01	486,00	0,00	200,00	147,00	96,00	43,00	X	X	X



Denumirea indicatorului bugetar	Cod rand	Indicator bugetar	Total (T1+T2+T3+T4)	Din care credite bugetare destinate stingerii platilor restante	Trim 1	Trim 2	Trim 3	Trim 4	2025	2026	2027
Sume aferente TVA	1177	60.03	114,00	0,00	50,00	33,00	24,00	7,00	X	X	X
TITLUL XIII PROIECTE CU FINANTARE DIN SUMELE AFERENTE COMPONENTEI DE IMPRUMUT A PNRR	1178	61	662,00	0,00	260,00	199,00	132,00	71,00	0	0	0
Fonduri din imprumut rambursabil	1179	61.01	535,00	0,00	200,00	161,00	106,00	68,00	X	X	X
Sume aferente TVA	1180	61.03	127,00	0,00	60,00	38,00	26,00	3,00	X	X	X
CHELTUIELI DE CAPITAL	1181	70	4.566,00	1.813,23	2.047,00	1.243,00	1.000,00	276,00	1.290	1.290	1.290
TITLUL XV ACTIVE NEFINANCIARE	1182	71	4.566,00	1.813,23	2.047,00	1.243,00	1.000,00	276,00	1.290	1.290	1.290
Active fixe	1183	71.01	4.566,00	1.813,23	2.047,00	1.243,00	1.000,00	276,00	X	X	X
Mobilier, aparatura birotica si alte active corporale	1184	71.01.03	66,00	0,00	43,00	23,00	0,00	0,00	X	X	X
Alte active fixe	1185	71.01.30	4.500,00	1.813,23	2.004,00	1.220,00	1.000,00	276,00	X	X	X
Autoritati executive si legislative	1186	51.02A.01	5.828,00	1.813,23	2.557,00	1.622,00	1.252,00	397,00	1.290	1.290	1.290
Autoritati executive	1187	51.02A.01.03	5.828,00	1.813,23	2.557,00	1.622,00	1.252,00	397,00	1.290	1.290	1.290
Partea a II-a APARARE, ORDINE PUBLICA SI SIGURANTA NATIONALA	1188	59.02A	4,00	3,70	4,00	0,00	0,00	0,00	0	0	0
Ordine publica si siguranta nationala	1189	61.02A	4,00	3,70	4,00	0,00	0,00	0,00	0	0	0
CHELTUIELI DE CAPITAL	1190	70	4,00	3,70	4,00	0,00	0,00	0,00	0	0	0
TITLUL XV ACTIVE NEFINANCIARE	1191	71	4,00	3,70	4,00	0,00	0,00	0,00	0	0	0
Active fixe	1192	71.01	4,00	3,70	4,00	0,00	0,00	0,00	X	X	X
Mobilier, aparatura birotica si alte active corporale	1193	71.01.03	4,00	3,70	4,00	0,00	0,00	0,00	X	X	X
Alte cheltuieli in domeniul ordinii publice si sigurantei nationale	1194	61.02A.50	4,00	3,70	4,00	0,00	0,00	0,00	0	0	0
Partea a III-a CHELTUIELI SOCIAL-CULTURALE	1195	64.02A	112.774,00	1.524,96	52.093,00	40.314,00	16.892,00	3.475,00	4.600	1.901	600
Invatamant	1196	65.02A	65.933,00	1.483,31	31.972,00	21.185,00	11.650,00	1.126,00	0	0	0



Denumirea indicatorului bugetar	Cod rand	Indicator bugetar	Total (T1+T2+T3+T4)	Din care credite bugetare destinate stingerii platilor restante	Trim 1	Trim 2	Trim 3	Trim 4	2025	2026	2027
CHELTUIELI CURENTE	1197	01	65.375,00	1.410,15	31.700,00	20.899,00	11.650,00	1.126,00	0	0	0
TITLUL X Proiecte cu finantare din fonduri externe nerambursabile aferente cadrului financiar 2014-2020	1198	58	7.124,00	0,00	3.700,00	3.424,00	0,00	0,00	0	0	0
Mecanismele financiare Spatiul Economic European si Norvegian 2014-2021	1199	58.31	7.124,00	0,00	3.700,00	3.424,00	0,00	0,00	X	X	X
Finantarea nationala	1200	58.31.01	1.700,00	0,00	900,00	800,00	0,00	0,00	X	X	X
Finantare externa nerambursabila	1201	58.31.02	5.424,00	0,00	2.800,00	2.624,00	0,00	0,00	X	X	X
TITLUL XIII PROIECTE CU FINANTARE DIN SUMELE AFERENTE COMPONENTEI DE IMPRUMUT A PNRR	1202	61	58.251,00	1.410,15	28.000,00	17.475,00	11.650,00	1.126,00	0	0	0
Fonduri din imprumut rambursabil	1203	61.01	49.176,00	1.185,00	23.000,00	14.155,00	11.429,00	592,00	X	X	X
Sume aferente TVA	1204	61.03	9.075,00	225,15	5.000,00	3.320,00	221,00	534,00	X	X	X
CHELTUIELI DE CAPITAL	1205	70	558,00	73,16	272,00	286,00	0,00	0,00	0	0	0
TITLUL XV ACTIVE NEFINANCIARE	1206	71	558,00	73,16	272,00	286,00	0,00	0,00	0	0	0
Active fixe	1207	71.01	188,00	21,37	120,00	68,00	0,00	0,00	X	X	X
Constructii	1208	71.01.01	12,00	0,00	12,00	0,00	0,00	0,00	X	X	X
Masini, echipamente si mijloace de transport	1209	71.01.02	28,00	0,00	8,00	20,00	0,00	0,00	X	X	X
Mobilier, aparatura birotica si alte active corporale	1210	71.01.03	31,00	21,37	22,00	9,00	0,00	0,00	X	X	X
Alte active fixe	1211	71.01.30	117,00	0,00	78,00	39,00	0,00	0,00	X	X	X
Reparatii capitale aferente activelor fixe	1212	71.03	370,00	51,79	152,00	218,00	0,00	0,00	X	X	X
Invatamant prescolar si primar	1213	65.02A.03	389,00	21,37	160,00	229,00	0,00	0,00	0	0	0
Invatamant prescolar	1214	65.02A.03.01	389,00	21,37	160,00	229,00	0,00	0,00	0	0	0
Invatamant secundar	1215	65.02A.04	7.293,00	51,79	3.812,00	3.481,00	0,00	0,00	0	0	0
Invatamant secundar inferior	1216	65.02A.04.01	56,00	51,79	56,00	0,00	0,00	0,00	0	0	0
Invatamant secundar superior	1217	65.02A.04.02	7.219,00	0,00	3.756,00	3.463,00	0,00	0,00	0	0	0
Invatamant profesional	1218	65.02A.04.03	18,00	0,00	0,00	18,00	0,00	0,00	0	0	0



Denumirea indicatorului bugetar	Cod rand	Indicator bugetar	Total (T1+T2+T3+T4)	Din care credite bugetare destinate stingerii platilor restante	Trim 1	Trim 2	Trim 3	Trim 4	2025	2026	2027
Alte cheltuieli in domeniul invatamantului	1219	65.02A.50	58.251,00	1.410,15	28.000,00	17.475,00	11.650,00	1.126,00	0	0	0
Sanatate	1220	66.02A	17.830,00	0,00	7.304,00	5.479,00	3.442,00	1.605,00	600	600	600
CHELTUIELI CURENTE	1221	01	17.810,00	0,00	7.284,00	5.479,00	3.442,00	1.605,00	600	600	600
TITLUL VI TRANSFERURI INTRE UNITATI ALE ADMINISTRATIEI PUBLICE	1222	51	600,00	0,00	284,00	316,00	0,00	0,00	600	600	600
Transferuri de capital	1223	51.02	600,00	0,00	284,00	316,00	0,00	0,00	X	X	X
Transferuri din bugetele locale pentru finantarea cheltuielilor de capital din domeniul sanatatii	1224	51.02.28	600,00	0,00	284,00	316,00	0,00	0,00	X	X	X
TITLUL XIII PROIECTE CU FINANTARE DIN SUMELE AFERENTE COMPONENTEI DE IMPRUMUT A PNRR	1225	61	17.210,00	0,00	7.000,00	5.163,00	3.442,00	1.605,00	0	0	0
Fonduri din imprumut rambursabil	1226	61.01	13.940,00	0,00	6.000,00	4.182,00	2.788,00	970,00	X	X	X
Sume aferente TVA	1227	61.03	3.270,00	0,00	1.000,00	981,00	654,00	635,00	X	X	X
CHELTUIELI DE CAPITAL	1228	70	20,00	0,00	20,00	0,00	0,00	0,00	0	0	0
TITLUL XV ACTIVE NEFINANCIARE	1229	71	20,00	0,00	20,00	0,00	0,00	0,00	0	0	0
Active fixe	1230	71.01	20,00	0,00	20,00	0,00	0,00	0,00	X	X	X
Constructii	1231	71.01.01	20,00	0,00	20,00	0,00	0,00	0,00	X	X	X
Servicii medicale in unitati sanitare cu paturi	1232	66.02A.06	17.830,00	0,00	7.304,00	5.479,00	3.442,00	1.605,00	600	600	600
Spitale generale	1233	66.02A.06.01	17.830,00	0,00	7.304,00	5.479,00	3.442,00	1.605,00	600	600	600
Cultura, recreere si religie	1234	67.02A	24.380,00	41,65	12.230,00	12.150,00	0,00	0,00	0	0	0
CHELTUIELI CURENTE	1235	01	24.300,00	0,00	12.210,00	12.090,00	0,00	0,00	0	0	0
Titlul VIII PROIECTE CU FINANTARE DIN FONDURI EXTERNE NERAMBURSABILE (FEN) POSTADERARE	1236	56	24.300,00	0,00	12.210,00	12.090,00	0,00	0,00	0	0	0



Denumirea indicatorului bugetar	Cod rand	Indicator bugetar	Total (T1+T2+T3+T4)	Din care credite bugetare destinate stingerii platilor restante	Trim 1	Trim 2	Trim 3	Trim 4	2025	2026	2027
Programe finantate din Fondul European de Dezvoltare Regionala (FEDR), aferente cadrului financiar 2021-2027 (cod 56.48.01 la 56.48.03)	1237	56.48	24.300,00	0,00	12.210,00	12.090,00	0,00	0,00	X	X	X
Finantare nationala	1238	56.48.01	3.644,00	0,00	1.830,00	1.814,00	0,00	0,00	X	X	X
Finantare externa nerambursabila	1239	56.48.02	20.656,00	0,00	10.380,00	10.276,00	0,00	0,00	X	X	X
CHELTUIELI DE CAPITAL	1240	70	80,00	41,65	20,00	60,00	0,00	0,00	0	0	0
TITLUL XV ACTIVE NEFINANCIARE	1241	71	80,00	41,65	20,00	60,00	0,00	0,00	0	0	0
Active fixe	1242	71.01	80,00	41,65	20,00	60,00	0,00	0,00	X	X	X
Constructii	1243	71.01.01	70,00	0,00	10,00	60,00	0,00	0,00	X	X	X
Mobilier, aparatura birotica si alte active corporale	1244	71.01.03	10,00	0,00	10,00	0,00	0,00	0,00	X	X	X
Alte active fixe	1245	71.01.30	0,00	41,65	0,00	0,00	0,00	0,00	X	X	X
Servicii culturale	1246	67.02A.03	22.963,00	41,65	11.550,00	11.413,00	0,00	0,00	0	0	0
Muzee	1247	67.02A.03.03	10,00	0,00	10,00	0,00	0,00	0,00	0	0	0
Instituti publice de spectacole si concerte	1248	67.02A.03.04	11.284,00	0,00	5.660,00	5.624,00	0,00	0,00	0	0	0
Case de cultura	1249	67.02A.03.06	11.669,00	41,65	5.880,00	5.789,00	0,00	0,00	0	0	0
Servicii recreative si sportive	1250	67.02A.05	1.357,00	0,00	680,00	677,00	0,00	0,00	0	0	0
Intretinere gradini publice, parcuri, zone verzi, baze sportive si de agrement	1251	67.02A.05.03	1.357,00	0,00	680,00	677,00	0,00	0,00	0	0	0
Servicii religioase	1252	67.02A.06	60,00	0,00	0,00	60,00	0,00	0,00	0	0	0
Asigurari si asistenta sociala	1253	68.02A	4.631,00	0,00	587,00	1.500,00	1.800,00	744,00	4.000	1.301	0
CHELTUIELI DE CAPITAL	1254	70	4.631,00	0,00	587,00	1.500,00	1.800,00	744,00	4.000	1.301	0
TITLUL XV ACTIVE NEFINANCIARE	1255	71	4.631,00	0,00	587,00	1.500,00	1.800,00	744,00	4.000	1.301	0
Active fixe	1256	71.01	4.631,00	0,00	587,00	1.500,00	1.800,00	744,00	X	X	X
Constructii	1257	71.01.01	40,00	0,00	40,00	0,00	0,00	0,00	X	X	X
Masini, echipamente si mijloace de transport	1258	71.01.02	58,00	0,00	58,00	0,00	0,00	0,00	X	X	X





Denumirea indicatorului bugetar	Cod rand	Indicator bugetar	Total (T1+T2+T3+T4)	Din care credite bugetare destinate stingerii platilor restante	Trim 1	Trim 2	Trim 3	Trim 4	2025	2026	2027
Mobilier, aparatura birotica si alte active corporale	1259	71.01.03	82,00	0,00	82,00	0,00	0,00	0,00	X	X	X
Alte active fixe	1260	71.01.30	4.451,00	0,00	407,00	1.500,00	1.800,00	744,00	X	X	X
Asistenta acordata persoanelor in varsta	1261	68.02A.04	4.444,00	0,00	400,00	1.500,00	1.800,00	744,00	4.000	1.301	0
Asistenta sociala pentru familie si copii	1262	68.02A.06	140,00	0,00	140,00	0,00	0,00	0,00	0	0	0
Prevenirea excluderii sociale	1263	68.02A.15	47,00	0,00	47,00	0,00	0,00	0,00	0	0	0
Cantine de ajutor social	1264	68.02A.15.02	47,00	0,00	47,00	0,00	0,00	0,00	0	0	0
Partea a IV-a SERVICII SI DEZVOLTARE PUBLICA, LOCUINTE, MEDIU SI APE	1265	69.02A	59.847,00	149,34	28.174,00	18.560,00	11.854,00	1.259,00	2.567	2.567	2.567
Locuinte, servicii si dezvoltare publica	1266	70.02A	47.272,00	149,34	22.574,00	14.702,00	9.333,00	663,00	1.727	1.727	1.727
CHELTUIELI CURENTE	1267	01	45.325,00	149,34	22.000,00	13.597,00	9.065,00	663,00	0	0	0
TITLUL XIII PROIECTE CU FINANTARE DIN SUMELE AFERENTE COMPONENTEI DE IMPRUMUT A PNRR	1268	61	45.325,00	149,34	22.000,00	13.597,00	9.065,00	663,00	0	0	0
Fonduri din imprumut rambursabil	1269	61.01	36.713,00	125,50	18.000,00	11.013,00	7.343,00	357,00	X	X	X
Sume aferente TVA	1270	61.03	8.612,00	23,84	4.000,00	2.584,00	1.722,00	306,00	X	X	X
CHELTUIELI DE CAPITAL	1271	70	1.947,00	0,00	574,00	1.105,00	268,00	0,00	1.727	1.727	1.727
TITLUL XV ACTIVE NEFINANCIARE	1272	71	1.947,00	0,00	574,00	1.105,00	268,00	0,00	1.727	1.727	1.727
Active fixe	1273	71.01	1.647,00	0,00	424,00	955,00	268,00	0,00	X	X	X
Constructii	1274	71.01.01	1.062,00	0,00	331,00	519,00	212,00	0,00	X	X	X
Alte active fixe	1275	71.01.30	585,00	0,00	93,00	436,00	56,00	0,00	X	X	X
Reparatii capitale aferente activelor fixe	1276	71.03	300,00	0,00	150,00	150,00	0,00	0,00	X	X	X
Locuinte	1277	70.02A.03	1.347,00	0,00	374,00	705,00	268,00	0,00	1.347	1.347	1.347
Dezvoltarea sistemului de locuinte	1278	70.02A.03.01	285,00	0,00	43,00	186,00	56,00	0,00	285	285	285
Alte cheltuieli in domeniul locuintelor	1279	70.02A.03.30	1.062,00	0,00	331,00	519,00	212,00	0,00	1.062	1.062	1.062
Iluminat public si electrificari rurale	1280	70.02A.06	300,00	0,00	50,00	250,00	0,00	0,00	80	80	80
Alte servicii in domeniul locuintei, serviciilor si dezvoltarii comunale	1281	70.02A.50	45.625,00	149,34	22.150,00	13.747,00	9.065,00	663,00	300	300	300



Denumirea indicatorului bugetar	Cod rand	Indicator bugetar	Total (T1+T2+T3+T4)	Din care credite bugetare destinate stingerii platilor restante	Trim 1	Trim 2	Trim 3	Trim 4	2025	2026	2027
Protectia mediului	1282	74.02A	12.575,00	0,00	5.600,00	3.858,00	2.521,00	596,00	840	840	840
CHELTUIELI CURENTE	1283	01	10.393,00	0,00	4.900,00	3.118,00	2.079,00	296,00	0	0	0
TITLUL XII PROIECTE CU FINANTARE DIN SUMELE REPREZENTAND ASISTENTA FINANCIARA NERAMBURSABILA AFERENTA PNRR	1284	60	10.393,00	0,00	4.900,00	3.118,00	2.079,00	296,00	0	0	0
Fonduri europene nerambursabile	1285	60.01	8.468,00	0,00	4.000,00	2.575,00	1.684,00	209,00	X	X	X
Sume aferente TVA	1286	60.03	1.925,00	0,00	900,00	543,00	395,00	87,00	X	X	X
CHELTUIELI DE CAPITAL	1287	70	2.182,00	0,00	700,00	740,00	442,00	300,00	840	840	840
TITLUL XV ACTIVE NEFINANCIARE	1288	71	2.182,00	0,00	700,00	740,00	442,00	300,00	840	840	840
Active fixe	1289	71.01	2.182,00	0,00	700,00	740,00	442,00	300,00	X	X	X
Constructii	1290	71.01.01	640,00	0,00	300,00	340,00	0,00	0,00	X	X	X
Alte active fixe	1291	71.01.30	1.542,00	0,00	400,00	400,00	442,00	300,00	X	X	X
Salubritate si gestiunea deseurilor	1292	74.02A.05	10.735,00	0,00	5.000,00	3.218,00	2.221,00	296,00	0	0	0
Salubritate	1293	74.02A.05.01	10.735,00	0,00	5.000,00	3.218,00	2.221,00	296,00	0	0	0
Canalizarea si tratarea apelor reziduale	1294	74.02A.06	1.840,00	0,00	600,00	640,00	300,00	300,00	840	840	840
Partea a V-a ACTIUNI ECONOMICE	1295	79.02A	105.430,00	401,83	39.100,00	28.953,00	22.873,00	14.504,00	10.359	7.359	5.359
Transporturi	1296	84.02A	105.430,00	401,83	39.100,00	28.953,00	22.873,00	14.504,00	10.359	7.359	5.359
CHELTUIELI CURENTE	1297	01	76.849,00	0,00	24.800,00	24.378,00	19.167,00	8.504,00	0	0	0
Titlul VIII PROIECTE CU FINANTARE DIN FONDURI EXTERNE NERAMBURSABILE (FEN) POSTADERARE	1298	56	38.513,00	0,00	6.800,00	12.877,00	11.500,00	7.336,00	0	0	0
Programe finantate din Fondul European de Dezvoltare Regionala (FEDR), aferente cadrului financiar 2021-2027 (cod 56.48.01 la 56.48.03)	1299	56.48	38.513,00	0,00	6.800,00	12.877,00	11.500,00	7.336,00	X	X	X
Finantare nationala	1300	56.48.01	5.777,00	0,00	900,00	1.877,00	1.500,00	1.500,00	X	X	X
Finantare externa nerambursabila	1301	56.48.02	32.736,00	0,00	5.900,00	11.000,00	10.000,00	5.836,00	X	X	X



Denumirea indicatorului bugetar	Cod rand	Indicator bugetar	Total (T1+T2+T3+T4)	Din care credite bugetare destinate stingerii platilor restante	Trim 1	Trim 2	Trim 3	Trim 4	2025	2026	2027
TITLUL XII PROIECTE CU FINANTARE DIN SUMELE REPREZENTAND ASISTENTA FINANCIARA NERAMBURSABILA AFERENTA PNRR	1302	60	38.336,00	0,00	18.000,00	11.501,00	7.667,00	1.168,00	0	0	0
Fonduri europene nerambursabile	1303	60.01	31.052,00	0,00	15.000,00	9.316,00	6.210,00	526,00	X	X	X
Sume aferente TVA	1304	60.03	7.284,00	0,00	3.000,00	2.185,00	1.457,00	642,00	X	X	X
CHELTUIELI DE CAPITAL	1305	70	28.581,00	401,83	14.300,00	4.575,00	3.706,00	6.000,00	10.359	7.359	5.359
TITLUL XV ACTIVE NEFINANCIARE	1306	71	28.581,00	401,83	14.300,00	4.575,00	3.706,00	6.000,00	10.359	7.359	5.359
Active fixe	1307	71.01	28.581,00	401,83	14.300,00	4.575,00	3.706,00	6.000,00	X	X	X
Constructii	1308	71.01.01	28.561,00	401,83	14.280,00	4.575,00	3.706,00	6.000,00	X	X	X
Alte active fixe	1309	71.01.30	20,00	0,00	20,00	0,00	0,00	0,00	X	X	X
Transport rutier	1310	84.02A.03	105.430,00	401,83	39.100,00	28.953,00	22.873,00	14.504,00	10.359	7.359	5.359
Transport in comun	1311	84.02A.03.02	38.695,00	0,00	18.179,00	11.609,00	7.739,00	1.168,00	359	359	359
Strazi	1312	84.02A.03.03	66.735,00	401,83	20.921,00	17.344,00	15.134,00	13.336,00	10.000	7.000	5.000
Partea a VII-a REZERVE, EXCEDENT/DEFICIT	1313	96.02A	0,00		0,00	0,00	0,00	0,00	0	0	0
REZERVE	1314	97.02A	0,00		0,00	0,00	0,00	0,00	0	0	0
EXCEDENT	1315	98.02A	0,00		0,00	0,00	0,00	0,00	0	0	0
DEFICIT	1316	99.02A	10.884,00		10.884,00	0,00	0,00	0,00	0	0	0





Credit intern Sursa de finantare: 02C

(mii lei)

Denumirea indicatorului bugetar	Cod rand	Indicator bugetar	Total (T1+T2+T3+T4)	Din care credite bugetare destinate stingerii platilor restante	Trim 1	Trim 2	Trim 3	Trim 4	2025	2026	2027
SECTIUNEA TOTAL											
TOTAL VENITURI	1	00.01	17.955		17.955	0	0	0	0	0	0
I. VENITURI CURENTE	2	00.02	17.955		17.955	0	0	0	0	0	0
C. VENITURI NEFISCALE	3	00.03	17.955		17.955	0	0	0	0	0	0
C2. VANZARI DE BUNURI SI SERVICII	4	36.00.01	17.955		17.955	0	0	0	0	0	0
Alte operatiuni financiare	5	41.02C	17.955		17.955	0	0	0	0	0	0
Sume aferente creditelor interne	6	41.02C.02	17.955		17.955	0	0	0	0	0	0
Sume aferente creditelor interne	7	41.02C.02.01	15.734		15.734	0	0	0	0	0	0
Sume aferente imprumuturilor contractate de catre unitatile administrativ teritoriale conform OUG	8	41.02C.02.17	2.221		2.221	0	0	0	0	0	0
TOTAL CHELTUIELI	9		17.955	0	17.955	0	0	0	0	0	0
CHELTUIELI CURENTE	10	01	14.057	0	14.057	0	0	0	0	0	0
TITLUL X Proiecte cu finantare din fonduri externe nerambursabile aferente cadrului financiar 2014-2020	11	58	14.057	0	14.057	0	0	0	0	0	0
Programe din Fondul European de Dezvoltare Regionala (FEDR)	12	58.01	14.057	0	14.057	0	0	0	X	X	X
Finantarea nationala	13	58.01.01	2.224	0	2.224	0	0	0	X	X	X
Cheltuieli neeligibile	14	58.01.03	11.833	0	11.833	0	0	0	X	X	X
CHELTUIELI DE CAPITAL	15	70	3.898	0	3.898	0	0	0	0	0	0
TITLUL XV ACTIVE NEFINANCIARE	16	71	3.898	0	3.898	0	0	0	0	0	0
Active fixe	17	71.01	3.898	0	3.898	0	0	0	X	X	X
Constructii	18	71.01.01	3.898	0	3.898	0	0	0	X	X	X
Partea a III-a CHELTUIELI SOCIAL-CULTURALE	19	64.02C	7.262	0	7.262	0	0	0	0	0	0
Invatamant	20	65.02C	56	0	56	0	0	0	0	0	0
CHELTUIELI CURENTE	21	01	56	0	56	0	0	0	0	0	0
TITLUL X Proiecte cu finantare din fonduri externe nerambursabile aferente cadrului financiar 2014-2020	22	58	56	0	56	0	0	0	0	0	0
Programe din Fondul European de Dezvoltare Regionala (FEDR)	23	58.01	56	0	56	0	0	0	X	X	X
Finantarea nationala	24	58.01.01	56	0	56	0	0	0	X	X	X
Invatamant prescolar si primar	25	65.02C.03	46	0	46	0	0	0	0	0	0
Invatamant prescolar	26	65.02C.03.01	46	0	46	0	0	0	0	0	0
Invatamant secundar	27	65.02C.04	10	0	10	0	0	0	0	0	0
Invatamant profesional	28	65.02C.04.03	10	0	10	0	0	0	0	0	0
Cultura, recreere si religie	29	67.02C	7.195	0	7.195	0	0	0	0	0	0



Denumirea indicatorului bugetar	Cod rand	Indicator bugetar	Total (T1+T2+T3+T4)	Din care credite bugetare destinate stingerii platilor restante	Trim 1	Trim 2	Trim 3	Trim 4	2025	2026	2027
CHELTUIELI CURENTE	30	01	7.195	0	7.195	0	0	0	0	0	0
TITLUL X Proiecte cu finantare din fonduri externe nerambursabile aferente cadrului financiar 2014-2020	31	58	7.195	0	7.195	0	0	0	0	0	0
Programe din Fondul European de Dezvoltare Regionala (FEDR)	32	58.01	7.195	0	7.195	0	0	0	X	X	X
Finantarea nationala	33	58.01.01	916	0	916	0	0	0	X	X	X
Cheltuieli neeligibile	34	58.01.03	6.279	0	6.279	0	0	0	X	X	X
Servicii culturale	35	67.02C.03	6.681	0	6.681	0	0	0	0	0	0
Muzee	36	67.02C.03.03	4	0	4	0	0	0	0	0	0
Institutiile publice de spectacole si concerte	37	67.02C.03.04	464	0	464	0	0	0	0	0	0
Case de cultura	38	67.02C.03.06	2.166	0	2.166	0	0	0	0	0	0
Consolidarea si restaurarea monumentelor istorice	39	67.02C.03.12	4.047	0	4.047	0	0	0	0	0	0
Servicii recreative si sportive	40	67.02C.05	423	0	423	0	0	0	0	0	0
Intretinere gradini publice, parcuri, zone verzi, baze sportive si de agrement	41	67.02C.05.03	423	0	423	0	0	0	0	0	0
Alte servicii in domeniile culturii, recreerii si religiei	42	67.02C.50	91	0	91	0	0	0	0	0	0
Asigurari si asistenta sociala	43	68.02C	11	0	11	0	0	0	0	0	0
CHELTUIELI CURENTE	44	01	11	0	11	0	0	0	0	0	0
TITLUL X Proiecte cu finantare din fonduri externe nerambursabile aferente cadrului financiar 2014-2020	45	58	11	0	11	0	0	0	0	0	0
Programe din Fondul European de Dezvoltare Regionala (FEDR)	46	58.01	11	0	11	0	0	0	X	X	X
Finantarea nationala	47	58.01.01	11	0	11	0	0	0	X	X	X
Alte cheltuieli in domeniul asigurarilor si asistentei sociale	48	68.02C.50	11	0	11	0	0	0	0	0	0
Alte cheltuieli in domeniul asistentei sociale	49	68.02C.50.50	11	0	11	0	0	0	0	0	0
Partea a IV-a SERVICII SI DEZVOLTARE PUBLICA, LOCUINTE, MEDIU SI APE	50	69.02C	2	0	2	0	0	0	0	0	0
Locuinte, servicii si dezvoltare publica	51	70.02C	2	0	2	0	0	0	0	0	0
CHELTUIELI CURENTE	52	01	2	0	2	0	0	0	0	0	0
TITLUL X Proiecte cu finantare din fonduri externe nerambursabile aferente cadrului financiar 2014-2020	53	58	2	0	2	0	0	0	0	0	0
Programe din Fondul European de Dezvoltare Regionala (FEDR)	54	58.01	2	0	2	0	0	0	X	X	X
Finantarea nationala	55	58.01.01	2	0	2	0	0	0	X	X	X
Alte servicii in domeniul locuintei, serviciilor si dezvoltarii comunale	56	70.02C.50	2	0	2	0	0	0	0	0	0
Partea a V-a ACTIUNI ECONOMICE	57	79.02C	10.691	0	10.691	0	0	0	0	0	0
Transporturi	58	84.02C	10.691	0	10.691	0	0	0	0	0	0
CHELTUIELI CURENTE	59	01	6.793	0	6.793	0	0	0	0	0	0
TITLUL X Proiecte cu finantare din fonduri externe nerambursabile aferente cadrului financiar 2014-2020	60	58	6.793	0	6.793	0	0	0	0	0	0




Denumirea indicatorului bugetar	Cod rand	Indicator bugetar	Total (T1+T2+T3+T4)	Din care credite bugetare destinate stingerii platilor restante	Trim 1	Trim 2	Trim 3	Trim 4	2025	2026	2027
Programe din Fondul European de Dezvoltare Regionala (FEDR)	61	58.01	6.793	0	6.793	0	0	0	X	X	X
Finantarea nationala	62	58.01.01	1.239	0	1.239	0	0	0	X	X	X
Cheltuieli neeligibile	63	58.01.03	5.554	0	5.554	0	0	0	X	X	X
CHELTUIELI DE CAPITAL	64	70	3.898	0	3.898	0	0	0	0	0	0
TITLUL XV ACTIVE NEFINANCIARE	65	71	3.898	0	3.898	0	0	0	0	0	0
Active fixe	66	71.01	3.898	0	3.898	0	0	0	X	X	X
Constructii	67	71.01.01	3.898	0	3.898	0	0	0	X	X	X
Transport rutier	68	84.02C.03	10.691	0	10.691	0	0	0	0	0	0
Strazi	69	84.02C.03.03	10.691	0	10.691	0	0	0	0	0	0
Partea a VII-a REZERVE, EXCEDENT/DEFICIT	70	96.02C	0		0	0	0	0	0	0	0
REZERVE	71	97.02C	0		0	0	0	0	0	0	0
EXCEDENT	72	98.02C	0		0	0	0	0	0	0	0
DEFICIT	73	99.02C	0		0	0	0	0	0	0	0
SECTIUNEA FUNCTIONARE											
SECTIUNEA DEZVOLTARE											
TOTAL VENITURI	74	00.01	17.955		17.955	0	0	0	0	0	0
I. VENITURI CURENTE	75	00.02	17.955		17.955	0	0	0	0	0	0
C. VENITURI NEFISCALE	76	00.03	17.955		17.955	0	0	0	0	0	0
C2. VANZARI DE BUNURI SI SERVICII	77	36.00.01	17.955		17.955	0	0	0	0	0	0
Alte operatiuni financiare	78	41.02C	17.955		17.955	0	0	0	0	0	0
Sume aferente creditelor interne	79	41.02C.02	17.955		17.955	0	0	0	0	0	0
Sume aferente creditelor interne	80	41.02C.02.01	15.734		15.734	0	0	0	0	0	0
Sume aferente imprumuturilor contractate de catre unitatile administrativ teritoriale conform OUG	81	41.02C.02.17	2.221		2.221	0	0	0	0	0	0
TOTAL CHELTUIELI	82		17.955	0	17.955	0	0	0	0	0	0
CHELTUIELI CURENTE	83	01	14.057	0	14.057	0	0	0	0	0	0
TITLUL X Proiecte cu finantare din fonduri externe nerambursabile aferente cadrului financiar 2014-2020	84	58	14.057	0	14.057	0	0	0	0	0	0
Programe din Fondul European de Dezvoltare Regionala (FEDR)	85	58.01	14.057	0	14.057	0	0	0	X	X	X
Finantarea nationala	86	58.01.01	2.224	0	2.224	0	0	0	X	X	X
Cheltuieli neeligibile	87	58.01.03	11.833	0	11.833	0	0	0	X	X	X
CHELTUIELI DE CAPITAL	88	70	3.898	0	3.898	0	0	0	0	0	0
TITLUL XV ACTIVE NEFINANCIARE	89	71	3.898	0	3.898	0	0	0	0	0	0
Active fixe	90	71.01	3.898	0	3.898	0	0	0	X	X	X
Constructii	91	71.01.01	3.898	0	3.898	0	0	0	X	X	X
Partea a III-a CHELTUIELI SOCIAL-CULTURALE	92	64.02C	7.262	0	7.262	0	0	0	0	0	0
Invatamant	93	65.02C	56	0	56	0	0	0	0	0	0



Denumirea indicatorului bugetar	Cod rand	Indicator bugetar	Total (T1+T2+T3+T4)	Din care credite bugetare destinate stingerii platilor restante	Trim 1	Trim 2	Trim 3	Trim 4	2025	2026	2027
CHELTUIELI CURENTE	94	01	56	0	56	0	0	0	0	0	0
TITLUL X Proiecte cu finantare din fonduri externe nerambursabile aferente cadrului financiar 2014-2020	95	58	56	0	56	0	0	0	0	0	0
Programe din Fondul European de Dezvoltare Regionala (FEDR)	96	58.01	56	0	56	0	0	0	X	X	X
Finantarea nationala	97	58.01.01	56	0	56	0	0	0	X	X	X
Invatamant prescolar si primar	98	65.02C.03	46	0	46	0	0	0	0	0	0
Invatamant prescolar	99	65.02C.03.01	46	0	46	0	0	0	0	0	0
Invatamant secundar	100	65.02C.04	10	0	10	0	0	0	0	0	0
Invatamant profesional	101	65.02C.04.03	10	0	10	0	0	0	0	0	0
Cultura, recreere si religie	102	67.02C	7.195	0	7.195	0	0	0	0	0	0
CHELTUIELI CURENTE	103	01	7.195	0	7.195	0	0	0	0	0	0
TITLUL X Proiecte cu finantare din fonduri externe nerambursabile aferente cadrului financiar 2014-2020	104	58	7.195	0	7.195	0	0	0	0	0	0
Programe din Fondul European de Dezvoltare Regionala (FEDR)	105	58.01	7.195	0	7.195	0	0	0	X	X	X
Finantarea nationala	106	58.01.01	916	0	916	0	0	0	X	X	X
Cheltuieli neeligibile	107	58.01.03	6.279	0	6.279	0	0	0	X	X	X
Servicii culturale	108	67.02C.03	6.681	0	6.681	0	0	0	0	0	0
Muzee	109	67.02C.03.03	4	0	4	0	0	0	0	0	0
Instituti publice de spectacole si concerte	110	67.02C.03.04	464	0	464	0	0	0	0	0	0
Case de cultura	111	67.02C.03.06	2.166	0	2.166	0	0	0	0	0	0
Consolidarea si restaurarea monumentelor istorice	112	67.02C.03.12	4.047	0	4.047	0	0	0	0	0	0
Servicii recreative si sportive	113	67.02C.05	423	0	423	0	0	0	0	0	0
Intretinere gradini publice, parcuri, zone verzi, baze sportive si de agrement	114	67.02C.05.03	423	0	423	0	0	0	0	0	0
Alte servicii in domeniile culturii, recreerii si religiei	115	67.02C.50	91	0	91	0	0	0	0	0	0
Asigurari si asistenta sociala	116	68.02C	11	0	11	0	0	0	0	0	0
CHELTUIELI CURENTE	117	01	11	0	11	0	0	0	0	0	0
TITLUL X Proiecte cu finantare din fonduri externe nerambursabile aferente cadrului financiar 2014-2020	118	58	11	0	11	0	0	0	0	0	0
Programe din Fondul European de Dezvoltare Regionala (FEDR)	119	58.01	11	0	11	0	0	0	X	X	X
Finantarea nationala	120	58.01.01	11	0	11	0	0	0	X	X	X
Alte cheltuieli in domeniul asigurarilor si asistentei sociale	121	68.02C.50	11	0	11	0	0	0	0	0	0
Alte cheltuieli in domeniul asistentei sociale	122	68.02C.50.50	11	0	11	0	0	0	0	0	0
Partea a IV-a SERVICII SI DEZVOLTARE PUBLICA, LOCUINTE, MEDIU SI APE	123	69.02C	2	0	2	0	0	0	0	0	0
Locuinte, servicii si dezvoltare publica	124	70.02C	2	0	2	0	0	0	0	0	0
CHELTUIELI CURENTE	125	01	2	0	2	0	0	0	0	0	0



Denumirea indicatorului bugetar	Cod rand	Indicator bugetar	Total (T1+T2+T3+T4)	Din care credite bugetare destinate stingerii platilor restante	Trim 1	Trim 2	Trim 3	Trim 4	2025	2026	2027
TITLUL X Proiecte cu finantare din fonduri externe nerambursabile aferente cadrului financiar 2014-2020	126	58	2	0	2	0	0	0	0	0	0
Programe din Fondul European de Dezvoltare Regionala (FEDR)	127	58.01	2	0	2	0	0	0	X	X	X
Finantarea nationala	128	58.01.01	2	0	2	0	0	0	X	X	X
Alte servicii in domeniul locuintei, serviciilor si dezvoltarii comunale	129	70.02C.50	2	0	2	0	0	0	0	0	0
Partea a V-a ACTIUNI ECONOMICE	130	79.02C	10.691	0	10.691	0	0	0	0	0	0
Transporturi	131	84.02C	10.691	0	10.691	0	0	0	0	0	0
CHELTUIELI CURENTE	132	01	6.793	0	6.793	0	0	0	0	0	0
TITLUL X Proiecte cu finantare din fonduri externe nerambursabile aferente cadrului financiar 2014-2020	133	58	6.793	0	6.793	0	0	0	0	0	0
Programe din Fondul European de Dezvoltare Regionala (FEDR)	134	58.01	6.793	0	6.793	0	0	0	X	X	X
Finantarea nationala	135	58.01.01	1.239	0	1.239	0	0	0	X	X	X
Cheltuieli neeligibile	136	58.01.03	5.554	0	5.554	0	0	0	X	X	X
CHELTUIELI DE CAPITAL	137	70	3.898	0	3.898	0	0	0	0	0	0
TITLUL XV ACTIVE NEFINANCIARE	138	71	3.898	0	3.898	0	0	0	0	0	0
Active fixe	139	71.01	3.898	0	3.898	0	0	0	X	X	X
Constructii	140	71.01.01	3.898	0	3.898	0	0	0	X	X	X
Transport rutier	141	84.02C.03	10.691	0	10.691	0	0	0	0	0	0
Strazi	142	84.02C.03.03	10.691	0	10.691	0	0	0	0	0	0
Partea a VII-a REZERVE, EXCEDENT/DEFICIT	143	96.02C	0		0	0	0	0	0	0	0
REZERVE	144	97.02C	0		0	0	0	0	0	0	0
EXCEDENT	145	98.02C	0		0	0	0	0	0	0	0
DEFICIT	146	99.02C	0		0	0	0	0	0	0	0



**Buget institutii publice si activitati finantate
integral sau partial din venituri proprii
Sursa de finantare: 10**

(mii lei)

Denumirea indicatorului bugetar	Cod rand	Indicator bugetar	Total (T1+T2+ T3+T4)	Din care credite bugetare destinate stingerii platilor restante	Trim 1	Trim 2	Trim 3	Trim 4	2025	2026	2027
SECTIUNEA TOTAL											
TOTAL VENITURI	1	00.01	92.392		38.469	25.729	17.872	10.322	93.053	93.053	93.053
I. VENITURI CURENTE	2	00.02	45.012		20.483	11.827	8.088	4.614	45.673	45.673	45.673
C. VENITURI NEFISCALE	3	16.00.03	45.012		20.483	11.827	8.088	4.614	45.673	45.673	45.673
C1. VENITURI DIN PROPRIETATE	4	16.00.04	708		262	206	135	105	708	708	708
Venituri din proprietate	5	30.10	708		262	206	135	105	708	708	708
Venituri din concesiuni si inchirieri	6	30.10.05	688		257	201	130	100	688	688	688
Alte venituri din concesiuni si inchirieri de catre institutiile publice	7	30.10.05.30	688		257	201	130	100	688	688	688
Alte venituri din proprietate	8	30.10.50	20		5	5	5	5	20	20	20
C2. VANZARI DE BUNURI SI SERVICII	9	31.00.01	44.304		20.221	11.621	7.953	4.509	44.965	44.965	44.965
Venituri din prestari de servicii si alte activitati	10	33.10	36.471		14.698	10.794	7.287	3.692	37.660	37.660	37.660
Taxe si alte venituri in invatamant	11	33.10.05	4		0	4	0	0	4	4	4
Venituri din prestari de servicii	12	33.10.08	840		336	252	168	84	840	840	840
Contributia elevilor si studentilor pentru internate, camine si cantine	13	33.10.14	273		114	76	38	45	273	273	273
Venituri din valorificarea produselor obtinute din activitatea proprie sau anexa	14	33.10.16	9		0	0	9	0	9	9	9
Venituri din serbari si spectacole scolare, manifestari culturale, artistice si sportive	15	33.10.19	95		24	24	24	23	1.284	1.284	1.284
Venituri din contractele incheiate cu casele de asigurari sociale de sanatate	16	33.10.21	34.050		13.757	10.091	6.801	3.401	34.050	34.050	34.050
Venituri din contractele incheiate cu directiile de sanatate publica din sume alocate de la bugetul de stat	17	33.10.30	1.122		450	330	220	122	1.122	1.122	1.122
Alte venituri din prestari de servicii si alte activitati	18	33.10.50	78		17	17	27	17	78	78	78
Diverse venituri	19	36.10	2.323		800	574	417	532	2.323	2.323	2.323



Denumirea indicatorului bugetar	Cod rand	Indicator bugetar	Total (T1+T2+ T3+T4)	Din care credite bugetare destinate stingerii platilor restante	Trim 1	Trim 2	Trim 3	Trim 4	2025	2026	2027
Alte venituri	20	36.10.50	2.323		800	574	417	532	2.323	2.323	2.323
Transferuri voluntare, altele decat subventiile	21	37.10	5.510		4.723	253	249	285	4.982	4.982	4.982
Donatii si sponsorizari	22	37.10.01	528		528	0	0	0	0	0	0
Varsaminte din sectiunea de functionare pentru finantarea sectiunii de dezvoltare a bugetului local	23	37.10.03	-2.057		-2.057	0	0	0	0	0	0
Varsaminte din sectiunea de functionare	24	37.10.04	2.057		2.057	0	0	0	0	0	0
Alte transferuri voluntare	25	37.10.50	4.982		4.195	253	249	285	4.982	4.982	4.982
SUBVENTII DE LA ALTE NIVELE ALE ADMINISTRATIEI PUBLICE	26	42.00.02	47.380		17.986	13.902	9.784	5.708	47.380	47.380	47.380
Subventii de la alte administratii	27	43.10	47.380		17.986	13.902	9.784	5.708	47.380	47.380	47.380
Subventii pentru institutii publice	28	43.10.09	9.990		2.986	2.549	2.426	2.029	9.990	9.990	9.990
Subventii de la bugetul local pentru finantarea cheltuielilor de capital din domeniul sanatatii	29	43.10.14	600		284	316	0	0	600	600	600
Subventii din bugetul Fondului national unic de asigurari sociale de sanatate pentru acoperirea cresterilor salariale	30	43.10.33	36.790		14.716	11.037	7.358	3.679	36.790	36.790	36.790
TOTAL CHELTUIELI	31		95.133	1.117,36	37.576	27.220	19.144	11.193	93.053	93.053	93.053
CHELTUIELI CURENTE	32	01	92.476	963,47	35.235	26.904	19.144	11.193	92.453	92.453	92.453
TITLUL I CHELTUIELI DE PERSONAL	33	10	67.771	0,00	25.217	19.744	14.458	8.352	67.771	67.771	67.771
Cheltuieli salariale in bani	34	10.01	64.083	0,00	23.383	18.908	13.836	7.956	X	X	X
Salarii de baza	35	10.01.01	47.004	0,00	16.716	13.840	10.358	6.090	X	X	X
Sporuri pentru conditii de munca	36	10.01.05	6.702	0,00	2.601	1.982	1.374	745	X	X	X
Alte sporuri	37	10.01.06	3.213	0,00	1.284	963	643	323	X	X	X
fond aferent platii cu ora	38	10.01.11	2.410	0,00	964	723	482	241	X	X	X
Drepturi de delegare	39	10.01.13	5	0,00	5	0	0	0	X	X	X
Alocatii pentru locuinte	40	10.01.16	22	0,00	6	6	5	5	X	X	X
Indemnizatie de hrana	41	10.01.17	1.667	0,00	621	485	348	213	X	X	X
Alte drepturi salariale in bani	42	10.01.30	3.060	0,00	1.186	909	626	339	X	X	X
Cheltuieli salariale in natura	43	10.02	2.147	0,00	1.259	388	300	200	X	X	X
Norme de hrana	44	10.02.02	1.200	0,00	400	300	300	200	X	X	X
Tichete de vacanta	45	10.02.06	947	0,00	859	88	0	0	X	X	X



Denumirea indicatorului bugetar	Cod rand	Indicator bugetar	Total (T1+T2+ T3+T4)	Din care credite bugetare destinate stingerii platilor restante	Trim 1	Trim 2	Trim 3	Trim 4	2025	2026	2027
Contributii	46	10.03	1.541	0,00	575	448	322	196	X	X	X
Contributii de asigurari sociale de stat	47	10.03.01	69	0,00	28	21	14	6	X	X	X
Contributia asiguratorie pentru munca	48	10.03.07	1.472	0,00	547	427	308	190	X	X	X
TITLUL II BUNURI SI SERVICII	49	20	24.482	963,47	9.929	7.092	4.641	2.820	24.459	24.459	24.459
Bunuri si servicii	50	20.01	7.420	265,50	3.140	2.196	1.278	806	X	X	X
Furnituri de birou	51	20.01.01	148	15,05	57	43	31	17	X	X	X
Materiale pentru curatenie	52	20.01.02	183	6,01	68	55	38	22	X	X	X
Incalzit, iluminat si forta motrica	53	20.01.03	1.745	1,73	888	552	137	168	X	X	X
Apa, canal si salubritate	54	20.01.04	524	17,05	228	157	93	46	X	X	X
Carburanti si lubrifianti	55	20.01.05	152	0,04	50	46	38	18	X	X	X
Piese de schimb	56	20.01.06	81	0,76	30	23	17	11	X	X	X
Transport	57	20.01.07	47	16,64	46	0	1	0	X	X	X
Posta, telecomunicatii, radio, tv, internet	58	20.01.08	77	1,80	28	21	17	11	X	X	X
Materiale si prestari de servicii cu caracter functional	59	20.01.09	1.542	67,42	586	442	315	199	X	X	X
Alte bunuri si servicii pentru intretinere si functionare	60	20.01.30	2.921	139,01	1.159	857	591	314	X	X	X
Reparatii curente	61	20.02	290	9,99	138	80	40	32	X	X	X
Hrana	62	20.03	3.813	5,15	1.369	1.056	717	671	X	X	X
Hrana pentru oameni	63	20.03.01	3.811	3,94	1.367	1.056	717	671	X	X	X
Hrana pentru animale	64	20.03.02	2	1,21	2	0	0	0	X	X	X
Medicamente si materiale sanitare	65	20.04	11.122	640,64	4.560	3.227	2.224	1.111	X	X	X
Medicamente	66	20.04.01	8.450	459,90	3.381	2.535	1.690	844	X	X	X
Materiale sanitare	67	20.04.02	1.022	62,67	409	307	204	102	X	X	X
Reactivi	68	20.04.03	1.540	110,04	716	362	308	154	X	X	X
Dezinfectanti	69	20.04.04	110	8,02	54	23	22	11	X	X	X
Bunuri de natura obiectelor de inventar	70	20.05	624	35,08	297	192	82	53	X	X	X
Uniforme si echipament	71	20.05.01	130	15,53	70	60	0	0	X	X	X
Lenjerie si accesorii de pat	72	20.05.03	81	0,00	60	20	0	1	X	X	X
Alte obiecte de inventar	73	20.05.30	413	19,56	167	112	82	52	X	X	X
Deplasari, detasari, transferari	74	20.06	182	0,00	68	54	40	20	X	X	X
Deplasari interne, detasari, transferari	75	20.06.01	67	0,00	28	19	13	7	X	X	X
Deplasari in strainatate	76	20.06.02	115	0,00	40	35	27	13	X	X	X
Carti, publicatii si materiale documentare	77	20.11	22	0,00	16	6	0	0	X	X	X



Denumirea indicatorului bugetar	Cod rand	Indicator bugetar	Total (T1+T2+ T3+T4)	Din care credite bugetare destinate stingerii platilor restante	Trim 1	Trim 2	Trim 3	Trim 4	2025	2026	2027
Pregatire profesionala	78	20.13	56	0,00	32	9	8	7	X	X	X
Protectia muncii	79	20.14	42	1,58	17	12	8	5	X	X	X
Alte cheltuieli	80	20.30	911	5,52	292	260	244	115	X	X	X
Reclama si publicitate	81	20.30.01	20	0,00	6	6	6	2	X	X	X
Prime de asigurare non-viata	82	20.30.03	37	0,00	30	3	3	1	X	X	X
Chirii	83	20.30.04	236	5,08	96	64	53	23	X	X	X
alte cheltuieli cu bunuri si servicii	84	20.30.30	618	0,44	160	187	182	89	X	X	X
TITLUL XI ALTE CHELTUIELI	85	59	223	0,00	89	68	45	21	223	223	223
Sume aferente persoanelor cu handicap neincadrate	86	59.40	223	0,00	89	68	45	21	X	X	X
CHELTUIELI DE CAPITAL	87	70	2.657	153,88	2.341	316	0	0	600	600	600
TITLUL XV ACTIVE NEFINANCIARE	88	71	2.657	153,88	2.341	316	0	0	600	600	600
Active fixe	89	71.01	2.630	153,88	2.314	316	0	0	X	X	X
Masini, echipamente si mijloace de transport	90	71.01.02	2.630	153,88	2.314	316	0	0	X	X	X
Reparatii capitale aferente activelor fixe	91	71.03	27	0,00	27	0	0	0	X	X	X
Partea a II-a APARARE, ORDINE PUBLICA SI SIGURANTA NATIONALA	92	59.10	9.300	31,85	2.771	2.378	2.278	1.873	9.300	9.300	9.300
Ordine publica si siguranta nationala	93	61.10	9.300	31,85	2.771	2.378	2.278	1.873	9.300	9.300	9.300
CHELTUIELI CURENTE	94	01	9.300	31,85	2.771	2.378	2.278	1.873	9.300	9.300	9.300
TITLUL I CHELTUIELI DE PERSONAL	95	10	8.750	0,00	2.540	2.195	2.190	1.825	8.750	8.750	8.750
Cheltuieli salariale in bani	96	10.01	7.255	0,00	1.965	1.850	1.850	1.590	X	X	X
Salarii de baza	97	10.01.01	6.660	0,00	1.800	1.700	1.700	1.460	X	X	X
Sporuri pentru conditii de munca	98	10.01.05	590	0,00	160	150	150	130	X	X	X
Drepturi de delegare	99	10.01.13	5	0,00	5	0	0	0	X	X	X
Cheltuieli salariale in natura	100	10.02	1.325	0,00	525	300	300	200	X	X	X
Norme de hrana	101	10.02.02	1.200	0,00	400	300	300	200	X	X	X
Tichete de vacanta	102	10.02.06	125	0,00	125	0	0	0	X	X	X
Contributii	103	10.03	170	0,00	50	45	40	35	X	X	X
Contributia asiguratorie pentru munca	104	10.03.07	170	0,00	50	45	40	35	X	X	X
TITLUL II BUNURI SI SERVICII	105	20	550	31,85	231	183	88	48	550	550	550
Bunuri si servicii	106	20.01	334	16,32	120	97	77	40	X	X	X
Furnituri de birou	107	20.01.01	20	0,00	8	5	5	2	X	X	X
Materiale pentru curatenie	108	20.01.02	10	0,00	4	3	2	1	X	X	X
Incalzit, iluminat si forta motrica	109	20.01.03	25	0,48	8	7	7	3	X	X	X



Denumirea indicatorului bugetar	Cod rand	Indicator bugetar	Total (T1+T2+ T3+T4)	Din care credite bugetare destinate stingerii platilor restante	Trim 1	Trim 2	Trim 3	Trim 4	2025	2026	2027
Apa, canal si salubritate	110	20.01.04	10	0,38	3	3	2	2	X	X	X
Carburanti si lubrifianti	111	20.01.05	80	0,04	30	25	20	5	X	X	X
Piese de schimb	112	20.01.06	15	0,31	5	4	3	3	X	X	X
Posta, telecomunicatii, radio, tv, internet	113	20.01.08	25	1,24	8	7	6	4	X	X	X
Materiale si prestari de servicii cu caracter functional	114	20.01.09	10	0,79	4	3	2	1	X	X	X
Alte bunuri si servicii pentru intretinere si functionare	115	20.01.30	139	13,07	50	40	30	19	X	X	X
Reparatii curente	116	20.02	20	0,00	20	0	0	0	X	X	X
Bunuri de natura obiectelor de inventar	117	20.05	135	15,53	63	72	0	0	X	X	X
Uniforme si echipament	118	20.05.01	120	15,53	60	60	0	0	X	X	X
Alte obiecte de inventar	119	20.05.30	15	0,00	3	12	0	0	X	X	X
Deplasari, detasari, transferari	120	20.06	10	0,00	10	0	0	0	X	X	X
Deplasari interne, detasari, transferari	121	20.06.01	5	0,00	5	0	0	0	X	X	X
Deplasari in strainatate	122	20.06.02	5	0,00	5	0	0	0	X	X	X
Pregatire profesionala	123	20.13	15	0,00	6	4	3	2	X	X	X
Protectia muncii	124	20.14	8	0,00	3	2	2	1	X	X	X
Alte cheltuieli	125	20.30	28	0,00	9	8	6	5	X	X	X
Prime de asigurare non-viata	126	20.30.03	10	0,00	4	3	2	1	X	X	X
alte cheltuieli cu bunuri si servicii	127	20.30.30	18	0,00	5	5	4	4	X	X	X
Ordine publica	128	61.10.03	9.300	31,85	2.771	2.378	2.278	1.873	9.300	9.300	9.300
Politie locala	129	61.10.03.04	9.300	31,85	2.771	2.378	2.278	1.873	9.300	9.300	9.300
Partea a III-a CHELTUIELI SOCIAL-CULTURALE	130	64.10	84.259	1.064,18	34.318	24.439	16.517	8.985	82.179	82.179	82.179
Invatamant	131	65.10	2.663	0,00	949	665	457	592	2.650	2.650	2.650
CHELTUIELI CURENTE	132	01	2.663	0,00	949	665	457	592	2.650	2.650	2.650
TITLUL II BUNURI SI SERVICII	133	20	2.663	0,00	949	665	457	592	2.650	2.650	2.650
Bunuri si servicii	134	20.01	318	0,00	127	76	61	54	X	X	X
Furnituri de birou	135	20.01.01	20	0,00	5	6	5	4	X	X	X
Materiale pentru curatenie	136	20.01.02	26	0,00	5	8	7	6	X	X	X
Carburanti si lubrifianti	137	20.01.05	17	0,00	4	6	5	2	X	X	X
Piese de schimb	138	20.01.06	1	0,00	1	0	0	0	X	X	X
Transport	139	20.01.07	2	0,00	1	0	1	0	X	X	X
Posta, telecomunicatii, radio, tv, internet	140	20.01.08	10	0,00	3	2	2	3	X	X	X
Materiale si prestari de servicii cu caracter functional	141	20.01.09	70	0,00	24	20	12	14	X	X	X



Denumirea indicatorului bugetar	Cod rand	Indicator bugetar	Total (T1+T2+ T3+T4)	Din care credite bugetare destinate stingerii platilor restante	Trim 1	Trim 2	Trim 3	Trim 4	2025	2026	2027
Alte bunuri si servicii pentru intretinere si functionare	142	20.01.30	172	0,00	84	34	29	25	X	X	X
Reparatii curente	143	20.02	99	0,00	50	28	5	16	X	X	X
Hrana	144	20.03	1.991	0,00	639	510	353	489	X	X	X
Hrana pentru oameni	145	20.03.01	1.991	0,00	639	510	353	489	X	X	X
Medicamente si materiale sanitare	146	20.04	1	0,00	1	0	0	0	X	X	X
Medicamente	147	20.04.01	1	0,00	1	0	0	0	X	X	X
Bunuri de natura obiectelor de inventar	148	20.05	172	0,00	105	28	20	19	X	X	X
Lenjerie si accesorii de pat	149	20.05.03	21	0,00	20	0	0	1	X	X	X
Alte obiecte de inventar	150	20.05.30	151	0,00	85	28	20	18	X	X	X
Deplasari, detasari, transferari	151	20.06	8	0,00	3	3	1	1	X	X	X
Deplasari interne, detasari, transferari	152	20.06.01	8	0,00	3	3	1	1	X	X	X
Carti, publicatii si materiale documentare	153	20.11	2	0,00	1	1	0	0	X	X	X
Pregatire profesionala	154	20.13	1	0,00	1	0	0	0	X	X	X
Protectia muncii	155	20.14	1	0,00	1	0	0	0	X	X	X
Alte cheltuieli	156	20.30	70	0,00	21	19	17	13	X	X	X
Prime de asigurare non-viata	157	20.30.03	2	0,00	1	0	1	0	X	X	X
alte cheltuieli cu bunuri si servicii	158	20.30.30	68	0,00	20	19	16	13	X	X	X
Invatamant prescolar si primar	159	65.10.03	1.761	0,00	580	433	286	462	1.761	1.761	1.761
Invatamant prescolar	160	65.10.03.01	1.761	0,00	580	433	286	462	1.761	1.761	1.761
Invatamant secundar	161	65.10.04	902	0,00	369	232	171	130	889	889	889
Invatamant secundar inferior	162	65.10.04.01	147	0,00	81	36	10	20	146	146	146
Invatamant secundar superior	163	65.10.04.02	755	0,00	288	196	161	110	743	743	743
Sanatate	164	66.10	73.944	1.047,05	30.069	22.034	14.552	7.289	73.429	73.429	73.429
CHELTUIELI CURENTE	165	01	72.839	893,17	29.280	21.718	14.552	7.289	72.829	72.829	72.829
TITLUL I CHELTUIELI DE PERSONAL	166	10	53.300	0,00	21.120	15.953	10.874	5.353	53.300	53.300	53.300
Cheltuieli salariale in bani	167	10.01	51.383	0,00	19.928	15.590	10.632	5.233	X	X	X
Salarii de baza	168	10.01.01	35.550	0,00	13.595	10.841	7.465	3.649	X	X	X
Sporuri pentru conditii de munca	169	10.01.05	6.088	0,00	2.435	1.826	1.218	609	X	X	X
Alte sporuri	170	10.01.06	3.205	0,00	1.282	961	641	321	X	X	X
fond aferent platii cu ora	171	10.01.11	2.410	0,00	964	723	482	241	X	X	X
Indemnizatie de hrana	172	10.01.17	1.360	0,00	544	408	272	136	X	X	X
Alte drepturi salariale in bani	173	10.01.30	2.770	0,00	1.108	831	554	277	X	X	X



Denumirea indicatorului bugetar	Cod rand	Indicator bugetar	Total (T1+T2+ T3+T4)	Din care credite bugetare destinate stingerii platilor restante	Trim 1	Trim 2	Trim 3	Trim 4	2025	2026	2027
Cheltuieli salariale in natura	174	10.02	708	0,00	708	0	0	0	X	X	X
Tichete de vacanta	175	10.02.06	708	0,00	708	0	0	0	X	X	X
Contributii	176	10.03	1.209	0,00	484	363	242	120	X	X	X
Contributii de asigurari sociale de stat	177	10.03.01	69	0,00	28	21	14	6	X	X	X
Contributia asiguratorie pentru munca	178	10.03.07	1.140	0,00	456	342	228	114	X	X	X
TITLUL II BUNURI SI SERVICII	179	20	19.334	893,17	8.078	5.703	3.637	1.916	19.324	19.324	19.324
Bunuri si servicii	180	20.01	5.790	213,16	2.523	1.760	939	568	X	X	X
Furnituri de birou	181	20.01.01	100	14,45	40	30	20	10	X	X	X
Materiale pentru curatenie	182	20.01.02	140	6,01	56	42	28	14	X	X	X
Incalzit, iluminat si forta motrica	183	20.01.03	1.550	1,25	800	500	100	150	X	X	X
Apa, canal si salubritate	184	20.01.04	365	0,00	146	110	73	36	X	X	X
Carburanti si lubrifianti	185	20.01.05	15	0,00	6	5	3	1	X	X	X
Piese de schimb	186	20.01.06	50	0,45	20	15	10	5	X	X	X
Transport	187	20.01.07	45	16,64	45	0	0	0	X	X	X
Posta, telecomunicatii, radio, tv, internet	188	20.01.08	25	0,00	10	8	5	2	X	X	X
Materiale si prestari de servicii cu caracter functional	189	20.01.09	1.100	49,97	440	330	220	110	X	X	X
Alte bunuri si servicii pentru intretinere si functionare	190	20.01.30	2.400	124,39	960	720	480	240	X	X	X
Reparatii curente	191	20.02	150	9,99	60	45	30	15	X	X	X
Hrana	192	20.03	1.820	3,94	728	546	364	182	X	X	X
Hrana pentru oameni	193	20.03.01	1.820	3,94	728	546	364	182	X	X	X
Medicamente si materiale sanitare	194	20.04	11.121	640,64	4.559	3.227	2.224	1.111	X	X	X
Medicamente	195	20.04.01	8.449	459,90	3.380	2.535	1.690	844	X	X	X
Materiale sanitare	196	20.04.02	1.022	62,67	409	307	204	102	X	X	X
Reactivi	197	20.04.03	1.540	110,04	716	362	308	154	X	X	X
Dezinfectanti	198	20.04.04	110	8,02	54	23	22	11	X	X	X
Bunuri de natura obiectelor de inventar	199	20.05	285	19,56	120	83	55	27	X	X	X
Uniforme si echipament	200	20.05.01	10	0,00	10	0	0	0	X	X	X
Lenjerie si accesorii de pat	201	20.05.03	60	0,00	40	20	0	0	X	X	X
Alte obiecte de inventar	202	20.05.30	215	19,56	70	63	55	27	X	X	X
Deplasari, detasari, transferari	203	20.06	4	0,00	4	0	0	0	X	X	X
Deplasari interne, detasari, transferari	204	20.06.01	4	0,00	4	0	0	0	X	X	X
Carti, publicatii si materiale documentare	205	20.11	20	0,00	15	5	0	0	X	X	X
Pregatire profesionala	206	20.13	20	0,00	20	0	0	0	X	X	X



Denumirea indicatorului bugetar	Cod rand	Indicator bugetar	Total (T1+T2+ T3+T4)	Din care credite bugetare destinate stingerii platilor restante	Trim 1	Trim 2	Trim 3	Trim 4	2025	2026	2027
Protectia muncii	207	20.14	20	0,80	8	6	4	2	X	X	X
Alte cheltuieli	208	20.30	104	5,08	41	31	21	11	X	X	X
Chirii	209	20.30.04	100	5,08	40	30	20	10	X	X	X
alte cheltuieli cu bunuri si servicii	210	20.30.30	4	0,00	1	1	1	1	X	X	X
TITLUL XI ALTE CHELTUIELI	211	59	205	0,00	82	62	41	20	205	205	205
Sume aferente persoanelor cu handicap neincadrate	212	59.40	205	0,00	82	62	41	20	X	X	X
CHELTUIELI DE CAPITAL	213	70	1.105	153,88	789	316	0	0	600	600	600
TITLUL XV ACTIVE NEFINANCIARE	214	71	1.105	153,88	789	316	0	0	600	600	600
Active fixe	215	71.01	1.078	153,88	762	316	0	0	X	X	X
Masini, echipamente si mijloace de transport	216	71.01.02	1.078	153,88	762	316	0	0	X	X	X
Reparatii capitale aferente activelor fixe	217	71.03	27	0,00	27	0	0	0	X	X	X
Servicii medicale in unitati sanitare cu paturi	218	66.10.06	73.944	1.047,05	30.069	22.034	14.552	7.289	73.429	73.429	73.429
Spitale generale	219	66.10.06.01	73.944	1.047,05	30.069	22.034	14.552	7.289	73.429	73.429	73.429
Cultura, recreere si religie	220	67.10	7.652	17,13	3.300	1.740	1.508	1.104	6.100	6.100	6.100
CHELTUIELI CURENTE	221	01	6.100	17,13	1.748	1.740	1.508	1.104	6.100	6.100	6.100
TITLUL I CHELTUIELI DE PERSONAL	222	10	4.565	0,00	1.249	1.314	1.112	890	4.565	4.565	4.565
Cheltuieli salariale in bani	223	10.01	4.340	0,00	1.214	1.192	1.078	856	X	X	X
Salarii de baza	224	10.01.01	3.750	0,00	1.060	1.038	932	720	X	X	X
Sporuri pentru conditii de munca	225	10.01.05	24	0,00	6	6	6	6	X	X	X
Alte sporuri	226	10.01.06	8	0,00	2	2	2	2	X	X	X
Alocatii pentru locuinte	227	10.01.16	22	0,00	6	6	5	5	X	X	X
Indemnizatie de hrana	228	10.01.17	246	0,00	62	62	61	61	X	X	X
Alte drepturi salariale in bani	229	10.01.30	290	0,00	78	78	72	62	X	X	X
Cheltuieli salariale in natura	230	10.02	88	0,00	0	88	0	0	X	X	X
Tichete de vacanta	231	10.02.06	88	0,00	0	88	0	0	X	X	X
Contributii	232	10.03	137	0,00	35	34	34	34	X	X	X
Contributia asiguratorie pentru munca	233	10.03.07	137	0,00	35	34	34	34	X	X	X
TITLUL II BUNURI SI SERVICII	234	20	1.535	17,13	499	426	396	214	1.535	1.535	1.535
Bunuri si servicii	235	20.01	591	15,41	205	152	139	95	X	X	X
Furnituri de birou	236	20.01.01	6	0,00	3	1	1	1	X	X	X
Materiale pentru curatenie	237	20.01.02	5	0,00	2	1	1	1	X	X	X
Incalzit, iluminat si forta motrica	238	20.01.03	110	0,00	50	25	25	10	X	X	X



Denumirea indicatorului bugetar	Cod rand	Indicator bugetar	Total (T1+T2+ T3+T4)	Din care credite bugetare destinate stingerii platilor restante	Trim 1	Trim 2	Trim 3	Trim 4	2025	2026	2027
Apa, canal si salubritate	239	20.01.04	24	8,88	14	4	3	3	X	X	X
Carburanti si lubrifianti	240	20.01.05	40	0,00	10	10	10	10	X	X	X
Piese de schimb	241	20.01.06	15	0,00	4	4	4	3	X	X	X
Posta, telecomunicatii, radio, tv, internet	242	20.01.08	13	0,55	5	3	3	2	X	X	X
Materiale si prestari de servicii cu caracter functional	243	20.01.09	198	5,98	62	49	47	40	X	X	X
Alte bunuri si servicii pentru intretinere si functionare	244	20.01.30	180	0,00	55	55	45	25	X	X	X
Reparatii curente	245	20.02	20	0,00	7	7	5	1	X	X	X
Hrana	246	20.03	2	1,21	2	0	0	0	X	X	X
Hrana pentru animale	247	20.03.02	2	1,21	2	0	0	0	X	X	X
Bunuri de natura obiectelor de inventar	248	20.05	30	0,00	8	8	7	7	X	X	X
Alte obiecte de inventar	249	20.05.30	30	0,00	8	8	7	7	X	X	X
Deplasari, detasari, transferari	250	20.06	160	0,00	51	51	39	19	X	X	X
Deplasari interne, detasari, transferari	251	20.06.01	50	0,00	16	16	12	6	X	X	X
Deplasari in strainatate	252	20.06.02	110	0,00	35	35	27	13	X	X	X
Pregatire profesionala	253	20.13	20	0,00	5	5	5	5	X	X	X
Protectia muncii	254	20.14	11	0,24	4	3	2	2	X	X	X
Alte cheltuieli	255	20.30	701	0,27	217	200	199	85	X	X	X
Reclama si publicitate	256	20.30.01	20	0,00	6	6	6	2	X	X	X
Prime de asigurare non-viata	257	20.30.03	25	0,00	25	0	0	0	X	X	X
Chirii	258	20.30.04	130	0,00	53	33	32	12	X	X	X
alte cheltuieli cu bunuri si servicii	259	20.30.30	526	0,27	133	161	161	71	X	X	X
CHELTUIELI DE CAPITAL	260	70	1.552	0,00	1.552	0	0	0	0	0	0
TITLUL XV ACTIVE NEFINANCIARE	261	71	1.552	0,00	1.552	0	0	0	0	0	0
Active fixe	262	71.01	1.552	0,00	1.552	0	0	0	X	X	X
Masini, echipamente si mijloace de transport	263	71.01.02	1.552	0,00	1.552	0	0	0	X	X	X
Servicii culturale	264	67.10.03	6.952	0,00	3.085	1.569	1.350	948	5.400	5.400	5.400
Institutii publice de spectacole si concerte	265	67.10.03.04	6.952	0,00	3.085	1.569	1.350	948	5.400	5.400	5.400
Alte servicii in domeniile culturii, recreerii si religiei	266	67.10.50	700	17,13	215	171	158	156	700	700	700
Partea a IV-a SERVICII SI DEZVOLTARE PUBLICA, LOCUINTE, MEDIU SI APE	267	69.10	1.574	21,32	487	403	349	335	1.574	1.574	1.574



Denumirea indicatorului bugetar	Cod rand	Indicator bugetar	Total (T1+T2+ T3+T4)	Din care credite bugetare destinate stingerii platilor restante	Trim 1	Trim 2	Trim 3	Trim 4	2025	2026	2027
Locuinte, servicii si dezvoltare publica	268	70.10	1.574	21,32	487	403	349	335	1.574	1.574	1.574
CHELTUIELI CURENTE	269	01	1.574	21,32	487	403	349	335	1.574	1.574	1.574
TITLUL I CHELTUIELI DE PERSONAL	270	10	1.156	0,00	308	282	282	284	1.156	1.156	1.156
Cheltuieli salariale in bani	271	10.01	1.105	0,00	276	276	276	277	X	X	X
Salarii de baza	272	10.01.01	1.044	0,00	261	261	261	261	X	X	X
Indemnizatie de hrana	273	10.01.17	61	0,00	15	15	15	16	X	X	X
Cheltuieli salariale in natura	274	10.02	26	0,00	26	0	0	0	X	X	X
Tichete de vacanta	275	10.02.06	26	0,00	26	0	0	0	X	X	X
Contributii	276	10.03	25	0,00	6	6	6	7	X	X	X
Contributia asiguratorie pentru munca	277	10.03.07	25	0,00	6	6	6	7	X	X	X
TITLUL II BUNURI SI SERVICII	278	20	400	21,32	172	115	63	50	400	400	400
Bunuri si servicii	279	20.01	387	20,61	165	111	62	49	X	X	X
Furnituri de birou	280	20.01.01	2	0,60	1	1	0	0	X	X	X
Materiale pentru curatenie	281	20.01.02	2	0,00	1	1	0	0	X	X	X
Incalzit, iluminat si forta motrica	282	20.01.03	60	0,00	30	20	5	5	X	X	X
Apa, canal si salubritate	283	20.01.04	125	7,79	65	40	15	5	X	X	X
Posta, telecomunicatii, radio, tv, internet	284	20.01.08	4	0,00	2	1	1	0	X	X	X
Materiale si prestari de servicii cu caracter functional	285	20.01.09	164	10,69	56	40	34	34	X	X	X
Alte bunuri si servicii pentru intretinere si functionare	286	20.01.30	30	1,54	10	8	7	5	X	X	X
Reparatii curente	287	20.02	1	0,00	1	0	0	0	X	X	X
Bunuri de natura obiectelor de inventar	288	20.05	2	0,00	1	1	0	0	X	X	X
Alte obiecte de inventar	289	20.05.30	2	0,00	1	1	0	0	X	X	X
Protectia muncii	290	20.14	2	0,54	1	1	0	0	X	X	X
Alte cheltuieli	291	20.30	8	0,17	4	2	1	1	X	X	X
Chirii	292	20.30.04	6	0,00	3	1	1	1	X	X	X
alte cheltuieli cu bunuri si servicii	293	20.30.30	2	0,17	1	1	0	0	X	X	X
TITLUL XI ALTE CHELTUIELI	294	59	18	0,00	7	6	4	1	18	18	18
Sume aferente persoanelor cu handicap neincadrate	295	59.40	18	0,00	7	6	4	1	X	X	X
Locuinte	296	70.10.03	100	0,00	50	40	10	0	100	100	100
Alte cheltuieli in domeniul locuintelor	297	70.10.03.30	100	0,00	50	40	10	0	100	100	100



Denumirea indicatorului bugetar	Cod rand	Indicator bugetar	Total (T1+T2+ T3+T4)	Din care credite bugetare destinate stingerii platilor restante	Trim 1	Trim 2	Trim 3	Trim 4	2025	2026	2027
Alte servicii in domeniul locuintei, serviciilor si dezvoltarii comunale	298	70.10.50	1.474	21,32	437	363	339	335	1.474	1.474	1.474
Partea a VII-a REZERVE, EXCEDENT/DEFICIT	299	96.10	0		0	0	0	0	0	0	0
REZERVE	300	97.10	0		0	0	0	0	0	0	0
EXCEDENT	301	98.10	0		893	0	0	0	0	0	0
DEFICIT	302	99.10	2.741		0	1.491	1.272	871	0	0	0
SECTIUNEA FUNCTIONARE											
TOTAL VENITURI	303	00.01	89.735		36.128	25.413	17.872	10.322	92.453	92.453	92.453
I. VENITURI CURENTE	304	00.02	42.955		18.426	11.827	8.088	4.614	45.673	45.673	45.673
C. VENITURI NEFISCALE	305	16.00.03	42.955		18.426	11.827	8.088	4.614	45.673	45.673	45.673
C1. VENITURI DIN PROPRIETATE	306	16.00.04	708		262	206	135	105	708	708	708
Venituri din proprietate	307	30.10	708		262	206	135	105	708	708	708
Venituri din concesiuni si inchirieri	308	30.10.05	688		257	201	130	100	688	688	688
Alte venituri din concesiuni si inchirieri de catre institutiile publice	309	30.10.05.30	688		257	201	130	100	688	688	688
Alte venituri din proprietate	310	30.10.50	20		5	5	5	5	20	20	20
C2. VANZARI DE BUNURI SI SERVICII	311	31.00.01	42.247		18.164	11.621	7.953	4.509	44.965	44.965	44.965
Venituri din prestari de servicii si alte activitati	312	33.10	36.471		14.698	10.794	7.287	3.692	37.660	37.660	37.660
Taxe si alte venituri in invatamant	313	33.10.05	4		0	4	0	0	4	4	4
Venituri din prestari de servicii	314	33.10.08	840		336	252	168	84	840	840	840
Contributia elevilor si studentilor pentru internate, camine si cantine	315	33.10.14	273		114	76	38	45	273	273	273
Venituri din valorificarea produselor obtinute din activitatea proprie sau anexa	316	33.10.16	9		0	0	9	0	9	9	9
Venituri din serbari si spectacole scolare, manifestari culturale, artistice si sportive	317	33.10.19	95		24	24	24	23	1.284	1.284	1.284
Venituri din contractele incheiate cu casele de asigurari sociale de sanatate	318	33.10.21	34.050		13.757	10.091	6.801	3.401	34.050	34.050	34.050



Denumirea indicatorului bugetar	Cod rand	Indicator bugetar	Total (T1+T2+ T3+T4)	Din care credite bugetare destinate stingerii platilor restante	Trim 1	Trim 2	Trim 3	Trim 4	2025	2026	2027
Venituri din contractele incheiate cu directiile de sanatate publica din sume alocate de la bugetul de stat	319	33.10.30	1.122		450	330	220	122	1.122	1.122	1.122
Alte venituri din prestari de servicii si alte activitati	320	33.10.50	78		17	17	27	17	78	78	78
Diverse venituri	321	36.10	2.323		800	574	417	532	2.323	2.323	2.323
Alte venituri	322	36.10.50	2.323		800	574	417	532	2.323	2.323	2.323
Transferuri voluntare, altele decat subventiile	323	37.10	3.453		2.666	253	249	285	4.982	4.982	4.982
Donatii si sponsorizari	324	37.10.01	528		528	0	0	0	0	0	0
Varsaminte din sectiunea de functionare pentru finantarea sectiunii de dezvoltare a bugetului local	325	37.10.03	-2.057		-2.057	0	0	0	0	0	0
Alte transferuri voluntare	326	37.10.50	4.982		4.195	253	249	285	4.982	4.982	4.982
SUBVENTII DE LA ALTE NIVELE ALE ADMINISTRATIEI PUBLICE	327	42.00.02	46.780		17.702	13.586	9.784	5.708	46.780	46.780	46.780
Subventii de la alte administratii	328	43.10	46.780		17.702	13.586	9.784	5.708	46.780	46.780	46.780
Subventii pentru institutii publice	329	43.10.09	9.990		2.986	2.549	2.426	2.029	9.990	9.990	9.990
Subventii din bugetul Fondului national unic de asigurari sociale de sanatate pentru acoperirea cresterilor salariale	330	43.10.33	36.790		14.716	11.037	7.358	3.679	36.790	36.790	36.790
TOTAL CHELTUIELI	331		92.476	963,47	35.235	26.904	19.144	11.193	92.453	92.453	92.453
CHELTUIELI CURENTE	332	01	92.476	963,47	35.235	26.904	19.144	11.193	92.453	92.453	92.453
TITLUL I CHELTUIELI DE PERSONAL	333	10	67.771	0,00	25.217	19.744	14.458	8.352	67.771	67.771	67.771
Cheltuieli salariale in bani	334	10.01	64.083	0,00	23.383	18.908	13.836	7.956	X	X	X
Salarii de baza	335	10.01.01	47.004	0,00	16.716	13.840	10.358	6.090	X	X	X
Sporuri pentru conditii de munca	336	10.01.05	6.702	0,00	2.601	1.982	1.374	745	X	X	X
Alte sporuri	337	10.01.06	3.213	0,00	1.284	963	643	323	X	X	X
fond aferent platii cu ora	338	10.01.11	2.410	0,00	964	723	482	241	X	X	X
Drepturi de delegare	339	10.01.13	5	0,00	5	0	0	0	X	X	X
Alocatii pentru locuinte	340	10.01.16	22	0,00	6	6	5	5	X	X	X
Indemnizatie de hrana	341	10.01.17	1.667	0,00	621	485	348	213	X	X	X
Alte drepturi salariale in bani	342	10.01.30	3.060	0,00	1.186	909	626	339	X	X	X
Cheltuieli salariale in natura	343	10.02	2.147	0,00	1.259	388	300	200	X	X	X
Norme de hrana	344	10.02.02	1.200	0,00	400	300	300	200	X	X	X



Denumirea indicatorului bugetar	Cod rand	Indicator bugetar	Total (T1+T2+ T3+T4)	Din care credite bugetare destinate stingerii platilor restante	Trim 1	Trim 2	Trim 3	Trim 4	2025	2026	2027
Tichete de vacanta	345	10.02.06	947	0,00	859	88	0	0	X	X	X
Contributii	346	10.03	1.541	0,00	575	448	322	196	X	X	X
Contributii de asigurari sociale de stat	347	10.03.01	69	0,00	28	21	14	6	X	X	X
Contributia asiguratorie pentru munca	348	10.03.07	1.472	0,00	547	427	308	190	X	X	X
TITLUL II BUNURI SI SERVICII	349	20	24.482	963,47	9.929	7.092	4.641	2.820	24.459	24.459	24.459
Bunuri si servicii	350	20.01	7.420	265,50	3.140	2.196	1.278	806	X	X	X
Furnituri de birou	351	20.01.01	148	15,05	57	43	31	17	X	X	X
Materiale pentru curatenie	352	20.01.02	183	6,01	68	55	38	22	X	X	X
Incalzit, iluminat si forta motrica	353	20.01.03	1.745	1,73	888	552	137	168	X	X	X
Apa, canal si salubritate	354	20.01.04	524	17,05	228	157	93	46	X	X	X
Carburanti si lubrifianti	355	20.01.05	152	0,04	50	46	38	18	X	X	X
Piese de schimb	356	20.01.06	81	0,76	30	23	17	11	X	X	X
Transport	357	20.01.07	47	16,64	46	0	1	0	X	X	X
Posta, telecomunicatii, radio, tv, internet	358	20.01.08	77	1,80	28	21	17	11	X	X	X
Materiale si prestari de servicii cu caracter functional	359	20.01.09	1.542	67,42	586	442	315	199	X	X	X
Alte bunuri si servicii pentru intretinere si functionare	360	20.01.30	2.921	139,01	1.159	857	591	314	X	X	X
Reparatii curente	361	20.02	290	9,99	138	80	40	32	X	X	X
Hrana	362	20.03	3.813	5,15	1.369	1.056	717	671	X	X	X
Hrana pentru oameni	363	20.03.01	3.811	3,94	1.367	1.056	717	671	X	X	X
Hrana pentru animale	364	20.03.02	2	1,21	2	0	0	0	X	X	X
Medicamente si materiale sanitare	365	20.04	11.122	640,64	4.560	3.227	2.224	1.111	X	X	X
Medicamente	366	20.04.01	8.450	459,90	3.381	2.535	1.690	844	X	X	X
Materiale sanitare	367	20.04.02	1.022	62,67	409	307	204	102	X	X	X
Reactivi	368	20.04.03	1.540	110,04	716	362	308	154	X	X	X
Dezinfectanti	369	20.04.04	110	8,02	54	23	22	11	X	X	X
Bunuri de natura obiectelor de inventar	370	20.05	624	35,08	297	192	82	53	X	X	X
Uniforme si echipament	371	20.05.01	130	15,53	70	60	0	0	X	X	X
Lenjerie si accesorii de pat	372	20.05.03	81	0,00	60	20	0	1	X	X	X
Alte obiecte de inventar	373	20.05.30	413	19,56	167	112	82	52	X	X	X
Deplasari, detasari, transferari	374	20.06	182	0,00	68	54	40	20	X	X	X
Deplasari interne, detasari, transferari	375	20.06.01	67	0,00	28	19	13	7	X	X	X
Deplasari in strainatate	376	20.06.02	115	0,00	40	35	27	13	X	X	X
Carti, publicatii si materiale documentare	377	20.11	22	0,00	16	6	0	0	X	X	X



Denumirea indicatorului bugetar	Cod rand	Indicator bugetar	Total (T1+T2+ T3+T4)	Din care credite bugetare destinate stingerii platilor restante	Trim 1	Trim 2	Trim 3	Trim 4	2025	2026	2027
Pregatire profesionala	378	20.13	56	0,00	32	9	8	7	X	X	X
Protectia muncii	379	20.14	42	1,58	17	12	8	5	X	X	X
Alte cheltuieli	380	20.30	911	5,52	292	260	244	115	X	X	X
Reclama si publicitate	381	20.30.01	20	0,00	6	6	6	2	X	X	X
Prime de asigurare non-viata	382	20.30.03	37	0,00	30	3	3	1	X	X	X
Chirii	383	20.30.04	236	5,08	96	64	53	23	X	X	X
alte cheltuieli cu bunuri si servicii	384	20.30.30	618	0,44	160	187	182	89	X	X	X
TITLUL XI ALTE CHELTUIELI	385	59	223	0,00	89	68	45	21	223	223	223
Sume aferente persoanelor cu handicap neincadrate	386	59.40	223	0,00	89	68	45	21	X	X	X
Partea a II-a APARARE, ORDINE PUBLICA SI SIGURANTA NATIONALA	387	59.10	9.300	31,85	2.771	2.378	2.278	1.873	9.300	9.300	9.300
Ordine publica si siguranta nationala	388	61.10	9.300	31,85	2.771	2.378	2.278	1.873	9.300	9.300	9.300
CHELTUIELI CURENTE	389	01	9.300	31,85	2.771	2.378	2.278	1.873	9.300	9.300	9.300
TITLUL I CHELTUIELI DE PERSONAL	390	10	8.750	0,00	2.540	2.195	2.190	1.825	8.750	8.750	8.750
Cheltuieli salariale in bani	391	10.01	7.255	0,00	1.965	1.850	1.850	1.590	X	X	X
Salarii de baza	392	10.01.01	6.660	0,00	1.800	1.700	1.700	1.460	X	X	X
Sporuri pentru conditii de munca	393	10.01.05	590	0,00	160	150	150	130	X	X	X
Drepturi de delegare	394	10.01.13	5	0,00	5	0	0	0	X	X	X
Cheltuieli salariale in natura	395	10.02	1.325	0,00	525	300	300	200	X	X	X
Norme de hrana	396	10.02.02	1.200	0,00	400	300	300	200	X	X	X
Tichete de vacanta	397	10.02.06	125	0,00	125	0	0	0	X	X	X
Contributii	398	10.03	170	0,00	50	45	40	35	X	X	X
Contributia asiguratorie pentru munca	399	10.03.07	170	0,00	50	45	40	35	X	X	X
TITLUL II BUNURI SI SERVICII	400	20	550	31,85	231	183	88	48	550	550	550
Bunuri si servicii	401	20.01	334	16,32	120	97	77	40	X	X	X
Furnituri de birou	402	20.01.01	20	0,00	8	5	5	2	X	X	X
Materiale pentru curatenie	403	20.01.02	10	0,00	4	3	2	1	X	X	X
Incalzit, iluminat si forta motrica	404	20.01.03	25	0,48	8	7	7	3	X	X	X
Apa, canal si salubritate	405	20.01.04	10	0,38	3	3	2	2	X	X	X
Carburanti si lubrifianti	406	20.01.05	80	0,04	30	25	20	5	X	X	X
Piese de schimb	407	20.01.06	15	0,31	5	4	3	3	X	X	X
Posta, telecomunicatii, radio, tv, internet	408	20.01.08	25	1,24	8	7	6	4	X	X	X



Denumirea indicatorului bugetar	Cod rand	Indicator bugetar	Total (T1+T2+ T3+T4)	Din care credite bugetare destinate stingerii platilor restante	Trim 1	Trim 2	Trim 3	Trim 4	2025	2026	2027
Materiale si prestari de servicii cu caracter functional	409	20.01.09	10	0,79	4	3	2	1	X	X	X
Alte bunuri si servicii pentru intretinere si functionare	410	20.01.30	139	13,07	50	40	30	19	X	X	X
Reparatii curente	411	20.02	20	0,00	20	0	0	0	X	X	X
Bunuri de natura obiectelor de inventar	412	20.05	135	15,53	63	72	0	0	X	X	X
Uniforme si echipament	413	20.05.01	120	15,53	60	60	0	0	X	X	X
Alte obiecte de inventar	414	20.05.30	15	0,00	3	12	0	0	X	X	X
Deplasari, detasari, transferari	415	20.06	10	0,00	10	0	0	0	X	X	X
Deplasari interne, detasari, transferari	416	20.06.01	5	0,00	5	0	0	0	X	X	X
Deplasari in strainatate	417	20.06.02	5	0,00	5	0	0	0	X	X	X
Pregatire profesionala	418	20.13	15	0,00	6	4	3	2	X	X	X
Protectia muncii	419	20.14	8	0,00	3	2	2	1	X	X	X
Alte cheltuieli	420	20.30	28	0,00	9	8	6	5	X	X	X
Prime de asigurare non-viata	421	20.30.03	10	0,00	4	3	2	1	X	X	X
alte cheltuieli cu bunuri si servicii	422	20.30.30	18	0,00	5	5	4	4	X	X	X
Ordine publica	423	61.10.03	9.300	31,85	2.771	2.378	2.278	1.873	9.300	9.300	9.300
Politie locala	424	61.10.03.04	9.300	31,85	2.771	2.378	2.278	1.873	9.300	9.300	9.300
Partea a III-a CHELTUIELI SOCIAL-CULTURALE	425	64.10	81.602	910,30	31.977	24.123	16.517	8.985	81.579	81.579	81.579
Invatamant	426	65.10	2.663	0,00	949	665	457	592	2.650	2.650	2.650
CHELTUIELI CURENTE	427	01	2.663	0,00	949	665	457	592	2.650	2.650	2.650
TITLUL II BUNURI SI SERVICII	428	20	2.663	0,00	949	665	457	592	2.650	2.650	2.650
Bunuri si servicii	429	20.01	318	0,00	127	76	61	54	X	X	X
Furnituri de birou	430	20.01.01	20	0,00	5	6	5	4	X	X	X
Materiale pentru curatenie	431	20.01.02	26	0,00	5	8	7	6	X	X	X
Carburanti si lubrifianti	432	20.01.05	17	0,00	4	6	5	2	X	X	X
Piese de schimb	433	20.01.06	1	0,00	1	0	0	0	X	X	X
Transport	434	20.01.07	2	0,00	1	0	1	0	X	X	X
Posta, telecomunicatii, radio, tv, internet	435	20.01.08	10	0,00	3	2	2	3	X	X	X
Materiale si prestari de servicii cu caracter functional	436	20.01.09	70	0,00	24	20	12	14	X	X	X
Alte bunuri si servicii pentru intretinere si functionare	437	20.01.30	172	0,00	84	34	29	25	X	X	X
Reparatii curente	438	20.02	99	0,00	50	28	5	16	X	X	X
Hrana	439	20.03	1.991	0,00	639	510	353	489	X	X	X
Hrana pentru oameni	440	20.03.01	1.991	0,00	639	510	353	489	X	X	X
Medicamente si materiale sanitare	441	20.04	1	0,00	1	0	0	0	X	X	X



Denumirea indicatorului bugetar	Cod rand	Indicator bugetar	Total (T1+T2+ T3+T4)	Din care credite bugetare destinate stingerii platilor restante	Trim 1	Trim 2	Trim 3	Trim 4	2025	2026	2027
Medicamente	442	20.04.01	1	0,00	1	0	0	0	X	X	X
Bunuri de natura obiectelor de inventar	443	20.05	172	0,00	105	28	20	19	X	X	X
Lenjerie si accesorii de pat	444	20.05.03	21	0,00	20	0	0	1	X	X	X
Alte obiecte de inventar	445	20.05.30	151	0,00	85	28	20	18	X	X	X
Deplasari, detasari, transferari	446	20.06	8	0,00	3	3	1	1	X	X	X
Deplasari interne, detasari, transferari	447	20.06.01	8	0,00	3	3	1	1	X	X	X
Carti, publicatii si materiale documentare	448	20.11	2	0,00	1	1	0	0	X	X	X
Pregatire profesionala	449	20.13	1	0,00	1	0	0	0	X	X	X
Protectia muncii	450	20.14	1	0,00	1	0	0	0	X	X	X
Alte cheltuieli	451	20.30	70	0,00	21	19	17	13	X	X	X
Prime de asigurare non-viata	452	20.30.03	2	0,00	1	0	1	0	X	X	X
alte cheltuieli cu bunuri si servicii	453	20.30.30	68	0,00	20	19	16	13	X	X	X
Invatamant prescolar si primar	454	65.10.03	1.761	0,00	580	433	286	462	1.761	1.761	1.761
Invatamant prescolar	455	65.10.03.01	1.761	0,00	580	433	286	462	1.761	1.761	1.761
Invatamant secundar	456	65.10.04	902	0,00	369	232	171	130	889	889	889
Invatamant secundar inferior	457	65.10.04.01	147	0,00	81	36	10	20	146	146	146
Invatamant secundar superior	458	65.10.04.02	755	0,00	288	196	161	110	743	743	743
Sanatate	459	66.10	72.839	893,17	29.280	21.718	14.552	7.289	72.829	72.829	72.829
CHELTUIELI CURENTE	460	01	72.839	893,17	29.280	21.718	14.552	7.289	72.829	72.829	72.829
TITLUL I CHELTUIELI DE PERSONAL	461	10	53.300	0,00	21.120	15.953	10.874	5.353	53.300	53.300	53.300
Cheltuieli salariale in bani	462	10.01	51.383	0,00	19.928	15.590	10.632	5.233	X	X	X
Salarii de baza	463	10.01.01	35.550	0,00	13.595	10.841	7.465	3.649	X	X	X
Sporuri pentru conditii de munca	464	10.01.05	6.088	0,00	2.435	1.826	1.218	609	X	X	X
Alte sporuri	465	10.01.06	3.205	0,00	1.282	961	641	321	X	X	X
fond aferent platii cu ora	466	10.01.11	2.410	0,00	964	723	482	241	X	X	X
Indemnizatie de hrana	467	10.01.17	1.360	0,00	544	408	272	136	X	X	X
Alte drepturi salariale in bani	468	10.01.30	2.770	0,00	1.108	831	554	277	X	X	X
Cheltuieli salariale in natura	469	10.02	708	0,00	708	0	0	0	X	X	X
Tichete de vacanta	470	10.02.06	708	0,00	708	0	0	0	X	X	X
Contributii	471	10.03	1.209	0,00	484	363	242	120	X	X	X
Contributii de asigurari sociale de stat	472	10.03.01	69	0,00	28	21	14	6	X	X	X



Denumirea indicatorului bugetar	Cod rand	Indicator bugetar	Total (T1+T2+ T3+T4)	Din care credite bugetare destinate stingerii platilor restante	Trim 1	Trim 2	Trim 3	Trim 4	2025	2026	2027
Contributia asiguratorie pentru munca	473	10.03.07	1.140	0,00	456	342	228	114	X	X	X
TITLUL II BUNURI SI SERVICII	474	20	19.334	893,17	8.078	5.703	3.637	1.916	19.324	19.324	19.324
Bunuri si servicii	475	20.01	5.790	213,16	2.523	1.760	939	568	X	X	X
Furnituri de birou	476	20.01.01	100	14,45	40	30	20	10	X	X	X
Materiale pentru curatenie	477	20.01.02	140	6,01	56	42	28	14	X	X	X
Incalzit, iluminat si forta motrica	478	20.01.03	1.550	1,25	800	500	100	150	X	X	X
Apa, canal si salubritate	479	20.01.04	365	0,00	146	110	73	36	X	X	X
Carburanti si lubrifianti	480	20.01.05	15	0,00	6	5	3	1	X	X	X
Piese de schimb	481	20.01.06	50	0,45	20	15	10	5	X	X	X
Transport	482	20.01.07	45	16,64	45	0	0	0	X	X	X
Posta, telecomunicatii, radio, tv, internet	483	20.01.08	25	0,00	10	8	5	2	X	X	X
Materiale si prestari de servicii cu caracter functional	484	20.01.09	1.100	49,97	440	330	220	110	X	X	X
Alte bunuri si servicii pentru intretinere si functionare	485	20.01.30	2.400	124,39	960	720	480	240	X	X	X
Reparatii curente	486	20.02	150	9,99	60	45	30	15	X	X	X
Hrana	487	20.03	1.820	3,94	728	546	364	182	X	X	X
Hrana pentru oameni	488	20.03.01	1.820	3,94	728	546	364	182	X	X	X
Medicamente si materiale sanitare	489	20.04	11.121	640,64	4.559	3.227	2.224	1.111	X	X	X
Medicamente	490	20.04.01	8.449	459,90	3.380	2.535	1.690	844	X	X	X
Materiale sanitare	491	20.04.02	1.022	62,67	409	307	204	102	X	X	X
Reactivi	492	20.04.03	1.540	110,04	716	362	308	154	X	X	X
Dezinfectanti	493	20.04.04	110	8,02	54	23	22	11	X	X	X
Bunuri de natura obiectelor de inventar	494	20.05	285	19,56	120	83	55	27	X	X	X
Uniforme si echipament	495	20.05.01	10	0,00	10	0	0	0	X	X	X
Lenjerie si accesorii de pat	496	20.05.03	60	0,00	40	20	0	0	X	X	X
Alte obiecte de inventar	497	20.05.30	215	19,56	70	63	55	27	X	X	X
Deplasari, detasari, transferari	498	20.06	4	0,00	4	0	0	0	X	X	X
Deplasari interne, detasari, transferari	499	20.06.01	4	0,00	4	0	0	0	X	X	X
Carti, publicatii si materiale documentare	500	20.11	20	0,00	15	5	0	0	X	X	X
Pregatire profesionala	501	20.13	20	0,00	20	0	0	0	X	X	X
Protectia muncii	502	20.14	20	0,80	8	6	4	2	X	X	X
Alte cheltuieli	503	20.30	104	5,08	41	31	21	11	X	X	X
Chirii	504	20.30.04	100	5,08	40	30	20	10	X	X	X
alte cheltuieli cu bunuri si servicii	505	20.30.30	4	0,00	1	1	1	1	X	X	X



Denumirea indicatorului bugetar	Cod rand	Indicator bugetar	Total (T1+T2+ T3+T4)	Din care credite bugetare destinate stingerii platilor restante	Trim 1	Trim 2	Trim 3	Trim 4	2025	2026	2027
TITLUL XI ALTE CHELTUIELI	506	59	205	0,00	82	62	41	20	205	205	205
Sume aferente persoanelor cu handicap neincadrate	507	59.40	205	0,00	82	62	41	20	X	X	X
Servicii medicale in unitati sanitare cu paturi	508	66.10.06	72.839	893,17	29.280	21.718	14.552	7.289	72.829	72.829	72.829
Spitale generale	509	66.10.06.01	72.839	893,17	29.280	21.718	14.552	7.289	72.829	72.829	72.829
Cultura, recreere si religie	510	67.10	6.100	17,13	1.748	1.740	1.508	1.104	6.100	6.100	6.100
CHELTUIELI CURENTE	511	01	6.100	17,13	1.748	1.740	1.508	1.104	6.100	6.100	6.100
TITLUL I CHELTUIELI DE PERSONAL	512	10	4.565	0,00	1.249	1.314	1.112	890	4.565	4.565	4.565
Cheltuieli salariale in bani	513	10.01	4.340	0,00	1.214	1.192	1.078	856	X	X	X
Salarii de baza	514	10.01.01	3.750	0,00	1.060	1.038	932	720	X	X	X
Sporuri pentru conditii de munca	515	10.01.05	24	0,00	6	6	6	6	X	X	X
Alte sporuri	516	10.01.06	8	0,00	2	2	2	2	X	X	X
Alocatii pentru locuinte	517	10.01.16	22	0,00	6	6	5	5	X	X	X
Indemnizatie de hrana	518	10.01.17	246	0,00	62	62	61	61	X	X	X
Alte drepturi salariale in bani	519	10.01.30	290	0,00	78	78	72	62	X	X	X
Cheltuieli salariale in natura	520	10.02	88	0,00	0	88	0	0	X	X	X
Tichete de vacanta	521	10.02.06	88	0,00	0	88	0	0	X	X	X
Contributii	522	10.03	137	0,00	35	34	34	34	X	X	X
Contributia asiguratorie pentru munca	523	10.03.07	137	0,00	35	34	34	34	X	X	X
TITLUL II BUNURI SI SERVICII	524	20	1.535	17,13	499	426	396	214	1.535	1.535	1.535
Bunuri si servicii	525	20.01	591	15,41	205	152	139	95	X	X	X
Furnituri de birou	526	20.01.01	6	0,00	3	1	1	1	X	X	X
Materiale pentru curatenie	527	20.01.02	5	0,00	2	1	1	1	X	X	X
Incalzit, iluminat si forta motrica	528	20.01.03	110	0,00	50	25	25	10	X	X	X
Apa, canal si salubritate	529	20.01.04	24	8,88	14	4	3	3	X	X	X
Carburanti si lubrifianti	530	20.01.05	40	0,00	10	10	10	10	X	X	X
Piese de schimb	531	20.01.06	15	0,00	4	4	4	3	X	X	X
Posta, telecomunicatii, radio, tv, internet	532	20.01.08	13	0,55	5	3	3	2	X	X	X
Materiale si prestari de servicii cu caracter functional	533	20.01.09	198	5,98	62	49	47	40	X	X	X
Alte bunuri si servicii pentru intretinere si functionare	534	20.01.30	180	0,00	55	55	45	25	X	X	X
Reparatii curente	535	20.02	20	0,00	7	7	5	1	X	X	X
Hrana	536	20.03	2	1,21	2	0	0	0	X	X	X



Denumirea indicatorului bugetar	Cod rand	Indicator bugetar	Total (T1+T2+ T3+T4)	Din care credite bugetare destinate stingerii platilor restante	Trim 1	Trim 2	Trim 3	Trim 4	2025	2026	2027
Hrana pentru animale	537	20.03.02	2	1,21	2	0	0	0	X	X	X
Bunuri de natura obiectelor de inventar	538	20.05	30	0,00	8	8	7	7	X	X	X
Alte obiecte de inventar	539	20.05.30	30	0,00	8	8	7	7	X	X	X
Deplasari, detasari, transferari	540	20.06	160	0,00	51	51	39	19	X	X	X
Deplasari interne, detasari, transferari	541	20.06.01	50	0,00	16	16	12	6	X	X	X
Deplasari in strainatate	542	20.06.02	110	0,00	35	35	27	13	X	X	X
Pregatire profesionala	543	20.13	20	0,00	5	5	5	5	X	X	X
Protectia muncii	544	20.14	11	0,24	4	3	2	2	X	X	X
Alte cheltuieli	545	20.30	701	0,27	217	200	199	85	X	X	X
Reclama si publicitate	546	20.30.01	20	0,00	6	6	6	2	X	X	X
Prime de asigurare non-viata	547	20.30.03	25	0,00	25	0	0	0	X	X	X
Chirii	548	20.30.04	130	0,00	53	33	32	12	X	X	X
alte cheltuieli cu bunuri si servicii	549	20.30.30	526	0,27	133	161	161	71	X	X	X
Servicii culturale	550	67.10.03	5.400	0,00	1.533	1.569	1.350	948	5.400	5.400	5.400
Instituti publice de spectacole si concerte	551	67.10.03.04	5.400	0,00	1.533	1.569	1.350	948	5.400	5.400	5.400
Alte servicii în domeniile culturii, recreerii si religiei	552	67.10.50	700	17,13	215	171	158	156	700	700	700
Partea a IV-a SERVICII SI DEZVOLTARE PUBLICA, LOCUINTE, MEDIU SI APE	553	69.10	1.574	21,32	487	403	349	335	1.574	1.574	1.574
Locuinte, servicii si dezvoltare publica	554	70.10	1.574	21,32	487	403	349	335	1.574	1.574	1.574
CHELTUIELI CURENTE	555	01	1.574	21,32	487	403	349	335	1.574	1.574	1.574
TITLUL I CHELTUIELI DE PERSONAL	556	10	1.156	0,00	308	282	282	284	1.156	1.156	1.156
Cheltuieli salariale in bani	557	10.01	1.105	0,00	276	276	276	277	X	X	X
Salarii de baza	558	10.01.01	1.044	0,00	261	261	261	261	X	X	X
Indemnizatie de hrana	559	10.01.17	61	0,00	15	15	15	16	X	X	X
Cheltuieli salariale in natura	560	10.02	26	0,00	26	0	0	0	X	X	X
Tichete de vacanta	561	10.02.06	26	0,00	26	0	0	0	X	X	X
Contributii	562	10.03	25	0,00	6	6	6	7	X	X	X
Contributia asiguratorie pentru munca	563	10.03.07	25	0,00	6	6	6	7	X	X	X
TITLUL II BUNURI SI SERVICII	564	20	400	21,32	172	115	63	50	400	400	400
Bunuri si servicii	565	20.01	387	20,61	165	111	62	49	X	X	X
Furnituri de birou	566	20.01.01	2	0,60	1	1	0	0	X	X	X
Materiale pentru curatenie	567	20.01.02	2	0,00	1	1	0	0	X	X	X





Denumirea indicatorului bugetar	Cod rand	Indicator bugetar	Total (T1+T2+ T3+T4)	Din care credite bugetare destinate stingerii platilor restante	Trim 1	Trim 2	Trim 3	Trim 4	2025	2026	2027
Incalzit, iluminat si forta motrica	568	20.01.03	60	0,00	30	20	5	5	X	X	X
Apa, canal si salubritate	569	20.01.04	125	7,79	65	40	15	5	X	X	X
Posta, telecomunicatii, radio, tv, internet	570	20.01.08	4	0,00	2	1	1	0	X	X	X
Materiale si prestari de servicii cu caracter functional	571	20.01.09	164	10,69	56	40	34	34	X	X	X
Alte bunuri si servicii pentru intretinere si functionare	572	20.01.30	30	1,54	10	8	7	5	X	X	X
Reparatii curente	573	20.02	1	0,00	1	0	0	0	X	X	X
Bunuri de natura obiectelor de inventar	574	20.05	2	0,00	1	1	0	0	X	X	X
Alte obiecte de inventar	575	20.05.30	2	0,00	1	1	0	0	X	X	X
Protectia muncii	576	20.14	2	0,54	1	1	0	0	X	X	X
Alte cheltuieli	577	20.30	8	0,17	4	2	1	1	X	X	X
Chirii	578	20.30.04	6	0,00	3	1	1	1	X	X	X
alte cheltuieli cu bunuri si servicii	579	20.30.30	2	0,17	1	1	0	0	X	X	X
TITLUL XI ALTE CHELTUIELI	580	59	18	0,00	7	6	4	1	18	18	18
Sume aferente persoanelor cu handicap neincadrate	581	59.40	18	0,00	7	6	4	1	X	X	X
Locuinte	582	70.10.03	100	0,00	50	40	10	0	100	100	100
Alte cheltuieli in domeniul locuintelor	583	70.10.03.30	100	0,00	50	40	10	0	100	100	100
Alte servicii in domeniul locuintei, serviciilor si dezvoltarii comunale	584	70.10.50	1.474	21,32	437	363	339	335	1.474	1.474	1.474
Partea a VII-a REZERVE, EXCEDENT/DEFICIT	585	96.10	0		0	0	0	0	0	0	0
REZERVE	586	97.10	0		0	0	0	0	0	0	0
EXCEDENT	587	98.10	0		893	0	0	0	0	0	0
DEFICIT	588	99.10	2.741		0	1.491	1.272	871	0	0	0
SECTIUNEA DEZVOLTARE											
TOTAL VENITURI	589	00.01	2.657		2.341	316	0	0	600	600	600
I. VENITURI CURENTE	590	00.02	2.057		2.057	0	0	0	0	0	0
C. VENITURI NEFISCALE	591	16.00.03	2.057		2.057	0	0	0	0	0	0
C2. VANZARI DE BUNURI SI SERVICII	592	31.00.01	2.057		2.057	0	0	0	0	0	0
Transferuri voluntare, altele decat subventiile	593	37.10	2.057		2.057	0	0	0	0	0	0
Varsaminte din sectiunea de functionare	594	37.10.04	2.057		2.057	0	0	0	0	0	0



Denumirea indicatorului bugetar	Cod rand	Indicator bugetar	Total (T1+T2+ T3+T4)	Din care credite bugetare destinate stingerii platilor restante	Trim 1	Trim 2	Trim 3	Trim 4	2025	2026	2027
SUBVENTII DE LA ALTE NIVELE ALE ADMINISTRATIEI PUBLICE	595	42.00.02	600		284	316	0	0	600	600	600
Subventii de la alte administratii	596	43.10	600		284	316	0	0	600	600	600
Subventii de la bugetul local pentru finantarea cheltuielilor de capital din domeniul sanatatii	597	43.10.14	600		284	316	0	0	600	600	600
TOTAL CHELTUIELI	598		2.657	153,88	2.341	316	0	0	600	600	600
CHELTUIELI DE CAPITAL	599	70	2.657	153,88	2.341	316	0	0	600	600	600
TITLUL XV ACTIVE NEFINANCIARE	600	71	2.657	153,88	2.341	316	0	0	600	600	600
Active fixe	601	71.01	2.630	153,88	2.314	316	0	0	X	X	X
Masini, echipamente si mijloace de transport	602	71.01.02	2.630	153,88	2.314	316	0	0	X	X	X
Reparatii capitale aferente activelor fixe	603	71.03	27	0,00	27	0	0	0	X	X	X
Partea a III-a CHELTUIELI SOCIAL-CULTURALE	604	64.10	2.657	153,88	2.341	316	0	0	600	600	600
Sanatate	605	66.10	1.105	153,88	789	316	0	0	600	600	600
CHELTUIELI DE CAPITAL	606	70	1.105	153,88	789	316	0	0	600	600	600
TITLUL XV ACTIVE NEFINANCIARE	607	71	1.105	153,88	789	316	0	0	600	600	600
Active fixe	608	71.01	1.078	153,88	762	316	0	0	X	X	X
Masini, echipamente si mijloace de transport	609	71.01.02	1.078	153,88	762	316	0	0	X	X	X
Reparatii capitale aferente activelor fixe	610	71.03	27	0,00	27	0	0	0	X	X	X
Servicii medicale in unitati sanitare cu paturi	611	66.10.06	1.105	153,88	789	316	0	0	600	600	600
Spitale generale	612	66.10.06.01	1.105	153,88	789	316	0	0	600	600	600
Cultura, recreere si religie	613	67.10	1.552	0,00	1.552	0	0	0	0	0	0
CHELTUIELI DE CAPITAL	614	70	1.552	0,00	1.552	0	0	0	0	0	0
TITLUL XV ACTIVE NEFINANCIARE	615	71	1.552	0,00	1.552	0	0	0	0	0	0
Active fixe	616	71.01	1.552	0,00	1.552	0	0	0	X	X	X
Masini, echipamente si mijloace de transport	617	71.01.02	1.552	0,00	1.552	0	0	0	X	X	X
Servicii culturale	618	67.10.03	1.552	0,00	1.552	0	0	0	0	0	0
Institutii publice de spectacole si concerte	619	67.10.03.04	1.552	0,00	1.552	0	0	0	0	0	0



Denumirea indicatorului bugetar	Cod rand	Indicator bugetar	Total (T1+T2+ T3+T4)	Din care credite bugetare destinate stingerii platilor restante	Trim 1	Trim 2	Trim 3	Trim 4	2025	2026	2027
Partea a VII-a REZERVE, EXCEDENT/DEFICIT	620	96.10	0		0	0	0	0	0	0	0
REZERVE	621	97.10	0		0	0	0	0	0	0	0
EXCEDENT	622	98.10	0		0	0	0	0	0	0	0
DEFICIT	623	99.10	0		0	0	0	0	0	0	0





Județul Cluj
Căminul Turda
MULAR: 11



BUGETUL GENERAL AL UNITĂȚII ADMINISTRATIV-TERITORIALE
PE ANUL 2024

HCL / 12.02.2024

-mii lei -

Cod rând	Bugetul local	Bugetul instituțiilor publice finanțate din venituri proprii și subvenții din bugetul local	Bugetul instituțiilor publice finanțate integral din venituri proprii	Bugetul împrumuturilor externe și interne	Bugetul fondurilor externe nerambursabile	Total	Transferuri între bugete** (se scad)	Total buget general	
A	0	1	2	3	4	5	6=1+2+3+4+5	7	8=6-7
VENITURI TOTAL (rd.02+18+19+20+23)	01	429.299	92.392	0	17.955	0	539.646	15.564	524.082
Venituri curente (rd.03+17)	02	140.627	45.012	0	17.955	0	203.594	15.564	188.030
Venituri fiscale (rd.04+06+09+10+11+16)	03	125.246	0	0	0	0	125.246	0	125.246
Impozit pe venit, profit și castiguri din capital de la persoane juridice, din care:	04	600	0	0	0	0	600	0	600
Impozit pe profit	05	600					600		600
Impozit pe venit, profit și castiguri din capital de la persoane fizice, din care:	06	61.962	0	0	0	0	61.962	0	61.962
Impozitul pe veniturile din transferul proprietăților imobiliare din patrimoniul personal *)	07	1.000					1.000		1.000
Cote și sume defalcate din impozitul pe venit	08	60.962					60.962		60.962
Alte impozite pe venit, profit și castiguri din capital	09					0	0		0
Impozite și taxe pe proprietate	10	22.250					22.250		22.250
Impozite și taxe pe bunuri și servicii (rd.12 la rd.15)	11	38.434	0	0	0	0	38.434	0	38.434
Sume defalcate din TVA	12	31.621					31.621		31.621
Alte impozite și taxe generale pe bunuri și servicii	13	310					310		310
Taxe pe servicii specifice	14	303					303		303
Taxe pe utilizarea bunurilor, autorizarea utilizării bunurilor sau pe desfășurarea de activități	15	6.200					6.200		6.200
Alte impozite și taxe fiscale	16	2.000					2.000		2.000
Venituri nefiscale	17	15.381	45.012		17.955		78.348	15.564	62.784
Venituri din capital	18					0	0		0
Operațiuni financiare	19					0	0		0



venituri (rd.21+22)	20	200.711	47.380	0	0	0	248.091	0	248.091
Subvenții de la bugetul de stat	21	199.711					199.711		199.711
Subvenții de la alte administratii	22	1.000	47.380				48.380		48.380
Sume FEN postaderare in contul platilor efectuate	23	50.000					50.000		50.000
Sume primite de la UE în contul platilor efectuate	23	37.961					37.961		37.961
CHELTUIELI - TOTAL (rd.24+35+36+39+40)	23	440.183	95.133	0	17.955	0	553.271	15.564	537.707
Cheltuieli curente (rd.25 la rd.34)	24	149.043	92.476	0	0	0	241.519	15.564	225.955
Cheltuieli de personal	25	44.799	67.771				112.570		112.570
Bunuri si servicii	26	43.318	24.482				67.800		67.800
Dobanzi	27	9.000					9.000		9.000
Subventii	28	2.000					2.000		2.000
Fonduri de rezerva	29	20					20		20
Transferuri între unitati ale administratiei publice	30	15.564					15.564	15.564	0
Alte transferuri	31						0		0
Asistenta sociala	33	27.439					27.439		27.439
Alte cheltuieli	34	6.903	223				7.126		7.126
Proiecte cu finantare din Fonduri externe nerambursabile postaderare	32a	62.813			14.057		76.870		76.870
Proiecte cu finantare din Fonduri externe nerambursabile aferente cadrului financiar 2014-2020	32b	7.124					7.124		7.124
Proiecte cu finantare din sumele reprezentand asistenta financiara nerambursabila aferenta PNRR	32c	49.329					49.329		49.329
Proiecte cu finantare din sumele aferente componentei de imprumut a PNRR	32 d	121.448					121.448		121.448
Cheltuieli de capital	35	42.569	2.657		3.898		49.124		49.124
Operatiuni financiare (rd.37+38)	36	7.857	0	0	0	0	7.857	0	7.857
Imprumuturi acordate	37	0					0		0
Rambursari de credite externe si interne	38	7.857					7.857		7.857
Plăți efectuate în anii precedenți și recuperate în anul curent	39						0		0
Rezerve	40						0		0
EXCEDENT(+)/DEFICIT(-) ¹⁾ (rd.01-rd.23)	41	-10.884	-2.741	0	0	0	-13.625	0	-13.625

NOTĂ

ORDO
CRIST

-10.884 -2.741

0 0

bugetul general centralizat



ROMANIA
JUDETUL CLUJ
MUNICIPIUL TURDA
DIRECTIA ECONOMICA
Nr. 4517/07.02.2024

Raport de specialitate
la proiectul de hotarare privind aprobarea bugetului de venituri si cheltuieli al
municipiului Turda pe anul 2024

Elaborarea, fundamentarea si dimensionarea proiectului de buget al Municipiului Turda si al bugetelor institutiilor si serviciilor din subordinea Primariei municipiului Turda pe anul 2024, precum si estimarile anilor 2025-2027 s-a realizat avand la baza actele normative in vigoare incidente, precum si adresele institutiilor si serviciilor publice puse la dispozitia Primariei Turda, astfel:

-Legea nr. 421/2023 a bugetului de stat pe anul 2024;

-Legea nr. 273/2006 privind finanțele publice locale;

-Adresele Directiei Generale Regionale a Finantelor Publice Cluj, CJR_TRZ_203/10.01.2024 privind repartizarea, in baza Deciziei nr. 40/10.01.2024 a Directorului General al D.G.R.F.P. Cluj, pe unitati administrativ-teritoriale a sumelor defalcate din unele venituri ale bugetului de stat pentru echilibrarea bugetelor locale, in conformitate cu Legea bugetului de stat pe anul 2024 nr. 421/2023,

-Adresele Directiei Generale Regionale a Finantelor Publice Cluj nr.CJR_TRZ_177/09.01.2024 si CJR_TRZ_427/19.01.2024 privind repartizarea sumelor defalcate din TVA pentru finantarea cheltuielilor descentralizate la nivelul comunelor, oraselor, municipiilor din judetul Cluj in anul 2024, aprobate prin Legea bugetului de stat pe anul 2024 nr. 421/2023,

-Adresa Directiei Generale Regionale a Finantelor Publice Cluj nr.CJR_TRZ_711/05.02.2024 privind suplimentarea sumelor defalcate din TVA, aprobata prin HG nr. 61 din 31 ianuarie 2024 pentru alocarea unei sume din Fondul de rezerva bugetara la dispozitia Guvernului, prevazut in bugetul de stat pe anul 2024, pentru unele unitati administrativ-teritoriale

-Adresa Consiliului Judetean Cluj nr. 52596/29.12.2022 prin care se comunica Hotararea Consiliului Judetean Cluj nr.2/11.01.2024 privind repartizarea pe unitati administrativ teritoriale a sumei corespunzatoare cotelor defalcate din impozitul pe venit pe anul 2024,

-HCL nr. 256 din 24.11.2022 privind mentinerea cuantumului chiriilor pentru spatiile si terenurile cu alta destinatie decat locuinta si a diferitelor tarife pe anul 2023 la nivelul anului 2022, aprobate prin HCL nr. 190/25.11.2021;

-HCL nr. 258 din 28.11.2023 privind stabilirea impozitelor si taxelor locale, precum si a taxelor speciale pe anul 2024 si HCL nr. 298 din 20.12.2023 privind stabilirea impozitelor pentru autovehiculele grele de marfa cu masa totala autorizata egala sau mai mare de 12 tone pe anul 2024;



-HCL nr.299 din 20.12.2023 privind mentinerea pentru anul 2024 a cuantumului taxei speciale de salubritate in cazul prestatiilor de care beneficiaza utilizatorii fara contract de prestari servicii din municipiul Turda, aprobat prin HCL nr. 268/22.12.2022:

-Hotararea Consiliului Local nr. 2 din 31.01.2024 privind utilizarea excedentului bugetar inregistrat la finele anului 2023, la sursa de finantare A „buget local”:

-Decizia nr. 2 din 08.01.2024 privind aprobarea utilizarii excedentului sectiunii de functionare pe anul 2023 din excedentul anual al bugetului Teatrului National „Aureliu Manea” Turda, rezultat la inchiderea exercitiului bugetar la 31.12.2023;

-adresele Directiei Impozite si Taxe Locale, Biroului Resurse Umane, Directiei de Asistenta Sociala, a celorlalte compartimente de specialitate din cadrul Primariei, a Institutiiilor cu personalitate juridica aflate in subordinea Consiliului Local.

Veniturile bugetului local consolidat al Municipiului Turda pe anul 2024 sunt de 524.082.000 lei la care se adauga excedentul bugetar al anului 2023 in suma de 13.625.000 lei, iar cheltuielile bugetului local consolidat sunt de 537.707.000 lei. Excedentul bugetar al anului 2023 provine din prefinantarile proiectelor cu finantare nerambursabila din FEN neutilizate in anul 2023, in suma de 10.884.000 lei, si din finantarea de la bugetul de stat din cota de 2% din impozitul pe venit ce se alocu pentru unitatile de cultura din subordinea administratiei publice locale, in suma de 2.741.000 lei, si se utilizeaza in conformitate cu prevederile HCL nr. 2 din 31.01.2024 si Deciziei nr. 2 din 08.01.2024 a Teatrului National „Aureliu Manea” Turda.

Bugetul local consolidat al Municipiului Turda cuprinde bugetul ordonatorului principal de credite si a ordonatorilor tertiarilor de credite si este compus din: *Bugetul local* (bugetul institutiilor finantate integral de la buget - sursa de finantare A), *Bugetul institutiilor publice si al activitatilor finantate integral sau partial din bugetul local* (bugetul institutiilor finantate din venituri proprii si subventii de la bugetul local - sursa de finantare G, al institutiilor finantate integral din venituri proprii – sursa de finantare F si al activitatilor finantate din venituri proprii – sursa de finantare E), *Bugetul creditului intern* (sursa de finantare C) si *Transferuri intre unitati ale administratiei publice (se scad)*.

In sinteza, Bugetul local consolidat se prezinta astfel:

	Bugetul local	Bugetul institutiilor publice si al activitatilor finantate integral sau partial din bugetul local	Bugetul creditului intern	Transferuri intre unitati ale administratiei publice (se scad)	Buget local consolidat
Venituri, din care:	440.183.000	95.133.000	17.955.000	-15.564.000	537.707.000
Venituri an 2024	429.299.000	92.392.000	17.955.000	-15.564.000	524.082.000
Excedent an 2023	10.884.000	2.741.000			13.625.000
Cheltuieli, din care:	440.183.000	95.133.000	17.955.000	-15.564.000	537.707.000
Sectiunea de functionare	156.300.000	92.476.000	0	-14.964.000	233.812.000
Sectiunea de dezvoltare	283.883.000	2.657.000	17.955.000	-600.000	303.895.000

Proiectul de buget a fost elaborat potrivit cadrului standardizat oferit de clasificatia bugetara a indicatorilor finantelor publice, aprobate prin O.M.F.P. nr. 1954/2005 si tinand cont de precizarile Legii nr. 273/2006 privind finantele publice locale si se detaliaza la venituri conform clasificatiei functionale pe capitole, subcapitole si paragrafe, iar la cheltuieli conform clasificatiei functionale in capitole, subcapitole, paragrafe si conform clasificatiei economice pe titluri, articole si aliniate pe cele doua sectiuni, respectiv pe sectiunea de functionare si sectiunea de dezvoltare.



Veniturile sectiunii de functionare sunt: veniturile proprii ale bugetului local, venituri proprii ale institutiilor publice locale finantate integral sau partial din venituri proprii, subventii pentru finantarea cheltuielilor curente, sume si cote defalcate din unele venituri ale bugetului de stat pentru finantarea cheltuielilor curente, varsaminte din sectiunea de functionare pentru finantarea sectiunii de dezvoltare care se cuprind cu valoare negativa. Veniturile proprii ale bugetului local provenind din impozite si taxe au fost stabilite pe baza nivelului acestora din evidenta fiscala si a gradului de incasare estimat. Pentru persoanele juridice debitele totale pe anul 2024 au fost influentate cu debitele societatilor aflate in procedura insolventei. Veniturile provenind din taxe judiciare, taxele pentru obtinerea de autorizatii de functionare si pentru constructii, amenzile si taxele pentru prestari servicii au fost stabilite in functie de evolutia incasarilor. Veniturile din chirii si concesiuni s-au cuprins la nivelul stabilit de Serviciul Evidenta Patrimoniu in baza contractelor incheiate pe anul 2024, a sumelor restante si a gradului de incasare estimat. Veniturile provenind din sume si cote defalcate din unele venituri ale bugetului de stat pentru finantarea cheltuielilor curente sunt cele comunicate de catre Directia Generala Regionala a Finantelor Publice Cluj si Consiliul Judetean Cluj.

Veniturile sectiunii de dezvoltare sunt: varsaminte din sectiunea de functionare, venituri din valorificarea unor bunuri, subventii de la bugetul de stat pentru finantarea cheltuielilor de capital, sume primite de la Uniunea Europeana si/sau alti donatori in contul platilor efectuate si prefinantari pentru sustinerea proiectelor in derulare, sume alocate din excedentul anilor bugetari anteriori pentru sectiunea de dezvoltare.

Proiectul de buget la partea de cheltuieli a fost grupat conform clasificatiei functionale pe capitole, subcapitole, paragrafe, titluri, aliniate si articole de cheltuieli, conform OMFP nr. 1954/2005 si a modificarilor ulterioare. Conform Legii 273/2006 privind finantele publice locale - bugetul pentru anul 2024 este structurat pe sectiunile de functionare, respectiv dezvoltare. Astfel, bugetul la partea de cheltuieli este fundamentat si repartizat pe ordonatori de credite, destinatii, respectiv pe actiuni (capitole bugetare) in concordanta cu atributiile ce revin autoritatilor administratiei publice locale.

La dimensionarea cheltuielilor s-au avut in vedere urmatoarele:

-Nivelul cheltuielilor s-a dimensionat in concordanta cu veniturile previzionate a fi incasate in anul 2024 si cu excedentul bugetar inregistrat in anii precedenti. Dimensionarea cheltuielilor are la baza solicitarile unitatilor subordonate si a serviciilor publice apartinatoare UAT Municipiul Turda.

-Dimensionarea cheltuielilor de personal s-a facut tinand cont de numarul de posturi ce se finanteaza din fonduri publice atat pentru aparatul propriu cat si pentru cel existent in institutiile publice subordonate, de cresterea salariului minim brut pe tara reglementata de HG nr. 900/2023, acordarea indemnizatiei de hrana in conformitate cu prevederile Legii nr. 153/2017 si OUG nr. 115/2023, acordarea voucherelor de vacanta potrivit prevederilor OUG nr. 8/2009 si a Legii nr. 296/2023, acordarea majorarilor salariale pentru activitatea prestata in proiecte finantate din fonduri europene nerambursabile in conformitate cu dispozitiile Legii nr. 153/2017. Contributiile de asigurari sociale de stat, cele de asigurari sociale de sanatate precum si contributia asiguratorie pentru munca s-au stabilit in cuantumul si conditiile stabilite de legislatia in vigoare.

-Cheltuielile cu bunurile si serviciile au fost dimensionate astfel incat sa se asigure functionarea aparatului de specialitate din cadrul primariei si institutiilor publice din subordine prin realizarea unei bune gestionari a fondurilor publice. La unitatile de invatamant



universitar de stat, pe langa smele alocate de la bugetul de stat pe baza costului standard au fost alocate in completare sume care sa acopere si platile restante ale anului precedent.

-Cheltuielile cu serviciul datoriei publice au fost dimensionate astfel incat sa asigure plata ratelor si dobanzilor (calculate la conditiile actuale) la imprumaturile contractate de Administratia locala.

-Subventiile pentru acoperirea diferentelor de tarif cuprind compensatiile pentru acoperirea diferentelor dintre costurile suportate in legatura cu obligatia de serviciu public de transport si smele efectiv incasate ca urmare a indeplinirii obligatiei de serviciu public de transport.

-Drepturile de natura sociala au fost alocate in limita sumelor repartizate de la bugetul de stat si in concordanta cu prevederile legislatiei in domeniu si a hotararilor de consiliu in vigoare.

-Transferurile intre unitati ale administratiei publice au fost dimensionate astfel incat sa acopere diferente dintre resursele financiare necesare pentru functionarea institutiilor si activitatilor finantate din venituri proprii si subventii si veniturile realizate de acestea.

-Cheltuielile sectiunii de dezvoltare cuprind cheltuieli necesare realizarii obiectivelor de investitii din lista de investitii pe anul 2024 finantate din bugetul local, din fonduri proprii ale unitatilor din subordine, fonduri nerambursabile de la Uniunea Europeana si credit intern. Obiectivele de investitii pentru anul 2024 sunt cuprinse in lista de investitii pe categorii de investitii (obiective de investitii noi, obiective de investitii in continuare, precum si alte cheltuieli asimilate investitiilor), pe capitole bugetare si surse de finantare (Anexa nr. 3). Prin bugetul anului 2024 s-au asigurat resurse financiare pentru finantarea lucrarilor de investitii aferente proiectelor finantate din fonduri externe nerambursabile, pentru finantarea lucrarilor de investitii in continuare si pentru dotari independente. De asemenea s-au alocat sume pentru studii de fezabilitate, proiecte tehnice si documentatii pentru obiectivele noi de investitii incluse in lista de investitii si atragerea de fonduri externe nerambursabile. Pe langa creditele bugetare destinate finantarii sectiunii de dezvoltare, lista cu obiectivele de investitii cuprinde pentru actiunile multianuale si credite de angajament, valori in limita carora pot fi incheiate angajamente legale in anul 2024. Proiectele finantate din fonduri externe nerambursabile au fost introduse in lista de investitii in baza contractelor de finantare incheiate si le-au fost alocate resurse financiare in baza prevederilor contractuale si a stadiului lucrarilor. In anul 2024 sunt in derulare un numar de 34 proiecte cu finantare externa nerambursabila.

- Bugetul creditului intern a fost intocmit in baza HCAIL 7460/09.03.2023, prin care se autorizeaza efectuarea de trageri pentru anul 2024, din finantarea rambursabila contractata la Unicredit Bank SA in anul 2021 si a tragerii din creditul contractat la Banca Comerciala Romana.

Bugetul local

Veniturile bugetului local (sursa de finantare A) pe anul 2024 sunt de 429.299.000 lei la care se adauga excedentul bugetar al anului 2023 in suma de 10.884.000 lei, iar cheltuielile bugetului local sunt de 440.183.000 lei. Cheltuielile sectiunii de functionare sunt in valoare de 156.300.000 lei (35.50% din total buget), iar cele ale sectiunii de dezvoltare sunt de 283.883.000 lei (65,50% din total buget).

Componente ale bugetului local (sursa de finantare A) sunt: bugetul Primariei municipiului Turda, bugetul Directiei de Asistenta Sociala si bugetele unitatilor de invatamant preuniversitar.



Veniturile bugetului local se utilizeaza pentru finantarea cheltuielilor institutiilor finantate din sursa A si pentru transferuri catre institutiile si activitatile finantate din venituri proprii si subventii de la bugetul local.

Bugetul Primariei (cheltuieli) este de 387.873.000 lei, din care sectiunea de functionare 109.167.000 lei si sectiunea de dezvoltare 278.706.000 lei, inregistrand un deficit de 38.312.000 lei.

Bugetul Directiei de Asistenta Sociala (cheltuieli) este de 44.393.000 lei, din care sectiunea de functionare 39.762.000 lei si sectiunea de dezvoltare 4.631.000 lei,

Bugetul unitatilor de invatamant preuniversitar (cheltuieli) este de 7.917.000 lei, din care sectiunea de functionare 7.371.000 lei si sectiunea de dezvoltare 546.000 lei. Sectiunea de functionare cuprinde finantarea cheltuielilor materiale 6.500.000 lei, din care 1.264.000 lei din bugetul local si alocari pentru copiii cu nevoi educationale speciale 871.000 lei.

Bugetul institutiilor publice si al activitatilor finantate integral sau partial din bugetul local (bugetul institutiilor finantate din venituri proprii si subventii de la bugetul local -sursa de finantare G, al institutiilor finantate integral din venituri proprii – sursa de finantare F si al activitatilor finantate din venituri proprii – sursa de finantare E)

Veniturile bugetului institutiilor publice si al activitatilor finantate integral sau partial din bugetul local pe anul 2024 sunt de 92.392.000 lei la care se adauga excedentul bugetar al anului 2023 in suma de 2.741.000 lei, iar cheltuielile sunt de 95.133.000 lei.

Componente a bugetului institutiilor publice si al activitatilor finantate integral sau partial din bugetul local sunt: bugetul Serviciului Public Politia Locala (sursa de finantare G), bugetul Teatrului National „Aureliu Manea” (sursa de finantare G), bugetul Serviciului Public Parc Zoologic si de Agreement (sursa de finantare G), bugetul Spitalului Municipal Turda (sursa de finantare F), bugetul Serviciului Public Administrare Piete si Obor (sursa de finantare E) si bugetul unitatilor de invatamant preuniversitar (sursa de finantare E).

Bugetul Serviciului Public Politia Locala (sursa de finantare G) atat la venituri cat si la cheltuieli este de 9.300.000 lei pentru sectiunea de functionare. Veniturile sunt asigurate integral din transferuri de la bugetul local.

Bugetul Teatrului National „Aureliu Manea” (sursa de finantare G) este la venituri de 4.211.000 lei la care se adauga excedentul bugetar al anului 2023 in suma de 2.741.000 lei, iar cheltuielile sunt de 6.952.000 lei, din care sectiunea de functionare 5.400.000 lei si sectiunea de dezvoltare 1.552.000 lei, Veniturile proprii sunt in valoare de 311.000 lei.

Bugetul Serviciului Public Parc Zoologic si de Agreement (sursa de finantare G) atat la venituri cat si la cheltuieli este de 700.000 lei integral pentru sectiunea de functionare. Veniturile sunt formate din transferuri de la bugetul local in suma de 690.000 lei si venituri proprii in sume de 10.000 lei.

Bugetul Spitalului Municipal Turda (sursa de finantare F) este atat la venituri cat si la cheltuieli de 73.944.000 lei, din care sectiunea de functionare 72.839.000 lei si sectiunea de dezvoltare 1.105.000 lei. Veniturile sunt formate din venituri proprii in suma de 73.344.000 lei si transferuri de la bugetul local 600.000 lei pentru sectiunea de dezvoltare. Veniturile proprii sunt asigurate in mare parte de contractele incheiate cu casele de asigurari sociale de sanatate si subventiile din FNUASS pentru acoperirea cresterilor salariale.

Bugetul Serviciului Public Administrare Piete si Obor (sursa de finantare E) este atat la venituri cat si la cheltuieli de 1.474.000 lei integral pentru sectiunea de functionare. Veniturile sunt formate din venituri proprii in suma de 400.000 lei si transferuri de la bugetul local 1.074.000 lei.



Bugetul activitatii de gestionare a blocurilor sociale este atat la venituri cat si la cheltuieli de 100.000 lei integral pentru sectiunea de functionare. Veniturile se constituie integral din incasarile realizate de la locatari.

Bugetul unitatilor de invatamant preuniversitar (sursa de finantare E) este atat la venituri cat si la cheltuieli de 2.663.000 lei integral pentru sectiunea de functionare. Veniturile sunt formate in totalitate din venituri proprii.

Bugetul creditului intern

Totalul veniturilor si cheltuielilor bugetului creditului intern (sursa de finantare C) sunt in valoare de 17.955.000 lei, integral pentru sectiunea de dezvoltare, si a fost stabilit in baza HCAIL 7460/09.03.2023, prin care se autorizeaza efectuarea de trageri pentru anul 2023, din finantarea contractata la Unicredit Bank SA in anul 2021 si a tragerii din creditul contractat la Banca Comerciala Romana in anul 2023. Obiectivele finantate din credit intern se regasesc in Lista de investitii pe anul 2023.

Transferuri intre unitati ale administratiei publice

Cheltuielile cu transferurile intre unitati ale administratiei publice sunt in valoare de 15.564.000 lei si sunt cuprinse la cheltuieli, in bugetul Primariei la titlul 51 si se scad la consolidarea bugetului Municipiului Turda.

Bugetul consolidat al Municipiului Turda este structurat astfel:

- Anexa 1 Bugetul consolidat al UAT Municipiul Turda
- Anexa 1A Bugetul local
- Anexa 1A1 Bugetul Primariei municipiului Turda (sursa de finantare A)
- Anexa 1A2 Bugetul unitatilor de invatamant (sursa de finantare A)
- Anexa 1A3 Bugetul Directiei de Asistenta Sociala
- Anexa 1C Bugetul creditului intern
- Anexa 1C1 Bugetul Primariei municipiului Turda (sursa de finantare C)
- Anexa 1EFG Bugetul institutiilor publice si al activitatilor finantate integral sau partial din bugetul local (totalizat pentru toate sursele de finantare)
- Anexa 1E Bugetul activitatilor finantate din venituri proprii
- Anexa 1E1 Bugetul unitatilor de invatamant (sursa de finantare E)
- Anexa 1E2 Bugetul Primariei municipiului Turda (sursa de finantare E)
- Anexa 1F Bugetul institutiilor finantate integral din venituri proprii
- Anexa 1F1 Bugetul Spitalului Municipal Turda
- Anexa 1G Bugetul institutiilor finantate din venituri proprii si subventii de la bugetul local
- Anexa 1G1 Bugetul Serviciului Public Parc Zoologic si de Agreement
- Anexa 1G2 Bugetul Serviciului Public Politia Locala
- Anexa 1G3 Bugetul Teatrului National „Aureliu Manea”
- Anexa 2 Numarul de personal platit din fonduri publice
- Anexa 3 Lista de investitii pe anul 2024

