



## HOTĂRÂREA NR. 10

din data de 27.03.2025

### privind aprobarea bugetului de venituri si cheltuieli al Municipiului Turda pe anul 2025

Consiliul Local al Municipiului Turda întrunit în sesiunea ordinară din data de 27.03.2025.

Luând în dezbatere *proiectul de hotărâre* privind aprobarea bugetului de venituri si cheltuieli al Municipiului Turda pe anul 2025, proiect elaborat din inițiativa Primarului municipiului Turda, domnul Cristian Octavian Matei;

**Având în vedere** necesitatea bunei gestionari a resurselor financiare ale municipiului,  
-prevederile Legii bugetului de stat pe anul 2025 nr. 9/2025 si ale Legii nr. 273/2006 privind finanțele publice locale,

-adresa D.G.R.F.P. Cluj nr.CJR\_TRZ\_895/18.02.2025 privind repartizarea, in baza Deciziei nr. 377/17.02.2025 a Directorului General al D.G.R.F.P. Cluj, pe unitati administrativ-teritoriale a sumelor defalcate din unele venituri ale bugetului de stat pentru echilibrarea bugetelor locale, in conformitate cu Legea bugetului de stat pe anul 2025 nr. 9/2025,

- adresele D.G.R.F.P. Cluj nr.CJR\_TRZ\_852/13.02.2025 si CJR\_TRZ\_1239/06.03.2025 privind repartizarea, in baza Deciziei nr. 331/13.02.2025 a Directorului General al D.G.R.F.P. Cluj si a adresei MF nr. 533305/06.02.2025, sumelor defalcate din TVA pentru finantarea cheltuielilor descentralizate la nivelul comunelor, oraselor, municipiilor din judetul Cluj in anul 2025, aprobate prin Legea bugetului de stat pe anul 2025 nr. 9/2025,

- adresa D.G.R.F.P. Cluj nr.CJR\_TRZ\_853/13.02.2025 privind alocarea sumelor defalcate din TVA pentru echilibrarea bugetelor locale pe anul 2025 prevazute la art. 4, lit. d, Anexa nr. 7/03 din Legea bugetului de stat pe anul 2025 nr. 9/2025,

- Hotararea Consiliului Judetean Cluj nr.17/19.02.2025 privind repartizarea pe unitati adminstarativ-teritoriale a sumei corespunzatoare cotelor defalcate din impozitul pe venit pe anul 2025,

- Hotararea Consiliului Local nr. 1 din 17.01.2025 privind utilizarea excedentului bugetar inregistrat la finele anului 2024, la sursa de finantare A „buget local”,

-adresale si solicitarile compartimentelor de specialitate din cadrul Primariei si ale institutiilor aflate in subordinea si coordonarea Consiliului Local,

- Decizia nr. 1 din 09.01.2025 privind aprobarea utilizarii excedentului sectiunii de functionare pe anul 2025 din excedentul anual al bugetului Teatrului National Aureliu Manea Turda, rezultat la inchiderea exercitiului bugetar la 31.12.2024,

- HCL nr. 72 din 25.04.2024 privind stabilirea chiriei pentru spatiile si terenurile cu alta destinatie decat locuinta, precum si aprobarea diferitelor tarife pe anul 2024; HCL nr. 224 din 16.12.2024 privind stabilirea impozitelor si taxelor locale, precum si a taxelor speciale pe anul 2025 si HCL nr. 225 din 16.12.2022 privind stabilirea impozitelor pentru autovehiculele grele de marfa cu masa totală autorizată egală sau mai mare de 12 tone, pe anul 2025;



- *Referatul de aprobare – expunerea de motive nr. 9515/17.03.2025, întocmit(ă) de inițiatorul proiectului de hotărâre, Primarul Municipiului Turda, dl. Cristian-Octavian MATEI, prin care se propune aprobarea bugetului de venituri si cheltuieli al Municipiului Turda pe anul 2025,*

Având în vedere prevederile art. 129 alin. 2 lit. (b), alin.4 lit. (a); art. 136 alin. (1) si (2) si art. 139 alin. 3, lit. (a) din OUG 57 din 3 iulie 2019 privind Codul Administrativ

Luând în considerare dispozițiile Legii nr. 273/2006 privind finanțele publice locale, actualizată,

Ținând seama de prevederile Legii nr. 24/2000 *privind normele de tehnică legislativă pentru elaborarea actelor normative*, republicată, cu modificările și completările ulterioare, precum și de cele ale *Regulamentului de organizare și funcționare a Consiliului Local Turda*,

În temeiul prevederilor art. 129, alin. 1, art. 133, alin. 1, art. 139, lit. i, art. 196, alin. 1, lit. a din Codul administrativ, aprobat prin OUG 57/2019, cu modificările și completările ulterioare, precum și ale *Regulamentului de organizare și funcționare al Consiliului Local al Municipiului Turda*,

### **HOTĂRĂȘTE:**

**Art. 1.** Se aprobă Bugetul consolidat al UAT Municipiul Turda pe anul 2025, la venituri in suma de 503.556.000 lei la care se adauga 28.048.000 lei excedentul bugetar al anului 2024 si la cheltuieli in suma de 531.604.000 lei, din care sectiunea de functionare 268.713.000 lei si sectiunea de dezvoltare 262.891.000 lei.

**Art. 2.** Se aproba bugetul local, sursa de finantare A, pe anul 2025, la venituri in suma de 402.821.000 lei la care se adauga 17.670.000 lei excedentul bugetar al anului 2024 si la cheltuieli in suma de 420.491.000 lei, din care sectiunea de functionare 166.809.000 lei si sectiunea de dezvoltare 253.682.000 lei si bugetele componente conform Anexelor nr. 1A1, 1A2.1, 1A2.2, 1A2.3, 1A2.4, 1A2.4, 1A2.5, 1A2.6, 1A2.7, 1A2.8, 1A2.9, 1A2.10, 1A2.11, 1A2.12, 1A2.13, 1A2.14, 1A2.15, 1A2.15 si 1A3.

**Art. 3.** Se aproba bugetul institutiilor publice si al activitatilor finantate integral sau partial din bugetul local pe anul 2025, sursele de finantare E, F, G, la venituri in suma de 105.557.000 lei la care se adauga 10.378.000 lei excedentul bugetar al anului 2024 si la cheltuieli in suma de 115.935.000 lei, din care sectiunea de functionare 113.605.000 lei si sectiunea de dezvoltare 2.330.000 lei si bugetele componente conform Anexelor nr. 1E1, 1E2.1, 1E2.2, 1E2.3, 1E2.4, 1E2.4, 1E2.5, 1E2.6, 1E2.7, 1E2.8, 1E2.9, 1E2.10, 1E2.11, 1E2.12, 1E2.13, 1F1, 1G1, 1G2 si 1G3.

**Art. 4.** Se aproba bugetul creditului intern pe anul 2025, sursa de finantare C, in suma de 7.423.000 lei atat la venituri cat si la cheltuieli, pe sectiunea de dezvoltare conform Anexei nr. 1C.

**Art. 5.** Se aproba transferuri intre unitati ale administratiei publice in valoare de 12.245.000 lei.

**Art. 6.** Se aproba numarul de personal finantat din fonduri publice conform Anexei nr.2.



**Art. 7.** Se aproba Lista obiectivelor de investitii pe anul 2025 conform Anexei nr.3.

**Art. 8.** Cu îndeplinirea prevederilor prezentei hotărâri se împuternicește Primarul Municipiului Turda, Județul Cluj, prin intermediul Direcției Economice din cadrul aparatului de specialitate al Primarului UAT Municipiul Turda, Județul Cluj.

**Art. 9.** Prezenta hotărâre poate fi contestată la Tribunalul Cluj, în condițiile și în termenele prevăzute de *Legea nr. 554/2004 a contenciosului administrativ, cu modificările și completările ulterioare.*


**Art. 10. a)** Prezenta hotărâre se comunică Primarului Municipiului Turda, Direcției Economice, unităților subordonate și de învățământ, precum și Instituției Prefectului - Județul Cluj în vederea efectuării controlului legalității.

**b)** Publicitatea hotărârii se va asigura prin afișare la sediul Primăriei Municipiului Turda și pe pagina de internet [www.primariaturda.ro](http://www.primariaturda.ro)

**PRESEDINTE DE SEDINTĂ**



**CONTRASEMNEAZĂ**



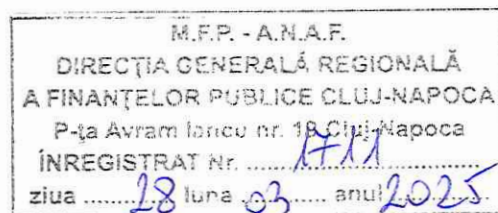
VOTURI: pentru 16  
împotrivă -  
abțineri 5

Numărul total al consilierilor în funcție este 21.

Numărul consilierilor participanți la vot este 21.



Romania  
Județul Cluj  
Municipiul Turda  
Direcția economică  
Serviciul Financiar, buget și  
execuție bugetară  
Nr. 10.959/28.03.2025




Către,  
D.G.R.F.P. Cluj

Alăturat vă înaintăm bugetul inițial în baza HCL 10/27.03.2025, semnat de reprezentanții noștri legali.


PRIMAR,  
CRISTIAN OCTAVIAN MATEI



DIRECTOR EXECUTIV,



Întocmit Serviciul financiar, buget și





M.F.P. - A.N.A.F. **MUNICIPIUL TURDA**  
DIRECȚIA GENERALĂ REGIONALĂ **BUGET 2025**  
A FINANTELOR PUBLICE CLUJ-NAPOCA  
P-ța Avram Iancu nr. 19 Cluj-Napoca  
ÎNREGISTRAT Nr. ....  
ziua ..... 28. luna .....

### Buget local Sursa de finantare: 02A

Denumirea indicatorului bugetar	Cod rand	Indicator bugetar	Total (T1+T2+T3+T4)	Din care credite bugetare destinate stingerii platilor restante	Trim 1	Trim 2	Trim 3	Trim 4	2026	2027	2028
<b>SECTIUNEA TOTAL</b>											
<b>TOTAL VENITURI</b>	<b>1</b>	<b>00.01</b>	<b>402.821</b>		<b>91.385</b>	<b>142.323</b>	<b>102.860</b>	<b>66.253</b>	<b>148.656</b>	<b>146.469</b>	<b>148.324</b>
VENITURI PROPRII	2	00.02	122.571		40.356	33.842	27.864	20.509	99.556	100.147	100.706
I. VENITURI CURENTE	3	00.03	162.494		49.423	44.531	38.135	30.405	140.098	141.969	143.824
A. VENITURI FISCALE	4	00.04	138.161		38.989	39.848	31.837	27.487	109.648	111.519	113.374
A1. IMPOZIT PE VENIT, PROFIT SI CASTIGURI DIN CAPITAL	5	00.05	61.376		13.538	17.404	16.051	14.383	27.099	27.690	28.249
A11. IMPOZIT PE VENIT, PROFIT SI CASTIGURI DIN CAPITAL DE LA PERSOANE JURIDICE	6	00.06	1.417		350	412	355	300	2.000	2.000	2.000
Impozit pe profit	7	01.02A	1.417		350	412	355	300	2.000	2.000	2.000
Impozit pe profit de la agentii economici	8	01.02A.01	1.417		350	412	355	300	2.000	2.000	2.000
A12. IMPOZIT PE VENIT, PROFIT, SI CASTIGURI DIN CAPITAL DE LA PERSOANE FIZICE	9	03.00.01	59.959		13.188	16.992	15.696	14.083	25.099	25.690	26.249
Impozit pe venit	10	03.02A	2.000		600	600	500	300	3.000	3.000	3.000
Impozitul pe veniturile din transferul proprietatilor imobiliare din patrimoniul personal	11	03.02A.18	2.000		600	600	500	300	3.000	3.000	3.000
Cote si sume defalcate din impozitul pe venit	12	04.02A	57.959		12.588	16.392	15.196	13.783	22.099	22.690	23.249
Cote defalcate din impozitul pe venit	13	04.02A.01	57.369	✓	12.440	16.244	15.048	13.637	0	0	0
Sume alocate din cotele defalcate din impozitul pe venit pentru echilibrarea bugetelor locale	14	04.02A.04	0	✓	0	0	0	0	22.099	22.690	23.249
Sume repartizate din Fondul la dispozitia Consiliului Judetean	15	04.02A.05	590	✓	148	148	148	146	0	0	0
A3. IMPOZITE SI TAXE PE PROPRIETATE	16	07.00.01	26.700		12.350	8.650	3.470	2.230	30.000	30.000	30.000



**Buget local**  
**Sursa de finantare: 02A**

(mii lei)

Denumirea indicatorului bugetar	Cod rand	Indicator bugetar	Total (T1+T2+T3+T4)	Din care credite bugetare destinate stingerii platilor restante	Trim 1	Trim 2	Trim 3	Trim 4	2026	2027	2028
<b>SECTIUNEA TOTAL</b>											
<b>TOTAL VENITURI</b>	<b>1</b>	<b>00.01</b>	<b>402.821</b>		<b>91.385</b>	<b>142.323</b>	<b>102.860</b>	<b>66.253</b>	<b>148.656</b>	<b>146.469</b>	<b>148.324</b>
VENITURI PROPRII	2	00.02	122.571		40.356	33.842	27.864	20.509	99.556	100.147	100.706
I. VENITURI CURENTE	3	00.03	162.494		49.423	44.531	38.135	30.405	140.098	141.969	143.824
A. VENITURI FISCALE	4	00.04	138.161		38.989	39.848	31.837	27.487	109.648	111.519	113.374
A1. IMPOZIT PE VENIT, PROFIT SI CASTIGURI DIN CAPITAL	5	00.05	61.376		13.538	17.404	16.051	14.383	27.099	27.690	28.249
A11. IMPOZIT PE VENIT, PROFIT SI CASTIGURI DIN CAPITAL DE LA PERSOANE JURIDICE	6	00.06	1.417		350	412	355	300	2.000	2.000	2.000
Impozit pe profit	7	01.02A	1.417		350	412	355	300	2.000	2.000	2.000
Impozit pe profit de la agentii economici	8	01.02A.01	1.417		350	412	355	300	2.000	2.000	2.000
A12. IMPOZIT PE VENIT, PROFIT, SI CASTIGURI DIN CAPITAL DE LA PERSOANE FIZICE	9	03.00.01	59.959		13.188	16.992	15.696	14.083	25.099	25.690	26.249
Impozit pe venit	10	03.02A	2.000		600	600	500	300	3.000	3.000	3.000
Impozitul pe veniturile din transferul proprietatilor imobiliare din patrimoniul personal	11	03.02A.18	2.000		600	600	500	300	3.000	3.000	3.000
Cote si sume defalcate din impozitul pe venit	12	04.02A	57.959		12.588	16.392	15.196	13.783	22.099	22.690	23.249
Cote defalcate din impozitul pe venit	13	04.02A.01	57.369		12.440	16.244	15.048	13.637	0	0	0
Sume alocate din cotele defalcate din impozitul pe venit pentru echilibrarea bugetelor locale	14	04.02A.04	0		0	0	0	0	22.099	22.690	23.249
Sume repartizate din Fondul la dispozitia Consiliului Judetean	15	04.02A.05	590		148	148	148	146	0	0	0
A3. IMPOZITE SI TAXE PE PROPRIETATE	16	07.00.01	26.700		12.350	8.650	3.470	2.230	30.000	30.000	30.000



Denumirea indicatorului bugetar	Cod rand	Indicator bugetar	Total (T1+T2+T3+T4)	Din care credite bugetare destinate stingerii platilor restante	Trim 1	Trim 2	Trim 3	Trim 4	2026	2027	2028
Impozite si taxe pe proprietate	17	07.02A	26.700		12.350	8.50	3.470	2.230	30.000	30.000	30.000
Impozit pe cladiri	18	07.02A.01	19.200		8.700	6.00	2.050	1.550	21.000	21.000	21.000
Impozit pe cladiri de la persoane fizice	19	07.02A.01.01	5.000		2.500	1.00	550	450	6.000	6.000	6.000
Impozit si taxa pe cladiri de la persoane juridice	20	07.02A.01.02	14.200		6.200	5.00	1.500	1.100	15.000	15.000	15.000
Impozit pe terenuri	21	07.02A.02	5.200		3.100	1.50	820	130	6.500	6.500	6.500
Impozit pe terenuri de la persoane fizice	22	07.02A.02.01	2.700		1.400	50	370	80	3.500	3.500	3.500
Impozit si taxa pe teren de la persoane juridice	23	07.02A.02.02	2.500		1.700	00	450	50	3.000	3.000	3.000
Taxe judiciare de timbru si alte taxe de timbru	24	07.02A.03	2.300		550	00	600	550	2.500	2.500	2.500
<b>A4. IMPOZITE SI TAXE PE BUNURI SI SERVICII</b>	25	11.00.01	47.935		12.708	13.56	11.657	10.414	49.549	50.829	52.125
Sume defalcate din TVA (se scad)	26	11.02A	40.033		9.327	10.39	10.221	9.846	40.242	41.522	42.818
Sume defalcate din taxa pe valoarea adaugata pentru finantarea cheltuielilor descentralizate la nivelul comunelor, oraselor, municipiilor, sectoarelor si Municipiului Bucuresti	27	11.02A.02	34.763		9.007	8.89	8.571	8.196	35.873	36.918	37.990
Sume defalcate din taxa pe valoarea adaugata pentru echilibrarea bugetelor locale	28	11.02A.06	5.270		320	1.50	1.650	1.650	4.369	4.604	4.828
<b>ALTE IMPOZITE SI TAXE GENERALE PE BUNURI SI SERVICII</b>	29	12.02A	320		80	80	100	60	350	350	350
Taxe hoteliere	30	12.02A.07	320		80	80	100	60	350	350	350
Taxe pe servicii specifice	31	15.02A	465		101	87	186	91	557	557	557
Impozit pe spectacole	32	15.02A.01	5		1	2	1	1	7	7	7
Alte taxe pe servicii specifice	33	15.02A.50	460		100	85	185	90	550	550	550
Taxe pe utilizarea bunurilor, autorizarea utilizarii bunurilor sau pe desfasurarea de activitati	34	16.02A	7.117		3.200	2.50	1.150	417	8.400	8.400	8.400
Taxa asupra mijloacelor de transport	35	16.02A.02	5.150		2.180	2.00	800	170	6.200	6.200	6.200
Impozit pe mijloacele de transport detinute de persoane fizice	36	16.02A.02.01	3.800		1.600	1.00	600	100	4.500	4.500	4.500
Impozit pe mijloacele de transport detinute de persoane juridice	37	16.02A.02.02	1.350		580	00	200	70	1.700	1.700	1.700
Taxe si tarife pentru eliberarea de licente si autorizatii de functionare	38	16.02A.03	177		70	40	40	27	200	200	200



Denumirea indicatorului bugetar	Cod rand	Indicator bugetar	Total (T1+T2+T3+T4)	Din care credite bugetare destinate stingerii platilor restante	Trim 1	Trim 2	Trim 3	Trim 4	2026	2027	2028
Alte taxe pe utilizarea bunurilor, autorizarea utilizarii bunurilor sau pe desfasurare de activitati	39	16.02A.50	1.790		950	310	310	220	2.000	2.000	2.000
<b>A6. ALTE IMPOZITE SI TAXE FISCALE</b>	40	18.00.01	2.150		393	638	659	460	3.000	3.000	3.000
Alte impozite si taxe fiscale	41	18.02A	2.150		393	638	659	460	3.000	3.000	3.000
Alte impozite si taxe	42	18.02A.50	2.150		393	638	659	460	3.000	3.000	3.000
<b>C. VENITURI NEFISCALE</b>	43	30.00.01	24.333		10.434	4.683	6.298	2.918	30.450	30.450	30.450
<b>C1. VENITURI DIN PROPRIETATE</b>	44	30.00.02	17.057		8.675	2.680	4.322	1.380	21.800	21.800	21.800
Venituri din proprietate	45	30.02A	17.057		8.675	2.680	4.322	1.380	21.800	21.800	21.800
Venituri din concesiuni si inchirieri	46	30.02A.05	600		200	100	200	100	1.000	1.000	1.000
Alte venituri din concesiuni si inchirieri de catre institutiile publice	47	30.02A.05.30	600		200	100	200	100	1.000	1.000	1.000
Venituri din dividende	48	30.02A.08	5.714		1.350	1.050	2.572	742	5.800	5.800	5.800
Venituri din dividende de la alti platitori	49	30.02A.08.02	5.714		1.350	1.050	2.572	742	5.800	5.800	5.800
Alte venituri din proprietate	50	30.02A.50	10.743		7.125	1.530	1.550	538	15.000	15.000	15.000
<b>C2. VANZARI DE BUNURI SI SERVICII</b>	51	33.00.01	7.276		1.759	2.003	1.976	1.538	8.650	8.650	8.650
Venituri din prestari de servicii si alte activitati	52	33.02A	3.011		651	847	769	744	4.200	4.200	4.200
Venituri din prestari de servicii	53	33.02A.08	175		40	45	45	45	250	250	250
Contributia parintilor sau sustinatorilor legali pentru intretinerea copiilor in crese	54	33.02A.10	356		101	95	71	89	400	400	400
Contributia persoanelor beneficiare ale cantinelor de ajutor social	55	33.02A.12	295		75	75	75	70	350	350	350
Venituri din recuperarea cheltuielilor de judecata, imputatii si despagubiri	56	33.02A.28	135		35	35	30	35	200	200	200
Alte venituri din prestari de servicii si alte activitati	57	33.02A.50	2.050		400	597	548	505	3.000	3.000	3.000
Amenzi, penalitati si confiscari	58	35.02A	3.565		808	1.106	907	744	3.550	3.550	3.550
Venituri din amenzi si alte sanctiuni aplicate conform dispozitiilor legale	59	35.02A.01	3.540		800	1.100	900	740	3.500	3.500	3.500



Denumirea indicatorului bugetar	Cod rand	Indicator bugetar	Total (T1+T2+T3+T4)	Din care credite bugetare destinate stingerii platilor restante	Trim 1	Trim 2	Trim 3	Trim 4	2026	2027	2028
Venituri din amenzi si alte sanctiuni aplicate de catre alte institutii de specialitate	60	35.02A.01.02	3.540		800	1.100	900	740	3.500	3.500	3.500
Alte amenzi, penalitati si confiscari	61	35.02A.50	25		8	6	7	4	50	50	50
Diverse venituri	62	36.02A	500		250	0	250	0	600	600	600
Alte venituri	63	36.02A.50	500		250	0	250	0	600	600	600
Transferuri voluntare, altele decat subventiile	64	37.02A	200		50	50	50	50	300	300	300
Varsaminte din sectiunea de functionare pentru finantarea sectiunii de dezvoltare a bugetului local	65	37.02A.03	-12		0	-12	0	0	-5.929	-5.894	-4.841
Varsaminte din sectiunea de functionare	66	37.02A.04	12		0	12	0	0	5.929	5.894	4.841
Alte transferuri voluntare	67	37.02A.50	200		50	50	50	50	300	300	300
<b>II. VENITURI DIN CAPITAL</b>	68	39.00.01	310		310	0	0	0	0	0	0
Venituri din valorificarea unor bunuri	69	39.02A	310		310	0	0	0	0	0	0
Venituri din valorificarea unor bunuri ale institutiilor publice	70	39.02A.01	305		305	0	0	0	0	0	0
Venituri din vanzarea unor bunuri apartinand domeniului privat al statului sau al unitatilor administrativ-teritoriale	71	39.02A.07	5		5	0	0	0	0	0	0
<b>IV. SUBVENTII</b>	72	42.00.01	189.409		23.652	67.342	62.837	35.578	8.558	4.500	4.500
<b>SUBVENTII DE LA ALTE NIVELE ALE ADMINISTRATIEI PUBLICE</b>	73	42.00.02	189.409		23.652	67.342	62.837	35.578	8.558	4.500	4.500
Subventii de la bugetul de stat	74	42.02A	181.551		22.652	66.342	60.837	31.720	7.558	4.500	4.500
Subventii pentru acordarea ajutorului pentru incalzirea locuintei si a suplimentului pentru energie alocate pentru consumul de combustibili solizi si sau petrolieri	75	42.02A.34	900		300	300	100	200	900	900	900
Subventii de la bugetul de stat pentru finantarea sanatatii	76	42.02A.41	73		17	21	18	17	100	100	100
Subventii primite de la bugetul de stat pentru finantarea investitiilor pentru institutii publice de asistenta sociala si unitati de asistenta medico-sociale	77	42.02A.52	8.000		500	2.000	2.500	3.000	3.058	0	0
Subventii pentru finantarea locuintelor sociale	78	42.02A.55	290		0	150	140	0	0	0	0
Subventii din bugetul de stat alocate conform contractelor incheiate cu directiile de sanatate publica	79	42.02A.66	3.354		750	1.150	830	624	3.500	3.500	3.500



Denumirea indicatorului bugetar	Cod rand	Indicator bugetar	Total (T1+T2+T3+T4)	Din care credite bugetare destinate stingerii platilor restante	Trim 1	Trim 2	Trim 3	Trim 4	2026	2027	2028
Subventii de la bugetul de stat catre bugetele locale pentru Programul national de investitii „Anghel Saligny”	80	42.02A.87	3.308		0	1.300	1.100	908	0	0	0
Alocari de sume din PNRR aferente asistentei financiare nerambursabile	81	42.02A.88	4.479		2.380	2.099	0	0	0	0	0
Fonduri europene nerambursabile	82	42.02A.88.01	3.800		2.000	1.800	0	0	0	0	0
Sume aferente TVA	83	42.02A.88.03	679		380	299	0	0	0	0	0
Alocari de sume din PNRR aferente componentei împrumuturi	84	42.02A.89	158.380		15.938	59.322	56.149	26.971	0	0	0
Fonduri din împrumut rambursabil	85	42.02A.89.01	133.131		13.000	49.500	47.400	23.231	0	0	0
Sume aferente TVA	86	42.02A.89.03	25.249		2.938	9.822	8.749	3.740	0	0	0
Subventii de la bugetul de stat necesare sustinerii derularii proiectelor finantate din fonduri externe nerambursabile (FEN) postaderare, aferente perioadei de programare 2021-2027 (cod 42.02.93.01 + 42.02.93.03)	87	42.02A.93	2.767		2.767	0	0	0	0	0	0
Subventii de la bugetul de stat catre bugetele locale necesare sustinerii derularii proiectelor finantate din FEN postaderare, aferente perioadei de programare 2021-2027	88	42.02A.93.03	2.767		2.767	0	0	0	0	0	0
Subventii de la alte administratii	89	43.02A	7.858		1.000	1.000	2.000	3.858	1.000	0	0
Sume alocate din sumele obtinute in urma scoaterii la licitatie a certificatelor de emisii de gaze cu efect de sera pentru finantarea proiectelor de investitii	90	43.02A.44	7.858		1.000	1.000	2.000	3.858	1.000	0	0
Sume FEN postaderare in contul platilor efectuate	91	45.02A	50.018		17.960	30.250	1.688	120	0	0	0
Fondul European de Dezvoltare Regionala (FEDR), aferent cadrului financiar 2021-2027	92	45.02A.48	49.348		17.910	30.000	1.438	0	0	0	0
Sume primite in contul platilor efectuate in anul curent	93	45.02A.48.01	6.911		6.911	0	0	0	0	0	0
Sume primite in contul platilor efectuate in anii anteriori	94	45.02A.48.02	999		999	0	0	0	0	0	0
Prefinantare	95	45.02A.48.03	41.438		10.000	30.000	1.438	0	0	0	0
Fondul Social European Plus (FSE+), aferent cadrului financiar 2021-2027	96	45.02A.49	670		50	250	250	120	0	0	0
Prefinantare	97	45.02A.49.03	670		50	250	250	120	0	0	0



Denumirea indicatorului bugetar	Cod rand	Indicator bugetar	Total (T1+T2+T3+T4)	Din care credite bugetare destinate stingerii platilor restante	Trim 1	Trim 2	Trim 3	Trim 4	2026	2027	2028
Sume primite de la UE/alti donatori în contul platilor efectuate si prefinantari aferente cadrului financiar 2014-2020	98	48.02A	590		40	200	200	150	0	0	0
Fondul European de Dezvoltare Regionala (FEDR)	99	48.02A.01	590		40	200	200	150	0	0	0
Sume primite în contul platilor efectuate în anii anteriori	100	48.02A.01.02	590		40	200	200	150	0	0	0
<b>TOTAL CHELTUIELI</b>	<b>101</b>		<b>420.491</b>	<b>17.600,28</b>	<b>109.055</b>	<b>142.323</b>	<b>102.860</b>	<b>66.253</b>	<b>148.656</b>	<b>146.469</b>	<b>148.324</b>
CHELTUIELI CURENTE	102	01	370.885	15.012,05	92.104	127.283	91.623	59.875	129.169	131.075	133.983
TITLUL I CHELTUIELI DE PERSONAL	103	10	52.307	8,80	14.771	13.569	13.056	10.911	52.893	53.721	54.562
Cheltuieli salariale in bani	104	10.01	51.209	8,80	14.447	13.284	12.778	10.700	X	X	X
Salarii de baza	105	10.01.01	47.325	0,00	13.276	12.109	11.898	10.042	X	X	X
Sporuri pentru conditii de munca	106	10.01.05	786	0,00	272	218	229	67	X	X	X
Alte sporuri	107	10.01.06	9	0,00	4	3	2	0	X	X	X
Indemnizatii platite unor persoane din afara unitatii	108	10.01.12	408	0,00	110	105	100	93	X	X	X
Drepturi de delegare	109	10.01.13	12	0,00	4	4	3	1	X	X	X
Indemnizatii de detasare	110	10.01.14	6	0,00	2	2	1	1	X	X	X
Alocatii pentru transportul la si de la locul de munca	111	10.01.15	514	8,80	196	312	3	3	X	X	X
Indemnizatie de hrana	112	10.01.17	2.149	0,00	583	531	542	493	X	X	X
Contributii	113	10.03	1.098	0,00	324	285	278	211	X	X	X
Contributia asiguratorie pentru munca	114	10.03.07	1.098	0,00	324	285	278	211	X	X	X
TITLUL II BUNURI SI SERVICII	115	20	45.935	3.851,38	14.976	12.509	10.837	7.613	28.812	29.824	31.825
Bunuri si servicii	116	20.01	29.204	3.453,22	9.586	7.629	6.756	5.233	X	X	X
Furnituri de birou	117	20.01.01	344	16,10	106	94	87	57	X	X	X
Materiale pentru curatenie	118	20.01.02	357	9,70	79	89	113	76	X	X	X
Incalzit, iluminat si forta motrica	119	20.01.03	6.550	768,35	2.353	1.743	1.253	1.201	X	X	X
Apa, canal si salubritate	120	20.01.04	10.617	1.727,14	3.192	2.813	2.710	1.902	X	X	X
Carburanti si lubrifianti	121	20.01.05	122	0,00	40	34	31	17	X	X	X



Denumirea indicatorului bugetar	Cod rand	Indicator bugetar	Total (T1+T2+T3+T4)	Din care credite bugetare destinate stingerii platilor restante	Trim 1	Trim 2	Trim 3	Trim 4	2026	2027	2028
Piese de schimb	122	20.01.06	17	0,00	5	4	4	4	X	X	X
Transport	123	20.01.07	86	4,48	51	19	10	6	X	X	X
Posta, telecomunicatii, radio, tv, internet	124	20.01.08	834	42,96	233	206	205	190	X	X	X
Materiale si prestari de servicii cu caracter functional	125	20.01.09	5.417	694,78	2.213	1.376	976	852	X	X	X
Alte bunuri si servicii pentru intretinere si functionare	126	20.01.30	4.860	189,71	1.314	1.251	1.367	928	X	X	X
Reparatii curente	127	20.02	2.526	41,23	1.017	847	371	291	X	X	X
Hrana	128	20.03	1.392	29,85	471	393	337	191	X	X	X
Hrana pentru oameni	129	20.03.01	1.392	29,85	471	393	337	191	X	X	X
Medicamente si materiale sanitare	130	20.04	61	0,00	31	19	7	4	X	X	X
Medicamente	131	20.04.01	15	0,00	8	4	2	1	X	X	X
Materiale sanitare	132	20.04.02	46	0,00	23	15	5	3	X	X	X
Bunuri de natura obiectelor de inventar	133	20.05	237	11,92	64	85	60	28	X	X	X
Uniforme si echipament	134	20.05.01	14	0,00	0	14	0	0	X	X	X
Lenjerie si accesorii de pat	135	20.05.03	10	0,00	4	3	2	1	X	X	X
Alte obiecte de inventar	136	20.05.30	213	11,92	60	68	58	27	X	X	X
Deplasari, detasari, transferari	137	20.06	84	0,29	25	25	22	12	X	X	X
Deplasari interne, detasari, transferari	138	20.06.01	80	0,29	24	22	22	12	X	X	X
Deplasari in strainatate	139	20.06.02	4	0,00	1	3	0	0	X	X	X
Carti, publicatii si materiale documentare	140	20.11	5	0,00	1	1	3	0	X	X	X
consultanta si expertiza	141	20.12	2.563	77,95	797	680	675	411	X	X	X
Pregatire profesionala	142	20.13	116	0,00	24	16	66	10	X	X	X
Protectia muncii	143	20.14	120	12,12	30	26	36	28	X	X	X
Cheltuieli judiciare si extrajudiciare derivate din actiuni in reprezentarea intereselor statului, potrivit dispozitiilor legale	144	20.25	598	0,00	373	125	75	25	X	X	X
Alte cheltuieli	145	20.30	9.029	224,80	2.557	2.663	2.429	1.380	X	X	X
Reclama si publicitate	146	20.30.01	880	57,30	226	225	220	209	X	X	X



Denumirea indicatorului bugetar	Cod rand	Indicator bugetar	Total (T1+T2+T3+T4)	Din care credite bugetare destinate stingerii platilor restante	Trim 1	Trim 2	Trim 3	Trim 4	2026	2027	2028
Protocol si reprezentare	147	20.30.02	9	0,00	4	2	2	1	X	X	X
Prime de asigurare non-viata	148	20.30.03	153	0,00	59	47	36	11	X	X	X
Chirii	149	20.30.04	1.164	72,05	708	236	124	96	X	X	X
alte cheltuieli cu bunuri si servicii	150	20.30.30	6.823	95,45	1.560	2.153	2.047	1.063	X	X	X
<b>TITLUL III DOBANZI</b>	151	30	6.532	0,00	2.200	2.100	2.000	232	5.000	5.000	5.000
Dobanzi aferente datoriei publice interne	152	30.01	6.532	0,00	2.200	2.100	2.000	232	X	X	X
Dobanzi aferente datoriei publice interne directe	153	30.01.01	6.532	0,00	2.200	2.100	2.000	232	X	X	X
<b>TITLUL IV SUBVENTII</b>	154	40	2.000	0,00	700	500	400	400	1.000	1.000	1.000
Subventii pentru acoperirea diferentelor de pret si tarif	155	40.03	2.000	0,00	700	500	400	400	X	X	X
<b>TITLUL V FONDURI DE REZERVA</b>	156	50	20	0,00	20	0	0	0	20	20	20
Fond de rezerva bugetara la dispozitia autoritatilor locale	157	50.04	20	0,00	20	0	0	0	X	X	X
<b>TITLUL VI TRANSFERURI INTRE UNITATI ALE ADMINISTRATIEI PUBLICE</b>	158	51	12.245	0,00	3.759	2.999	2.816	2.671	9.500	9.500	9.500
Transferuri curente	159	51.01	11.701	0,00	3.215	2.999	2.816	2.671	X	X	X
Transferuri catre institutii publice	160	51.01.01	11.701	0,00	3.215	2.999	2.816	2.671	X	X	X
Transferuri de capital	161	51.02	544	0,00	544	0	0	0	X	X	X
Transferuri din bugetele locale pentru finantarea cheltuielilor de capital din domeniul sanatatii	162	51.02.28	544	0,00	544	0	0	0	X	X	X
<b>Titlul VIII PROIECTE CU FINANTARE DIN FONDURI EXTERNE NERAMBURSABILE (FEN) POSTADERARE</b>	163	56	52.195	6.317,02	23.544	18.123	8.485	2.043	0	0	0
Programe finantate din Fondul European de Dezvoltare Regionala (FEDR), aferente cadrului financiar 2021-2027 (cod 56.48.01 la 56.48.03)	164	56.48	51.511	6.317,02	23.429	17.903	8.307	1.872	X	X	X
Finantare nationala	165	56.48.01	12.816	887,50	5.529	3.780	2.600	907	X	X	X
Finantare externa nerambursabila	166	56.48.02	38.565	5.429,52	17.840	14.063	5.697	965	X	X	X
Cheltuieli neeligibile	167	56.48.03	130	0,00	60	60	10	0	X	X	X



Denumirea indicatorului bugetar	Cod rand	Indicator bugetar	Total (T1+T2+T3+T4)	Din care credite bugetare destinate stingerii platilor restante	Trim 1	Trim 2	Trim 3	Trim 4	2026	2027	2028
Programe finantate fin Fondul Social European (FSE), aferente cadrului financiar 2021-2027 (cod 564901 la 564903)	168	56.49	684	0,00	115	220	178	171	X	X	X
Finantare nationala	169	56.49.01	103	0,00	17	33	27	26	X	X	X
Finantare externa nerambursabila	170	56.49.02	581	0,00	98	187	151	145	X	X	X
<b>TITLUL IX ASISTENTA SOCIALA</b>	171	57	30.218	561,70	8.910	9.341	5.803	6.164	26.286	26.352	26.418
Ajutoare sociale	172	57.02	30.218	561,70	8.910	9.341	5.803	6.164	X	X	X
Ajutoare sociale in numerar	173	57.02.01	21.369	0,00	6.186	6.617	3.598	4.968	X	X	X
Ajutoare sociale in natura	174	57.02.02	8.771	561,70	2.704	2.704	2.186	1.177	X	X	X
Tichete de cresa si tichete sociale pentru gradinita	175	57.02.03	78	0,00	20	20	19	19	X	X	X
<b>TITLUL X Proiecte cu finantare din fonduri externe nerambursabile aferente cadrului financiar 2014-2020</b>	176	58	636	577,00	636	0	0	0	0	0	0
Programe din Fondul European de Dezvoltare Regionala (FEDR)	177	58.01	636	577,00	636	0	0	0	X	X	X
Cheltuieli neeligibile	178	58.01.03	636	577,00	636	0	0	0	X	X	X
<b>TITLUL XI ALTE CHELTUIELI</b>	179	59	5.718	1.590,35	1.698	1.472	1.371	1.177	5.658	5.658	5.658
Asociatii si fundatii	180	59.11	5.202	1.590,35	1.562	1.340	1.240	1.060	X	X	X
Sume aferente persoanelor cu handicap neincadrate	181	59.40	516	0,00	136	132	131	117	X	X	X
<b>TITLUL XII PROIECTE CU FINANTARE DIN SUMELE REPREZENTAND ASISTENTA FINANCIARA NERAMBURSABILA AFERENTA PNRR</b>	182	60	4.479	1.106,00	1.790	2.150	539	0	0	0	0
Fonduri europene nerambursabile	183	60.01	3.800	929,50	1.500	1.800	500	0	X	X	X
Sume aferente TVA	184	60.03	679	176,50	290	350	39	0	X	X	X
<b>TITLUL XIII PROIECTE CU FINANTARE DIN SUMELE AFERENTE COMPONENTEI DE IMPRUMUT A PNRR</b>	185	61	158.600	999,80	19.100	64.520	46.316	28.664	0	0	0
Fonduri din imprumut rambursabil	186	61.01	133.315	840,00	16.000	53.850	38.750	24.715	X	X	X
Sume aferente TVA	187	61.03	25.285	159,80	3.100	10.670	7.566	3.949	X	X	X
<b>CHELTUIELI DE CAPITAL</b>	188	70	37.228	2.588,23	12.951	11.540	8.437	4.300	9.487	5.394	4.341



Denumirea indicatorului bugetar	Cod rand	Indicator bugetar	Total (T1+T2+T3+T4)	Din care credite bugetare destinate stingerii platilor restante	Trim 1	Trim 2	Trim 3	Trim 4	2026	2027	2028
<b>TITLUL XV ACTIVE NEFINANCIARE</b>	189	71	37.228	2.588,23	12.951	11.540	8.437	4.300	9.487	5.394	4.341
Active fixe	190	71.01	36.628	2.588,23	12.951	11.290	8.237	4.150	X	X	X
Constructii	191	71.01.01	20.167	2.314,53	7.330	5.700	4.497	2.640	X	X	X
Masini, echipamente si mijloace de transport	192	71.01.02	540	0,00	0	340	200	0	X	X	X
Mobilier, aparatura birotica si alte active corporale	193	71.01.03	418	0,00	187	231	0	0	X	X	X
Alte active fixe	194	71.01.30	15.503	273,70	5.434	5.019	3.540	1.510	X	X	X
Reparatii capitale aferente activelor fixe	195	71.03	600	0,00	0	250	200	150	X	X	X
<b>OPERATIUNI FINANCIARE</b>	196	79	12.378	0,00	4.000	3.500	2.800	2.078	10.000	10.000	10.000
<b>TITLUL XIX RAMBURSARI DE CREDITE</b>	197	81	12.378	0,00	4.000	3.500	2.800	2.078	10.000	10.000	10.000
Rambursari de credite interne	198	81.02	12.378	0,00	4.000	3.500	2.800	2.078	X	X	X
Rambursari de credite aferente datoriei publice interne locale	199	81.02.05	12.378	0,00	4.000	3.500	2.800	2.078	X	X	X
<b>Partea I-a SERVICII PUBLICE GENERALE</b>	<b>200</b>	<b>50.02A</b>	<b>45.895</b>	<b>625,85</b>	<b>12.984</b>	<b>11.991</b>	<b>11.576</b>	<b>9.344</b>	<b>36.580</b>	<b>36.274</b>	<b>36.221</b>
<b>Autoritati publice si actiuni externe</b>	<b>201</b>	<b>51.02A</b>	<b>37.239</b>	<b>611,65</b>	<b>10.156</b>	<b>9.375</b>	<b>9.072</b>	<b>8.636</b>	<b>29.518</b>	<b>29.212</b>	<b>29.159</b>
<b>CHELTUIELI CURENTE</b>	202	01	33.186	611,65	8.983	8.375	8.072	7.756	28.518	28.518	28.518
<b>TITLUL I CHELTUIELI DE PERSONAL</b>	203	10	24.498	0,00	6.270	6.155	6.067	6.006	24.498	24.498	24.498
Cheltuieli salariale in bani	204	10.01	23.969	0,00	6.130	6.025	5.937	5.877	X	X	X
Salarii de baza	205	10.01.01	22.749	0,00	5.800	5.710	5.640	5.599	X	X	X
Indemnizatii platite unor persoane din afara unitatii	206	10.01.12	408	0,00	110	105	100	93	X	X	X
Drepturi de delegare	207	10.01.13	10	0,00	3	3	3	1	X	X	X
Indemnizatii de detasare	208	10.01.14	6	0,00	2	2	1	1	X	X	X
Alocatii pentru transportul la si de la locul de munca	209	10.01.15	36	0,00	15	15	3	3	X	X	X
Indemnizatie de hrana	210	10.01.17	760	0,00	200	190	190	180	X	X	X
Contributii	211	10.03	529	0,00	140	130	130	129	X	X	X
Contributia asiguratorie pentru munca	212	10.03.07	529	0,00	140	130	130	129	X	X	X
<b>TITLUL II BUNURI SI SERVICII</b>	213	20	6.896	605,25	2.563	1.670	1.455	1.208	3.500	3.500	3.500



Denumirea indicatorului bugetar	Cod rand	Indicator bugetar	Total (T1+T2+T3+T4)	Din care credite bugetare destinate stingerii platilor restante	Trim 1	Trim 2	Trim 3	Trim 4	2026	2027	2028
Bunuri si servicii	214	20.01	2.877	388,65	1.047	725	585	520	X	X	X
Furnituri de birou	215	20.01.01	180	8,30	60	50	40	30	X	X	X
Materiale pentru curatenie	216	20.01.02	75	1,00	20	20	20	15	X	X	X
Incalzit, iluminat si forta motrica	217	20.01.03	530	39,60	200	150	100	80	X	X	X
Apa, canal si salubritate	218	20.01.04	60	10,40	20	20	15	5	X	X	X
Carburanti si lubrifianti	219	20.01.05	72	0,00	22	20	20	10	X	X	X
Transport	220	20.01.07	40	0,40	35	5	0	0	X	X	X
Posta, telecomunicatii, radio, tv, internet	221	20.01.08	520	12,50	130	130	130	130	X	X	X
Materiale si prestari de servicii cu caracter functional	222	20.01.09	1.150	272,30	490	260	200	200	X	X	X
Alte bunuri si servicii pentru intretinere si functionare	223	20.01.30	250	44,15	70	70	60	50	X	X	X
Reparatii curente	224	20.02	10	0,00	2	3	3	2	X	X	X
Bunuri de natura obiectelor de inventar	225	20.05	50	3,95	20	10	10	10	X	X	X
Alte obiecte de inventar	226	20.05.30	50	3,95	20	10	10	10	X	X	X
Deplasari, detasari, transferari	227	20.06	43	0,00	10	13	10	10	X	X	X
Deplasari interne, detasari, transferari	228	20.06.01	39	0,00	9	10	10	10	X	X	X
Deplasari in strainatate	229	20.06.02	4	0,00	1	3	0	0	X	X	X
Carti, publicatii si materiale documentare	230	20.11	1	0,00	1	0	0	0	X	X	X
consultanta si expertiza	231	20.12	1.898	77,95	498	500	500	400	X	X	X
Pregatire profesionala	232	20.13	4	0,00	2	2	0	0	X	X	X
Protectia muncii	233	20.14	25	6,50	10	5	5	5	X	X	X
Cheltuieli judiciare si extrajudiciare derivate din actiuni in reprezentarea intereselor statului, potrivit dispozitiilor legale	234	20.25	500	0,00	350	100	50	0	X	X	X
Alte cheltuieli	235	20.30	1.488	128,20	623	312	292	261	X	X	X
Reclama si publicitate	236	20.30.01	800	57,30	200	200	200	200	X	X	X
Protocol si reprezentare	237	20.30.02	9	0,00	4	2	2	1	X	X	X
Prime de asigurare non-viata	238	20.30.03	39	0,00	19	10	10	0	X	X	X



Denumirea indicatorului bugetar	Cod rand	Indicator bugetar	Total (T1+T2+T3+T4)	Din care credite bugetare destinate stingerii platilor restante	Trim 1	Trim 2	Trim 3	Trim 4	2026	2027	2028
Chirii	239	20.30.04	320	70,90	200	50	40	30	X	X	X
alte cheltuieli cu bunuri si servicii	240	20.30.30	320	0,00	200	50	40	30	X	X	X
<b>TITLUL XI ALTE CHELTUIELI</b>	241	59	530	6,40	150	130	130	120	520	520	520
Asociatii si fundatii	242	59.11	180	6,40	60	40	40	40	X	X	X
Sume aferente persoanelor cu handicap neincadrate	243	59.40	350	0,00	90	90	90	80	X	X	X
<b>TITLUL XIII PROIECTE CU FINANTARE DIN SUMELE AFERENTE COMPONENTEI DE IMPRUMUT A PNRR</b>	244	61	1.262	0,00	0	420	420	422	0	0	0
Fonduri din imprumut rambursabil	245	61.01	1.061	0,00	0	350	350	361	X	X	X
Sume aferente TVA	246	61.03	201	0,00	0	70	70	61	X	X	X
<b>CHELTUIELI DE CAPITAL</b>	247	70	4.053	0,00	1.173	1.000	1.000	880	1.000	694	641
<b>TITLUL XV ACTIVE NEFINANCIARE</b>	248	71	4.053	0,00	1.173	1.000	1.000	880	1.000	694	641
Active fixe	249	71.01	4.053	0,00	1.173	1.000	1.000	880	X	X	X
Mobilier, aparatura birotica si alte active corporale	250	71.01.03	173	0,00	173	0	0	0	X	X	X
Alte active fixe	251	71.01.30	3.880	0,00	1.000	1.000	1.000	880	X	X	X
<b>Autoritati executive si legislative</b>	252	51.02A.01	37.239	611,65	10.156	9.375	9.072	8.636	29.518	29.212	29.159
<b>Autoritati executive</b>	253	51.02A.01.03	37.239	611,65	10.156	9.375	9.072	8.636	29.518	29.212	29.159
<b>Alte servicii publice generale</b>	254	54.02A	2.124	14,20	628	516	504	476	2.062	2.062	2.062
<b>CHELTUIELI CURENTE</b>	255	01	2.120	14,20	624	516	504	476	2.062	2.062	2.062
<b>TITLUL I CHELTUIELI DE PERSONAL</b>	256	10	1.862	0,00	478	468	464	452	1.862	1.862	1.862
Cheltuieli salariale in bani	257	10.01	1.821	0,00	467	458	454	442	X	X	X
Salarii de baza	258	10.01.01	1.755	0,00	450	441	438	426	X	X	X
Indemnizatie de hrana	259	10.01.17	66	0,00	17	17	16	16	X	X	X
Contributii	260	10.03	41	0,00	11	10	10	10	X	X	X
Contributia asiguratorie pentru munca	261	10.03.07	41	0,00	11	10	10	10	X	X	X
<b>TITLUL II BUNURI SI SERVICII</b>	262	20	208	14,20	118	41	32	17	150	150	150



Denumirea indicatorului bugetar	Cod rand	Indicator bugetar	Total (T1+T2+T3+T4)	Din care credite bugetare destinate stingerii platilor restante	Trim 1	Trim 2	Trim 3	Trim 4	2026	2027	2028
Bunuri si servicii	263	20.01	127	13,60	49	30	31	17	X	X	X
Furnituri de birou	264	20.01.01	16	2,20	5	4	4	3	X	X	X
Materiale pentru curatenie	265	20.01.02	4	1,90	2	1	1	0	X	X	X
Incalzit, iluminat si forta motrica	266	20.01.03	30	0,00	10	6	7	7	X	X	X
Apa, canal si salubritate	267	20.01.04	12	0,65	4	3	3	2	X	X	X
Posta, telecomunicatii, radio, tv, internet	268	20.01.08	5	0,00	2	1	1	1	X	X	X
Materiale si prestari de servicii cu caracter functional	269	20.01.09	60	8,85	26	15	15	4	X	X	X
Reparatii curente	270	20.02	78	0,00	68	10	0	0	X	X	X
Protectia muncii	271	20.14	3	0,60	1	1	1	0	X	X	X
<b>TITLUL V FONDURI DE REZERVA</b>	272	50	20	0,00	20	0	0	0	20	20	20
Fond de rezerva bugetara la dispozitia autoritatilor locale	273	50.04	20	0,00	20	0	0	0	X	X	X
<b>TITLUL XI ALTE CHELTUIELI</b>	274	59	30	0,00	8	7	8	7	30	30	30
Sume aferente persoanelor cu handicap neincadrate	275	59.40	30	0,00	8	7	8	7	X	X	X
<b>CHELTUIELI DE CAPITAL</b>	276	70	4	0,00	4	0	0	0	0	0	0
<b>TITLUL XV ACTIVE NEFINANCIARE</b>	277	71	4	0,00	4	0	0	0	0	0	0
Active fixe	278	71.01	4	0,00	4	0	0	0	X	X	X
Mobilier, aparatura birotica si alte active corporale	279	71.01.03	4	0,00	4	0	0	0	X	X	X
<b>Fond de rezerva bugetara la dispozitia autoritatilor locale</b>	280	54.02A.05	20	0,00	20	0	0	0	20	20	20
<b>Servicii publice comunitare de evidenta a persoanelor</b>	281	54.02A.10	2.104	14,20	608	516	504	476	2.042	2.042	2.042
<b>Tranzactii privind datoria publica si imprumuturi</b>	282	55.02A	6.532	0,00	2.200	2.100	2.000	232	5.000	5.000	5.000
<b>CHELTUIELI CURENTE</b>	283	01	6.532	0,00	2.200	2.100	2.000	232	5.000	5.000	5.000
<b>TITLUL III DOBANZI</b>	284	30	6.532	0,00	2.200	2.100	2.000	232	5.000	5.000	5.000
Dobanzi aferente datoriei publice interne	285	30.01	6.532	0,00	2.200	2.100	2.000	232	X	X	X
Dobanzi aferente datoriei publice interne directe	286	30.01.01	6.532	0,00	2.200	2.100	2.000	232	X	X	X
<b>Tranzactii privind datoria publica si imprumuturi</b>	287	55.02A.00	6.532	0,00	2.200	2.100	2.000	232	5.000	5.000	5.000



Denumirea indicatorului bugetar	Cod rand	Indicator bugetar	Total (T1+T2+T3+T4)	Din care credite bugetare destinate stingerii platilor restante	Trim 1	Trim 2	Trim 3	Trim 4	2026	2027	2028
<b>Partea a II-a APARARE, ORDINE PUBLICA SI SIGURANTA NATIONALA</b>	<b>288</b>	<b>59.02A</b>	<b>11.623</b>	<b>10,30</b>	<b>3.033</b>	<b>2.928</b>	<b>2.845</b>	<b>2.817</b>	<b>10.758</b>	<b>10.758</b>	<b>10.758</b>
<b>Ordine publica si siguranta nationala</b>	<b>289</b>	<b>61.02A</b>	<b>11.623</b>	<b>10,30</b>	<b>3.033</b>	<b>2.928</b>	<b>2.845</b>	<b>2.817</b>	<b>10.758</b>	<b>10.758</b>	<b>10.758</b>
CHELTUIELI CURENTE	290	01	11.623	10,30	3.033	2.928	2.845	2.817	10.758	10.758	10.758
TITLUL I CHELTUIELI DE PERSONAL	291	10	1.628	0,00	413	407	407	401	1.628	1.628	1.628
Cheltuieli salariale in bani	292	10.01	1.592	0,00	403	398	398	393	X	X	X
Salarii de baza	293	10.01.01	1.524	0,00	385	381	381	377	X	X	X
Indemnizatie de hrana	294	10.01.17	68	0,00	18	17	17	16	X	X	X
Contributii	295	10.03	36	0,00	10	9	9	8	X	X	X
Contributia asiguratorie pentru munca	296	10.03.07	36	0,00	10	9	9	8	X	X	X
TITLUL II BUNURI SI SERVICII	297	20	105	10,30	37	29	25	14	100	100	100
Bunuri si servicii	298	20.01	89	7,10	29	24	23	13	X	X	X
Furnituri de birou	299	20.01.01	4	0,00	1	1	1	1	X	X	X
Materiale pentru curatenie	300	20.01.02	1	0,00	1	0	0	0	X	X	X
Incalzit, iluminat si forta motrica	301	20.01.03	3	0,00	1	1	0	1	X	X	X
Apa, canal si salubritate	302	20.01.04	1	0,00	1	0	0	0	X	X	X
Carburanti si lubrifianti	303	20.01.05	20	0,00	6	5	5	4	X	X	X
Piese de schimb	304	20.01.06	17	0,00	5	4	4	4	X	X	X
Posta, telecomunicatii, radio, tv, internet	305	20.01.08	11	0,00	3	3	3	2	X	X	X
Materiale si prestari de servicii cu caracter functional	306	20.01.09	26	7,10	9	8	9	0	X	X	X
Alte bunuri si servicii pentru intretinere si functionare	307	20.01.30	6	0,00	2	2	1	1	X	X	X
Protectia muncii	308	20.14	2	0,65	1	1	0	0	X	X	X
Alte cheltuieli	309	20.30	14	2,55	7	4	2	1	X	X	X
Prime de asigurare non-viata	310	20.30.03	5	0,00	2	1	1	1	X	X	X
Chirii	311	20.30.04	6	1,15	3	2	1	0	X	X	X
alte cheltuieli cu bunuri si servicii	312	20.30.30	3	1,40	2	1	0	0	X	X	X



Denumirea indicatorului bugetar	Cod rand	Indicator bugetar	Total (T1+T2+T3+T4)	Din care credite bugetare destinate stingerii platilor restante	Trim 1	Trim 2	Trim 3	Trim 4	2026	2027	2028
<b>TITLUL VI TRANSFERURI INTRE UNITATI ALE ADMINISTRATIEI PUBLICE</b>	<b>313</b>	<b>51</b>	<b>9.860</b>	<b>0,00</b>	<b>2.575</b>	<b>2.484</b>	<b>2.406</b>	<b>2.395</b>	<b>9.000</b>	<b>9.000</b>	<b>9.000</b>
Transferuri curente	314	51.01	9.860	0,00	2.575	2.484	2.406	2.395	X	X	X
Transferuri catre institutii publice	315	51.01.01	9.860	0,00	2.575	2.484	2.406	2.395	X	X	X
<b>TITLUL XI ALTE CHELTUIELI</b>	<b>316</b>	<b>59</b>	<b>30</b>	<b>0,00</b>	<b>8</b>	<b>8</b>	<b>7</b>	<b>7</b>	<b>30</b>	<b>30</b>	<b>30</b>
Sume aferente persoanelor cu handicap neincadrate	317	59.40	30	0,00	8	8	7	7	X	X	X
<b>Ordine publica</b>	<b>318</b>	<b>61.02A.03</b>	<b>9.860</b>	<b>0,00</b>	<b>2.575</b>	<b>2.484</b>	<b>2.406</b>	<b>2.395</b>	<b>9.000</b>	<b>9.000</b>	<b>9.000</b>
<b>Politie locala</b>	<b>319</b>	<b>61.02A.03.04</b>	<b>9.860</b>	<b>0,00</b>	<b>2.575</b>	<b>2.484</b>	<b>2.406</b>	<b>2.395</b>	<b>9.000</b>	<b>9.000</b>	<b>9.000</b>
<b>Alte cheltuieli in domeniul ordinii publice si sigurantei nationale</b>	<b>320</b>	<b>61.02A.50</b>	<b>1.763</b>	<b>10,30</b>	<b>458</b>	<b>444</b>	<b>439</b>	<b>422</b>	<b>1.758</b>	<b>1.758</b>	<b>1.758</b>
<b>Partea a III-a CHELTUIELI SOCIAL-CULTURALE</b>	<b>321</b>	<b>64.02A</b>	<b>195.797</b>	<b>5.528,03</b>	<b>36.415</b>	<b>68.021</b>	<b>55.885</b>	<b>35.476</b>	<b>69.439</b>	<b>68.287</b>	<b>70.195</b>
<b>Invatamant</b>	<b>322</b>	<b>65.02A</b>	<b>89.366</b>	<b>583,45</b>	<b>9.085</b>	<b>33.912</b>	<b>27.391</b>	<b>18.978</b>	<b>8.683</b>	<b>8.939</b>	<b>9.191</b>
CHELTUIELI CURENTE	323	01	85.774	583,45	8.758	32.547	26.291	18.178	8.683	8.939	9.191
<b>TITLUL I CHELTUIELI DE PERSONAL</b>	<b>324</b>	<b>10</b>	<b>478</b>	<b>8,80</b>	<b>181</b>	<b>297</b>	<b>0</b>	<b>0</b>	<b>622</b>	<b>648</b>	<b>664</b>
Cheltuieli salariale in bani	325	10.01	478	8,80	181	297	0	0	X	X	X
Alocatii pentru transportul la si de la locul de munca	326	10.01.15	478	8,80	181	297	0	0	X	X	X
<b>TITLUL II BUNURI SI SERVICII</b>	<b>327</b>	<b>20</b>	<b>6.508</b>	<b>574,65</b>	<b>1.922</b>	<b>1.490</b>	<b>1.598</b>	<b>1.498</b>	<b>5.905</b>	<b>6.069</b>	<b>6.239</b>
Bunuri si servicii	328	20.01	4.856	565,78	1.270	1.094	1.250	1.242	X	X	X
Furnituri de birou	329	20.01.01	90	4,80	16	22	31	21	X	X	X
Materiale pentru curatenie	330	20.01.02	188	5,00	23	40	71	54	X	X	X
Incalzit, iluminat si forta motrica	331	20.01.03	2.839	404,75	962	725	521	631	X	X	X
Apa, canal si salubritate	332	20.01.04	544	73,53	96	85	201	162	X	X	X
Posta, telecomunicatii, radio, tv, internet	333	20.01.08	227	30,46	69	51	58	49	X	X	X
Materiale si prestari de servicii cu caracter functional	334	20.01.09	142	5,99	9	26	65	42	X	X	X
Alte bunuri si servicii pentru intretinere si functionare	335	20.01.30	826	41,26	95	145	303	283	X	X	X
Reparatii curente	336	20.02	178	3,78	6	38	86	48	X	X	X
Hrana	337	20.03	356	0,00	101	95	71	89	X	X	X



Denumirea indicatorului bugetar	Cod rand	Indicator bugetar	Total (T1+T2+T3+T4)	Din care credite bugetare destinate stingerii platilor restante	Trim 1	Trim 2	Trim 3	Trim 4	2026	2027	2028
Hrana pentru oameni	338	20.03.01	356	0,00	101	95	71	89	X	X	X
Bunuri de natura obiectelor de inventar	339	20.05	92	1,57	4	38	39	11	X	X	X
Uniforme si echipament	340	20.05.01	1	0,00	0	1	0	0	X	X	X
Alte obiecte de inventar	341	20.05.30	91	1,57	4	37	39	11	X	X	X
Deplasari, detasari, transferari	342	20.06	36	0,29	10	12	12	2	X	X	X
Deplasari interne, detasari, transferari	343	20.06.01	36	0,29	10	12	12	2	X	X	X
Carti, publicatii si materiale documentare	344	20.11	4	0,00	0	1	3	0	X	X	X
Pregatire profesionala	345	20.13	37	0,00	9	8	12	8	X	X	X
Protectia muncii	346	20.14	84	3,22	15	17	29	23	X	X	X
Alte cheltuieli	347	20.30	865	0,00	507	187	96	75	X	X	X
Chirii	348	20.30.04	826	0,00	500	180	80	66	X	X	X
alte cheltuieli cu bunuri si servicii	349	20.30.30	39	0,00	7	7	16	9	X	X	X
<b>Titlul VIII PROIECTE CU FINANTARE DIN FONDURI EXTERNE NERAMBURSABILE (FEN) POSTADERARE</b>	350	56	684	0,00	115	220	178	171	0	0	0
Programe finantate fin Fondul Social European (FSE), aferente cadrului financiar 2021-2027 (cod 564901 la 564903)	351	56.49	684	0,00	115	220	178	171	X	X	X
Finantare nationala	352	56.49.01	103	0,00	17	33	27	26	X	X	X
Finantare externa nerambursabila	353	56.49.02	581	0,00	98	187	151	145	X	X	X
<b>TITLUL IX ASISTENTA SOCIALA</b>	354	57	2.088	0,00	540	540	515	493	2.156	2.222	2.288
Ajutoare sociale	355	57.02	2.088	0,00	540	540	515	493	X	X	X
Ajutoare sociale in numerar	356	57.02.01	1.260	0,00	326	326	311	297	X	X	X
Ajutoare sociale in natura	357	57.02.02	750	0,00	194	194	185	177	X	X	X
Tichete de cresa si tichete sociale pentru gradinita	358	57.02.03	78	0,00	20	20	19	19	X	X	X
<b>TITLUL XIII PROIECTE CU FINANTARE DIN SUMELE AFERENTE COMPONENTEI DE IMPRUMUT A PNRR</b>	359	61	76.016	0,00	6.000	30.000	24.000	16.016	0	0	0
Fonduri din imprumut rambursabil	360	61.01	63.900	0,00	5.000	25.000	20.000	13.900	X	X	X



Denumirea indicatorului bugetar	Cod rand	Indicator bugetar	Total (T1+T2+T3+T4)	Din care credite bugetare destinate stingerii platilor restante	Trim 1	Trim 2	Trim 3	Trim 4	2026	2027	2028
Sume aferente TVA	361	61.03	12.15	0,00	1.000	5.000	4.000	2.116	X	X	X
CHELTUIELI DE CAPITAL	362	70	3.52	0,00	327	1.365	1.100	800	0	0	0
TITLUL XV ACTIVE NEFINANCIARE	363	71	3.52	0,00	327	1.365	1.100	800	0	0	0
Active fixe	364	71.01	3.22	0,00	327	1.265	1.000	700	X	X	X
Constructii	365	71.01.01	2.63	0,00	326	800	800	700	X	X	X
Masini, echipamente si mijloace de transport	366	71.01.02	50	0,00	0	340	200	0	X	X	X
Mobilier, aparatura birotica si alte active corporale	367	71.01.03	16	0,00	0	105	0	0	X	X	X
Alte active fixe	368	71.01.30	1	0,00	1	20	0	0	X	X	X
Reparatii capitale aferente activelor fixe	369	71.03	30	0,00	0	100	100	100	X	X	X
<b>Invatamant prescolar si primar</b>	<b>370</b>	<b>65.02A.03</b>	<b>1.53</b>	<b>47,52</b>	<b>287</b>	<b>526</b>	<b>373</b>	<b>357</b>	<b>1.142</b>	<b>1.178</b>	<b>1.215</b>
<b>Invatamant prescolar</b>	<b>371</b>	<b>65.02A.03.01</b>	<b>1.53</b>	<b>47,52</b>	<b>287</b>	<b>526</b>	<b>373</b>	<b>357</b>	<b>1.142</b>	<b>1.178</b>	<b>1.215</b>
<b>Invatamant secundar</b>	<b>372</b>	<b>65.02A.04</b>	<b>7.13</b>	<b>535,93</b>	<b>1.655</b>	<b>2.073</b>	<b>1.861</b>	<b>1.554</b>	<b>6.130</b>	<b>6.324</b>	<b>6.513</b>
<b>Invatamant secundar inferior</b>	<b>373</b>	<b>65.02A.04.01</b>	<b>2.95</b>	<b>178,90</b>	<b>734</b>	<b>825</b>	<b>741</b>	<b>686</b>	<b>3.054</b>	<b>3.145</b>	<b>3.239</b>
<b>Invatamant secundar superior</b>	<b>374</b>	<b>65.02A.04.02</b>	<b>3.50</b>	<b>338,46</b>	<b>765</b>	<b>1.093</b>	<b>974</b>	<b>728</b>	<b>2.461</b>	<b>2.545</b>	<b>2.621</b>
<b>Invatamant profesional</b>	<b>375</b>	<b>65.02A.04.03</b>	<b>57</b>	<b>18,58</b>	<b>156</b>	<b>155</b>	<b>146</b>	<b>140</b>	<b>615</b>	<b>634</b>	<b>653</b>
<b>Invatamant anteprescolar</b>	<b>376</b>	<b>65.02A.13</b>	<b>35</b>	<b>0,00</b>	<b>101</b>	<b>95</b>	<b>71</b>	<b>89</b>	<b>356</b>	<b>356</b>	<b>356</b>
<b>Alte cheltuieli in domeniul invatamantului</b>	<b>377</b>	<b>65.02A.50</b>	<b>80.31</b>	<b>0,00</b>	<b>7.042</b>	<b>31.218</b>	<b>25.086</b>	<b>16.978</b>	<b>1.055</b>	<b>1.081</b>	<b>1.107</b>
<b>Sanatate</b>	<b>378</b>	<b>66.02A</b>	<b>14.20</b>	<b>0,00</b>	<b>1.960</b>	<b>4.063</b>	<b>4.901</b>	<b>3.346</b>	<b>4.017</b>	<b>4.017</b>	<b>4.017</b>
CHELTUIELI CURENTE	379	01	14.20	0,00	1.960	4.063	4.901	3.346	4.017	4.017	4.017
TITLUL I CHELTUIELI DE PERSONAL	380	10	3.47	0,00	1.372	1.031	686	338	3.427	3.427	3.427
Cheltuieli salariale in bani	381	10.01	3.30	0,00	1.341	1.008	670	331	X	X	X
Salarii de baza	382	10.01.01	2.95	0,00	1.170	880	585	291	X	X	X
Sporuri pentru conditii de munca	383	10.01.05	29	0,00	120	90	60	29	X	X	X
Alte sporuri	384	10.01.06	0	0,00	4	3	2	0	X	X	X
Indemnizatie de hrana	385	10.01.17	15	0,00	47	35	23	11	X	X	X



Denumirea indicatorului bugetar	Cod rand	Indicator bugetar	Total (T1+T2+T3+T4)	Din care credite bugetare destinate stingerii platilor restante	Trim 1	Trim 2	Trim 3	Trim 4	2026	2027	2028
Contributii	386	10.03	77	0,00	31	23	16	7	X	X	X
Contributia asiguratorie pentru munca	387	10.03.07	77	0,00	31	23	16	7	X	X	X
<b>TITLUL II BUNURI SI SERVICII</b>	<b>388</b>	<b>20</b>	<b>99</b>	<b>0,00</b>	<b>44</b>	<b>32</b>	<b>15</b>	<b>8</b>	<b>90</b>	<b>90</b>	<b>90</b>
Bunuri si servicii	389	20.01	23	0,00	11	8	3	1	X	X	X
Furnituri de birou	390	20.01.01	4	0,00	2	1	1	0	X	X	X
Materiale pentru curatenie	391	20.01.02	2	0,00	1	1	0	0	X	X	X
Posta, telecomunicatii, radio, tv, internet	392	20.01.08	2	0,00	1	1	0	0	X	X	X
Materiale si prestari de servicii cu caracter functional	393	20.01.09	12	0,00	5	4	2	1	X	X	X
Alte bunuri si servicii pentru intretinere si functionare	394	20.01.30	3	0,00	2	1	0	0	X	X	X
Medicamente si materiale sanitare	395	20.04	45	0,00	20	15	6	4	X	X	X
Medicamente	396	20.04.01	10	0,00	4	3	2	1	X	X	X
Materiale sanitare	397	20.04.02	35	0,00	16	12	4	3	X	X	X
Bunuri de natura obiectelor de inventar	398	20.05	10	0,00	4	3	2	1	X	X	X
Lenjerie si accesorii de pat	399	20.05.03	10	0,00	4	3	2	1	X	X	X
Deplasari, detasari, transferari	400	20.06	1	0,00	1	0	0	0	X	X	X
Deplasari interne, detasari, transferari	401	20.06.01	1	0,00	1	0	0	0	X	X	X
Pregatire profesionala	402	20.13	20	0,00	8	6	4	2	X	X	X
<b>TITLUL VI TRANSFERURI INTRE UNITATI ALE ADMINISTRATIEI PUBLICE</b>	<b>403</b>	<b>51</b>	<b>544</b>	<b>0,00</b>	<b>544</b>	<b>0</b>	<b>0</b>	<b>0</b>	<b>500</b>	<b>500</b>	<b>500</b>
Transferuri de capital	404	51.02	544	0,00	544	0	0	0	X	X	X
Transferuri din bugetele locale pentru finantarea cheltuielilor de capital din domeniul sanatatii	405	51.02.28	544	0,00	544	0	0	0	X	X	X
<b>TITLUL XIII PROIECTE CU FINANTARE DIN SUMELE AFERENTE COMPONENTEI DE IMPRUMUT A PNRR</b>	<b>406</b>	<b>61</b>	<b>10.200</b>	<b>0,00</b>	<b>0</b>	<b>3.000</b>	<b>4.200</b>	<b>3.000</b>	<b>0</b>	<b>0</b>	<b>0</b>
Fonduri din imprumut rambursabil	407	61.01	8.572	0,00	0	2.500	3.500	2.572	X	X	X
Sume aferente TVA	408	61.03	1.628	0,00	0	500	700	428	X	X	X
<b>Servicii medicale in unitati sanitare cu paturi</b>	<b>409</b>	<b>66.02A.06</b>	<b>10.744</b>	<b>0,00</b>	<b>544</b>	<b>3.000</b>	<b>4.200</b>	<b>3.000</b>	<b>500</b>	<b>500</b>	<b>500</b>



Denumirea indicatorului bugetar	Cod rand	Indicator bugetar	Total (T1+T2+T3+T4)	Din care credite bugetare destinate stingerii platilor restante	Trim 1	Trim 2	Trim 3	Trim 4	2026	2027	2028
<b>Spitale generale</b>	<b>410</b>	<b>66.02A.06.01</b>	<b>10.744</b>	<b>0,00</b>	<b>544</b>	<b>3.000</b>	<b>4.200</b>	<b>3.000</b>	<b>500</b>	<b>500</b>	<b>500</b>
<b>Servicii de sanatate publica</b>	<b>411</b>	<b>66.02A.08</b>	<b>3.526</b>	<b>0,00</b>	<b>1.416</b>	<b>1.063</b>	<b>701</b>	<b>346</b>	<b>3.517</b>	<b>3.517</b>	<b>3.517</b>
<b>Cultura, recreere si religie</b>	<b>412</b>	<b>67.02A</b>	<b>42.932</b>	<b>3.952,12</b>	<b>9.496</b>	<b>15.390</b>	<b>12.989</b>	<b>5.057</b>	<b>12.610</b>	<b>13.458</b>	<b>14.289</b>
CHELTUIELI CURENTE	413	01	41.838	3.952,12	8.682	15.150	12.949	5.057	12.610	13.458	14.289
TITLUL I CHELTUIELI DE PERSONAL	414	10	3.444	0,00	880	869	857	838	3.032	3.032	3.032
Cheltuieli salariale in bani	415	10.01	3.369	0,00	859	850	839	821	X	X	X
Salarii de baza	416	10.01.01	3.168	0,00	803	798	788	779	X	X	X
Sporuri pentru conditii de munca	417	10.01.05	23	0,00	8	7	7	1	X	X	X
Drepturi de delegare	418	10.01.13	2	0,00	1	1	0	0	X	X	X
Indemnizatie de hrana	419	10.01.17	176	0,00	47	44	44	41	X	X	X
Contributii	420	10.03	75	0,00	21	19	18	17	X	X	X
Contributia asiguratorie pentru munca	421	10.03.07	75	0,00	21	19	18	17	X	X	X
TITLUL II BUNURI SI SERVICII	422	20	9.808	441,12	2.909	2.935	2.603	1.361	5.500	6.348	7.179
Bunuri si servicii	423	20.01	5.301	355,87	1.831	1.484	1.247	739	X	X	X
Furnituri de birou	424	20.01.01	16	0,80	6	5	3	2	X	X	X
Materiale pentru curatenie	425	20.01.02	38	1,80	10	11	10	7	X	X	X
Incalzit, iluminat si forta motrica	426	20.01.03	858	3,60	374	258	151	75	X	X	X
Apa, canal si salubritate	427	20.01.04	546	193,32	316	157	52	21	X	X	X
Posta, telecomunicatii, radio, tv, internet	428	20.01.08	22	0,00	10	6	3	3	X	X	X
Materiale si prestari de servicii cu caracter functional	429	20.01.09	760	59,80	184	209	200	167	X	X	X
Alte bunuri si servicii pentru intretinere si functionare	430	20.01.30	3.061	96,55	931	838	828	464	X	X	X
Reparatii curente	431	20.02	337	0,00	328	7	1	1	X	X	X
Bunuri de natura obiectelor de inventar	432	20.05	60	6,40	19	27	8	6	X	X	X
Uniforme si echipament	433	20.05.01	13	0,00	0	13	0	0	X	X	X
Alte obiecte de inventar	434	20.05.30	47	6,40	19	14	8	6	X	X	X



Denumirea indicatorului bugetar	Cod rand	Indicator bugetar	Total (T1+T2+T3+T4)	Din care credite bugetare destinate stingerii platilor restante	Trim 1	Trim 2	Trim 3	Trim 4	2026	2027	2028
Deplasari, detasari, transferari	435	20.06	1	0,00	1	0	0	0	X	X	X
Deplasari interne, detasari, transferari	436	20.06.01	1	0,00	1	0	0	0	X	X	X
consultanta si expertiza	437	20.12	215	0,00	149	30	25	11	X	X	X
Protectia muncii	438	20.14	6	1,15	3	2	1	0	X	X	X
Alte cheltuieli	439	20.30	3.888	77,70	578	1.385	1.321	604	X	X	X
Prime de asigurare non-viata	440	20.30.03	3	0,00	3	0	0	0	X	X	X
alte cheltuieli cu bunuri si servicii	441	20.30.30	3.885	77,70	575	1.385	1.321	604	X	X	X
<b>TITLUL VI TRANSFERURI INTRE UNITATI ALE ADMINISTRATIEI PUBLICE</b>	442	51	710	0,00	240	165	160	145	0	0	0
Transferuri curente	443	51.01	710	0,00	240	165	160	145	X	X	X
Transferuri catre institutii publice	444	51.01.01	710	0,00	240	165	160	145	X	X	X
<b>Titlul VIII PROIECTE CU FINANTARE DIN FONDURI EXTERNE NERAMBURSABILE (FEN) POSTADERARE</b>	445	56	23.768	2.001,00	3.429	10.160	8.307	1.872	0	0	0
Programe finantate din Fondul European de Dezvoltare Regionala (FEDR), aferente cadrului financiar 2021-2027 (cod 56.48.01 la 56.48.03)	446	56.48	23.768	2.001,00	3.429	10.160	8.307	1.872	X	X	X
Finantare nationala	447	56.48.01	7.136	266,00	529	3.100	2.600	907	X	X	X
Finantare externa nerambursabila	448	56.48.02	16.502	1.735,00	2.840	7.000	5.697	965	X	X	X
Cheltuieli neeligibile	449	56.48.03	130	0,00	60	60	10	0	X	X	X
<b>TITLUL XI ALTE CHELTUIELI</b>	450	59	4.108	1.510,00	1.224	1.021	1.022	841	4.078	4.078	4.078
Asociatii si fundatii	451	59.11	4.022	1.510,00	1.202	1.000	1.000	820	X	X	X
Sume aferente persoanelor cu handicap neincadrate	452	59.40	86	0,00	22	21	22	21	X	X	X
<b>CHELTUIELI DE CAPITAL</b>	453	70	1.094	0,00	814	240	40	0	0	0	0
<b>TITLUL XV ACTIVE NEFINANCIARE</b>	454	71	1.094	0,00	814	240	40	0	0	0	0
Active fixe	455	71.01	1.094	0,00	814	240	40	0	X	X	X
Constructii	456	71.01.01	804	0,00	804	0	0	0	X	X	X
Mobilier, aparatura birotica si alte active corporale	457	71.01.03	130	0,00	10	120	0	0	X	X	X



Denumirea indicatorului bugetar	Cod rand	Indicator bugetar	Total (T1+T2+T3+T4)	Din care credite bugetare destinate stingerii platilor restante	Trim 1	Trim 2	Trim 3	Trim 4	2026	2027	2028
Alte active fixe	458	71.01.30	160	0,00	0	120	40	0	X	X	X
<b>Servicii culturale</b>	<b>459</b>	<b>67.02A.03</b>	<b>27.690</b>	<b>95,20</b>	<b>3.744</b>	<b>11.501</b>	<b>9.475</b>	<b>2.970</b>	<b>3.500</b>	<b>3.500</b>	<b>3.500</b>
<b>Biblioteci publice comunale, orasenesti, municipale</b>	<b>460</b>	<b>67.02A.03.02</b>	<b>894</b>	<b>3,40</b>	<b>237</b>	<b>224</b>	<b>219</b>	<b>214</b>	<b>889</b>	<b>889</b>	<b>889</b>
<b>Muzee</b>	<b>461</b>	<b>67.02A.03.03</b>	<b>2.741</b>	<b>38,80</b>	<b>707</b>	<b>785</b>	<b>640</b>	<b>609</b>	<b>2.571</b>	<b>2.571</b>	<b>2.571</b>
<b>Institutii publice de spectacole si concerte</b>	<b>462</b>	<b>67.02A.03.04</b>	<b>18.641</b>	<b>0,00</b>	<b>269</b>	<b>9.000</b>	<b>7.500</b>	<b>1.872</b>	<b>0</b>	<b>0</b>	<b>0</b>
<b>Case de cultura</b>	<b>463</b>	<b>67.02A.03.06</b>	<b>4.595</b>	<b>18,10</b>	<b>2.192</b>	<b>1.317</b>	<b>956</b>	<b>130</b>	<b>0</b>	<b>0</b>	<b>0</b>
<b>Consolidarea si restaurarea monumentelor istorice</b>	<b>464</b>	<b>67.02A.03.12</b>	<b>54</b>	<b>0,00</b>	<b>54</b>	<b>0</b>	<b>0</b>	<b>0</b>	<b>0</b>	<b>0</b>	<b>0</b>
<b>Alte servicii culturale</b>	<b>465</b>	<b>67.02A.03.30</b>	<b>765</b>	<b>34,90</b>	<b>285</b>	<b>175</b>	<b>160</b>	<b>145</b>	<b>40</b>	<b>40</b>	<b>40</b>
<b>Servicii recreative si sportive</b>	<b>466</b>	<b>67.02A.05</b>	<b>10.714</b>	<b>3.779,62</b>	<b>4.802</b>	<b>2.393</b>	<b>2.086</b>	<b>1.433</b>	<b>6.910</b>	<b>7.758</b>	<b>8.589</b>
<b>Sport</b>	<b>467</b>	<b>67.02A.05.01</b>	<b>4.020</b>	<b>1.510,00</b>	<b>1.200</b>	<b>1.000</b>	<b>1.000</b>	<b>820</b>	<b>4.000</b>	<b>4.000</b>	<b>4.000</b>
<b>Intretinere gradini publice, parcuri, zone verzi, baze sportive si de agrement</b>	<b>468</b>	<b>67.02A.05.03</b>	<b>6.694</b>	<b>2.269,62</b>	<b>3.602</b>	<b>1.393</b>	<b>1.086</b>	<b>613</b>	<b>2.910</b>	<b>3.758</b>	<b>4.589</b>
<b>Servicii religioase</b>	<b>469</b>	<b>67.02A.06</b>	<b>400</b>	<b>0,00</b>	<b>320</b>	<b>40</b>	<b>40</b>	<b>0</b>	<b>0</b>	<b>0</b>	<b>0</b>
<b>Alte servicii în domeniile culturii, recreerii si religiei</b>	<b>470</b>	<b>67.02A.50</b>	<b>4.128</b>	<b>77,30</b>	<b>630</b>	<b>1.456</b>	<b>1.388</b>	<b>654</b>	<b>2.200</b>	<b>2.200</b>	<b>2.200</b>
<b>Asigurari si asistenta sociala</b>	<b>471</b>	<b>68.02A</b>	<b>49.229</b>	<b>992,46</b>	<b>15.874</b>	<b>14.656</b>	<b>10.604</b>	<b>8.095</b>	<b>44.129</b>	<b>41.873</b>	<b>42.698</b>
<b>CHELTUIELI CURENTE</b>	<b>472</b>	<b>01</b>	<b>40.896</b>	<b>718,76</b>	<b>12.826</b>	<b>11.571</b>	<b>8.604</b>	<b>7.895</b>	<b>41.071</b>	<b>41.873</b>	<b>42.698</b>
<b>TITLUL I CHELTUIELI DE PERSONAL</b>	<b>473</b>	<b>10</b>	<b>16.970</b>	<b>0,00</b>	<b>5.177</b>	<b>4.342</b>	<b>4.575</b>	<b>2.876</b>	<b>17.824</b>	<b>18.626</b>	<b>19.451</b>
<b>Cheltuieli salariale in bani</b>	<b>474</b>	<b>10.01</b>	<b>16.630</b>	<b>0,00</b>	<b>5.066</b>	<b>4.248</b>	<b>4.480</b>	<b>2.836</b>	<b>X</b>	<b>X</b>	<b>X</b>
<b>Salarii de baza</b>	<b>475</b>	<b>10.01.01</b>	<b>15.203</b>	<b>0,00</b>	<b>4.668</b>	<b>3.899</b>	<b>4.066</b>	<b>2.570</b>	<b>X</b>	<b>X</b>	<b>X</b>
<b>Sporuri pentru conditii de munca</b>	<b>476</b>	<b>10.01.05</b>	<b>464</b>	<b>0,00</b>	<b>144</b>	<b>121</b>	<b>162</b>	<b>37</b>	<b>X</b>	<b>X</b>	<b>X</b>
<b>Indemnizatie de hrana</b>	<b>477</b>	<b>10.01.17</b>	<b>963</b>	<b>0,00</b>	<b>254</b>	<b>228</b>	<b>252</b>	<b>229</b>	<b>X</b>	<b>X</b>	<b>X</b>
<b>Contributii</b>	<b>478</b>	<b>10.03</b>	<b>340</b>	<b>0,00</b>	<b>111</b>	<b>94</b>	<b>95</b>	<b>40</b>	<b>X</b>	<b>X</b>	<b>X</b>
<b>Contributia asiguratorie pentru munca</b>	<b>479</b>	<b>10.03.07</b>	<b>340</b>	<b>0,00</b>	<b>111</b>	<b>94</b>	<b>95</b>	<b>40</b>	<b>X</b>	<b>X</b>	<b>X</b>
<b>TITLUL II BUNURI SI SERVICII</b>	<b>480</b>	<b>20</b>	<b>2.140</b>	<b>67,81</b>	<b>835</b>	<b>622</b>	<b>537</b>	<b>146</b>	<b>2.117</b>	<b>2.117</b>	<b>2.117</b>
<b>Bunuri si servicii</b>	<b>481</b>	<b>20.01</b>	<b>964</b>	<b>37,96</b>	<b>411</b>	<b>294</b>	<b>215</b>	<b>44</b>	<b>X</b>	<b>X</b>	<b>X</b>



Denumirea indicatorului bugetar	Cod rand	Indicator bugetar	Total (T1+T2+T3+T4)	Din care credite bugetare destinate stingerii platilor restante	Trim 1	Trim 2	Trim 3	Trim 4	2026	2027	2028
Furnituri de birou	482	20.01.01	34	0,00	16	11	7	0	X	X	X
Materiale pentru curatenie	483	20.01.02	49	0,00	22	16	11	0	X	X	X
Incalzit, iluminat si forta motrica	484	20.01.03	320	0,00	146	93	74	7	X	X	X
Apa, canal si salubritate	485	20.01.04	134	10,79	47	41	36	10	X	X	X
Carburanti si lubrifianti	486	20.01.05	30	0,00	12	9	6	3	X	X	X
Transport	487	20.01.07	46	4,08	16	14	10	6	X	X	X
Posta, telecomunicatii, radio, tv, internet	488	20.01.08	30	0,00	13	11	6	0	X	X	X
Materiale si prestari de servicii cu caracter functional	489	20.01.09	237	23,10	105	74	50	8	X	X	X
Alte bunuri si servicii pentru intretinere si functionare	490	20.01.30	84	0,00	34	25	15	10	X	X	X
Reparatii curente	491	20.02	23	0,00	13	9	1	0	X	X	X
Hrana	492	20.03	1.036	29,85	370	298	266	102	X	X	X
Hrana pentru oameni	493	20.03.01	1.036	29,85	370	298	266	102	X	X	X
Medicamente si materiale sanitare	494	20.04	16	0,00	11	4	1	0	X	X	X
Medicamente	495	20.04.01	5	0,00	4	1	0	0	X	X	X
Materiale sanitare	496	20.04.02	11	0,00	7	3	1	0	X	X	X
Bunuri de natura obiectelor de inventar	497	20.05	24	0,00	16	7	1	0	X	X	X
Alte obiecte de inventar	498	20.05.30	24	0,00	16	7	1	0	X	X	X
Deplasari, detasari, transferari	499	20.06	3	0,00	3	0	0	0	X	X	X
Deplasari interne, detasari, transferari	500	20.06.01	3	0,00	3	0	0	0	X	X	X
Pregatire profesionala	501	20.13	55	0,00	5	0	50	0	X	X	X
Alte cheltuieli	502	20.30	19	0,00	6	10	3	0	X	X	X
Reclama si publicitate	503	20.30.01	1	0,00	1	0	0	0	X	X	X
Prime de asigurare non-viata	504	20.30.03	6	0,00	0	6	0	0	X	X	X
Chirii	505	20.30.04	12	0,00	5	4	3	0	X	X	X
<b>TITLUL IX ASISTENTA SOCIALA</b>	506	57	20.130	0,00	5.870	6.301	3.288	4.671	20.130	20.130	20.130
Ajutoare sociale	507	57.02	20.130	0,00	5.870	6.301	3.288	4.671	X	X	X



Denumirea indicatorului bugetar	Cod rand	Indicator bugetar	Total (T1+T2+T3+T4)	Din care credite bugetare destinate stingerii platilor restante	Trim 1	Trim 2	Trim 3	Trim 4	2026	2027	2028
Ajutoare sociale in numerar	508	57.02.01	20.109	0,00	5.860	6.291	3.287	4.671	X	X	X
Ajutoare sociale in natura	509	57.02.02	21	0,00	10	10	1	0	X	X	X
<b>TITLUL X Proiecte cu finantare din fonduri externe nerambursabile aferente cadrului financiar 2014-2020</b>	510	58	636	577,00	636	0	0	0	0	0	0
Programe din Fondul European de Dezvoltare Regionala (FEDR)	511	58.01	636	577,00	636	0	0	0	X	X	X
Cheltuieli neeligibile	512	58.01.03	636	577,00	636	0	0	0	X	X	X
<b>TITLUL XI ALTE CHELTUIELI</b>	513	59	1.020	73,95	308	306	204	202	1.000	1.000	1.000
Asociatii si fundatii	514	59.11	1.000	73,95	300	300	200	200	X	X	X
Sume aferente persoanelor cu handicap neincadrate	515	59.40	20	0,00	8	6	4	2	X	X	X
<b>CHELTUIELI DE CAPITAL</b>	516	70	8.333	273,70	3.048	3.085	2.000	200	3.058	0	0
<b>TITLUL XV ACTIVE NEFINANCIARE</b>	517	71	8.333	273,70	3.048	3.085	2.000	200	3.058	0	0
Active fixe	518	71.01	8.333	273,70	3.048	3.085	2.000	200	X	X	X
Mobilier, aparatura birotica si alte active corporale	519	71.01.03	6	0,00	0	6	0	0	X	X	X
Alte active fixe	520	71.01.30	8.327	273,70	3.048	3.079	2.000	200	X	X	X
<b>Asistenta acordata persoanelor in varsta</b>	521	68.02A.04	11.431	353,62	4.202	3.969	2.599	661	6.275	3.217	3.217
<b>Asistenta sociala in caz de boli si invaliditati</b>	522	68.02A.05	28.156	8,22	7.586	8.093	6.378	6.099	29.004	29.806	30.631
<b>Asistenta sociala in caz de invaliditate</b>	523	68.02A.05.02	28.156	8,22	7.586	8.093	6.378	6.099	29.004	29.806	30.631
<b>Asistenta sociala pentru familie si copii</b>	524	68.02A.06	6.220	20,88	2.591	1.943	1.225	461	6.121	6.121	6.121
<b>Prevenirea excluderii sociale</b>	525	68.02A.15	1.513	32,74	632	441	301	139	1.473	1.473	1.473
<b>Cantine de ajutor social</b>	526	68.02A.15.02	1.513	32,74	632	441	301	139	1.473	1.473	1.473
<b>Alte cheltuieli in domeniul asigurarilor si asistentei sociale</b>	527	68.02A.50	1.909	577,00	863	210	101	735	1.256	1.256	1.256
<b>Alte cheltuieli in domeniul asistentei sociale</b>	528	68.02A.50.50	1.909	577,00	863	210	101	735	1.256	1.256	1.256
<b>Partea a IV-a SERVICII SI DEZVOLTARE PUBLICA, LOCUINTE, MEDIU SI APE</b>	529	69.02A	92.382	4.229,90	26.238	41.262	17.185	7.697	21.329	20.600	21.600
<b>Locuinte, servicii si dezvoltare publica</b>	530	70.02A	66.310	811,55	19.133	30.627	11.128	5.422	15.600	15.600	16.600



Denumirea indicatorului bugetar	Cod rand	Indicator bugetar	Total (T1+T2+T3+T4)	Din care credite bugetare destinate stingerii platilor restante	Trim 1	Trim 2	Trim 3	Trim 4	2026	2027	2028
CHELTUIELI CURENTE	531	01	50.967	811,55	14.048	26.077	7.678	3.164	4.900	4.900	5.900
TITLUL II BUNURI SI SERVICII	532	20	6.209	657,95	1.748	1.827	1.428	1.206	4.900	4.900	5.900
Bunuri si servicii	533	20.01	4.540	620,50	1.538	1.302	853	847	X	X	X
Incalzit, iluminat si forta motrica	534	20.01.03	1.970	320,40	660	510	400	400	X	X	X
Apa, canal si salubritate	535	20.01.04	20	3,65	8	7	3	2	X	X	X
Materiale si prestari de servicii cu caracter functional	536	20.01.09	2.380	288,70	820	745	410	405	X	X	X
Alte bunuri si servicii pentru intretinere si functionare	537	20.01.30	170	7,75	50	40	40	40	X	X	X
Reparatii curente	538	20.02	300	37,45	100	80	80	40	X	X	X
consultanta si expertiza	539	20.12	150	0,00	50	50	50	0	X	X	X
Alte cheltuieli	540	20.30	1.219	0,00	60	395	445	319	X	X	X
Reclama si publicitate	541	20.30.01	79	0,00	25	25	20	9	X	X	X
Prime de asigurare non-viata	542	20.30.03	100	0,00	35	30	25	10	X	X	X
alte cheltuieli cu bunuri si servicii	543	20.30.30	1.040	0,00	0	340	400	300	X	X	X
TITLUL VI TRANSFERURI INTRE UNITATI ALE ADMINISTRATIEI PUBLICE	544	51	1.131	0,00	400	350	250	131	0	0	0
Transferuri curente	545	51.01	1.131	0,00	400	350	250	131	X	X	X
Transferuri catre institutii publice	546	51.01.01	1.131	0,00	400	350	250	131	X	X	X
TITLUL XIII PROIECTE CU FINANTARE DIN SUMELE AFERENTE COMPONENTEI DE IMPRUMUT A PNRR	547	61	43.627	153,60	11.900	23.900	6.000	1.827	0	0	0
Fonduri din imprumut rambursabil	548	61.01	36.662	129,00	10.000	20.000	5.000	1.662	X	X	X
Sume aferente TVA	549	61.03	6.965	24,60	1.900	3.900	1.000	165	X	X	X
CHELTUIELI DE CAPITAL	550	70	2.965	0,00	1.085	1.050	650	180	700	700	700
TITLUL XV ACTIVE NEFINANCIARE	551	71	2.965	0,00	1.085	1.050	650	180	700	700	700
Active fixe	552	71.01	2.665	0,00	1.085	900	550	130	X	X	X
Constructii	553	71.01.01	750	0,00	0	400	350	0	X	X	X
Alte active fixe	554	71.01.30	1.915	0,00	1.085	500	200	130	X	X	X
Reparatii capitale aferente activelor fixe	555	71.03	300	0,00	0	150	100	50	X	X	X



Denumirea indicatorului bugetar	Cod rand	Indicator bugetar	Total (T1+T2+T3+T4)	Din care credite bugetare destinate stingerii platilor restante	Trim 1	Trim 2	Trim 3	Trim 4	2026	2027	2028
<b>OPERATIUNI FINANCIARE:</b>	556	79	12.378	0,00	4.000	3.500	2.800	2.078	10.000	10.000	10.000
<b>TITLUL XIX RAMBURSARI DE CREDITE</b>	557	81	12.378	0,00	4.000	3.500	2.800	2.078	10.000	10.000	10.000
Rambursari de credite interne	558	81.02	12.378	0,00	4.000	3.500	2.800	2.078	X	X	X
Rambursari de credite aferente datoriei publice interne locale	559	81.02.05	12.378	0,00	4.000	3.500	2.800	2.078	X	X	X
<b>Locuinte</b>	560	70.02A.03	1.330	109,35	263	542	468	57	500	500	500
<b>Dezvoltarea sistemului de locuinte</b>	561	70.02A.03.01	790	0,00	40	400	350	0	0	0	0
<b>Alte cheltuieli in domeniul locuintelor</b>	562	70.02A.03.30	540	109,35	223	142	118	57	500	500	500
<b>Iluminat public si electrificari rurale</b>	563	70.02A.06	4.975	540,85	1.845	1.330	900	900	3.900	3.900	4.900
<b>Alte servicii in domeniul locuintei, serviciilor si dezvoltarii comunale</b>	564	70.02A.50	60.005	161,35	17.025	28.755	9.760	4.465	11.200	11.200	11.200
<b>Protectia mediului</b>	565	74.02A	26.072	3.418,35	7.105	10.635	6.057	2.275	5.729	5.000	5.000
<b>CHELTUIELI CURENTE</b>	566	01	23.675	3.418,35	6.605	9.835	5.410	1.825	5.000	5.000	5.000
<b>TITLUL II BUNURI SI SERVICII</b>	567	20	11.000	1.466,15	3.615	2.885	2.675	1.825	5.000	5.000	5.000
Bunuri si servicii	568	20.01	9.550	1.463,75	2.865	2.535	2.425	1.725	X	X	X
Apa, canal si salubritate	569	20.01.04	9.300	1.434,80	2.700	2.500	2.400	1.700	X	X	X
Materiale si prestari de servicii cu caracter functional	570	20.01.09	150	28,95	135	5	5	5	X	X	X
Alte bunuri si servicii pentru intretinere si functionare	571	20.01.30	100	0,00	30	30	20	20	X	X	X
Bunuri de natura obiectelor de inventar	572	20.05	1	0,00	1	0	0	0	X	X	X
Alte obiecte de inventar	573	20.05.30	1	0,00	1	0	0	0	X	X	X
Alte cheltuieli	574	20.30	1.449	2,40	749	350	250	100	X	X	X
alte cheltuieli cu bunuri si servicii	575	20.30.30	1.449	2,40	749	350	250	100	X	X	X
<b>TITLUL XII PROIECTE CU FINANTARE DIN SUMELE REPREZENTAND ASISTENTA FINANCIARA NERAMBURSABILA AFERENTA PNRR</b>	576	60	4.479	1.106,00	1.790	2.150	539	0	0	0	0
Fonduri europene nerambursabile	577	60.01	3.800	929,50	1.500	1.800	500	0	X	X	X
Sume aferente TVA	578	60.03	679	176,50	290	350	39	0	X	X	X



Denumirea indicatorului bugetar	Cod rand	Indicator bugetar	Total (T1+T2+T3+T4)	Din care credite bugetare destinate stingerii platilor restante	Trim 1	Trim 2	Trim 3	Trim 4	2026	2027	2028
<b>TITLUL XIII PROIECTE CU FINANTARE DIN SUMELE AFERENTE COMPONENTEI DE IMPRUMUT A PNRR</b>	579	61	8.196	846,20	1.200	4.800	2.196	0	0	0	0
Fonduri din imprumut rambursabil	580	61.01	6.900	711,00	1.000	4.000	1.900	0	X	X	X
Sume aferente TVA	581	61.03	1.296	135,20	200	800	296	0	X	X	X
<b>CHELTUIELI DE CAPITAL</b>	582	70	2.397	0,00	500	800	647	450	729	0	0
<b>TITLUL XV ACTIVE NEFINANCIARE</b>	583	71	2.397	0,00	500	800	647	450	729	0	0
Active fixe	584	71.01	2.397	0,00	500	800	647	450	X	X	X
Constructii	585	71.01.01	1.197	0,00	200	500	347	150	X	X	X
Alte active fixe	586	71.01.30	1.200	0,00	300	300	300	300	X	X	X
<b>Salubritate si gestiunea deseurilor</b>	587	74.02A.05	19.022	2.377,40	4.705	8.735	4.357	1.225	3.000	3.000	3.000
<b>Salubritate</b>	588	74.02A.05.01	19.022	2.377,40	4.705	8.735	4.357	1.225	3.000	3.000	3.000
<b>Canalizarea si tratarea apelor reziduale</b>	589	74.02A.06	7.050	1.040,95	2.400	1.900	1.700	1.050	2.729	2.000	2.000
<b>Partea a V-a ACTIUNI ECONOMICE</b>	590	79.02A	74.794	7.206,20	30.385	18.121	15.369	10.919	10.550	10.550	9.550
<b>Transporturi</b>	591	84.02A	74.794	7.206,20	30.385	18.121	15.369	10.919	10.550	10.550	9.550
<b>CHELTUIELI CURENTE</b>	592	01	60.004	4.891,67	24.385	14.121	12.369	9.129	6.550	6.550	6.550
<b>TITLUL II BUNURI SI SERVICII</b>	593	20	2.962	13,95	1.185	978	469	330	1.550	1.550	1.550
Bunuri si servicii	594	20.01	877	0,00	535	133	124	85	X	X	X
Posta, telecomunicatii, radio, tv, internet	595	20.01.08	17	0,00	5	3	4	5	X	X	X
Materiale si prestari de servicii cu caracter functional	596	20.01.09	500	0,00	430	30	20	20	X	X	X
Alte bunuri si servicii pentru intretinere si functionare	597	20.01.30	360	0,00	100	100	100	60	X	X	X
Reparatii curente	598	20.02	1.600	0,00	500	700	200	200	X	X	X
consultanta si expertiza	599	20.12	300	0,00	100	100	100	0	X	X	X
Cheltuieli judiciare si extrajudiciare derivate din actiuni in reprezentarea intereselor statului, potrivit dispozitiilor legale	600	20.25	98	0,00	23	25	25	25	X	X	X
Alte cheltuieli	601	20.30	87	13,95	27	20	20	20	X	X	X
alte cheltuieli cu bunuri si servicii	602	20.30.30	87	13,95	27	20	20	20	X	X	X
<b>TITLUL IV SUBVENTII</b>	603	40	2.000	0,00	700	500	400	400	1.000	1.000	1.000



Denumirea indicatorului bugetar	Cod rand	Indicator bugetar	Total (T1+T2+T3+T4)	Din care credite bugetare destinate stingerii platilor restante	Trim 1	Trim 2	Trim 3	Trim 4	2026	2027	2028
Subventii pentru acoperirea diferentelor de pret si tarif	604	40.03	2.000	0,00	700	500	400	400	X	X	X
<b>Titlul VIII PROIECTE CU FINANTARE DIN FONDURI EXTERNE NERAMBURSABILE (FEN) POSTADERARE</b>	605	56	27.743	4.316,02	20.000	7.743	0	0	0	0	0
Programe finantate din Fondul European de Dezvoltare Regionala (FEDR), aferente cadrului financiar 2021-2027 (cod 56.48.01 la 56.48.03)	606	56.48	27.743	4.316,02	20.000	7.743	0	0	X	X	X
Finantare nationala	607	56.48.01	5.680	621,50	5.000	680	0	0	X	X	X
Finantare externa nerambursabila	608	56.48.02	22.063	3.694,52	15.000	7.063	0	0	X	X	X
<b>TITLUL IX ASISTENTA SOCIALA</b>	609	57	8.000	561,70	2.500	2.500	2.000	1.000	4.000	4.000	4.000
Ajutoare sociale	610	57.02	8.000	561,70	2.500	2.500	2.000	1.000	X	X	X
Ajutoare sociale in natura	611	57.02.02	8.000	561,70	2.500	2.500	2.000	1.000	X	X	X
<b>TITLUL XIII PROIECTE CU FINANTARE DIN SUMELE AFERENTE COMPONENTEI DE IMPRUMUT A PNRR</b>	612	61	19.299	0,00	0	2.400	9.500	7.399	0	0	0
Fonduri din imprumut rambursabil	613	61.01	16.220	0,00	0	2.000	8.000	6.220	X	X	X
Sume aferente TVA	614	61.03	3.079	0,00	0	400	1.500	1.179	X	X	X
<b>CHELTUIELI DE CAPITAL</b>	615	70	14.790	2.314,53	6.000	4.000	3.000	1.790	4.000	4.000	3.000
<b>TITLUL XV ACTIVE NEFINANCIARE</b>	616	71	14.790	2.314,53	6.000	4.000	3.000	1.790	4.000	4.000	3.000
Active fixe	617	71.01	14.790	2.314,53	6.000	4.000	3.000	1.790	X	X	X
Constructii	618	71.01.01	14.790	2.314,53	6.000	4.000	3.000	1.790	X	X	X
<b>Transport rutier</b>	619	84.02A.03	74.794	7.206,20	30.385	18.121	15.369	10.919	10.550	10.550	9.550
<b>Transport in comun</b>	620	84.02A.03.02	29.416	561,70	3.230	5.428	11.929	8.829	5.050	5.050	5.050
<b>Strazi</b>	621	84.02A.03.03	45.378	6.644,50	27.155	12.693	3.440	2.090	5.500	5.500	4.500
<b>Partea a VII-a REZERVE, EXCEDENT/DEFICIT</b>	622	96.02A	0		0	0	0	0	0	0	0
<b>REZERVE</b>	623	97.02A	0		0	0	0	0	0	0	0
<b>EXCEDENT</b>	624	98.02A	0		0	0	0	0	0	0	0
<b>DEFICIT</b>	625	99.02A	17.670		17.670	0	0	0	0	0	0



Denumirea indicatorului bugetar	Cod rand	Indicator bugetar	Total (T1+T2+T3+T4)	Din care credite bugetare destinate stingerii platilor restante	Trim 1	Trim 2	Trim 3	Trim 4	2026	2027	2028
<b>SECTIUNEA FUNCTIONARE</b>											
<b>TOTAL VENITURI</b>	<b>626</b>	<b>00.01</b>	<b>166.809</b>		<b>50.490</b>	<b>45.990</b>	<b>39.083</b>	<b>31.246</b>	<b>138.669</b>	<b>140.575</b>	<b>143.483</b>
VENITURI PROPRII	627	00.02	122.261		40.046	33.842	27.864	20.509	99.556	100.147	100.706
I. VENITURI CURENTE	628	00.03	162.482		49.423	44.519	38.135	30.405	134.169	136.075	138.983
A. VENITURI FISCALE	629	00.04	138.161		38.989	39.848	31.837	27.487	109.648	111.519	113.374
A1. IMPOZIT PE VENIT, PROFIT SI CASTIGURI DIN CAPITAL	630	00.05	61.376		13.538	17.404	16.051	14.383	27.099	27.690	28.249
A11. IMPOZIT PE VENIT, PROFIT SI CASTIGURI DIN CAPITAL DE LA PERSOANE JURIDICE	631	00.06	1.417		350	412	355	300	2.000	2.000	2.000
Impozit pe profit	632	01.02A	1.417		350	412	355	300	2.000	2.000	2.000
Impozit pe profit de la agentii economici	633	01.02A.01	1.417		350	412	355	300	2.000	2.000	2.000
A12. IMPOZIT PE VENIT, PROFIT, SI CASTIGURI DIN CAPITAL DE LA PERSOANE FIZICE	634	03.00.01	59.959		13.188	16.992	15.696	14.083	25.099	25.690	26.249
Impozit pe venit	635	03.02A	2.000		600	600	500	300	3.000	3.000	3.000
Impozitul pe veniturile din transferul proprietatilor imobiliare din patrimoniul personal	636	03.02A.18	2.000		600	600	500	300	3.000	3.000	3.000
Cote si sume defalcate din impozitul pe venit	637	04.02A	57.959		12.588	16.392	15.196	13.783	22.099	22.690	23.249
Cote defalcate din impozitul pe venit	638	04.02A.01	57.369		12.440	16.244	15.048	13.637	0	0	0
Sume alocate din cotele defalcate din impozitul pe venit pentru echilibrarea bugetelor locale	639	04.02A.04	0		0	0	0	0	22.099	22.690	23.249
Sume repartizate din Fondul la dispozitia Consiliului Judetean	640	04.02A.05	590		148	148	148	146	0	0	0
A3. IMPOZITE SI TAXE PE PROPRIETATE	641	07.00.01	26.700		12.350	8.650	3.470	2.230	30.000	30.000	30.000
Impozite si taxe pe proprietate	642	07.02A	26.700		12.350	8.650	3.470	2.230	30.000	30.000	30.000
Impozit pe cladiri	643	07.02A.01	19.200		8.700	6.900	2.050	1.550	21.000	21.000	21.000
Impozit pe cladiri de la persoane fizice	644	07.02A.01.01	5.000		2.500	1.500	550	450	6.000	6.000	6.000
Impozit si taxa pe cladiri de la persoane juridice	645	07.02A.01.02	14.200		6.200	5.400	1.500	1.100	15.000	15.000	15.000
Impozit pe terenuri	646	07.02A.02	5.200		3.100	1.150	820	130	6.500	6.500	6.500



Denumirea indicatorului bugetar	Cod rand	Indicator bugetar	Total (T1+T2+T3+T4)	Din care credite bugetare destinate stingerii platilor restante	Trim 1	Trim 2	Trim 3	Trim 4	2026	2027	2028
Impozit pe terenuri de la persoane fizice	647	07.02A.02.01	2.700		1.400	850	370	80	3.500	3.500	3.500
Impozit si taxa pe teren de la persoane juridice	648	07.02A.02.02	2.500		1.700	300	450	50	3.000	3.000	3.000
Taxe judiciare de timbru si alte taxe de timbru	649	07.02A.03	2.300		550	600	600	550	2.500	2.500	2.500
<b>A4. IMPOZITE SI TAXE PE BUNURI SI SERVICII</b>	650	11.00.01	47.935		12.708	13.156	11.657	10.414	49.549	50.829	52.125
Sume defalcate din TVA (se scad)	651	11.02A	40.033		9.327	10.639	10.221	9.846	40.242	41.522	42.818
Sume defalcate din taxa pe valoarea adaugata pentru finantarea cheltuielilor descentralizate la nivelul comunelor, oraselor, municipiilor, sectoarelor si Municipiului Bucuresti	652	11.02A.02	34.763		9.007	8.989	8.571	8.196	35.873	36.918	37.990
Sume defalcate din taxa pe valoarea adaugata pentru echilibrarea bugetelor locale	653	11.02A.06	5.270		320	1.650	1.650	1.650	4.369	4.604	4.828
<b>ALTE IMPOZITE SI TAXE GENERALE PE BUNURI SI SERVICII</b>	654	12.02A	320		80	80	100	60	350	350	350
Taxe hoteliere	655	12.02A.07	320		80	80	100	60	350	350	350
Taxe pe servicii specifice	656	15.02A	465		101	87	186	91	557	557	557
Impozit pe spectacole	657	15.02A.01	5		1	2	1	1	7	7	7
Alte taxe pe servicii specifice	658	15.02A.50	460		100	85	185	90	550	550	550
Taxe pe utilizarea bunurilor, autorizarea utilizarii bunurilor sau pe desfasurarea de activitati	659	16.02A	7.117		3.200	2.350	1.150	417	8.400	8.400	8.400
Taxa asupra mijloacelor de transport	660	16.02A.02	5.150		2.180	2.000	800	170	6.200	6.200	6.200
Impozit pe mijloacele de transport detinute de persoane fizice	661	16.02A.02.01	3.800		1.600	1.500	600	100	4.500	4.500	4.500
Impozit pe mijloacele de transport detinute de persoane juridice	662	16.02A.02.02	1.350		580	500	200	70	1.700	1.700	1.700
Taxe si tarife pentru eliberarea de licente si autorizatii de functionare	663	16.02A.03	177		70	40	40	27	200	200	200
Alte taxe pe utilizarea bunurilor, autorizarea utilizarii bunurilor sau pe desfasurare de activitati	664	16.02A.50	1.790		950	310	310	220	2.000	2.000	2.000
<b>A6. ALTE IMPOZITE SI TAXE FISCALE</b>	665	18.00.01	2.150		393	638	659	460	3.000	3.000	3.000
Alte impozite si taxe fiscale	666	18.02A	2.150		393	638	659	460	3.000	3.000	3.000
Alte impozite si taxe	667	18.02A.50	2.150		393	638	659	460	3.000	3.000	3.000



Denumirea indicatorului bugetar	Cod rand	Indicator bugetar	Total (T1+T2+T3+T4)	Din care credite bugetare destinate stingerii platilor restante	Trim 1	Trim 2	Trim 3	Trim 4	2026	2027	2028
<b>C. VENITURI NEFISCALE</b>	668	30.00.01	24.321		10.434	4.671	6.298	2.918	24.521	24.556	25.609
<b>C1. VENITURI DIN PROPRIETATE</b>	669	30.00.02	17.057		8.675	2.680	4.322	1.380	21.800	21.800	21.800
Venituri din proprietate	670	30.02A	17.057		8.675	2.680	4.322	1.380	21.800	21.800	21.800
Venituri din concesiuni si inchirieri	671	30.02A.05	600		200	100	200	100	1.000	1.000	1.000
Alte venituri din concesiuni si inchirieri de catre institutiile publice	672	30.02A.05.30	600		200	100	200	100	1.000	1.000	1.000
Venituri din dividende	673	30.02A.08	5.714		1.350	1.050	2.572	742	5.800	5.800	5.800
Venituri din dividende de la alti platitori	674	30.02A.08.02	5.714		1.350	1.050	2.572	742	5.800	5.800	5.800
Alte venituri din proprietate	675	30.02A.50	10.743		7.125	1.530	1.550	538	15.000	15.000	15.000
<b>C2. VANZARI DE BUNURI SI SERVICII</b>	676	33.00.01	7.264		1.759	1.991	1.976	1.538	2.721	2.756	3.809
Venituri din prestari de servicii si alte activitati	677	33.02A	3.011		651	847	769	744	4.200	4.200	4.200
Venituri din prestari de servicii	678	33.02A.08	175		40	45	45	45	250	250	250
Contributia parintilor sau sustinatorilor legali pentru intretinerea copiilor in crese	679	33.02A.10	356		101	95	71	89	400	400	400
Contributia persoanelor beneficiare ale cantinelor de ajutor social	680	33.02A.12	295		75	75	75	70	350	350	350
Venituri din recuperarea cheltuielilor de judecata, imputatii si despagubiri	681	33.02A.28	135		35	35	30	35	200	200	200
Alte venituri din prestari de servicii si alte activitati	682	33.02A.50	2.050		400	597	548	505	3.000	3.000	3.000
Amenzi, penalitati si confiscari	683	35.02A	3.565		808	1.106	907	744	3.550	3.550	3.550
Venituri din amenzi si alte sanctiuni aplicate conform dispozitiilor legale	684	35.02A.01	3.540		800	1.100	900	740	3.500	3.500	3.500
Venituri din amenzi si alte sanctiuni aplicate de catre alte institutii de specialitate	685	35.02A.01.02	3.540		800	1.100	900	740	3.500	3.500	3.500
Alte amenzi, penalitati si confiscari	686	35.02A.50	25		8	6	7	4	50	50	50
Diverse venituri	687	36.02A	500		250	0	250	0	600	600	600
Alte venituri	688	36.02A.50	500		250	0	250	0	600	600	600
Transferuri voluntare, altele decat subventiile	689	37.02A	188		50	38	50	50	-5.629	-5.594	-4.541



Denumirea indicatorului bugetar	Cod rand	Indicator bugetar	Total (T1+T2+T3+T4)	Din care credite bugetare destinate stingerii platilor restante	Trim 1	Trim 2	Trim 3	Trim 4	2026	2027	2028
Varsaminte din sectiunea de functionare pentru finantarea sectiunii de dezvoltare a bugetului local	690	37.02A.03	-12		0	-12	0	0	-5.929	-5.894	-4.841
Alte transferuri voluntare	691	37.02A.50	200		50	50	50	50	300	300	300
<b>IV. SUBVENTII</b>	692	42.00.01	4.327		1.067	1.471	948	841	4.500	4.500	4.500
<b>SUBVENTII DE LA ALTE NIVELE ALE ADMINISTRATIEI PUBLICE</b>	693	42.00.02	4.327		1.067	1.471	948	841	4.500	4.500	4.500
Subventii de la bugetul de stat	694	42.02A	4.327		1.067	1.471	948	841	4.500	4.500	4.500
Subventii pentru acordarea ajutorului pentru incalzirea locuintei si a suplimentului pentru energie alocate pentru consumul de combustibili solizi si sau petrolieri	695	42.02A.34	900		300	300	100	200	900	900	900
Subventii de la bugetul de stat pentru finantarea sanatatii	696	42.02A.41	73		17	21	18	17	100	100	100
Subventii din bugetul de stat alocate conform contractelor incheiate cu directiile de sanatate publica	697	42.02A.66	3.354		750	1.150	830	624	3.500	3.500	3.500
<b>TOTAL CHELTUIELI</b>	<b>698</b>		<b>166.809</b>	<b>6.012,23</b>	<b>50.490</b>	<b>45.990</b>	<b>39.083</b>	<b>31.246</b>	<b>138.669</b>	<b>140.575</b>	<b>143.483</b>
<b>CHELTUIELI CURENTE</b>	699	01	154.431	6.012,23	46.490	42.490	36.283	29.168	128.669	130.575	133.483
<b>TITLUL I CHELTUIELI DE PERSONAL</b>	700	10	52.307	8,80	14.771	13.569	13.056	10.911	52.893	53.721	54.562
Cheltuieli salariale in bani	701	10.01	51.209	8,80	14.447	13.284	12.778	10.700	X	X	X
Salarii de baza	702	10.01.01	47.325	0,00	13.276	12.109	11.898	10.042	X	X	X
Sporuri pentru conditii de munca	703	10.01.05	786	0,00	272	218	229	67	X	X	X
Alte sporuri	704	10.01.06	9	0,00	4	3	2	0	X	X	X
Indemnizatii platite unor persoane din afara unitatii	705	10.01.12	408	0,00	110	105	100	93	X	X	X
Drepturi de delegare	706	10.01.13	12	0,00	4	4	3	1	X	X	X
Indemnizatii de detasare	707	10.01.14	6	0,00	2	2	1	1	X	X	X
Alocatii pentru transportul la si de la locul de munca	708	10.01.15	514	8,80	196	312	3	3	X	X	X
Indemnizatie de hrana	709	10.01.17	2.149	0,00	583	531	542	493	X	X	X
Contributii	710	10.03	1.098	0,00	324	285	278	211	X	X	X
Contributia asiguratorie pentru munca	711	10.03.07	1.098	0,00	324	285	278	211	X	X	X



Denumirea indicatorului bugetar	Cod rand	Indicator bugetar	Total (T1+T2+T3+T4)	Din care credite bugetare destinate stingerii platilor restante	Trim 1	Trim 2	Trim 3	Trim 4	2026	2027	2028
<b>TITLUL II BUNURI SI SERVICII</b>	712	20	45.935	3.851,38	14.976	12.509	10.837	7.613	28.812	29.824	31.825
Bunuri si servicii	713	20.01	29.204	3.453,22	9.586	7.629	6.756	5.233	X	X	X
Furnituri de birou	714	20.01.01	344	16,10	106	94	87	57	X	X	X
Materiale pentru curatenie	715	20.01.02	357	9,70	79	89	113	76	X	X	X
Incalzit, iluminat si forta motrica	716	20.01.03	6.550	768,35	2.353	1.743	1.253	1.201	X	X	X
Apa, canal si salubritate	717	20.01.04	10.617	1.727,14	3.192	2.813	2.710	1.902	X	X	X
Carburanti si lubrifianti	718	20.01.05	122	0,00	40	34	31	17	X	X	X
Piese de schimb	719	20.01.06	17	0,00	5	4	4	4	X	X	X
Transport	720	20.01.07	86	4,48	51	19	10	6	X	X	X
Posta, telecomunicatii, radio, tv, internet	721	20.01.08	834	42,96	233	206	205	190	X	X	X
Materiale si prestari de servicii cu caracter functional	722	20.01.09	5.417	694,78	2.213	1.376	976	852	X	X	X
Alte bunuri si servicii pentru intretinere si functionare	723	20.01.30	4.860	189,71	1.314	1.251	1.367	928	X	X	X
Reparatii curente	724	20.02	2.526	41,23	1.017	847	371	291	X	X	X
Hrana	725	20.03	1.392	29,85	471	393	337	191	X	X	X
Hrana pentru oameni	726	20.03.01	1.392	29,85	471	393	337	191	X	X	X
Medicamente si materiale sanitare	727	20.04	61	0,00	31	19	7	4	X	X	X
Medicamente	728	20.04.01	15	0,00	8	4	2	1	X	X	X
Materiale sanitare	729	20.04.02	46	0,00	23	15	5	3	X	X	X
Bunuri de natura obiectelor de inventar	730	20.05	237	11,92	64	85	60	28	X	X	X
Uniforme si echipament	731	20.05.01	14	0,00	0	14	0	0	X	X	X
Lenjerie si accesorii de pat	732	20.05.03	10	0,00	4	3	2	1	X	X	X
Alte obiecte de inventar	733	20.05.30	213	11,92	60	68	58	27	X	X	X
Deplasari, detasari, transferari	734	20.06	84	0,29	25	25	22	12	X	X	X
Deplasari interne, detasari, transferari	735	20.06.01	80	0,29	24	22	22	12	X	X	X
Deplasari in strainatate	736	20.06.02	4	0,00	1	3	0	0	X	X	X
Carti, publicatii si materiale documentare	737	20.11	5	0,00	1	1	3	0	X	X	X



Denumirea indicatorului bugetar	Cod rand	Indicator bugetar	Total (T1+T2+T3+T4)	Din care credite bugetare destinate stingerii platilor restante	Trim 1	Trim 2	Trim 3	Trim 4	2026	2027	2028
consultanta si expertiza	738	20.12	2.563	77,95	797	680	675	411	X	X	X
Pregatire profesionala	739	20.13	116	0,00	24	16	66	10	X	X	X
Protectia muncii	740	20.14	120	12,12	30	26	36	28	X	X	X
Cheltuieli judiciare si extrajudiciare derivate din actiuni in reprezentarea intereselor statului, potrivit dispozitiilor legale	741	20.25	598	0,00	373	125	75	25	X	X	X
Alte cheltuieli	742	20.30	9.029	224,80	2.557	2.663	2.429	1.380	X	X	X
Reclama si publicitate	743	20.30.01	880	57,30	226	225	220	209	X	X	X
Protocol si reprezentare	744	20.30.02	9	0,00	4	2	2	1	X	X	X
Prime de asigurare non-viata	745	20.30.03	153	0,00	59	47	36	11	X	X	X
Chirii	746	20.30.04	1.164	72,05	708	236	124	96	X	X	X
alte cheltuieli cu bunuri si servicii	747	20.30.30	6.823	95,45	1.560	2.153	2.047	1.063	X	X	X
<b>TITLUL III DOBANZI</b>	748	30	6.532	0,00	2.200	2.100	2.000	232	5.000	5.000	5.000
Dobanzi aferente datoriei publice interne	749	30.01	6.532	0,00	2.200	2.100	2.000	232	X	X	X
Dobanzi aferente datoriei publice interne directe	750	30.01.01	6.532	0,00	2.200	2.100	2.000	232	X	X	X
<b>TITLUL IV SUBVENTII</b>	751	40	2.000	0,00	700	500	400	400	1.000	1.000	1.000
Subventii pentru acoperirea diferentelor de pret si tarif	752	40.03	2.000	0,00	700	500	400	400	X	X	X
<b>TITLUL V FONDURI DE REZERVA</b>	753	50	20	0,00	20	0	0	0	20	20	20
Fond de rezerva bugetara la dispozitia autoritatilor locale	754	50.04	20	0,00	20	0	0	0	X	X	X
<b>TITLUL VI TRANSFERURI INTRE UNITATI ALE ADMINISTRATIEI PUBLICE</b>	755	51	11.701	0,00	3.215	2.999	2.816	2.671	9.000	9.000	9.000
Transferuri curente	756	51.01	11.701	0,00	3.215	2.999	2.816	2.671	X	X	X
Transferuri catre institutii publice	757	51.01.01	11.701	0,00	3.215	2.999	2.816	2.671	X	X	X
<b>TITLUL IX ASISTENTA SOCIALA</b>	758	57	30.218	561,70	8.910	9.341	5.803	6.164	26.286	26.352	26.418
Ajutoare sociale	759	57.02	30.218	561,70	8.910	9.341	5.803	6.164	X	X	X
Ajutoare sociale in numerar	760	57.02.01	21.369	0,00	6.186	6.617	3.598	4.968	X	X	X
Ajutoare sociale in natura	761	57.02.02	8.771	561,70	2.704	2.704	2.186	1.177	X	X	X
Tichete de cresa si tichete sociale pentru gradinita	762	57.02.03	78	0,00	20	20	19	19	X	X	X



Denumirea indicatorului bugetar	Cod rand	Indicator bugetar	Total (T1+T2+T3+T4)	Din care credite bugetare destinate stingerii platilor restante	Trim 1	Trim 2	Trim 3	Trim 4	2026	2027	2028
<b>TITLUL XI ALTE CHELTUIELI</b>	<b>763</b>	<b>59</b>	<b>5.718</b>	<b>1.590,35</b>	<b>1.698</b>	<b>1.472</b>	<b>1.371</b>	<b>1.177</b>	<b>5.658</b>	<b>5.658</b>	<b>5.658</b>
Asociatii si fundatii	764	59.11	5.202	1.590,35	1.562	1.340	1.240	1.060	X	X	X
Sume aferente persoanelor cu handicap neincadrate	765	59.40	516	0,00	136	132	131	117	X	X	X
<b>OPERATIUNI FINANCIARE</b>	<b>766</b>	<b>79</b>	<b>12.378</b>	<b>0,00</b>	<b>4.000</b>	<b>3.500</b>	<b>2.800</b>	<b>2.078</b>	<b>10.000</b>	<b>10.000</b>	<b>10.000</b>
<b>TITLUL XIX RAMBURSARI DE CREDITE</b>	<b>767</b>	<b>81</b>	<b>12.378</b>	<b>0,00</b>	<b>4.000</b>	<b>3.500</b>	<b>2.800</b>	<b>2.078</b>	<b>10.000</b>	<b>10.000</b>	<b>10.000</b>
Rambursari de credite interne	768	81.02	12.378	0,00	4.000	3.500	2.800	2.078	X	X	X
Rambursari de credite aferente datoriei publice interne locale	769	81.02.05	12.378	0,00	4.000	3.500	2.800	2.078	X	X	X
<b>Partea I-a SERVICII PUBLICE GENERALE</b>	<b>770</b>	<b>50.02A</b>	<b>40.576</b>	<b>625,85</b>	<b>11.807</b>	<b>10.571</b>	<b>10.156</b>	<b>8.042</b>	<b>35.580</b>	<b>35.580</b>	<b>35.580</b>
<b>Autoritati publice si actiuni externe</b>	<b>771</b>	<b>51.02A</b>	<b>31.924</b>	<b>611,65</b>	<b>8.983</b>	<b>7.955</b>	<b>7.652</b>	<b>7.334</b>	<b>28.518</b>	<b>28.518</b>	<b>28.518</b>
<b>CHELTUIELI CURENTE</b>	<b>772</b>	<b>01</b>	<b>31.924</b>	<b>611,65</b>	<b>8.983</b>	<b>7.955</b>	<b>7.652</b>	<b>7.334</b>	<b>28.518</b>	<b>28.518</b>	<b>28.518</b>
<b>TITLUL I CHELTUIELI DE PERSONAL</b>	<b>773</b>	<b>10</b>	<b>24.498</b>	<b>0,00</b>	<b>6.270</b>	<b>6.155</b>	<b>6.067</b>	<b>6.006</b>	<b>24.498</b>	<b>24.498</b>	<b>24.498</b>
Cheltuieli salariale in bani	774	10.01	23.969	0,00	6.130	6.025	5.937	5.877	X	X	X
Salarii de baza	775	10.01.01	22.749	0,00	5.800	5.710	5.640	5.599	X	X	X
Indemnizatii platite unor persoane din afara unitatii	776	10.01.12	408	0,00	110	105	100	93	X	X	X
Drepturi de delegare	777	10.01.13	10	0,00	3	3	3	1	X	X	X
Indemnizatii de detasare	778	10.01.14	6	0,00	2	2	1	1	X	X	X
Alocatii pentru transportul la si de la locul de munca	779	10.01.15	36	0,00	15	15	3	3	X	X	X
Indemnizatie de hrana	780	10.01.17	760	0,00	200	190	190	180	X	X	X
Contributii	781	10.03	529	0,00	140	130	130	129	X	X	X
Contributia asiguratorie pentru munca	782	10.03.07	529	0,00	140	130	130	129	X	X	X
<b>TITLUL II BUNURI SI SERVICII</b>	<b>783</b>	<b>20</b>	<b>6.896</b>	<b>605,25</b>	<b>2.563</b>	<b>1.670</b>	<b>1.455</b>	<b>1.208</b>	<b>3.500</b>	<b>3.500</b>	<b>3.500</b>
Bunuri si servicii	784	20.01	2.877	388,65	1.047	725	585	520	X	X	X
Furnituri de birou	785	20.01.01	180	8,30	60	50	40	30	X	X	X
Materiale pentru curatenie	786	20.01.02	75	1,00	20	20	20	15	X	X	X
Incalzit, iluminat si forta motrica	787	20.01.03	530	39,60	200	150	100	80	X	X	X



Denumirea indicatorului bugetar	Cod rand	Indicator bugetar	Total (T1+T2+T3+T4)	Din care credite bugetare destinate stingerii platilor restante	Trim 1	Trim 2	Trim 3	Trim 4	2026	2027	2028
Apa, canal si salubritate	788	20.01.04	60	10,40	20	20	15	5	X	X	X
Carburanti si lubrifianti	789	20.01.05	72	0,00	22	20	20	10	X	X	X
Transport	790	20.01.07	40	0,40	35	5	0	0	X	X	X
Posta, telecomunicatii, radio, tv, internet	791	20.01.08	520	12,50	130	130	130	130	X	X	X
Materiale si prestari de servicii cu caracter functional	792	20.01.09	1.150	272,30	490	260	200	200	X	X	X
Alte bunuri si servicii pentru intretinere si functionare	793	20.01.30	250	44,15	70	70	60	50	X	X	X
Reparatii curente	794	20.02	10	0,00	2	3	3	2	X	X	X
Bunuri de natura obiectelor de inventar	795	20.05	50	3,95	20	10	10	10	X	X	X
Alte obiecte de inventar	796	20.05.30	50	3,95	20	10	10	10	X	X	X
Deplasari, detasari, transferari	797	20.06	43	0,00	10	13	10	10	X	X	X
Deplasari interne, detasari, transferari	798	20.06.01	39	0,00	9	10	10	10	X	X	X
Deplasari in strainatate	799	20.06.02	4	0,00	1	3	0	0	X	X	X
Carti, publicatii si materiale documentare	800	20.11	1	0,00	1	0	0	0	X	X	X
consultanta si expertiza	801	20.12	1.898	77,95	498	500	500	400	X	X	X
Pregatire profesionala	802	20.13	4	0,00	2	2	0	0	X	X	X
Protectia muncii	803	20.14	25	6,50	10	5	5	5	X	X	X
Cheltuieli judiciare si extrajudiciare derivate din actiuni in reprezentarea intereselor statului, potrivit dispozitiilor legale	804	20.25	500	0,00	350	100	50	0	X	X	X
Alte cheltuieli	805	20.30	1.488	128,20	623	312	292	261	X	X	X
Reclama si publicitate	806	20.30.01	800	57,30	200	200	200	200	X	X	X
Protocol si reprezentare	807	20.30.02	9	0,00	4	2	2	1	X	X	X
Prime de asigurare non-viata	808	20.30.03	39	0,00	19	10	10	0	X	X	X
Chirii	809	20.30.04	320	70,90	200	50	40	30	X	X	X
alte cheltuieli cu bunuri si servicii	810	20.30.30	320	0,00	200	50	40	30	X	X	X
<b>TITLUL XI ALTE CHELTUIELI</b>	<b>811</b>	<b>59</b>	<b>530</b>	<b>6,40</b>	<b>150</b>	<b>130</b>	<b>130</b>	<b>120</b>	<b>520</b>	<b>520</b>	<b>520</b>
Asociatii si fundatii	812	59.11	180	6,40	60	40	40	40	X	X	X



Denumirea indicatorului bugetar	Cod rand	Indicator bugetar	Total (T1+T2+T3+T4)	Din care credite bugetare destinate stingerii platilor restante	Trim 1	Trim 2	Trim 3	Trim 4	2026	2027	2028
Sume aferente persoanelor cu handicap neincadrate	813	59.40	350	0,00	90	90	90	80	X	X	X
<b>Autoritati executive si legislative</b>	<b>814</b>	<b>51.02A.01</b>	<b>31.924</b>	<b>611,65</b>	<b>8.983</b>	<b>7.955</b>	<b>7.652</b>	<b>7.334</b>	<b>28.518</b>	<b>28.518</b>	<b>28.518</b>
<b>Autoritati executive</b>	<b>815</b>	<b>51.02A.01.03</b>	<b>31.924</b>	<b>611,65</b>	<b>8.983</b>	<b>7.955</b>	<b>7.652</b>	<b>7.334</b>	<b>28.518</b>	<b>28.518</b>	<b>28.518</b>
<b>Alte servicii publice generale</b>	<b>816</b>	<b>54.02A</b>	<b>2.120</b>	<b>14,20</b>	<b>624</b>	<b>516</b>	<b>504</b>	<b>476</b>	<b>2.062</b>	<b>2.062</b>	<b>2.062</b>
CHELTUIELI CURENTE	817	01	2.120	14,20	624	516	504	476	2.062	2.062	2.062
TITLUL I CHELTUIELI DE PERSONAL	818	10	1.862	0,00	478	468	464	452	1.862	1.862	1.862
Cheltuieli salariale in bani	819	10.01	1.821	0,00	467	458	454	442	X	X	X
Salarii de baza	820	10.01.01	1.755	0,00	450	441	438	426	X	X	X
Indemnizatie de hrana	821	10.01.17	66	0,00	17	17	16	16	X	X	X
Contributii	822	10.03	41	0,00	11	10	10	10	X	X	X
Contributia asiguratorie pentru munca	823	10.03.07	41	0,00	11	10	10	10	X	X	X
TITLUL II BUNURI SI SERVICII	824	20	208	14,20	118	41	32	17	150	150	150
Bunuri si servicii	825	20.01	127	13,60	49	30	31	17	X	X	X
Furnituri de birou	826	20.01.01	16	2,20	5	4	4	3	X	X	X
Materiale pentru curatenie	827	20.01.02	4	1,90	2	1	1	0	X	X	X
Incalzit, iluminat si forta motrica	828	20.01.03	30	0,00	10	6	7	7	X	X	X
Apa, canal si salubritate	829	20.01.04	12	0,65	4	3	3	2	X	X	X
Posta, telecomunicatii, radio, tv, internet	830	20.01.08	5	0,00	2	1	1	1	X	X	X
Materiale si prestari de servicii cu caracter functional	831	20.01.09	60	8,85	26	15	15	4	X	X	X
Reparatii curente	832	20.02	78	0,00	68	10	0	0	X	X	X
Protectia muncii	833	20.14	3	0,60	1	1	1	0	X	X	X
TITLUL V FONDURI DE REZERVA	834	50	20	0,00	20	0	0	0	20	20	20
Fond de rezerva bugetara la dispozitia autoritatilor locale	835	50.04	20	0,00	20	0	0	0	X	X	X
TITLUL XI ALTE CHELTUIELI	836	59	30	0,00	8	7	8	7	30	30	30
Sume aferente persoanelor cu handicap neincadrate	837	59.40	30	0,00	8	7	8	7	X	X	X



Denumirea indicatorului bugetar	Cod rand	Indicator bugetar	Total (T1+T2+T3+T4)	Din care credite bugetare destinate stingerii platilor restante	Trim 1	Trim 2	Trim 3	Trim 4	2026	2027	2028
<b>Fond de rezerva bugetara la dispozitia autoritatilor locale</b>	<b>838</b>	<b>54.02A.05</b>	<b>20</b>	<b>0,00</b>	<b>20</b>	<b>0</b>	<b>0</b>	<b>0</b>	<b>20</b>	<b>20</b>	<b>20</b>
<b>Servicii publice comunitare de evidenta a persoanelor</b>	<b>839</b>	<b>54.02A.10</b>	<b>2.100</b>	<b>14,20</b>	<b>604</b>	<b>516</b>	<b>504</b>	<b>476</b>	<b>2.042</b>	<b>2.042</b>	<b>2.042</b>
<b>Tranzactii privind datoria publica si imprumuturi</b>	<b>840</b>	<b>55.02A</b>	<b>6.532</b>	<b>0,00</b>	<b>2.200</b>	<b>2.100</b>	<b>2.000</b>	<b>232</b>	<b>5.000</b>	<b>5.000</b>	<b>5.000</b>
CHELTUIELI CURENTE	841	01	6.532	0,00	2.200	2.100	2.000	232	5.000	5.000	5.000
TITLUL III DOBANZI	842	30	6.532	0,00	2.200	2.100	2.000	232	5.000	5.000	5.000
Dobanzi aferente datoriei publice interne	843	30.01	6.532	0,00	2.200	2.100	2.000	232	X	X	X
Dobanzi aferente datoriei publice interne directe	844	30.01.01	6.532	0,00	2.200	2.100	2.000	232	X	X	X
<b>Tranzactii privind datoria publica si imprumuturi</b>	<b>845</b>	<b>55.02A.00</b>	<b>6.532</b>	<b>0,00</b>	<b>2.200</b>	<b>2.100</b>	<b>2.000</b>	<b>232</b>	<b>5.000</b>	<b>5.000</b>	<b>5.000</b>
<b>Partea a II-a APARARE, ORDINE PUBLICA SI SIGURANTA NATIONALA</b>	<b>846</b>	<b>59.02A</b>	<b>11.623</b>	<b>10,30</b>	<b>3.033</b>	<b>2.928</b>	<b>2.845</b>	<b>2.817</b>	<b>10.758</b>	<b>10.758</b>	<b>10.758</b>
<b>Ordine publica si siguranta nationala</b>	<b>847</b>	<b>61.02A</b>	<b>11.623</b>	<b>10,30</b>	<b>3.033</b>	<b>2.928</b>	<b>2.845</b>	<b>2.817</b>	<b>10.758</b>	<b>10.758</b>	<b>10.758</b>
CHELTUIELI CURENTE	848	01	11.623	10,30	3.033	2.928	2.845	2.817	10.758	10.758	10.758
TITLUL I CHELTUIELI DE PERSONAL	849	10	1.628	0,00	413	407	407	401	1.628	1.628	1.628
Cheltuieli salariale in bani	850	10.01	1.592	0,00	403	398	398	393	X	X	X
Salarii de baza	851	10.01.01	1.524	0,00	385	381	381	377	X	X	X
Indemnizatie de hrana	852	10.01.17	68	0,00	18	17	17	16	X	X	X
Contributii	853	10.03	36	0,00	10	9	9	8	X	X	X
Contributia asiguratorie pentru munca	854	10.03.07	36	0,00	10	9	9	8	X	X	X
TITLUL II BUNURI SI SERVICII	855	20	105	10,30	37	29	25	14	100	100	100
Bunuri si servicii	856	20.01	89	7,10	29	24	23	13	X	X	X
Furnituri de birou	857	20.01.01	4	0,00	1	1	1	1	X	X	X
Materiale pentru curatenie	858	20.01.02	1	0,00	1	0	0	0	X	X	X
Incalzit, iluminat si forta motrica	859	20.01.03	3	0,00	1	1	0	1	X	X	X
Apa, canal si salubritate	860	20.01.04	1	0,00	1	0	0	0	X	X	X
Carburanti si lubrifianti	861	20.01.05	20	0,00	6	5	5	4	X	X	X



Denumirea indicatorului bugetar	Cod rand	Indicator bugetar	Total (T1+T2+T3+T4)	Din care credite bugetare destinate stingerii platilor restante	Trim 1	Trim 2	Trim 3	Trim 4	2026	2027	2028
Piese de schimb	862	20.01.06	17	0,00	5	4	4	4	X	X	X
Posta, telecomunicatii, radio, tv, internet	863	20.01.08	11	0,00	3	3	3	2	X	X	X
Materiale si prestari de servicii cu caracter functional	864	20.01.09	26	7,10	9	8	9	0	X	X	X
Alte bunuri si servicii pentru intretinere si functionare	865	20.01.30	6	0,00	2	2	1	1	X	X	X
Protectia muncii	866	20.14	2	0,65	1	1	0	0	X	X	X
Alte cheltuieli	867	20.30	14	2,55	7	4	2	1	X	X	X
Prime de asigurare non-viata	868	20.30.03	5	0,00	2	1	1	1	X	X	X
Chirii	869	20.30.04	6	1,15	3	2	1	0	X	X	X
alte cheltuieli cu bunuri si servicii	870	20.30.30	3	1,40	2	1	0	0	X	X	X
<b>TITLUL VI TRANSFERURI INTRE UNITATI ALE ADMINISTRATIEI PUBLICE</b>	871	51	9.860	0,00	2.575	2.484	2.406	2.395	9.000	9.000	9.000
Transferuri curente	872	51.01	9.860	0,00	2.575	2.484	2.406	2.395	X	X	X
Transferuri catre institutii publice	873	51.01.01	9.860	0,00	2.575	2.484	2.406	2.395	X	X	X
<b>TITLUL XI ALTE CHELTUIELI</b>	874	59	30	0,00	8	8	7	7	30	30	30
Sume aferente persoanelor cu handicap neincadrate	875	59.40	30	0,00	8	8	7	7	X	X	X
<b>Ordine publica</b>	876	61.02A.03	9.860	0,00	2.575	2.484	2.406	2.395	9.000	9.000	9.000
<b>Politie locala</b>	877	61.02A.03.04	9.860	0,00	2.575	2.484	2.406	2.395	9.000	9.000	9.000
<b>Alte cheltuieli in domeniul ordinii publice si sigurantei nationale</b>	878	61.02A.50	1.763	10,30	458	444	439	422	1.758	1.758	1.758
<b>Partea a III-a CHELTUIELI SOCIAL-CULTURALE</b>	879	64.02A	70.930	2.676,33	21.502	19.951	16.060	13.417	65.881	67.787	69.695
<b>Invatamant</b>	880	65.02A	9.074	583,45	2.643	2.327	2.113	1.991	8.683	8.939	9.191
<b>CHELTUIELI CURENTE</b>	881	01	9.074	583,45	2.643	2.327	2.113	1.991	8.683	8.939	9.191
<b>TITLUL I CHELTUIELI DE PERSONAL</b>	882	10	478	8,80	181	297	0	0	622	648	664
Cheltuieli salariale in bani	883	10.01	478	8,80	181	297	0	0	X	X	X
Alocatii pentru transportul la si de la locul de munca	884	10.01.15	478	8,80	181	297	0	0	X	X	X
<b>TITLUL II BUNURI SI SERVICII</b>	885	20	6.508	574,65	1.922	1.490	1.598	1.498	5.905	6.069	6.239
Bunuri si servicii	886	20.01	4.856	565,78	1.270	1.094	1.250	1.242	X	X	X



Denumirea indicatorului bugetar	Cod rand	Indicator bugetar	Total (T1+T2+T3+T4)	Din care credite bugetare destinate stingerii platilor restante	Trim 1	Trim 2	Trim 3	Trim 4	2026	2027	2028
Furnituri de birou	887	20.01.01	90	4,80	16	22	31	21	X	X	X
Materiale pentru curatenie	888	20.01.02	188	5,00	23	40	71	54	X	X	X
Incalzit, iluminat si forta motrica	889	20.01.03	2.839	404,75	962	725	521	631	X	X	X
Apa, canal si salubritate	890	20.01.04	544	73,53	96	85	201	162	X	X	X
Posta, telecomunicatii, radio, tv, internet	891	20.01.08	227	30,46	69	51	58	49	X	X	X
Materiale si prestari de servicii cu caracter functional	892	20.01.09	142	5,99	9	26	65	42	X	X	X
Alte bunuri si servicii pentru intretinere si functionare	893	20.01.30	826	41,26	95	145	303	283	X	X	X
Reparatii curente	894	20.02	178	3,78	6	38	86	48	X	X	X
Hrana	895	20.03	356	0,00	101	95	71	89	X	X	X
Hrana pentru oameni	896	20.03.01	356	0,00	101	95	71	89	X	X	X
Bunuri de natura obiectelor de inventar	897	20.05	92	1,57	4	38	39	11	X	X	X
Uniforme si echipament	898	20.05.01	1	0,00	0	1	0	0	X	X	X
Alte obiecte de inventar	899	20.05.30	91	1,57	4	37	39	11	X	X	X
Deplasari, detasari, transferari	900	20.06	36	0,29	10	12	12	2	X	X	X
Deplasari interne, detasari, transferari	901	20.06.01	36	0,29	10	12	12	2	X	X	X
Carti, publicatii si materiale documentare	902	20.11	4	0,00	0	1	3	0	X	X	X
Pregatire profesionala	903	20.13	37	0,00	9	8	12	8	X	X	X
Protectia muncii	904	20.14	84	3,22	15	17	29	23	X	X	X
Alte cheltuieli	905	20.30	865	0,00	507	187	96	75	X	X	X
Chirii	906	20.30.04	826	0,00	500	180	80	66	X	X	X
alte cheltuieli cu bunuri si servicii	907	20.30.30	39	0,00	7	7	16	9	X	X	X
<b>TITLUL IX ASISTENTA SOCIALA</b>	<b>908</b>	<b>57</b>	<b>2.088</b>	<b>0,00</b>	<b>540</b>	<b>540</b>	<b>515</b>	<b>493</b>	<b>2.156</b>	<b>2.222</b>	<b>2.288</b>
Ajutoare sociale	909	57.02	2.088	0,00	540	540	515	493	X	X	X
Ajutoare sociale in numerar	910	57.02.01	1.260	0,00	326	326	311	297	X	X	X
Ajutoare sociale in natura	911	57.02.02	750	0,00	194	194	185	177	X	X	X
Tichete de cresa si tichete sociale pentru gradinita	912	57.02.03	78	0,00	20	20	19	19	X	X	X



Denumirea indicatorului bugetar	Cod rand	Indicator bugetar	Total (T1+T2+T3+T4)	Din care credite bugetare destinate stingerii platilor restante	Trim 1	Trim 2	Trim 3	Trim 4	2026	2027	2028
<b>Invatamant prescolar si primar</b>	<b>913</b>	<b>65.02A.03</b>	<b>1.103</b>	<b>47,52</b>	<b>287</b>	<b>286</b>	<b>273</b>	<b>257</b>	<b>1.142</b>	<b>1.178</b>	<b>1.215</b>
<b>Invatamant prescolar</b>	<b>914</b>	<b>65.02A.03.01</b>	<b>1.103</b>	<b>47,52</b>	<b>287</b>	<b>286</b>	<b>273</b>	<b>257</b>	<b>1.142</b>	<b>1.178</b>	<b>1.215</b>
<b>Invatamant secundar</b>	<b>915</b>	<b>65.02A.04</b>	<b>5.945</b>	<b>535,93</b>	<b>1.539</b>	<b>1.540</b>	<b>1.483</b>	<b>1.383</b>	<b>6.130</b>	<b>6.324</b>	<b>6.513</b>
<b>Invatamant secundar inferior</b>	<b>916</b>	<b>65.02A.04.01</b>	<b>2.956</b>	<b>178,90</b>	<b>734</b>	<b>795</b>	<b>741</b>	<b>686</b>	<b>3.054</b>	<b>3.145</b>	<b>3.239</b>
<b>Invatamant secundar superior</b>	<b>917</b>	<b>65.02A.04.02</b>	<b>2.393</b>	<b>338,46</b>	<b>650</b>	<b>590</b>	<b>596</b>	<b>557</b>	<b>2.461</b>	<b>2.545</b>	<b>2.621</b>
<b>Invatamant profesional</b>	<b>918</b>	<b>65.02A.04.03</b>	<b>596</b>	<b>18,58</b>	<b>155</b>	<b>155</b>	<b>146</b>	<b>140</b>	<b>615</b>	<b>634</b>	<b>653</b>
<b>Invatamant anteprescolar</b>	<b>919</b>	<b>65.02A.13</b>	<b>356</b>	<b>0,00</b>	<b>101</b>	<b>95</b>	<b>71</b>	<b>89</b>	<b>356</b>	<b>356</b>	<b>356</b>
<b>Alte cheltuieli in domeniul invatamantului</b>	<b>920</b>	<b>65.02A.50</b>	<b>1.670</b>	<b>0,00</b>	<b>716</b>	<b>406</b>	<b>286</b>	<b>262</b>	<b>1.055</b>	<b>1.081</b>	<b>1.107</b>
<b>Sanatate</b>	<b>921</b>	<b>66.02A</b>	<b>3.526</b>	<b>0,00</b>	<b>1.416</b>	<b>1.063</b>	<b>701</b>	<b>346</b>	<b>3.517</b>	<b>3.517</b>	<b>3.517</b>
CHELTUIELI CURENTE	922	01	3.526	0,00	1.416	1.063	701	346	3.517	3.517	3.517
TITLUL I CHELTUIELI DE PERSONAL	923	10	3.427	0,00	1.372	1.031	686	338	3.427	3.427	3.427
Cheltuieli salariale in bani	924	10.01	3.350	0,00	1.341	1.008	670	331	X	X	X
Salarii de baza	925	10.01.01	2.926	0,00	1.170	880	585	291	X	X	X
Sporuri pentru conditii de munca	926	10.01.05	299	0,00	120	90	60	29	X	X	X
Alte sporuri	927	10.01.06	9	0,00	4	3	2	0	X	X	X
Indemnizatie de hrana	928	10.01.17	116	0,00	47	35	23	11	X	X	X
Contributii	929	10.03	77	0,00	31	23	16	7	X	X	X
Contributia asiguratorie pentru munca	930	10.03.07	77	0,00	31	23	16	7	X	X	X
TITLUL II BUNURI SI SERVICII	931	20	99	0,00	44	32	15	8	90	90	90
Bunuri si servicii	932	20.01	23	0,00	11	8	3	1	X	X	X
Furnituri de birou	933	20.01.01	4	0,00	2	1	1	0	X	X	X
Materiale pentru curatenie	934	20.01.02	2	0,00	1	1	0	0	X	X	X
Posta, telecomunicatii, radio, tv, internet	935	20.01.08	2	0,00	1	1	0	0	X	X	X
Materiale si prestari de servicii cu caracter functional	936	20.01.09	12	0,00	5	4	2	1	X	X	X
Alte bunuri si servicii pentru intretinere si functionare	937	20.01.30	3	0,00	2	1	0	0	X	X	X



Denumirea indicatorului bugetar	Cod rand	Indicator bugetar	Total (T1+T2+T3+T4)	Din care credite bugetare destinate stingerii platilor restante	Trim 1	Trim 2	Trim 3	Trim 4	2026	2027	2028
Medicamente si materiale sanitare	938	20.04	45	0,00	20	15	6	4	X	X	X
Medicamente	939	20.04.01	10	0,00	4	3	2	1	X	X	X
Materiale sanitare	940	20.04.02	35	0,00	16	12	4	3	X	X	X
Bunuri de natura obiectelor de inventar	941	20.05	10	0,00	4	3	2	1	X	X	X
Lenjerie si accesorii de pat	942	20.05.03	10	0,00	4	3	2	1	X	X	X
Deplasari, detasari, transferari	943	20.06	1	0,00	1	0	0	0	X	X	X
Deplasari interne, detasari, transferari	944	20.06.01	1	0,00	1	0	0	0	X	X	X
Pregatire profesionala	945	20.13	20	0,00	8	6	4	2	X	X	X
<b>Servicii de sanatate publica</b>	<b>946</b>	<b>66.02A.08</b>	<b>3.526</b>	<b>0,00</b>	<b>1.416</b>	<b>1.063</b>	<b>701</b>	<b>346</b>	<b>3.517</b>	<b>3.517</b>	<b>3.517</b>
<b>Cultura, recreere si religie</b>	<b>947</b>	<b>67.02A</b>	<b>18.070</b>	<b>1.951,12</b>	<b>5.253</b>	<b>4.990</b>	<b>4.642</b>	<b>3.185</b>	<b>12.610</b>	<b>13.458</b>	<b>14.289</b>
CHELTUIELI CURENTE	948	01	18.070	1.951,12	5.253	4.990	4.642	3.185	12.610	13.458	14.289
TITLUL I CHELTUIELI DE PERSONAL	949	10	3.444	0,00	880	869	857	838	3.032	3.032	3.032
Cheltuieli salariale in bani	950	10.01	3.369	0,00	859	850	839	821	X	X	X
Salarii de baza	951	10.01.01	3.168	0,00	803	798	788	779	X	X	X
Sporuri pentru conditii de munca	952	10.01.05	23	0,00	8	7	7	1	X	X	X
Drepturi de delegare	953	10.01.13	2	0,00	1	1	0	0	X	X	X
Indemnizatie de hrana	954	10.01.17	176	0,00	47	44	44	41	X	X	X
Contributii	955	10.03	75	0,00	21	19	18	17	X	X	X
Contributia asiguratorie pentru munca	956	10.03.07	75	0,00	21	19	18	17	X	X	X
TITLUL II BUNURI SI SERVICII	957	20	9.808	441,12	2.909	2.935	2.603	1.361	5.500	6.348	7.179
Bunuri si servicii	958	20.01	5.301	355,87	1.831	1.484	1.247	739	X	X	X
Furnituri de birou	959	20.01.01	16	0,80	6	5	3	2	X	X	X
Materiale pentru curatenie	960	20.01.02	38	1,80	10	11	10	7	X	X	X
Incalzit, iluminat si forta motrica	961	20.01.03	858	3,60	374	258	151	75	X	X	X
Apa, canal si salubritate	962	20.01.04	546	193,32	316	157	52	21	X	X	X



Denumirea indicatorului bugetar	Cod rand	Indicator bugetar	Total (T1+T2+T3+T4)	Din care credite bugetare destinate stingerii platilor restante	Trim 1	Trim 2	Trim 3	Trim 4	2026	2027	2028
Posta, telecomunicatii, radio, tv, internet	963	20.01.08	22	0,00	10	6	3	3	X	X	X
Materiale si prestari de servicii cu caracter functional	964	20.01.09	760	59,80	184	209	200	167	X	X	X
Alte bunuri si servicii pentru intretinere si functionare	965	20.01.30	3.061	96,55	931	838	828	464	X	X	X
Reparatii curente	966	20.02	337	0,00	328	7	1	1	X	X	X
Bunuri de natura obiectelor de inventar	967	20.05	60	6,40	19	27	8	6	X	X	X
Uniforme si echipament	968	20.05.01	13	0,00	0	13	0	0	X	X	X
Alte obiecte de inventar	969	20.05.30	47	6,40	19	14	8	6	X	X	X
Deplasari, detasari, transferari	970	20.06	1	0,00	1	0	0	0	X	X	X
Deplasari interne, detasari, transferari	971	20.06.01	1	0,00	1	0	0	0	X	X	X
consultanta si expertiza	972	20.12	215	0,00	149	30	25	11	X	X	X
Protectia muncii	973	20.14	6	1,15	3	2	1	0	X	X	X
Alte cheltuieli	974	20.30	3.888	77,70	578	1.385	1.321	604	X	X	X
Prime de asigurare non-viata	975	20.30.03	3	0,00	3	0	0	0	X	X	X
alte cheltuieli cu bunuri si servicii	976	20.30.30	3.885	77,70	575	1.385	1.321	604	X	X	X
<b>TITLUL VI TRANSFERURI INTRE UNITATI ALE ADMINISTRATIEI PUBLICE</b>	977	51	710	0,00	240	165	160	145	0	0	0
Transferuri curente	978	51.01	710	0,00	240	165	160	145	X	X	X
Transferuri catre institutii publice	979	51.01.01	710	0,00	240	165	160	145	X	X	X
<b>TITLUL XI ALTE CHELTUIELI</b>	980	59	4.108	1.510,00	1.224	1.021	1.022	841	4.078	4.078	4.078
Asociatii si fundatii	981	59.11	4.022	1.510,00	1.202	1.000	1.000	820	X	X	X
Sume aferente persoanelor cu handicap neincadrate	982	59.40	86	0,00	22	21	22	21	X	X	X
<b>Servicii culturale</b>	983	67.02A.03	5.015	95,20	1.508	1.241	1.168	1.098	3.500	3.500	3.500
<b>Biblioteci publice comunale, orasenesti, municipale</b>	984	67.02A.03.02	894	3,40	237	224	219	214	889	889	889
<b>Muzee</b>	985	67.02A.03.03	2.631	38,80	697	685	640	609	2.571	2.571	2.571
<b>Institutii publice de spectacole si concerte</b>	986	67.02A.03.04	119	0,00	119	0	0	0	0	0	0
<b>Case de cultura</b>	987	67.02A.03.06	606	18,10	170	157	149	130	0	0	0



Denumirea indicatorului bugetar	Cod rand	Indicator bugetar	Total (T1+T2+T3+T4)	Din care credite bugetare destinate stingerii platilor restante	Trim 1	Trim 2	Trim 3	Trim 4	2026	2027	2028
<b>Alte servicii culturale</b>	<b>988</b>	<b>67.02A.03.30</b>	<b>765</b>	<b>34,90</b>	<b>285</b>	<b>175</b>	<b>160</b>	<b>145</b>	<b>40</b>	<b>40</b>	<b>40</b>
<b>Servicii recreative si sportive</b>	<b>989</b>	<b>67.02A.05</b>	<b>8.607</b>	<b>1.778,62</b>	<b>2.795</b>	<b>2.293</b>	<b>2.086</b>	<b>1.433</b>	<b>6.910</b>	<b>7.758</b>	<b>8.589</b>
<b>Sport</b>	<b>990</b>	<b>67.02A.05.01</b>	<b>4.020</b>	<b>1.510,00</b>	<b>1.200</b>	<b>1.000</b>	<b>1.000</b>	<b>820</b>	<b>4.000</b>	<b>4.000</b>	<b>4.000</b>
<b>Intretinere gradini publice, parcuri, zone verzi, baze sportive si de agrement</b>	<b>991</b>	<b>67.02A.05.03</b>	<b>4.587</b>	<b>268,62</b>	<b>1.595</b>	<b>1.293</b>	<b>1.086</b>	<b>613</b>	<b>2.910</b>	<b>3.758</b>	<b>4.589</b>
<b>Servicii religioase</b>	<b>992</b>	<b>67.02A.06</b>	<b>320</b>	<b>0,00</b>	<b>320</b>	<b>0</b>	<b>0</b>	<b>0</b>	<b>0</b>	<b>0</b>	<b>0</b>
<b>Alte servicii în domeniile culturii, recreerii si religiei</b>	<b>993</b>	<b>67.02A.50</b>	<b>4.128</b>	<b>77,30</b>	<b>630</b>	<b>1.456</b>	<b>1.388</b>	<b>654</b>	<b>2.200</b>	<b>2.200</b>	<b>2.200</b>
<b>Asigurari si asistenta sociala</b>	<b>994</b>	<b>68.02A</b>	<b>40.260</b>	<b>141,76</b>	<b>12.190</b>	<b>11.571</b>	<b>8.604</b>	<b>7.895</b>	<b>41.071</b>	<b>41.873</b>	<b>42.698</b>
<b>CHELTUIELI CURENTE</b>	<b>995</b>	<b>01</b>	<b>40.260</b>	<b>141,76</b>	<b>12.190</b>	<b>11.571</b>	<b>8.604</b>	<b>7.895</b>	<b>41.071</b>	<b>41.873</b>	<b>42.698</b>
<b>TITLUL I CHELTUIELI DE PERSONAL</b>	<b>996</b>	<b>10</b>	<b>16.970</b>	<b>0,00</b>	<b>5.177</b>	<b>4.342</b>	<b>4.575</b>	<b>2.876</b>	<b>17.824</b>	<b>18.626</b>	<b>19.451</b>
<b>Cheltuieli salariale in bani</b>	<b>997</b>	<b>10.01</b>	<b>16.630</b>	<b>0,00</b>	<b>5.066</b>	<b>4.248</b>	<b>4.480</b>	<b>2.836</b>	<b>X</b>	<b>X</b>	<b>X</b>
<b>Salarii de baza</b>	<b>998</b>	<b>10.01.01</b>	<b>15.203</b>	<b>0,00</b>	<b>4.668</b>	<b>3.899</b>	<b>4.066</b>	<b>2.570</b>	<b>X</b>	<b>X</b>	<b>X</b>
<b>Sporuri pentru conditii de munca</b>	<b>999</b>	<b>10.01.05</b>	<b>464</b>	<b>0,00</b>	<b>144</b>	<b>121</b>	<b>162</b>	<b>37</b>	<b>X</b>	<b>X</b>	<b>X</b>
<b>Indemnizatie de hrana</b>	<b>1000</b>	<b>10.01.17</b>	<b>963</b>	<b>0,00</b>	<b>254</b>	<b>228</b>	<b>252</b>	<b>229</b>	<b>X</b>	<b>X</b>	<b>X</b>
<b>Contributii</b>	<b>1001</b>	<b>10.03</b>	<b>340</b>	<b>0,00</b>	<b>111</b>	<b>94</b>	<b>95</b>	<b>40</b>	<b>X</b>	<b>X</b>	<b>X</b>
<b>Contributia asiguratorie pentru munca</b>	<b>1002</b>	<b>10.03.07</b>	<b>340</b>	<b>0,00</b>	<b>111</b>	<b>94</b>	<b>95</b>	<b>40</b>	<b>X</b>	<b>X</b>	<b>X</b>
<b>TITLUL II BUNURI SI SERVICII</b>	<b>1003</b>	<b>20</b>	<b>2.140</b>	<b>67,81</b>	<b>835</b>	<b>622</b>	<b>537</b>	<b>146</b>	<b>2.117</b>	<b>2.117</b>	<b>2.117</b>
<b>Bunuri si servicii</b>	<b>1004</b>	<b>20.01</b>	<b>964</b>	<b>37,96</b>	<b>411</b>	<b>294</b>	<b>215</b>	<b>44</b>	<b>X</b>	<b>X</b>	<b>X</b>
<b>Furnituri de birou</b>	<b>1005</b>	<b>20.01.01</b>	<b>34</b>	<b>0,00</b>	<b>16</b>	<b>11</b>	<b>7</b>	<b>0</b>	<b>X</b>	<b>X</b>	<b>X</b>
<b>Materiale pentru curatenie</b>	<b>1006</b>	<b>20.01.02</b>	<b>49</b>	<b>0,00</b>	<b>22</b>	<b>16</b>	<b>11</b>	<b>0</b>	<b>X</b>	<b>X</b>	<b>X</b>
<b>Incalzit, iluminat si forta motrica</b>	<b>1007</b>	<b>20.01.03</b>	<b>320</b>	<b>0,00</b>	<b>146</b>	<b>93</b>	<b>74</b>	<b>7</b>	<b>X</b>	<b>X</b>	<b>X</b>
<b>Apa, canal si salubritate</b>	<b>1008</b>	<b>20.01.04</b>	<b>134</b>	<b>10,79</b>	<b>47</b>	<b>41</b>	<b>36</b>	<b>10</b>	<b>X</b>	<b>X</b>	<b>X</b>
<b>Carburanti si lubrifianti</b>	<b>1009</b>	<b>20.01.05</b>	<b>30</b>	<b>0,00</b>	<b>12</b>	<b>9</b>	<b>6</b>	<b>3</b>	<b>X</b>	<b>X</b>	<b>X</b>
<b>Transport</b>	<b>1010</b>	<b>20.01.07</b>	<b>46</b>	<b>4,08</b>	<b>16</b>	<b>14</b>	<b>10</b>	<b>6</b>	<b>X</b>	<b>X</b>	<b>X</b>
<b>Posta, telecomunicatii, radio, tv, internet</b>	<b>1011</b>	<b>20.01.08</b>	<b>30</b>	<b>0,00</b>	<b>13</b>	<b>11</b>	<b>6</b>	<b>0</b>	<b>X</b>	<b>X</b>	<b>X</b>



Denumirea indicatorului bugetar	Cod rand	Indicator bugetar	Total (T1+T2+T3+T4)	Din care credite bugetare destinate stingerii platilor restante	Trim 1	Trim 2	Trim 3	Trim 4	2026	2027	2028
Materiale si prestari de servicii cu caracter functional	1012	20.01.09	237	23,10	105	74	50	8	X	X	X
Alte bunuri si servicii pentru intretinere si functionare	1013	20.01.30	84	0,00	34	25	15	10	X	X	X
Reparatii curente	1014	20.02	23	0,00	13	9	1	0	X	X	X
Hrana	1015	20.03	1.036	29,85	370	298	266	102	X	X	X
Hrana pentru oameni	1016	20.03.01	1.036	29,85	370	298	266	102	X	X	X
Medicamente si materiale sanitare	1017	20.04	16	0,00	11	4	1	0	X	X	X
Medicamente	1018	20.04.01	5	0,00	4	1	0	0	X	X	X
Materiale sanitare	1019	20.04.02	11	0,00	7	3	1	0	X	X	X
Bunuri de natura obiectelor de inventar	1020	20.05	24	0,00	16	7	1	0	X	X	X
Alte obiecte de inventar	1021	20.05.30	24	0,00	16	7	1	0	X	X	X
Deplasari, detasari, transferari	1022	20.06	3	0,00	3	0	0	0	X	X	X
Deplasari interne, detasari, transferari	1023	20.06.01	3	0,00	3	0	0	0	X	X	X
Pregatire profesionala	1024	20.13	55	0,00	5	0	50	0	X	X	X
Alte cheltuieli	1025	20.30	19	0,00	6	10	3	0	X	X	X
Reclama si publicitate	1026	20.30.01	1	0,00	1	0	0	0	X	X	X
Prime de asigurare non-viata	1027	20.30.03	6	0,00	0	6	0	0	X	X	X
Chirii	1028	20.30.04	12	0,00	5	4	3	0	X	X	X
<b>TITLUL IX ASISTENTA SOCIALA</b>	1029	57	20.130	0,00	5.870	6.301	3.288	4.671	20.130	20.130	20.130
Ajutoare sociale	1030	57.02	20.130	0,00	5.870	6.301	3.288	4.671	X	X	X
Ajutoare sociale in numerar	1031	57.02.01	20.109	0,00	5.860	6.291	3.287	4.671	X	X	X
Ajutoare sociale in natura	1032	57.02.02	21	0,00	10	10	1	0	X	X	X
<b>TITLUL XI ALTE CHELTUIELI</b>	1033	59	1.020	73,95	308	306	204	202	1.000	1.000	1.000
Asociatii si fundatii	1034	59.11	1.000	73,95	300	300	200	200	X	X	X
Sume aferente persoanelor cu handicap neincadrate	1035	59.40	20	0,00	8	6	4	2	X	X	X
<b>Asistenta acordata persoanelor in varsta</b>	<b>1036</b>	<b>68.02A.04</b>	<b>3.231</b>	<b>79,92</b>	<b>1.202</b>	<b>969</b>	<b>599</b>	<b>461</b>	<b>3.217</b>	<b>3.217</b>	<b>3.217</b>
<b>Asistenta sociala in caz de boli si invaliditati</b>	<b>1037</b>	<b>68.02A.05</b>	<b>28.150</b>	<b>8,22</b>	<b>7.586</b>	<b>8.087</b>	<b>6.378</b>	<b>6.099</b>	<b>29.004</b>	<b>29.806</b>	<b>30.631</b>



Denumirea indicatorului bugetar	Cod rand	Indicator bugetar	Total (T1+T2+T3+T4)	Din care credite bugetare destinate stingerii platilor restante	Trim 1	Trim 2	Trim 3	Trim 4	2026	2027	2028
<b>Asistenta sociala in caz de invaliditate</b>	<b>1038</b>	<b>68.02A.05.02</b>	<b>28.150</b>	<b>8,22</b>	<b>7.586</b>	<b>8.087</b>	<b>6.378</b>	<b>6.099</b>	<b>29.004</b>	<b>29.806</b>	<b>30.631</b>
<b>Asistenta sociala pentru familie si copii</b>	<b>1039</b>	<b>68.02A.06</b>	<b>6.141</b>	<b>20,88</b>	<b>2.591</b>	<b>1.864</b>	<b>1.225</b>	<b>461</b>	<b>6.121</b>	<b>6.121</b>	<b>6.121</b>
<b>Prevenirea excluderii sociale</b>	<b>1040</b>	<b>68.02A.15</b>	<b>1.473</b>	<b>32,74</b>	<b>592</b>	<b>441</b>	<b>301</b>	<b>139</b>	<b>1.473</b>	<b>1.473</b>	<b>1.473</b>
<b>Cantine de ajutor social</b>	<b>1041</b>	<b>68.02A.15.02</b>	<b>1.473</b>	<b>32,74</b>	<b>592</b>	<b>441</b>	<b>301</b>	<b>139</b>	<b>1.473</b>	<b>1.473</b>	<b>1.473</b>
<b>Alte cheltuieli in domeniul asigurarilor si asistentei sociale</b>	<b>1042</b>	<b>68.02A.50</b>	<b>1.265</b>	<b>0,00</b>	<b>219</b>	<b>210</b>	<b>101</b>	<b>735</b>	<b>1.256</b>	<b>1.256</b>	<b>1.256</b>
<b>Alte cheltuieli in domeniul asistentei sociale</b>	<b>1043</b>	<b>68.02A.50.50</b>	<b>1.265</b>	<b>0,00</b>	<b>219</b>	<b>210</b>	<b>101</b>	<b>735</b>	<b>1.256</b>	<b>1.256</b>	<b>1.256</b>
<b>Partea a IV-a SERVICII SI DEZVOLTARE PUBLICA, LOCUINTE, MEDIU SI APE</b>	<b>1044</b>	<b>69.02A</b>	<b>30.718</b>	<b>2.124,10</b>	<b>9.763</b>	<b>8.562</b>	<b>7.153</b>	<b>5.240</b>	<b>19.900</b>	<b>19.900</b>	<b>20.900</b>
<b>Locuinte, servicii si dezvoltare publica</b>	<b>1045</b>	<b>70.02A</b>	<b>19.718</b>	<b>657,95</b>	<b>6.148</b>	<b>5.677</b>	<b>4.478</b>	<b>3.415</b>	<b>14.900</b>	<b>14.900</b>	<b>15.900</b>
<b>CHELTUIELI CURENTE</b>	<b>1046</b>	<b>01</b>	<b>7.340</b>	<b>657,95</b>	<b>2.148</b>	<b>2.177</b>	<b>1.678</b>	<b>1.337</b>	<b>4.900</b>	<b>4.900</b>	<b>5.900</b>
<b>TITLUL II BUNURI SI SERVICII</b>	<b>1047</b>	<b>20</b>	<b>6.209</b>	<b>657,95</b>	<b>1.748</b>	<b>1.827</b>	<b>1.428</b>	<b>1.206</b>	<b>4.900</b>	<b>4.900</b>	<b>5.900</b>
<b>Bunuri si servicii</b>	<b>1048</b>	<b>20.01</b>	<b>4.540</b>	<b>620,50</b>	<b>1.538</b>	<b>1.302</b>	<b>853</b>	<b>847</b>	<b>X</b>	<b>X</b>	<b>X</b>
<b>Incalzit, iluminat si forta motrica</b>	<b>1049</b>	<b>20.01.03</b>	<b>1.970</b>	<b>320,40</b>	<b>660</b>	<b>510</b>	<b>400</b>	<b>400</b>	<b>X</b>	<b>X</b>	<b>X</b>
<b>Apa, canal si salubritate</b>	<b>1050</b>	<b>20.01.04</b>	<b>20</b>	<b>3,65</b>	<b>8</b>	<b>7</b>	<b>3</b>	<b>2</b>	<b>X</b>	<b>X</b>	<b>X</b>
<b>Materiale si prestari de servicii cu caracter functional</b>	<b>1051</b>	<b>20.01.09</b>	<b>2.380</b>	<b>288,70</b>	<b>820</b>	<b>745</b>	<b>410</b>	<b>405</b>	<b>X</b>	<b>X</b>	<b>X</b>
<b>Alte bunuri si servicii pentru intretinere si functionare</b>	<b>1052</b>	<b>20.01.30</b>	<b>170</b>	<b>7,75</b>	<b>50</b>	<b>40</b>	<b>40</b>	<b>40</b>	<b>X</b>	<b>X</b>	<b>X</b>
<b>Reparatii curente</b>	<b>1053</b>	<b>20.02</b>	<b>300</b>	<b>37,45</b>	<b>100</b>	<b>80</b>	<b>80</b>	<b>40</b>	<b>X</b>	<b>X</b>	<b>X</b>
<b>consultanta si expertiza</b>	<b>1054</b>	<b>20.12</b>	<b>150</b>	<b>0,00</b>	<b>50</b>	<b>50</b>	<b>50</b>	<b>0</b>	<b>X</b>	<b>X</b>	<b>X</b>
<b>Alte cheltuieli</b>	<b>1055</b>	<b>20.30</b>	<b>1.219</b>	<b>0,00</b>	<b>60</b>	<b>395</b>	<b>445</b>	<b>319</b>	<b>X</b>	<b>X</b>	<b>X</b>
<b>Reclama si publicitate</b>	<b>1056</b>	<b>20.30.01</b>	<b>79</b>	<b>0,00</b>	<b>25</b>	<b>25</b>	<b>20</b>	<b>9</b>	<b>X</b>	<b>X</b>	<b>X</b>
<b>Prime de asigurare non-viata</b>	<b>1057</b>	<b>20.30.03</b>	<b>100</b>	<b>0,00</b>	<b>35</b>	<b>30</b>	<b>25</b>	<b>10</b>	<b>X</b>	<b>X</b>	<b>X</b>
<b>alte cheltuieli cu bunuri si servicii</b>	<b>1058</b>	<b>20.30.30</b>	<b>1.040</b>	<b>0,00</b>	<b>0</b>	<b>340</b>	<b>400</b>	<b>300</b>	<b>X</b>	<b>X</b>	<b>X</b>
<b>TITLUL VI TRANSFERURI INTRE UNITATI ALE ADMINISTRATIEI PUBLICE</b>	<b>1059</b>	<b>51</b>	<b>1.131</b>	<b>0,00</b>	<b>400</b>	<b>350</b>	<b>250</b>	<b>131</b>	<b>0</b>	<b>0</b>	<b>0</b>
<b>Transferuri curente</b>	<b>1060</b>	<b>51.01</b>	<b>1.131</b>	<b>0,00</b>	<b>400</b>	<b>350</b>	<b>250</b>	<b>131</b>	<b>X</b>	<b>X</b>	<b>X</b>
<b>Transferuri catre institutii publice</b>	<b>1061</b>	<b>51.01.01</b>	<b>1.131</b>	<b>0,00</b>	<b>400</b>	<b>350</b>	<b>250</b>	<b>131</b>	<b>X</b>	<b>X</b>	<b>X</b>



Denumirea indicatorului bugetar	Cod rand	Indicator bugetar	Total (T1+T2+T3+T4)	Din care credite bugetare destinate stingerii platilor restante	Trim 1	Trim 2	Trim 3	Trim 4	2026	2027	2028
<b>OPERATIUNI FINANCIARE</b>	1062	79	12.378	0,00	4.000	3.500	2.800	2.078	10.000	10.000	10.000
<b>TITLUL XIX RAMBURSARI DE CREDITE</b>	1063	81	12.378	0,00	4.000	3.500	2.800	2.078	10.000	10.000	10.000
Rambursari de credite interne	1064	81.02	12.378	0,00	4.000	3.500	2.800	2.078	X	X	X
Rambursari de credite aferente datoriei publice interne locale	1065	81.02.05	12.378	0,00	4.000	3.500	2.800	2.078	X	X	X
<b>Locuinte</b>	1066	70.02A.03	540	109,35	223	142	118	57	500	500	500
<b>Alte cheltuieli in domeniul locuintelor</b>	1067	70.02A.03.30	540	109,35	223	142	118	57	500	500	500
<b>Iluminat public si electrificari rurale</b>	1068	70.02A.06	4.230	540,85	1.400	1.230	800	800	3.500	3.500	4.500
<b>Alte servicii in domeniul locuintei, serviciilor si dezvoltarii comunale</b>	1069	70.02A.50	14.948	7,75	4.525	4.305	3.560	2.558	10.900	10.900	10.900
<b>Protectia mediului</b>	1070	74.02A	11.000	1.466,15	3.615	2.885	2.675	1.825	5.000	5.000	5.000
<b>CHELTUIELI CURENTE</b>	1071	01	11.000	1.466,15	3.615	2.885	2.675	1.825	5.000	5.000	5.000
<b>TITLUL II BUNURI SI SERVICII</b>	1072	20	11.000	1.466,15	3.615	2.885	2.675	1.825	5.000	5.000	5.000
Bunuri si servicii	1073	20.01	9.550	1.463,75	2.865	2.535	2.425	1.725	X	X	X
Apa, canal si salubritate	1074	20.01.04	9.300	1.434,80	2.700	2.500	2.400	1.700	X	X	X
Materiale si prestari de servicii cu caracter functional	1075	20.01.09	150	28,95	135	5	5	5	X	X	X
Alte bunuri si servicii pentru intretinere si functionare	1076	20.01.30	100	0,00	30	30	20	20	X	X	X
Bunuri de natura obiectelor de inventar	1077	20.05	1	0,00	1	0	0	0	X	X	X
Alte obiecte de inventar	1078	20.05.30	1	0,00	1	0	0	0	X	X	X
Alte cheltuieli	1079	20.30	1.449	2,40	749	350	250	100	X	X	X
alte cheltuieli cu bunuri si servicii	1080	20.30.30	1.449	2,40	749	350	250	100	X	X	X
<b>Salubritate si gestiunea deseurilor</b>	1081	74.02A.05	6.000	425,20	1.715	1.585	1.475	1.225	3.000	3.000	3.000
<b>Salubritate</b>	1082	74.02A.05.01	6.000	425,20	1.715	1.585	1.475	1.225	3.000	3.000	3.000
<b>Canalizarea si tratarea apelor reziduale</b>	1083	74.02A.06	5.000	1.040,95	1.900	1.300	1.200	600	2.000	2.000	2.000
<b>Partea a V-a ACTIUNI ECONOMICE</b>	1084	79.02A	12.962	575,65	4.385	3.978	2.869	1.730	6.550	6.550	6.550
<b>Transporturi</b>	1085	84.02A	12.962	575,65	4.385	3.978	2.869	1.730	6.550	6.550	6.550



Denumirea indicatorului bugetar	Cod rand	Indicator bugetar	Total (T1+T2+T3+T4)	Din care credite bugetare destinate stingerii platilor restante	Trim 1	Trim 2	Trim 3	Trim 4	2026	2027	2028
<b>CHELTUIELI CURENTE</b>	<b>1086</b>	<b>01</b>	<b>12.962</b>	<b>575,65</b>	<b>4.385</b>	<b>3.978</b>	<b>2.869</b>	<b>1.730</b>	<b>6.550</b>	<b>6.550</b>	<b>6.550</b>
<b>TITLUL II BUNURI SI SERVICII</b>	<b>1087</b>	<b>20</b>	<b>2.962</b>	<b>13,95</b>	<b>1.185</b>	<b>978</b>	<b>469</b>	<b>330</b>	<b>1.550</b>	<b>1.550</b>	<b>1.550</b>
Bunuri si servicii	1088	20.01	877	0,00	535	133	124	85	X	X	X
Posta, telecomunicatii, radio, tv, internet	1089	20.01.08	17	0,00	5	3	4	5	X	X	X
Materiale si prestari de servicii cu caracter functional	1090	20.01.09	500	0,00	430	30	20	20	X	X	X
Alte bunuri si servicii pentru intretinere si functionare	1091	20.01.30	360	0,00	100	100	100	60	X	X	X
Reparatii curente	1092	20.02	1.600	0,00	500	700	200	200	X	X	X
consultanta si expertiza	1093	20.12	300	0,00	100	100	100	0	X	X	X
Cheltuieli judiciare si extrajudiciare derivate din actiuni in reprezentarea intereselor statului, potrivit dispozitiilor legale	1094	20.25	98	0,00	23	25	25	25	X	X	X
Alte cheltuieli	1095	20.30	87	13,95	27	20	20	20	X	X	X
alte cheltuieli cu bunuri si servicii	1096	20.30.30	87	13,95	27	20	20	20	X	X	X
<b>TITLUL IV SUBVENTII</b>	<b>1097</b>	<b>40</b>	<b>2.000</b>	<b>0,00</b>	<b>700</b>	<b>500</b>	<b>400</b>	<b>400</b>	<b>1.000</b>	<b>1.000</b>	<b>1.000</b>
Subventii pentru acoperirea diferentelor de pret si tarif	1098	40.03	2.000	0,00	700	500	400	400	X	X	X
<b>TITLUL IX ASISTENTA SOCIALA</b>	<b>1099</b>	<b>57</b>	<b>8.000</b>	<b>561,70</b>	<b>2.500</b>	<b>2.500</b>	<b>2.000</b>	<b>1.000</b>	<b>4.000</b>	<b>4.000</b>	<b>4.000</b>
Ajutoare sociale	1100	57.02	8.000	561,70	2.500	2.500	2.000	1.000	X	X	X
Ajutoare sociale in natura	1101	57.02.02	8.000	561,70	2.500	2.500	2.000	1.000	X	X	X
<b>Transport rutier</b>	<b>1102</b>	<b>84.02A.03</b>	<b>12.962</b>	<b>575,65</b>	<b>4.385</b>	<b>3.978</b>	<b>2.869</b>	<b>1.730</b>	<b>6.550</b>	<b>6.550</b>	<b>6.550</b>
<b>Transport in comun</b>	<b>1103</b>	<b>84.02A.03.02</b>	<b>10.117</b>	<b>561,70</b>	<b>3.230</b>	<b>3.028</b>	<b>2.429</b>	<b>1.430</b>	<b>5.050</b>	<b>5.050</b>	<b>5.050</b>
<b>Strazi</b>	<b>1104</b>	<b>84.02A.03.03</b>	<b>2.845</b>	<b>13,95</b>	<b>1.155</b>	<b>950</b>	<b>440</b>	<b>300</b>	<b>1.500</b>	<b>1.500</b>	<b>1.500</b>
<b>Partea a VII-a REZERVE, EXCEDENT/DEFICIT</b>	<b>1105</b>	<b>96.02A</b>	<b>0</b>		<b>0</b>	<b>0</b>	<b>0</b>	<b>0</b>	<b>0</b>	<b>0</b>	<b>0</b>
<b>REZERVE</b>	<b>1106</b>	<b>97.02A</b>	<b>0</b>		<b>0</b>	<b>0</b>	<b>0</b>	<b>0</b>	<b>0</b>	<b>0</b>	<b>0</b>
<b>EXCEDENT</b>	<b>1107</b>	<b>98.02A</b>	<b>0</b>		<b>0</b>	<b>0</b>	<b>0</b>	<b>0</b>	<b>0</b>	<b>0</b>	<b>0</b>
<b>DEFICIT</b>	<b>1108</b>	<b>99.02A</b>	<b>0</b>		<b>0</b>	<b>0</b>	<b>0</b>	<b>0</b>	<b>0</b>	<b>0</b>	<b>0</b>



Denumirea indicatorului bugetar	Cod rand	Indicator bugetar	Total (T1+T2+T3+T4)	Din care credite bugetare destinate stingerii platilor restante	Trim 1	Trim 2	Trim 3	Trim 4	2026	2027	2028
<b>SECTIUNEA DEZVOLTARE</b>											
<b>TOTAL VENITURI</b>	<b>1109</b>	<b>00.01</b>	<b>236.012</b>		<b>40.895</b>	<b>96.333</b>	<b>63.777</b>	<b>35.007</b>	<b>9.987</b>	<b>5.894</b>	<b>4.841</b>
VENITURI PROPRII	1110	00.02	310		310	0	0	0	0	0	0
I. VENITURI CURENTE	1111	00.03	12		0	12	0	0	5.929	5.894	4.841
C. VENITURI NEFISCALE	1112	30.00.01	12		0	12	0	0	5.929	5.894	4.841
C2. VANZARI DE BUNURI SI SERVICII	1113	33.00.01	12		0	12	0	0	5.929	5.894	4.841
Transferuri voluntare, altele decat subventiile	1114	37.02A	12		0	12	0	0	5.929	5.894	4.841
Varsaminte din sectiunea de functionare	1115	37.02A.04	12		0	12	0	0	5.929	5.894	4.841
II. VENITURI DIN CAPITAL	1116	39.00.01	310		310	0	0	0	0	0	0
Venituri din valorificarea unor bunuri	1117	39.02A	310		310	0	0	0	0	0	0
Venituri din valorificarea unor bunuri ale institutiilor publice	1118	39.02A.01	305		305	0	0	0	0	0	0
Venituri din vanzarea unor bunuri apartinand domeniului privat al statului sau al unitatilor administrativ-teritoriale	1119	39.02A.07	5		5	0	0	0	0	0	0
IV. SUBVENTII	1120	42.00.01	185.082		22.585	65.871	61.889	34.737	4.058	0	0
SUBVENTII DE LA ALTE NIVELE ALE ADMINISTRATIEI PUBLICE	1121	42.00.02	185.082		22.585	65.871	61.889	34.737	4.058	0	0
Subventii de la bugetul de stat	1122	42.02A	177.224		21.585	64.871	59.889	30.879	3.058	0	0
Subventii primite de la bugetul de stat pentru finantarea investitiilor pentru institutii publice de asistenta sociala si unitati de asistenta medico-sociale	1123	42.02A.52	8.000		500	2.000	2.500	3.000	3.058	0	0
Subventii pentru finantarea locuintelor sociale	1124	42.02A.55	290		0	150	140	0	0	0	0
Subventii de la bugetul de stat catre bugetele locale pentru Programul national de investitii „Anghel Saligny”	1125	42.02A.87	3.308		0	1.300	1.100	908	0	0	0
Alocari de sume din PNRR aferente asistentei financiare nerambursabile	1126	42.02A.88	4.479		2.380	2.099	0	0	0	0	0
Fonduri europene nerambursabile	1127	42.02A.88.01	3.800		2.000	1.800	0	0	0	0	0
Sume aferente TVA	1128	42.02A.88.03	679		380	299	0	0	0	0	0



Denumirea indicatorului bugetar	Cod rand	Indicator bugetar	Total (T1+T2+T3+T4)	Din care credite bugetare destinate stingerii platilor restante	Trim 1	Trim 2	Trim 3	Trim 4	2026	2027	2028
Alocari de sume din PNRR aferente componentei împrumuturi	1129	42.02A.89	158.380		15.938	59.322	56.149	26.971	0	0	0
Fonduri din împrumut rambursabil	1130	42.02A.89.01	133.131		13.000	49.500	47.400	23.231	0	0	0
Sume aferente TVA	1131	42.02A.89.03	25.249		2.938	9.822	8.749	3.740	0	0	0
Subventii de la bugetul de stat necesare sustinerii derularii proiectelor finantate din fonduri externe nerambursabile (FEN) postaderare, aferente perioadei de programare 2021-2027 (cod 42.02.93.01 + 42.02.93.03)	1132	42.02A.93	2.767		2.767	0	0	0	0	0	0
Subventii de la bugetul de stat catre bugetele locale necesare sustinerii derularii proiectelor finantate din FEN postaderare, aferente perioadei de programare 2021-2027	1133	42.02A.93.03	2.767		2.767	0	0	0	0	0	0
Subventii de la alte administratii	1134	43.02A	7.858		1.000	1.000	2.000	3.858	1.000	0	0
Sume alocate din sumele obtinute in urma scoaterii la licitatie a certificatelor de emisii de gaze cu efect de sera pentru finantarea proiectelor de investitii	1135	43.02A.44	7.858		1.000	1.000	2.000	3.858	1.000	0	0
Sume FEN postaderare in contul platilor efectuate	1136	45.02A	50.018		17.960	30.250	1.688	120	0	0	0
Fondul European de Dezvoltare Regionala (FEDR), aferent cadrului financiar 2021-2027	1137	45.02A.48	49.348		17.910	30.000	1.438	0	0	0	0
Sume primite in contul platilor efectuate in anul curent	1138	45.02A.48.01	6.911		6.911	0	0	0	0	0	0
Sume primite in contul platilor efectuate in anii anteriori	1139	45.02A.48.02	999		999	0	0	0	0	0	0
Prefinantare	1140	45.02A.48.03	41.438		10.000	30.000	1.438	0	0	0	0
Fondul Social European Plus (FSE+), aferent cadrului financiar 2021-2027	1141	45.02A.49	670		50	250	250	120	0	0	0
Prefinantare	1142	45.02A.49.03	670		50	250	250	120	0	0	0
Sume primite de la UE/alti donatori în contul platilor efectuate si prefinantari aferente cadrului financiar 2014-2020	1143	48.02A	590		40	200	200	150	0	0	0
Fondul European de Dezvoltare Regionala (FEDR)	1144	48.02A.01	590		40	200	200	150	0	0	0
Sume primite în contul platilor efectuate în anii anteriori	1145	48.02A.01.02	590		40	200	200	150	0	0	0



Denumirea indicatorului bugetar	Cod rand	Indicator bugetar	Total (T1+T2+T3+T4)	Din care credite bugetare destinate stingerii platilor restante	Trim 1	Trim 2	Trim 3	Trim 4	2026	2027	2028
<b>TOTAL CHELTUIELI</b>	<b>1146</b>		<b>253.682</b>	<b>11.588,05</b>	<b>58.565</b>	<b>96.333</b>	<b>63.777</b>	<b>35.007</b>	<b>9.987</b>	<b>5.894</b>	<b>4.841</b>
CHELTUIELI CURENTE	1147	01	216.454	8.999,82	45.614	84.793	55.340	30.707	500	500	500
TITLUL VI TRANSFERURI INTRE UNITATI ALE ADMINISTRATIEI PUBLICE	1148	51	544	0,00	544	0	0	0	500	500	500
Transferuri de capital	1149	51.02	544	0,00	544	0	0	0	X	X	X
Transferuri din bugetele locale pentru finantarea cheltuielilor de capital din domeniul sanatatii	1150	51.02.28	544	0,00	544	0	0	0	X	X	X
Titlul VIII PROIECTE CU FINANTARE DIN FONDURI EXTERNE NERAMBURSABILE (FEN) POSTADERARE	1151	56	52.195	6.317,02	23.544	18.123	8.485	2.043	0	0	0
Programe finantate din Fondul European de Dezvoltare Regionala (FEDR), aferente cadrului financiar 2021-2027 (cod 56.48.01 la 56.48.03)	1152	56.48	51.511	6.317,02	23.429	17.903	8.307	1.872	X	X	X
Finantare nationala	1153	56.48.01	12.816	887,50	5.529	3.780	2.600	907	X	X	X
Finantare externa nerambursabila	1154	56.48.02	38.565	5.429,52	17.840	14.063	5.697	965	X	X	X
Cheltuieli neeligibile	1155	56.48.03	130	0,00	60	60	10	0	X	X	X
Programe finantate fin Fondul Social European (FSE), aferente cadrului financiar 2021-2027 (cod 564901 la 564903)	1156	56.49	684	0,00	115	220	178	171	X	X	X
Finantare nationala	1157	56.49.01	103	0,00	17	33	27	26	X	X	X
Finantare externa nerambursabila	1158	56.49.02	581	0,00	98	187	151	145	X	X	X
TITLUL X Proiecte cu finantare din fonduri externe nerambursabile aferente cadrului financiar 2014-2020	1159	58	636	577,00	636	0	0	0	0	0	0
Programe din Fondul European de Dezvoltare Regionala (FEDR)	1160	58.01	636	577,00	636	0	0	0	X	X	X
Cheltuieli neeligibile	1161	58.01.03	636	577,00	636	0	0	0	X	X	X
TITLUL XII PROIECTE CU FINANTARE DIN SUMELE REPREZENTAND ASISTENTA FINANCIARA NERAMBURSABILA AFERENTA PNRR	1162	60	4.479	1.106,00	1.790	2.150	539	0	0	0	0
Fonduri europene nerambursabile	1163	60.01	3.800	929,50	1.500	1.800	500	0	X	X	X
Sume aferente TVA	1164	60.03	679	176,50	290	350	39	0	X	X	X



Denumirea indicatorului bugetar	Cod rand	Indicator bugetar	Total (T1+T2+T3+T4)	Din care credite bugetare destinate stingerii platilor restante	Trim 1	Trim 2	Trim 3	Trim 4	2026	2027	2028
<b>TITLUL XIII PROIECTE CU FINANTARE DIN SUMELE AFERENTE COMPONENTEI DE IMPRUMUT A PNRR</b>	1165	61	158.600	999,80	19.100	64.520	46.316	28.664	0	0	0
Fonduri din imprumut rambursabil	1166	61.01	133.315	840,00	16.000	53.850	38.750	24.715	X	X	X
Sume aferente TVA	1167	61.03	25.285	159,80	3.100	10.670	7.566	3.949	X	X	X
<b>CHELTUIELI DE CAPITAL</b>	1168	70	37.228	2.588,23	12.951	11.540	8.437	4.300	9.487	5.394	4.341
<b>TITLUL XV ACTIVE NEFINANCIARE</b>	1169	71	37.228	2.588,23	12.951	11.540	8.437	4.300	9.487	5.394	4.341
Active fixe	1170	71.01	36.628	2.588,23	12.951	11.290	8.237	4.150	X	X	X
Constructii	1171	71.01.01	20.167	2.314,53	7.330	5.700	4.497	2.640	X	X	X
Masini, echipamente si mijloace de transport	1172	71.01.02	540	0,00	0	340	200	0	X	X	X
Mobilier, aparatura birotica si alte active corporale	1173	71.01.03	418	0,00	187	231	0	0	X	X	X
Alte active fixe	1174	71.01.30	15.503	273,70	5.434	5.019	3.540	1.510	X	X	X
Reparatii capitale aferente activelor fixe	1175	71.03	600	0,00	0	250	200	150	X	X	X
<b>Partea I-a SERVICII PUBLICE GENERALE</b>	1176	50.02A	5.319	0,00	1.177	1.420	1.420	1.302	1.000	694	641
<b>Autoritati publice si actiuni externe</b>	1177	51.02A	5.315	0,00	1.173	1.420	1.420	1.302	1.000	694	641
<b>CHELTUIELI CURENTE</b>	1178	01	1.262	0,00	0	420	420	422	0	0	0
<b>TITLUL XIII PROIECTE CU FINANTARE DIN SUMELE AFERENTE COMPONENTEI DE IMPRUMUT A PNRR</b>	1179	61	1.262	0,00	0	420	420	422	0	0	0
Fonduri din imprumut rambursabil	1180	61.01	1.061	0,00	0	350	350	361	X	X	X
Sume aferente TVA	1181	61.03	201	0,00	0	70	70	61	X	X	X
<b>CHELTUIELI DE CAPITAL</b>	1182	70	4.053	0,00	1.173	1.000	1.000	880	1.000	694	641
<b>TITLUL XV ACTIVE NEFINANCIARE</b>	1183	71	4.053	0,00	1.173	1.000	1.000	880	1.000	694	641
Active fixe	1184	71.01	4.053	0,00	1.173	1.000	1.000	880	X	X	X
Mobilier, aparatura birotica si alte active corporale	1185	71.01.03	173	0,00	173	0	0	0	X	X	X
Alte active fixe	1186	71.01.30	3.880	0,00	1.000	1.000	1.000	880	X	X	X
<b>Autoritati executive si legislative</b>	1187	51.02A.01	5.315	0,00	1.173	1.420	1.420	1.302	1.000	694	641
<b>Autoritati executive</b>	1188	51.02A.01.03	5.315	0,00	1.173	1.420	1.420	1.302	1.000	694	641



Denumirea indicatorului bugetar	Cod rand	Indicator bugetar	Total (T1+T2+T3+T4)	Din care credite bugetare destinate stingerii platilor restante	Trim 1	Trim 2	Trim 3	Trim 4	2026	2027	2028
<b>Alte servicii publice generale</b>	<b>1189</b>	<b>54.02A</b>	<b>4</b>	<b>0,00</b>	<b>4</b>	<b>0</b>	<b>0</b>	<b>0</b>	<b>0</b>	<b>0</b>	<b>0</b>
CHELTUIELI DE CAPITAL	1190	70	4	0,00	4	0	0	0	0	0	0
TITLUL XV ACTIVE NEFINANCIARE	1191	71	4	0,00	4	0	0	0	0	0	0
Active fixe	1192	71.01	4	0,00	4	0	0	0	X	X	X
Mobilier, aparatura birotica si alte active corporale	1193	71.01.03	4	0,00	4	0	0	0	X	X	X
<b>Servicii publice comunitare de evidenta a persoanelor</b>	<b>1194</b>	<b>54.02A.10</b>	<b>4</b>	<b>0,00</b>	<b>4</b>	<b>0</b>	<b>0</b>	<b>0</b>	<b>0</b>	<b>0</b>	<b>0</b>
<b>Partea a III-a CHELTUIELI SOCIAL-CULTURALE</b>	<b>1195</b>	<b>64.02A</b>	<b>124.867</b>	<b>2.851,70</b>	<b>14.913</b>	<b>48.070</b>	<b>39.825</b>	<b>22.059</b>	<b>3.558</b>	<b>500</b>	<b>500</b>
<b>Invatamant</b>	<b>1196</b>	<b>65.02A</b>	<b>80.292</b>	<b>0,00</b>	<b>6.442</b>	<b>31.585</b>	<b>25.278</b>	<b>16.987</b>	<b>0</b>	<b>0</b>	<b>0</b>
CHELTUIELI CURENTE	1197	01	76.700	0,00	6.115	30.220	24.178	16.187	0	0	0
Titlul VIII PROIECTE CU FINANTARE DIN FONDURI EXTERNE NERAMBURSABILE (FEN) POSTADERARE	1198	56	684	0,00	115	220	178	171	0	0	0
Programe finantate fin Fondul Social European (FSE), aferente cadrului financiar 2021-2027 (cod 564901 la 564903)	1199	56.49	684	0,00	115	220	178	171	X	X	X
Finantare nationala	1200	56.49.01	103	0,00	17	33	27	26	X	X	X
Finantare externa nerambursabila	1201	56.49.02	581	0,00	98	187	151	145	X	X	X
TITLUL XIII PROIECTE CU FINANTARE DIN SUMELE AFERENTE COMPONENTEI DE IMPRUMUT A PNRR	1202	61	76.016	0,00	6.000	30.000	24.000	16.016	0	0	0
Fonduri din imprumut rambursabil	1203	61.01	63.900	0,00	5.000	25.000	20.000	13.900	X	X	X
Sume aferente TVA	1204	61.03	12.116	0,00	1.000	5.000	4.000	2.116	X	X	X
CHELTUIELI DE CAPITAL	1205	70	3.592	0,00	327	1.365	1.100	800	0	0	0
TITLUL XV ACTIVE NEFINANCIARE	1206	71	3.592	0,00	327	1.365	1.100	800	0	0	0
Active fixe	1207	71.01	3.292	0,00	327	1.265	1.000	700	X	X	X
Constructii	1208	71.01.01	2.626	0,00	326	800	800	700	X	X	X
Masini, echipamente si mijloace de transport	1209	71.01.02	540	0,00	0	340	200	0	X	X	X



Denumirea indicatorului bugetar	Cod rand	Indicator bugetar	Total (T1+T2+T3+T4)	Din care credite bugetare destinate stingerii platilor restante	Trim 1	Trim 2	Trim 3	Trim 4	2026	2027	2028
Mobilier, aparatura birotica si alte active corporale	1210	71.01.03	105	0,00	0	105	0	0	X	X	X
Alte active fixe	1211	71.01.30	21	0,00	1	20	0	0	X	X	X
Reparatii capitale aferente activelor fixe	1212	71.03	300	0,00	0	100	100	100	X	X	X
<b>Invatamant prescolar si primar</b>	<b>1213</b>	<b>65.02A.03</b>	<b>440</b>	<b>0,00</b>	<b>0</b>	<b>240</b>	<b>100</b>	<b>100</b>	<b>0</b>	<b>0</b>	<b>0</b>
<b>Invatamant prescolar</b>	<b>1214</b>	<b>65.02A.03.01</b>	<b>440</b>	<b>0,00</b>	<b>0</b>	<b>240</b>	<b>100</b>	<b>100</b>	<b>0</b>	<b>0</b>	<b>0</b>
<b>Invatamant secundar</b>	<b>1215</b>	<b>65.02A.04</b>	<b>1.198</b>	<b>0,00</b>	<b>116</b>	<b>533</b>	<b>378</b>	<b>171</b>	<b>0</b>	<b>0</b>	<b>0</b>
<b>Invatamant secundar inferior</b>	<b>1216</b>	<b>65.02A.04.01</b>	<b>30</b>	<b>0,00</b>	<b>0</b>	<b>30</b>	<b>0</b>	<b>0</b>	<b>0</b>	<b>0</b>	<b>0</b>
<b>Invatamant secundar superior</b>	<b>1217</b>	<b>65.02A.04.02</b>	<b>1.167</b>	<b>0,00</b>	<b>115</b>	<b>503</b>	<b>378</b>	<b>171</b>	<b>0</b>	<b>0</b>	<b>0</b>
<b>Invatamant profesional</b>	<b>1218</b>	<b>65.02A.04.03</b>	<b>1</b>	<b>0,00</b>	<b>1</b>	<b>0</b>	<b>0</b>	<b>0</b>	<b>0</b>	<b>0</b>	<b>0</b>
<b>Alte cheltuieli in domeniul invatamantului</b>	<b>1219</b>	<b>65.02A.50</b>	<b>78.654</b>	<b>0,00</b>	<b>6.326</b>	<b>30.812</b>	<b>24.800</b>	<b>16.716</b>	<b>0</b>	<b>0</b>	<b>0</b>
<b>Sanatate</b>	<b>1220</b>	<b>66.02A</b>	<b>10.744</b>	<b>0,00</b>	<b>544</b>	<b>3.000</b>	<b>4.200</b>	<b>3.000</b>	<b>500</b>	<b>500</b>	<b>500</b>
CHELTUIELI CURENTE	1221	01	10.744	0,00	544	3.000	4.200	3.000	500	500	500
TITLUL VI TRANSFERURI INTRE UNITATI ALE ADMINISTRATIEI PUBLICE	1222	51	544	0,00	544	0	0	0	500	500	500
Transferuri de capital	1223	51.02	544	0,00	544	0	0	0	X	X	X
Transferuri din bugetele locale pentru finantarea cheltuielilor de capital din domeniul sanatatii	1224	51.02.28	544	0,00	544	0	0	0	X	X	X
TITLUL XIII PROIECTE CU FINANTARE DIN SUMELE AFERENTE COMPONENTEI DE IMPRUMUT A PNRR	1225	61	10.200	0,00	0	3.000	4.200	3.000	0	0	0
Fonduri din imprumut rambursabil	1226	61.01	8.572	0,00	0	2.500	3.500	2.572	X	X	X
Sume aferente TVA	1227	61.03	1.628	0,00	0	500	700	428	X	X	X
<b>Servicii medicale in unitati sanitare cu paturi</b>	<b>1228</b>	<b>66.02A.06</b>	<b>10.744</b>	<b>0,00</b>	<b>544</b>	<b>3.000</b>	<b>4.200</b>	<b>3.000</b>	<b>500</b>	<b>500</b>	<b>500</b>
<b>Spitale generale</b>	<b>1229</b>	<b>66.02A.06.01</b>	<b>10.744</b>	<b>0,00</b>	<b>544</b>	<b>3.000</b>	<b>4.200</b>	<b>3.000</b>	<b>500</b>	<b>500</b>	<b>500</b>
<b>Cultura, recreere si religie</b>	<b>1230</b>	<b>67.02A</b>	<b>24.862</b>	<b>2.001,00</b>	<b>4.243</b>	<b>10.400</b>	<b>8.347</b>	<b>1.872</b>	<b>0</b>	<b>0</b>	<b>0</b>
CHELTUIELI CURENTE	1231	01	23.768	2.001,00	3.429	10.160	8.307	1.872	0	0	0



Denumirea indicatorului bugetar	Cod rand	Indicator bugetar	Total (T1+T2+T3+T4)	Din care credite bugetare destinate stingerii platilor restante	Trim 1	Trim 2	Trim 3	Trim 4	2026	2027	2028
<b>Titlul VIII PROIECTE CU FINANTARE DIN FONDURI EXTERNE NERAMBURSABILE (FEN) POSTADERARE</b>	1232	56	23.768	2.001,00	3.429	10.160	8.307	1.872	0	0	0
Programe finantate din Fondul European de Dezvoltare Regionala (FEDR), aferente cadrului financiar 2021-2027 (cod 56.48.01 la 56.48.03)	1233	56.48	23.768	2.001,00	3.429	10.160	8.307	1.872	X	X	X
Finantare nationala	1234	56.48.01	7.136	266,00	529	3.100	2.600	907	X	X	X
Finantare externa nerambursabila	1235	56.48.02	16.502	1.735,00	2.840	7.000	5.697	965	X	X	X
Cheltuieli neeligibile	1236	56.48.03	130	0,00	60	60	10	0	X	X	X
<b>CHELTUIELI DE CAPITAL</b>	1237	70	1.094	0,00	814	240	40	0	0	0	0
<b>TITLUL XV ACTIVE NEFINANCIARE</b>	1238	71	1.094	0,00	814	240	40	0	0	0	0
Active fixe	1239	71.01	1.094	0,00	814	240	40	0	X	X	X
Constructii	1240	71.01.01	804	0,00	804	0	0	0	X	X	X
Mobilier, aparatura birotica si alte active corporale	1241	71.01.03	130	0,00	10	120	0	0	X	X	X
Alte active fixe	1242	71.01.30	160	0,00	0	120	40	0	X	X	X
<b>Servicii culturale</b>	1243	67.02A.03	22.675	0,00	2.236	10.260	8.307	1.872	0	0	0
Muzee	1244	67.02A.03.03	110	0,00	10	100	0	0	0	0	0
Institutii publice de spectacole si concerte	1245	67.02A.03.04	18.522	0,00	150	9.000	7.500	1.872	0	0	0
Case de cultura	1246	67.02A.03.06	3.989	0,00	2.022	1.160	807	0	0	0	0
Consolidarea si restaurarea monumentelor istorice	1247	67.02A.03.12	54	0,00	54	0	0	0	0	0	0
<b>Servicii recreative si sportive</b>	1248	67.02A.05	2.107	2.001,00	2.007	100	0	0	0	0	0
Intretinere gradini publice, parcuri, zone verzi, baze sportive si de agrement	1249	67.02A.05.03	2.107	2.001,00	2.007	100	0	0	0	0	0
<b>Servicii religioase</b>	1250	67.02A.06	80	0,00	0	40	40	0	0	0	0
<b>Asigurari si asistenta sociala</b>	1251	68.02A	8.969	850,70	3.684	3.085	2.000	200	3.058	0	0
<b>CHELTUIELI CURENTE</b>	1252	01	636	577,00	636	0	0	0	0	0	0
<b>TITLUL X Proiecte cu finantare din fonduri externe nerambursabile aferente cadrului financiar 2014-2020</b>	1253	58	636	577,00	636	0	0	0	0	0	0



Denumirea indicatorului bugetar	Cod rand	Indicator bugetar	Total (T1+T2+T3+T4)	Din care credite bugetare destinate stingerii platilor restante	Trim 1	Trim 2	Trim 3	Trim 4	2026	2027	2028
Programe din Fondul European de Dezvoltare Regionala (FEDR)	1254	58.01	636	577,00	636	0	0	0	X	X	X
Cheltuieli neeligibile	1255	58.01.03	636	577,00	636	0	0	0	X	X	X
CHELTUIELI DE CAPITAL	1256	70	8.333	273,70	3.048	3.085	2.000	200	3.058	0	0
TITLUL XV ACTIVE NEFINANCIARE	1257	71	8.333	273,70	3.048	3.085	2.000	200	3.058	0	0
Active fixe	1258	71.01	8.333	273,70	3.048	3.085	2.000	200	X	X	X
Mobilier, aparatura birotica si alte active corporale	1259	71.01.03	6	0,00	0	6	0	0	X	X	X
Alte active fixe	1260	71.01.30	8.327	273,70	3.048	3.079	2.000	200	X	X	X
Asistenta acordata persoanelor in varsta	1261	68.02A.04	8.200	273,70	3.000	3.000	2.000	200	3.058	0	0
Asistenta sociala in caz de boli si invaliditati	1262	68.02A.05	6	0,00	0	6	0	0	0	0	0
Asistenta sociala in caz de invaliditate	1263	68.02A.05.02	6	0,00	0	6	0	0	0	0	0
Asistenta sociala pentru familie si copii	1264	68.02A.06	79	0,00	0	79	0	0	0	0	0
Prevenirea excluderii sociale	1265	68.02A.15	40	0,00	40	0	0	0	0	0	0
Cantine de ajutor social	1266	68.02A.15.02	40	0,00	40	0	0	0	0	0	0
Alte cheltuieli in domeniul asigurarilor si asistentei sociale	1267	68.02A.50	644	577,00	644	0	0	0	0	0	0
Alte cheltuieli in domeniul asistentei sociale	1268	68.02A.50.50	644	577,00	644	0	0	0	0	0	0
Partea a IV-a SERVICII SI DEZVOLTARE PUBLICA, LOCUINTE, MEDIU SI APE	1269	69.02A	61.664	2.105,80	16.475	32.700	10.032	2.457	1.429	700	700
Locuinte, servicii si dezvoltare publica	1270	70.02A	46.592	153,60	12.985	24.950	6.650	2.007	700	700	700
CHELTUIELI CURENTE	1271	01	43.627	153,60	11.900	23.900	6.000	1.827	0	0	0
TITLUL XIII PROIECTE CU FINANTARE DIN SUMELE AFERENTE COMPONENTEI DE IMPRUMUT A PNRR	1272	61	43.627	153,60	11.900	23.900	6.000	1.827	0	0	0
Fonduri din imprumut rambursabil	1273	61.01	36.662	129,00	10.000	20.000	5.000	1.662	X	X	X
Sume aferente TVA	1274	61.03	6.965	24,60	1.900	3.900	1.000	165	X	X	X
CHELTUIELI DE CAPITAL	1275	70	2.965	0,00	1.085	1.050	650	180	700	700	700
TITLUL XV ACTIVE NEFINANCIARE	1276	71	2.965	0,00	1.085	1.050	650	180	700	700	700



Denumirea indicatorului bugetar	Cod rand	Indicator bugetar	Total (T1+T2+T3+T4)	Din care credite bugetare destinate stingerii platilor restante	Trim 1	Trim 2	Trim 3	Trim 4	2026	2027	2028
Active fixe	1277	71.01	2.665	0,00	1.085	900	550	130	X	X	X
Constructii	1278	71.01.01	750	0,00	0	400	350	0	X	X	X
Alte active fixe	1279	71.01.30	1.915	0,00	1.085	500	200	130	X	X	X
Reparatii capitale aferente activelor fixe	1280	71.03	300	0,00	0	150	100	50	X	X	X
<b>Locuinte</b>	<b>1281</b>	<b>70.02A.03</b>	<b>790</b>	<b>0,00</b>	<b>40</b>	<b>400</b>	<b>350</b>	<b>0</b>	<b>0</b>	<b>0</b>	<b>0</b>
Dezvoltarea sistemului de locuinte	1282	70.02A.03.01	790	0,00	40	400	350	0	0	0	0
Iluminat public si electrificari rurale	1283	70.02A.06	745	0,00	445	100	100	100	400	400	400
<b>Alte servicii in domeniul locuintei, serviciilor si dezvoltarii comunale</b>	<b>1284</b>	<b>70.02A.50</b>	<b>45.057</b>	<b>153,60</b>	<b>12.500</b>	<b>24.450</b>	<b>6.200</b>	<b>1.907</b>	<b>300</b>	<b>300</b>	<b>300</b>
<b>Protectia mediului</b>	<b>1285</b>	<b>74.02A</b>	<b>15.072</b>	<b>1.952,20</b>	<b>3.490</b>	<b>7.750</b>	<b>3.382</b>	<b>450</b>	<b>729</b>	<b>0</b>	<b>0</b>
CHELTUIELI CURENTE	1286	01	12.675	1.952,20	2.990	6.950	2.735	0	0	0	0
TITLUL XII PROIECTE CU FINANTARE DIN SUMELE REPREZENTAND ASISTENTA FINANCIARA NERAMBURSABILA AFERENTA PNRR	1287	60	4.479	1.106,00	1.790	2.150	539	0	0	0	0
Fonduri europene nerambursabile	1288	60.01	3.800	929,50	1.500	1.800	500	0	X	X	X
Sume aferente TVA	1289	60.03	679	176,50	290	350	39	0	X	X	X
TITLUL XIII PROIECTE CU FINANTARE DIN SUMELE AFERENTE COMPONENTEI DE IMPRUMUT A PNRR	1290	61	8.196	846,20	1.200	4.800	2.196	0	0	0	0
Fonduri din imprumut rambursabil	1291	61.01	6.900	711,00	1.000	4.000	1.900	0	X	X	X
Sume aferente TVA	1292	61.03	1.296	135,20	200	800	296	0	X	X	X
CHELTUIELI DE CAPITAL	1293	70	2.397	0,00	500	800	647	450	729	0	0
TITLUL XV ACTIVE NEFINANCIARE	1294	71	2.397	0,00	500	800	647	450	729	0	0
Active fixe	1295	71.01	2.397	0,00	500	800	647	450	X	X	X
Constructii	1296	71.01.01	1.197	0,00	200	500	347	150	X	X	X
Alte active fixe	1297	71.01.30	1.200	0,00	300	300	300	300	X	X	X
<b>Salubritate si gestiunea deseurilor</b>	<b>1298</b>	<b>74.02A.05</b>	<b>13.022</b>	<b>1.952,20</b>	<b>2.990</b>	<b>7.150</b>	<b>2.882</b>	<b>0</b>	<b>0</b>	<b>0</b>	<b>0</b>



Denumirea indicatorului bugetar	Cod rand	Indicator bugetar	Total (T1+T2+T3+T4)	Din care credite bugetare destinate stingerii platilor restante	Trim 1	Trim 2	Trim 3	Trim 4	2026	2027	2028
<b>Salubritate</b>	<b>1299</b>	<b>74.02A.05.01</b>	<b>13.022</b>	<b>1.952,20</b>	<b>2.990</b>	<b>7.150</b>	<b>2.882</b>	<b>0</b>	<b>0</b>	<b>0</b>	<b>0</b>
<b>Canalizarea si tratarea apelor reziduale</b>	<b>1300</b>	<b>74.02A.06</b>	<b>2.050</b>	<b>0,00</b>	<b>500</b>	<b>600</b>	<b>500</b>	<b>450</b>	<b>729</b>	<b>0</b>	<b>0</b>
<b>Partea a V-a ACTIUNI ECONOMICE</b>	<b>1301</b>	<b>79.02A</b>	<b>61.832</b>	<b>6.630,55</b>	<b>26.000</b>	<b>14.143</b>	<b>12.500</b>	<b>9.189</b>	<b>4.000</b>	<b>4.000</b>	<b>3.000</b>
<b>Transporturi</b>	<b>1302</b>	<b>84.02A</b>	<b>61.832</b>	<b>6.630,55</b>	<b>26.000</b>	<b>14.143</b>	<b>12.500</b>	<b>9.189</b>	<b>4.000</b>	<b>4.000</b>	<b>3.000</b>
CHELTUIELI CURENTE	1303	01	47.042	4.316,02	20.000	10.143	9.500	7.399	0	0	0
Titul VIII PROIECTE CU FINANTARE DIN FONDURI EXTERNE NERAMBURSABILE (FEN) POSTADERARE	1304	56	27.743	4.316,02	20.000	7.743	0	0	0	0	0
Programe finantate din Fondul European de Dezvoltare Regionala (FEDR), aferente cadrului financiar 2021-2027 (cod 56.48.01 la 56.48.03)	1305	56.48	27.743	4.316,02	20.000	7.743	0	0	X	X	X
Finantare nationala	1306	56.48.01	5.680	621,50	5.000	680	0	0	X	X	X
Finantare externa nerambursabila	1307	56.48.02	22.063	3.694,52	15.000	7.063	0	0	X	X	X
TITLUL XIII PROIECTE CU FINANTARE DIN SUMELE AFERENTE COMPONENTEI DE IMPRUMUT A PNRR	1308	61	19.299	0,00	0	2.400	9.500	7.399	0	0	0
Fonduri din imprumut rambursabil	1309	61.01	16.220	0,00	0	2.000	8.000	6.220	X	X	X
Sume aferente TVA	1310	61.03	3.079	0,00	0	400	1.500	1.179	X	X	X
CHELTUIELI DE CAPITAL	1311	70	14.790	2.314,53	6.000	4.000	3.000	1.790	4.000	4.000	3.000
TITLUL XV ACTIVE NEFINANCIARE	1312	71	14.790	2.314,53	6.000	4.000	3.000	1.790	4.000	4.000	3.000
Active fixe	1313	71.01	14.790	2.314,53	6.000	4.000	3.000	1.790	X	X	X
Constructii	1314	71.01.01	14.790	2.314,53	6.000	4.000	3.000	1.790	X	X	X
<b>Transport rutier</b>	<b>1315</b>	<b>84.02A.03</b>	<b>61.832</b>	<b>6.630,55</b>	<b>26.000</b>	<b>14.143</b>	<b>12.500</b>	<b>9.189</b>	<b>4.000</b>	<b>4.000</b>	<b>3.000</b>
<b>Transport in comun</b>	<b>1316</b>	<b>84.02A.03.02</b>	<b>19.299</b>	<b>0,00</b>	<b>0</b>	<b>2.400</b>	<b>9.500</b>	<b>7.399</b>	<b>0</b>	<b>0</b>	<b>0</b>
<b>Strazi</b>	<b>1317</b>	<b>84.02A.03.03</b>	<b>42.533</b>	<b>6.630,55</b>	<b>26.000</b>	<b>11.743</b>	<b>3.000</b>	<b>1.790</b>	<b>4.000</b>	<b>4.000</b>	<b>3.000</b>
<b>Partea a VII-a REZERVE, EXCEDENT/DEFICIT</b>	<b>1318</b>	<b>96.02A</b>	<b>0</b>		<b>0</b>	<b>0</b>	<b>0</b>	<b>0</b>	<b>0</b>	<b>0</b>	<b>0</b>
<b>REZERVE</b>	<b>1319</b>	<b>97.02A</b>	<b>0</b>		<b>0</b>	<b>0</b>	<b>0</b>	<b>0</b>	<b>0</b>	<b>0</b>	<b>0</b>
<b>EXCEDENT</b>	<b>1320</b>	<b>98.02A</b>	<b>0</b>		<b>0</b>	<b>0</b>	<b>0</b>	<b>0</b>	<b>0</b>	<b>0</b>	<b>0</b>




Denumirea indicatorului bugetar	Cod rand	Indicator bugetar	Total (T1+T2+T3+T4)	Din care credite bugetare destinate stingerii platilor restante	Trim 1	Trim 2	Trim 3	Trim 4	2026	2027	2028
<b>DEFICIT</b>	<b>1321</b>	<b>99.02A</b>	<b>17.670</b>		<b>17.670</b>	<b>0</b>	<b>0</b>	<b>0</b>	<b>0</b>	<b>0</b>	<b>0</b>

Ordonator principal de credite



Director executiv



**Buget activitati finantate  
integral din venituri proprii  
Sursa de finantare: 02E**

(mii lei)

Denumirea indicatorului bugetar	Cod rand	Indicator bugetar	Total (T1+T2+ T3+T4)	Din care credite bugetare destinate stingerii platilor restante	Trim 1	Trim 2	Trim 3	Trim 4	2026	2027	2028	
<b>SECTIUNEA TOTAL</b>												
<b>TOTAL VENITURI</b>	<b>1</b>	<b>00.01</b>	<b>4.545</b>		<b>1.416</b>	<b>1.216</b>	<b>899</b>	<b>1.014</b>	<b>3.944</b>	<b>3.986</b>	<b>4.018</b>	
I. VENITURI CURENTE	2	00.02	4.545		1.416	1.216	899	1.014	3.944	3.986	4.018	
C. VENITURI NEFISCALE	3	16.00.03	4.545		1.416	1.216	899	1.014	3.944	3.986	4.018	
C1. VENITURI DIN PROPRIETATE	4	16.00.04	696		129	117	172	278	678	685	687	
Venituri din proprietate	5	30.02E	696		129	117	172	278	678	685	687	
Venituri din concesiuni si inchirieri	6	30.02E.05	692		128	116	171	277	674	681	683	
Alte venituri din concesiuni si inchirieri de catre institutiile publice	7	30.02E.05.30	692		128	116	171	277	674	681	683	
Alte venituri din proprietate	8	30.02E.50	4		1	1	1	1	4	4	4	
C2. VANZARI DE BUNURI SI SERVICII	9	31.00.01	3.849		1.287	1.099	727	736	3.266	3.301	3.331	
Venituri din prestari de servicii si alte activitati	10	33.02E	587		185	168	119	115	587	592	592	
Taxe si alte venituri in invatamant	11	33.02E.05	6		1	5	0	0	6	6	6	
Contributia elevilor si studentilor pentru internate, camine si cantine	12	33.02E.14	489		167	131	93	98	489	489	489	
Venituri din valorificarea produselor obtinute din activitatea proprie sau anexa	13	33.02E.16	9		0	0	9	0	9	9	9	
Alte venituri din prestari de servicii si alte activitati	14	33.02E.50	83		17	32	17	17	83	88	88	
Diverse venituri	15	36.02E	2.087		658	581	358	490	1.537	1.567	1.597	
Alte venituri	16	36.02E.50	2.087		658	581	358	490	1.537	1.567	1.597	
Transferuri voluntare, altele decat subventiile	17	37.02E	1.175		444	350	250	131	1.142	1.142	1.142	
Donatii si sponsorizari	18	37.02E.01	44		44	0	0	0	12	12	12	
Varsaminte din sectiunea de functionare pentru finantarea sectiunii de dezvoltare a bugetului local	19	37.02E.03	-5		-5	0	0	0	0	0	0	
Varsaminte din sectiunea de functionare	20	37.02E.04	5		5	0	0	0	0	0	0	
Alte transferuri voluntare	21	37.02E.50	1.131		400	350	250	131	1.130	1.130	1.130	
<b>TOTAL CHELTUIELI</b>	<b>22</b>		<b>4.545</b>		<b>8,97</b>	<b>1.416</b>	<b>1.216</b>	<b>899</b>	<b>1.014</b>	<b>3.944</b>	<b>3.986</b>	<b>4.018</b>
CHELTUIELI CURENTE	23	01	4.540		8,97	1.411	1.216	899	1.014	3.944	3.986	4.018



Denumirea indicatorului bugetar	Cod rand	Indicator bugetar	Total (T1+T2+ T3+T4)	Din care credite bugetare destinate stingerii platilor restante	Trim 1	Trim 2	Trim 3	Trim 4	2026	2027	2028
<b>TITLUL I CHELTUIELI DE PERSONAL</b>	24	10	1.270	0,00	319	317	318	316	1.270	1.270	1.270
Cheltuieli salariale in bani	25	10.01	1.242	0,00	312	310	311	309	X	X	X
Salarii de baza	26	10.01.01	1.176	0,00	295	294	294	293	X	X	X
Indemnizatie de hrana	27	10.01.17	66	0,00	17	16	17	16	X	X	X
Contributii	28	10.03	28	0,00	7	7	7	7	X	X	X
Contributia asiguratorie pentru munca	29	10.03.07	28	0,00	7	7	7	7	X	X	X
<b>TITLUL II BUNURI SI SERVICII</b>	30	20	3.240	8,97	1.084	891	574	691	2.644	2.686	2.718
Bunuri si servicii	31	20.01	737	8,47	315	183	126	113	X	X	X
Furnituri de birou	32	20.01.01	27	0,00	8	8	6	5	X	X	X
Materiale pentru curatenie	33	20.01.02	36	0,00	11	10	9	6	X	X	X
Incalzit, iluminat si forta motrica	34	20.01.03	64	0,00	21	18	12	13	X	X	X
Apa, canal si salubritate	35	20.01.04	114	8,47	50	28	24	12	X	X	X
Carburanti si lubrifianti	36	20.01.05	19	0,00	4	7	5	3	X	X	X
Piese de schimb	37	20.01.06	1	0,00	1	0	0	0	X	X	X
Transport	38	20.01.07	2	0,00	0	1	1	0	X	X	X
Posta, telecomunicatii, radio, tv, internet	39	20.01.08	13	0,00	5	3	2	3	X	X	X
Materiale si prestari de servicii cu caracter functional	40	20.01.09	199	0,00	87	51	30	31	X	X	X
Alte bunuri si servicii pentru intretinere si functionare	41	20.01.30	262	0,00	128	57	37	40	X	X	X
Reparatii curente	42	20.02	48	0,00	8	16	10	14	X	X	X
Hrana	43	20.03	2.186	0,00	655	597	404	530	X	X	X
Hrana pentru oameni	44	20.03.01	2.186	0,00	655	597	404	530	X	X	X
Medicamente si materiale sanitare	45	20.04	1	0,00	1	0	0	0	X	X	X
Medicamente	46	20.04.01	1	0,00	1	0	0	0	X	X	X
Bunuri de natura obiectelor de inventar	47	20.05	179	0,00	74	69	16	20	X	X	X
Lenjerie si accesorii de pat	48	20.05.03	2	0,00	1	0	0	1	X	X	X
Alte obiecte de inventar	49	20.05.30	177	0,00	73	69	16	19	X	X	X
Deplasari, detasari, transferari	50	20.06	7	0,00	2	3	1	1	X	X	X
Deplasari interne, detasari, transferari	51	20.06.01	7	0,00	2	3	1	1	X	X	X
Carti, publicatii si materiale documentare	52	20.11	3	0,00	1	2	0	0	X	X	X
Pregatire profesionala	53	20.13	3	0,00	2	1	0	0	X	X	X
Protectia muncii	54	20.14	4	0,00	2	1	1	0	X	X	X
Alte cheltuieli	55	20.30	72	0,50	24	19	16	13	X	X	X
Prime de asigurare non-viata	56	20.30.03	4	0,00	1	1	1	1	X	X	X
Chirii	57	20.30.04	7	0,50	2	2	2	1	X	X	X
alte cheltuieli cu bunuri si servicii	58	20.30.30	61	0,00	21	16	13	11	X	X	X
<b>TITLUL XI ALTE CHELTUIELI</b>	59	59	30	0,00	8	8	7	7	30	30	30



Denumirea indicatorului bugetar	Cod rand	Indicator bugetar	Total (T1+T2+ T3+T4)	Din care credite bugetare destinate stingerii platilor restante	Trim 1	Trim 2	Trim 3	Trim 4	2026	2027	2028
Sume aferente persoanelor cu handicap neincadrate	60	59.40	30	0,00	8	8	7	7	X	X	X
CHELTUIELI DE CAPITAL	61	70	5	0,00	5	0	0	0	0	0	0
TITLUL XV ACTIVE NEFINANCIARE	62	71	5	0,00	5	0	0	0	0	0	0
Active fixe	63	71.01	5	0,00	5	0	0	0	X	X	X
Mobilier, aparatura birotica si alte active corporale	64	71.01.03	5	0,00	5	0	0	0	X	X	X
<b>Partea a III-a CHELTUIELI SOCIAL-CULTURALE</b>	<b>65</b>	<b>64.02E</b>	<b>2.884</b>	<b>0,00</b>	<b>949</b>	<b>798</b>	<b>502</b>	<b>635</b>	<b>2.284</b>	<b>2.326</b>	<b>2.358</b>
<b>Invatamant</b>	<b>66</b>	<b>65.02E</b>	<b>2.884</b>	<b>0,00</b>	<b>949</b>	<b>798</b>	<b>502</b>	<b>635</b>	<b>2.284</b>	<b>2.326</b>	<b>2.358</b>
CHELTUIELI CURENTE	67	01	2.879	0,00	944	798	502	635	2.284	2.326	2.358
TITLUL II BUNURI SI SERVICII	68	20	2.879	0,00	944	798	502	635	2.284	2.326	2.358
Bunuri si servicii	69	20.01	390	0,00	180	94	58	58	X	X	X
Furnituri de birou	70	20.01.01	23	0,00	7	7	5	4	X	X	X
Materiale pentru curatenie	71	20.01.02	29	0,00	9	8	7	5	X	X	X
Carburanti si lubrifianti	72	20.01.05	19	0,00	4	7	5	3	X	X	X
Piese de schimb	73	20.01.06	1	0,00	1	0	0	0	X	X	X
Transport	74	20.01.07	2	0,00	0	1	1	0	X	X	X
Posta, telecomunicatii, radio, tv, internet	75	20.01.08	9	0,00	3	2	1	3	X	X	X
Materiale si prestari de servicii cu caracter functional	76	20.01.09	79	0,00	37	21	10	11	X	X	X
Alte bunuri si servicii pentru intretinere si functionare	77	20.01.30	228	0,00	119	48	29	32	X	X	X
Reparatii curente	78	20.02	48	0,00	8	16	10	14	X	X	X
Hrana	79	20.03	2.186	0,00	655	597	404	530	X	X	X
Hrana pentru oameni	80	20.03.01	2.186	0,00	655	597	404	530	X	X	X
Medicamente si materiale sanitare	81	20.04	1	0,00	1	0	0	0	X	X	X
Medicamente	82	20.04.01	1	0,00	1	0	0	0	X	X	X
Bunuri de natura obiectelor de inventar	83	20.05	179	0,00	74	69	16	20	X	X	X
Lenjerie si accesorii de pat	84	20.05.03	2	0,00	1	0	0	1	X	X	X
Alte obiecte de inventar	85	20.05.30	177	0,00	73	69	16	19	X	X	X
Deplasari, detasari, transferari	86	20.06	7	0,00	2	3	1	1	X	X	X
Deplasari interne, detasari, transferari	87	20.06.01	7	0,00	2	3	1	1	X	X	X
Carti, publicatii si materiale documentare	88	20.11	3	0,00	1	2	0	0	X	X	X
Pregatire profesionala	89	20.13	3	0,00	2	1	0	0	X	X	X
Protectia muncii	90	20.14	1	0,00	1	0	0	0	X	X	X
Alte cheltuieli	91	20.30	61	0,00	20	16	13	12	X	X	X
Prime de asigurare non-viata	92	20.30.03	4	0,00	1	1	1	1	X	X	X
alte cheltuieli cu bunuri si servicii	93	20.30.30	57	0,00	19	15	12	11	X	X	X



Denumirea indicatorului bugetar	Cod rand	Indicator bugetar	Total (T1+T2+ T3+T4)	Din care credite bugetare destinate stingerii platilor restante	Trim 1	Trim 2	Trim 3	Trim 4	2026	2027	2028
CHELTUIELI DE CAPITAL	94	70	5	0,00	5	0	0	0	0	0	0
TITLUL XV ACTIVE NEFINANCIARE	95	71	5	0,00	5	0	0	0	0	0	0
Active fixe	96	71.01	5	0,00	5	0	0	0	X	X	X
Mobilier, aparatura birotica si alte active corporale	97	71.01.03	5	0,00	5	0	0	0	X	X	X
<b>Invatamant prescolar si primar</b>	<b>98</b>	<b>65.02E.03</b>	<b>1.602</b>	<b>0,00</b>	<b>497</b>	<b>445</b>	<b>264</b>	<b>396</b>	<b>1.412</b>	<b>1.442</b>	<b>1.472</b>
Invatamant prescolar	99	65.02E.03.01	1.602	0,00	497	445	264	396	1.412	1.442	1.472
Invatamant secundar	100	65.02E.04	1.282	0,00	452	353	238	239	872	884	886
Invatamant secundar inferior	101	65.02E.04.01	128	0,00	64	28	11	25	110	112	114
Invatamant secundar superior	102	65.02E.04.02	1.154	0,00	388	325	227	214	762	772	772
<b>Partea a IV-a SERVICII SI DEZVOLTARE PUBLICA, LOCUINTE, MEDIU SI APE</b>	<b>103</b>	<b>69.02E</b>	<b>1.661</b>	<b>8,97</b>	<b>467</b>	<b>418</b>	<b>397</b>	<b>379</b>	<b>1.660</b>	<b>1.660</b>	<b>1.660</b>
<b>Locuinte, servicii si dezvoltare publica</b>	<b>104</b>	<b>70.02E</b>	<b>1.661</b>	<b>8,97</b>	<b>467</b>	<b>418</b>	<b>397</b>	<b>379</b>	<b>1.660</b>	<b>1.660</b>	<b>1.660</b>
CHELTUIELI CURENTE	105	01	1.661	8,97	467	418	397	379	1.660	1.660	1.660
TITLUL I CHELTUIELI DE PERSONAL	106	10	1.270	0,00	319	317	318	316	1.270	1.270	1.270
Cheltuieli salariale in bani	107	10.01	1.242	0,00	312	310	311	309	X	X	X
Salarii de baza	108	10.01.01	1.176	0,00	295	294	294	293	X	X	X
Indemnizatie de hrana	109	10.01.17	66	0,00	17	16	17	16	X	X	X
Contributii	110	10.03	28	0,00	7	7	7	7	X	X	X
Contributia asiguratorie pentru munca	111	10.03.07	28	0,00	7	7	7	7	X	X	X
TITLUL II BUNURI SI SERVICII	112	20	361	8,97	140	93	72	56	360	360	360
Bunuri si servicii	113	20.01	347	8,47	135	89	68	55	X	X	X
Furnituri de birou	114	20.01.01	4	0,00	1	1	1	1	X	X	X
Materiale pentru curatenie	115	20.01.02	7	0,00	2	2	2	1	X	X	X
Incalzit, iluminat si forta motrica	116	20.01.03	64	0,00	21	18	12	13	X	X	X
Apa, canal si salubritate	117	20.01.04	114	8,47	50	28	24	12	X	X	X
Posta, telecomunicatii, radio, tv, internet	118	20.01.08	4	0,00	2	1	1	0	X	X	X
Materiale si prestari de servicii cu caracter functional	119	20.01.09	120	0,00	50	30	20	20	X	X	X
Alte bunuri si servicii pentru intretinere si functionare	120	20.01.30	34	0,00	9	9	8	8	X	X	X
Protectia muncii	121	20.14	3	0,00	1	1	1	0	X	X	X
Alte cheltuieli	122	20.30	11	0,50	4	3	3	1	X	X	X
Chirii	123	20.30.04	7	0,50	2	2	2	1	X	X	X
alte cheltuieli cu bunuri si servicii	124	20.30.30	4	0,00	2	1	1	0	X	X	X
TITLUL XI ALTE CHELTUIELI	125	59	30	0,00	8	8	7	7	30	30	30
Sume aferente persoanelor cu handicap neincadrate	126	59.40	30	0,00	8	8	7	7	X	X	X
<b>Locuinte</b>	<b>127</b>	<b>70.02E.03</b>	<b>100</b>	<b>3,00</b>	<b>43</b>	<b>23</b>	<b>22</b>	<b>12</b>	<b>100</b>	<b>100</b>	<b>100</b>



Denumirea indicatorului bugetar	Cod rand	Indicator bugetar	Total (T1+T2+ T3+T4)	Din care credite bugetare destinate stingerii platilor restante	Trim 1	Trim 2	Trim 3	Trim 4	2026	2027	2028
<b>Alte cheltuieli in domeniul locuintelor</b>	<b>128</b>	<b>70.02E.03.30</b>	<b>100</b>	<b>3,00</b>	<b>43</b>	<b>23</b>	<b>22</b>	<b>12</b>	<b>100</b>	<b>100</b>	<b>100</b>
<b>Alte servicii in domeniul locuintei, serviciilor si dezvoltarii comunale</b>	<b>129</b>	<b>70.02E.50</b>	<b>1.561</b>	<b>5,96</b>	<b>424</b>	<b>395</b>	<b>375</b>	<b>367</b>	<b>1.560</b>	<b>1.560</b>	<b>1.560</b>
<b>Partea a VII-a REZERVE, EXCEDENT/DEFICIT</b>	<b>130</b>	<b>96.02E</b>	<b>0</b>		<b>0</b>	<b>0</b>	<b>0</b>	<b>0</b>	<b>0</b>	<b>0</b>	<b>0</b>
<b>REZERVE</b>	<b>131</b>	<b>97.02E</b>	<b>0</b>		<b>0</b>	<b>0</b>	<b>0</b>	<b>0</b>	<b>0</b>	<b>0</b>	<b>0</b>
<b>EXCEDENT</b>	<b>132</b>	<b>98.02E</b>	<b>0</b>		<b>0</b>	<b>0</b>	<b>0</b>	<b>0</b>	<b>0</b>	<b>0</b>	<b>0</b>
<b>DEFICIT</b>	<b>133</b>	<b>99.02E</b>	<b>0</b>		<b>0</b>	<b>0</b>	<b>0</b>	<b>0</b>	<b>0</b>	<b>0</b>	<b>0</b>
<b>SECTIUNEA FUNCTIONARE</b>											
<b>TOTAL VENITURI</b>	<b>134</b>	<b>00.01</b>	<b>4.540</b>		<b>1.411</b>	<b>1.216</b>	<b>899</b>	<b>1.014</b>	<b>3.944</b>	<b>3.986</b>	<b>4.018</b>
<b>I. VENITURI CURENTE</b>	<b>135</b>	<b>00.02</b>	<b>4.540</b>		<b>1.411</b>	<b>1.216</b>	<b>899</b>	<b>1.014</b>	<b>3.944</b>	<b>3.986</b>	<b>4.018</b>
<b>C. VENITURI NEFISCALE</b>	<b>136</b>	<b>16.00.03</b>	<b>4.540</b>		<b>1.411</b>	<b>1.216</b>	<b>899</b>	<b>1.014</b>	<b>3.944</b>	<b>3.986</b>	<b>4.018</b>
<b>C1. VENITURI DIN PROPRIETATE</b>	<b>137</b>	<b>16.00.04</b>	<b>696</b>		<b>129</b>	<b>117</b>	<b>172</b>	<b>278</b>	<b>678</b>	<b>685</b>	<b>687</b>
Venituri din proprietate	138	30.02E	696		129	117	172	278	678	685	687
Venituri din concesiuni si inchirieri	139	30.02E.05	692		128	116	171	277	674	681	683
Alte venituri din concesiuni si inchirieri de catre institutiile publice	140	30.02E.05.30	692		128	116	171	277	674	681	683
Alte venituri din proprietate	141	30.02E.50	4		1	1	1	1	4	4	4
<b>C2. VANZARI DE BUNURI SI SERVICII</b>	<b>142</b>	<b>31.00.01</b>	<b>3.844</b>		<b>1.282</b>	<b>1.099</b>	<b>727</b>	<b>736</b>	<b>3.266</b>	<b>3.301</b>	<b>3.331</b>
Venituri din prestari de servicii si alte activitati	143	33.02E	587		185	168	119	115	587	592	592
Taxe si alte venituri in invatamant	144	33.02E.05	6		1	5	0	0	6	6	6
Contributia elevilor si studentilor pentru internate, camine si cantine	145	33.02E.14	489		167	131	93	98	489	489	489
Venituri din valorificarea produselor obtinute din activitatea proprie sau anexa	146	33.02E.16	9		0	0	9	0	9	9	9
Alte venituri din prestari de servicii si alte activitati	147	33.02E.50	83		17	32	17	17	83	88	88
Diverse venituri	148	36.02E	2.087		658	581	358	490	1.537	1.567	1.597
Alte venituri	149	36.02E.50	2.087		658	581	358	490	1.537	1.567	1.597
Transferuri voluntare, altele decat subventiile	150	37.02E	1.170		439	350	250	131	1.142	1.142	1.142
Donatii si sponsorizari	151	37.02E.01	44		44	0	0	0	12	12	12
Varsaminte din sectiunea de functionare pentru finantarea sectiunii de dezvoltare a bugetului local	152	37.02E.03	-5		-5	0	0	0	0	0	0
Alte transferuri voluntare	153	37.02E.50	1.131		400	350	250	131	1.130	1.130	1.130



Denumirea indicatorului bugetar	Cod rand	Indicator bugetar	Total (T1+T2+ T3+T4)	Din care credite bugetare destinate stingerii platilor restante	Trim 1	Trim 2	Trim 3	Trim 4	2026	2027	2028
<b>TOTAL CHELTUIELI</b>	<b>154</b>		<b>4.540</b>	<b>8,97</b>	<b>1.411</b>	<b>1.216</b>	<b>899</b>	<b>1.014</b>	<b>3.944</b>	<b>3.986</b>	<b>4.018</b>
CHELTUIELI CURENTE	155	01	4.540	8,97	1.411	1.216	899	1.014	3.944	3.986	4.018
TITLUL I CHELTUIELI DE PERSONAL	156	10	1.270	0,00	319	317	318	316	1.270	1.270	1.270
Cheltuieli salariale in bani	157	10.01	1.242	0,00	312	310	311	309	X	X	X
Salarii de baza	158	10.01.01	1.176	0,00	295	294	294	293	X	X	X
Indemnizatie de hrana	159	10.01.17	66	0,00	17	16	17	16	X	X	X
Contributii	160	10.03	28	0,00	7	7	7	7	X	X	X
Contributia asiguratorie pentru munca	161	10.03.07	28	0,00	7	7	7	7	X	X	X
TITLUL II BUNURI SI SERVICII	162	20	3.240	8,97	1.084	891	574	691	2.644	2.686	2.718
Bunuri si servicii	163	20.01	737	8,47	315	183	126	113	X	X	X
Furnituri de birou	164	20.01.01	27	0,00	8	8	6	5	X	X	X
Materiale pentru curatenie	165	20.01.02	36	0,00	11	10	9	6	X	X	X
Incalzit, iluminat si forta motrica	166	20.01.03	64	0,00	21	18	12	13	X	X	X
Apa, canal si salubritate	167	20.01.04	114	8,47	50	28	24	12	X	X	X
Carburanti si lubrifianti	168	20.01.05	19	0,00	4	7	5	3	X	X	X
Piese de schimb	169	20.01.06	1	0,00	1	0	0	0	X	X	X
Transport	170	20.01.07	2	0,00	0	1	1	0	X	X	X
Posta, telecomunicatii, radio, tv, internet	171	20.01.08	13	0,00	5	3	2	3	X	X	X
Materiale si prestari de servicii cu caracter functional	172	20.01.09	199	0,00	87	51	30	31	X	X	X
Alte bunuri si servicii pentru intretinere si functionare	173	20.01.30	262	0,00	128	57	37	40	X	X	X
Reparatii curente	174	20.02	48	0,00	8	16	10	14	X	X	X
Hrana	175	20.03	2.186	0,00	655	597	404	530	X	X	X
Hrana pentru oameni	176	20.03.01	2.186	0,00	655	597	404	530	X	X	X
Medicamente si materiale sanitare	177	20.04	1	0,00	1	0	0	0	X	X	X
Medicamente	178	20.04.01	1	0,00	1	0	0	0	X	X	X
Bunuri de natura obiectelor de inventar	179	20.05	179	0,00	74	69	16	20	X	X	X
Lenjerie si accesorii de pat	180	20.05.03	2	0,00	1	0	0	1	X	X	X
Alte obiecte de inventar	181	20.05.30	177	0,00	73	69	16	19	X	X	X
Deplasari, detasari, transferari	182	20.06	7	0,00	2	3	1	1	X	X	X
Deplasari interne, detasari, transferari	183	20.06.01	7	0,00	2	3	1	1	X	X	X
Carti, publicatii si materiale documentare	184	20.11	3	0,00	1	2	0	0	X	X	X
Pregatire profesionala	185	20.13	3	0,00	2	1	0	0	X	X	X
Protectia muncii	186	20.14	4	0,00	2	1	1	0	X	X	X
Alte cheltuieli	187	20.30	72	0,50	24	19	16	13	X	X	X
Prime de asigurare non-viata	188	20.30.03	4	0,00	1	1	1	1	X	X	X
Chirii	189	20.30.04	7	0,50	2	2	2	1	X	X	X
alte cheltuieli cu bunuri si servicii	190	20.30.30	61	0,00	21	16	13	11	X	X	X



Denumirea indicatorului bugetar	Cod rand	Indicator bugetar	Total (T1+T2+ T3+T4)	Din care credite bugetare destinate stingerii platilor restante	Trim 1	Trim 2	Trim 3	Trim 4	2026	2027	2028
TITLUL XI ALTE CHELTUIELI	191	59	30	0,00	8	8	7	7	30	30	30
Sume aferente persoanelor cu handicap neincadrate	192	59.40	30	0,00	8	8	7	7	X	X	X
<b>Partea a III-a CHELTUIELI SOCIAL-CULTURALE</b>	<b>193</b>	<b>64.02E</b>	<b>2.879</b>	<b>0,00</b>	<b>944</b>	<b>798</b>	<b>502</b>	<b>635</b>	<b>2.284</b>	<b>2.326</b>	<b>2.358</b>
<b>Invatamant</b>	<b>194</b>	<b>65.02E</b>	<b>2.879</b>	<b>0,00</b>	<b>944</b>	<b>798</b>	<b>502</b>	<b>635</b>	<b>2.284</b>	<b>2.326</b>	<b>2.358</b>
CHELTUIELI CURENTE	195	01	2.879	0,00	944	798	502	635	2.284	2.326	2.358
TITLUL II BUNURI SI SERVICII	196	20	2.879	0,00	944	798	502	635	2.284	2.326	2.358
Bunuri si servicii	197	20.01	390	0,00	180	94	58	58	X	X	X
Furnituri de birou	198	20.01.01	23	0,00	7	7	5	4	X	X	X
Materiale pentru curatenie	199	20.01.02	29	0,00	9	8	7	5	X	X	X
Carburanti si lubrifianti	200	20.01.05	19	0,00	4	7	5	3	X	X	X
Piese de schimb	201	20.01.06	1	0,00	1	0	0	0	X	X	X
Transport	202	20.01.07	2	0,00	0	1	1	0	X	X	X
Posta, telecomunicatii, radio, tv, internet	203	20.01.08	9	0,00	3	2	1	3	X	X	X
Materiale si prestari de servicii cu caracter functional	204	20.01.09	79	0,00	37	21	10	11	X	X	X
Alte bunuri si servicii pentru intretinere si functionare	205	20.01.30	228	0,00	119	48	29	32	X	X	X
Reparatii curente	206	20.02	48	0,00	8	16	10	14	X	X	X
Hrana	207	20.03	2.186	0,00	655	597	404	530	X	X	X
Hrana pentru oameni	208	20.03.01	2.186	0,00	655	597	404	530	X	X	X
Medicamente si materiale sanitare	209	20.04	1	0,00	1	0	0	0	X	X	X
Medicamente	210	20.04.01	1	0,00	1	0	0	0	X	X	X
Bunuri de natura obiectelor de inventar	211	20.05	179	0,00	74	69	16	20	X	X	X
Lenjerie si accesorii de pat	212	20.05.03	2	0,00	1	0	0	1	X	X	X
Alte obiecte de inventar	213	20.05.30	177	0,00	73	69	16	19	X	X	X
Deplasari, detasari, transferari	214	20.06	7	0,00	2	3	1	1	X	X	X
Deplasari interne, detasari, transferari	215	20.06.01	7	0,00	2	3	1	1	X	X	X
Carti, publicatii si materiale documentare	216	20.11	3	0,00	1	2	0	0	X	X	X
Pregatire profesionala	217	20.13	3	0,00	2	1	0	0	X	X	X
Protectia muncii	218	20.14	1	0,00	1	0	0	0	X	X	X
Alte cheltuieli	219	20.30	61	0,00	20	16	13	12	X	X	X
Prime de asigurare non-viata	220	20.30.03	4	0,00	1	1	1	1	X	X	X
alte cheltuieli cu bunuri si servicii	221	20.30.30	57	0,00	19	15	12	11	X	X	X
<b>Invatamant prescolar si primar</b>	<b>222</b>	<b>65.02E.03</b>	<b>1.597</b>	<b>0,00</b>	<b>492</b>	<b>445</b>	<b>264</b>	<b>396</b>	<b>1.412</b>	<b>1.442</b>	<b>1.472</b>
<b>Invatamant prescolar</b>	<b>223</b>	<b>65.02E.03.01</b>	<b>1.597</b>	<b>0,00</b>	<b>492</b>	<b>445</b>	<b>264</b>	<b>396</b>	<b>1.412</b>	<b>1.442</b>	<b>1.472</b>
<b>Invatamant secundar</b>	<b>224</b>	<b>65.02E.04</b>	<b>1.282</b>	<b>0,00</b>	<b>452</b>	<b>353</b>	<b>238</b>	<b>239</b>	<b>872</b>	<b>884</b>	<b>886</b>
<b>Invatamant secundar inferior</b>	<b>225</b>	<b>65.02E.04.01</b>	<b>128</b>	<b>0,00</b>	<b>64</b>	<b>28</b>	<b>11</b>	<b>25</b>	<b>110</b>	<b>112</b>	<b>114</b>




Denumirea indicatorului bugetar	Cod rand	Indicator bugetar	Total (T1+T2+ T3+T4)	Din care credite bugetare destinate stingerii platilor restante	Trim 1	Trim 2	Trim 3	Trim 4	2026	2027	2028
<b>Invatamant secundar superior</b>	<b>226</b>	<b>65.02E.04.02</b>	<b>1.154</b>	<b>0,00</b>	<b>388</b>	<b>325</b>	<b>227</b>	<b>214</b>	<b>762</b>	<b>772</b>	<b>772</b>
<b>Partea a IV-a SERVICII SI DEZVOLTARE PUBLICA, LOCUINTE, MEDIU SI APE</b>	<b>227</b>	<b>69.02E</b>	<b>1.661</b>	<b>8,97</b>	<b>467</b>	<b>418</b>	<b>397</b>	<b>379</b>	<b>1.660</b>	<b>1.660</b>	<b>1.660</b>
<b>Locuinte, servicii si dezvoltare publica</b>	<b>228</b>	<b>70.02E</b>	<b>1.661</b>	<b>8,97</b>	<b>467</b>	<b>418</b>	<b>397</b>	<b>379</b>	<b>1.660</b>	<b>1.660</b>	<b>1.660</b>
CHELTUIELI CURENTE	229	01	1.661	8,97	467	418	397	379	1.660	1.660	1.660
TITLUL I CHELTUIELI DE PERSONAL	230	10	1.270	0,00	319	317	318	316	1.270	1.270	1.270
Cheltuieli salariale in bani	231	10.01	1.242	0,00	312	310	311	309	X	X	X
Salarii de baza	232	10.01.01	1.176	0,00	295	294	294	293	X	X	X
Indemnizatie de hrana	233	10.01.17	66	0,00	17	16	17	16	X	X	X
Contributii	234	10.03	28	0,00	7	7	7	7	X	X	X
Contributia asiguratorie pentru munca	235	10.03.07	28	0,00	7	7	7	7	X	X	X
TITLUL II BUNURI SI SERVICII	236	20	361	8,97	140	93	72	56	360	360	360
Bunuri si servicii	237	20.01	347	8,47	135	89	68	55	X	X	X
Furnituri de birou	238	20.01.01	4	0,00	1	1	1	1	X	X	X
Materiale pentru curatenie	239	20.01.02	7	0,00	2	2	2	1	X	X	X
Incalzit, iluminat si forta motrica	240	20.01.03	64	0,00	21	18	12	13	X	X	X
Apa, canal si salubritate	241	20.01.04	114	8,47	50	28	24	12	X	X	X
Posta, telecomunicatii, radio, tv, internet	242	20.01.08	4	0,00	2	1	1	0	X	X	X
Materiale si prestari de servicii cu caracter functional	243	20.01.09	120	0,00	50	30	20	20	X	X	X
Alte bunuri si servicii pentru intretinere si functionare	244	20.01.30	34	0,00	9	9	8	8	X	X	X
Protectia muncii	245	20.14	3	0,00	1	1	1	0	X	X	X
Alte cheltuieli	246	20.30	11	0,50	4	3	3	1	X	X	X
Chirii	247	20.30.04	7	0,50	2	2	2	1	X	X	X
alte cheltuieli cu bunuri si servicii	248	20.30.30	4	0,00	2	1	1	0	X	X	X
TITLUL XI ALTE CHELTUIELI	249	59	30	0,00	8	8	7	7	30	30	30
Sume aferente persoanelor cu handicap neincadrate	250	59.40	30	0,00	8	8	7	7	X	X	X
<b>Locuinte</b>	<b>251</b>	<b>70.02E.03</b>	<b>100</b>	<b>3,00</b>	<b>43</b>	<b>23</b>	<b>22</b>	<b>12</b>	<b>100</b>	<b>100</b>	<b>100</b>
<b>Alte cheltuieli in domeniul locuintelor</b>	<b>252</b>	<b>70.02E.03.30</b>	<b>100</b>	<b>3,00</b>	<b>43</b>	<b>23</b>	<b>22</b>	<b>12</b>	<b>100</b>	<b>100</b>	<b>100</b>
<b>Alte servicii in domeniul locuintei, serviciilor si dezvoltarii comunale</b>	<b>253</b>	<b>70.02E.50</b>	<b>1.561</b>	<b>5,96</b>	<b>424</b>	<b>395</b>	<b>375</b>	<b>367</b>	<b>1.560</b>	<b>1.560</b>	<b>1.560</b>
<b>Partea a VII-a REZERVA, EXCEDENT/DEFICIT</b>	<b>254</b>	<b>96.02E</b>	<b>0</b>		<b>0</b>	<b>0</b>	<b>0</b>	<b>0</b>	<b>0</b>	<b>0</b>	<b>0</b>
<b>REZERVA</b>	<b>255</b>	<b>97.02E</b>	<b>0</b>		<b>0</b>	<b>0</b>	<b>0</b>	<b>0</b>	<b>0</b>	<b>0</b>	<b>0</b>
<b>EXCEDENT</b>	<b>256</b>	<b>98.02E</b>	<b>0</b>		<b>0</b>	<b>0</b>	<b>0</b>	<b>0</b>	<b>0</b>	<b>0</b>	<b>0</b>
<b>DEFICIT</b>	<b>257</b>	<b>99.02E</b>	<b>0</b>		<b>0</b>	<b>0</b>	<b>0</b>	<b>0</b>	<b>0</b>	<b>0</b>	<b>0</b>



Denumirea indicatorului bugetar	Cod rand	Indicator bugetar	Total (T1+T2+ T3+T4)	Din care credite bugetare destinate stingerii platilor restante	Trim 1	Trim 2	Trim 3	Trim 4	2026	2027	2028
<b>SECTIUNEA DEZVOLTARE</b>											
<b>TOTAL VENITURI</b>	<b>258</b>	<b>00.01</b>	<b>5</b>		<b>5</b>	<b>0</b>	<b>0</b>	<b>0</b>	<b>0</b>	<b>0</b>	<b>0</b>
I. VENITURI CURENTE	259	00.02	5		5	0	0	0	0	0	0
C. VENITURI NEFISCALE	260	16.00.03	5		5	0	0	0	0	0	0
C2. VANZARI DE BUNURI SI SERVICII	261	31.00.01	5		5	0	0	0	0	0	0
Transferuri voluntare, altele decat subventiile	262	37.02E	5		5	0	0	0	0	0	0
Varsaminte din sectiunea de functionare	263	37.02E.04	5		5	0	0	0	0	0	0
<b>TOTAL CHELTUIELI</b>	<b>264</b>		<b>5</b>	<b>0,00</b>	<b>5</b>	<b>0</b>	<b>0</b>	<b>0</b>	<b>0</b>	<b>0</b>	<b>0</b>
CHELTUIELI DE CAPITAL	265	70	5	0,00	5	0	0	0	0	0	0
TITLUL XV ACTIVE NEFINANCIARE	266	71	5	0,00	5	0	0	0	0	0	0
Active fixe	267	71.01	5	0,00	5	0	0	0	X	X	X
Mobilier, aparatura birotica si alte active corporale	268	71.01.03	5	0,00	5	0	0	0	X	X	X
<b>Partea a III-a CHELTUIELI SOCIAL-CULTURALE</b>	<b>269</b>	<b>64.02E</b>	<b>5</b>	<b>0,00</b>	<b>5</b>	<b>0</b>	<b>0</b>	<b>0</b>	<b>0</b>	<b>0</b>	<b>0</b>
Invatamant	270	65.02E	5	0,00	5	0	0	0	0	0	0
CHELTUIELI DE CAPITAL	271	70	5	0,00	5	0	0	0	0	0	0
TITLUL XV ACTIVE NEFINANCIARE	272	71	5	0,00	5	0	0	0	0	0	0
Active fixe	273	71.01	5	0,00	5	0	0	0	X	X	X
Mobilier, aparatura birotica si alte active corporale	274	71.01.03	5	0,00	5	0	0	0	X	X	X
Invatamant prescolar si primar	275	65.02E.03	5	0,00	5	0	0	0	0	0	0
Invatamant prescolar	276	65.02E.03.01	5	0,00	5	0	0	0	0	0	0
<b>Partea a VII-a REZERVE, EXCEDENT/DEFICIT</b>	<b>277</b>	<b>96.02E</b>	<b>0</b>		<b>0</b>	<b>0</b>	<b>0</b>	<b>0</b>	<b>0</b>	<b>0</b>	<b>0</b>
REZERVE	278	97.02E	0		0	0	0	0	0	0	0
EXCEDENT	279	98.02E	0		0	0	0	0	0	0	0
DEFICIT	280	99.02E	0		0	0	0	0	0	0	0

Ordonator principal de credite



Director executiv





**Buget institutii publice si activitati finantate  
integral sau partial din venituri proprii si  
subventii de la bugetul local  
Sursa de finantare: 10**

(mii lei)

Denumirea indicatorului bugetar	Cod rand	Indicator bugetar	Total (T1+T2+T3+T4)	Din care credite bugetare destinate stingerii platilor restante	Trim 1	Trim 2	Trim 3	Trim 4	2026	2027	2028
<b>SECTIUNEA TOTAL</b>											
<b>TOTAL VENITURI</b>	<b>1</b>	<b>00.01</b>	<b>105.557</b>		<b>40.673</b>	<b>30.782</b>	<b>21.476</b>	<b>12.626</b>	<b>109.134</b>	<b>109.176</b>	<b>109.208</b>
I. VENITURI CURENTE	2	00.02	49.943		19.514	14.783	10.020	5.626	53.550	53.592	53.624
C. VENITURI NEFISCALE	3	16.00.03	49.943		19.514	14.783	10.020	5.626	53.550	53.592	53.624
C1. VENITURI DIN PROPRIETATE	4	16.00.04	728		139	125	180	284	710	717	719
Venituri din proprietate	5	30.10	728		139	125	180	284	710	717	719
Venituri din concesiuni si inchirieri	6	30.10.05	692		128	116	171	277	674	681	683
Alte venituri din concesiuni si inchirieri de catre institutiile publice	7	30.10.05.30	692		128	116	171	277	674	681	683
Alte venituri din proprietate	8	30.10.50	36		11	9	9	7	36	36	36
C2. VANZARI DE BUNURI SI SERVICII	9	31.00.01	49.215		19.375	14.658	9.840	5.342	52.840	52.875	52.905
Venituri din prestari de servicii si alte activitati	10	33.10	45.343		18.063	13.577	9.082	4.621	46.175	46.180	46.180
Taxe si alte venituri in invatamant	11	33.10.05	6		1	5	0	0	6	6	6
Venituri din prestari de servicii	12	33.10.08	780		312	234	156	78	780	780	780
Contributia elevilor si studentilor pentru internate, camine si cantine	13	33.10.14	489		167	131	93	98	489	489	489
Venituri din valorificarea produselor obtinute din activitatea proprie sau anexa	14	33.10.16	9		0	0	9	0	9	9	9
Venituri din serbari si spectacole scolare, manifestari culturale, artistice si sportive	15	33.10.19	300		100	75	65	60	1.132	1.132	1.132



Denumirea indicatorului bugetar	Cod rand	Indicator bugetar	Total (T1+T2+T3+T4)	Din care credite bugetare destinate stingerii platilor restante	Trim 1	Trim 2	Trim 3	Trim 4	2026	2027	2028
Venituri din contractele incheiate cu casele de asigurari sociale de sanatate	16	33.10.21	42.433		16.973	12.730	8.486	4.244	42.433	42.433	42.433
Venituri din contractele incheiate cu directiile de sanatate publica din sume alocate de la bugetul de stat	17	33.10.30	1.206		482	362	241	121	1.206	1.206	1.206
Alte venituri din prestari de servicii si alte activitati	18	33.10.50	120		28	40	32	20	120	125	125
Diverse venituri	19	36.10	2.687		858	731	508	590	5.523	5.553	5.583
Alte venituri	20	36.10.50	2.687		858	731	508	590	5.523	5.553	5.583
Transferuri voluntare, altele decat subventiile	21	37.10	1.185		454	350	250	131	1.142	1.142	1.142
Donatii si sponsorizari	22	37.10.01	54		54	0	0	0	12	12	12
Varsaminte din sectiunea de functionare pentru finantarea sectiunii de dezvoltare a bugetului local	23	37.10.03	-286		-155	-131	0	0	-251	-251	-251
Varsaminte din sectiunea de functionare	24	37.10.04	286		155	131	0	0	251	251	251
Alte transferuri voluntare	25	37.10.50	1.131		400	350	250	131	1.130	1.130	1.130
<b>SUBVENTII DE LA ALTE NIVELE ALE ADMINISTRATIEI PUBLICE</b>	26	42.00.02	55.614		21.159	15.999	11.456	7.000	55.584	55.584	55.584
Subventii de la alte administratii	27	43.10	55.614		21.159	15.999	11.456	7.000	55.584	55.584	55.584
Subventii pentru institutii publice	28	43.10.09	10.570		2.815	2.649	2.556	2.550	10.540	10.540	10.540
Subventii de la bugetul local pentru finantarea cheltuielilor de capital din domeniul sanatatii	29	43.10.14	544		544	0	0	0	544	544	544
Subventii din bugetul Fondului national unic de asigurari sociale de sanatate pentru acoperirea cresterilor salariale	30	43.10.33	44.500		17.800	13.350	8.900	4.450	44.500	44.500	44.500
<b>TOTAL CHELTUIELI</b>	<b>31</b>		<b>115.935</b>	<b>758,10</b>	<b>46.378</b>	<b>32.993</b>	<b>22.773</b>	<b>13.791</b>	<b>109.134</b>	<b>109.176</b>	<b>109.208</b>
CHELTUIELI CURENTE	32	01	113.605	758,10	44.679	32.362	22.773	13.791	108.339	108.381	108.413
TITLUL I CHELTUIELI DE PERSONAL	33	10	80.759	0,00	30.166	23.344	17.033	10.216	80.759	80.759	80.759
Cheltuieli salariale in bani	34	10.01	77.219	0,00	28.811	22.411	16.330	9.667	X	X	X
Salarii de baza	35	10.01.01	58.243	0,00	21.380	16.759	12.495	7.609	X	X	X
Sporuri pentru conditii de munca	36	10.01.05	6.996	0,00	2.717	2.069	1.426	784	X	X	X
Alte sporuri	37	10.01.06	3.911	0,00	1.564	1.173	782	392	X	X	X



Denumirea indicatorului bugetar	Cod rand	Indicator bugetar	Total (T1+T2+T3+T4)	Din care credite bugetare destinate stingerii platilor restante	Trim 1	Trim 2	Trim 3	Trim 4	2026	2027	2028
fond aferent platii cu ora	38	10.01.11	2.860	0,00	1.144	858	572	286	X	X	X
Indemnizatii platite unor persoane din afara unitatii	39	10.01.12	10	0,00	4	3	2	1	X	X	X
Drepturi de delegare	40	10.01.13	5	0,00	5	0	0	0	X	X	X
Alocatii pentru locuinte	41	10.01.16	50	0,00	15	15	10	10	X	X	X
Indemnizatie de hrana	42	10.01.17	1.859	0,00	718	554	381	206	X	X	X
Stimulentul de risc	43	10.01.29	2.935	0,00	1.174	880	587	294	X	X	X
Alte drepturi salariale in bani	44	10.01.30	350	0,00	90	100	75	85	X	X	X
Cheltuieli salariale in natura	45	10.02	1.645	0,00	638	382	313	312	X	X	X
Norme de hrana	46	10.02.02	1.250	0,00	313	312	313	312	X	X	X
Tichete de vacanta	47	10.02.06	395	0,00	325	70	0	0	X	X	X
Contributii	48	10.03	1.895	0,00	717	551	390	237	X	X	X
Contributii de asigurari sociale de stat	49	10.03.01	87	0,00	34	26	18	9	X	X	X
Contributia asiguratorie pentru munca	50	10.03.07	1.808	0,00	683	525	372	228	X	X	X
<b>TITLUL II BUNURI SI SERVICII</b>	51	20	32.561	758,10	14.403	8.934	5.681	3.543	27.295	27.337	27.369
Bunuri si servicii	52	20.01	7.857	49,25	3.171	2.310	1.403	973	X	X	X
Furnituri de birou	53	20.01.01	149	0,00	54	43	31	21	X	X	X
Materiale pentru curatenie	54	20.01.02	162	0,00	60	48	35	19	X	X	X
Incalzit, iluminat si forta motrica	55	20.01.03	1.639	2,45	702	550	143	244	X	X	X
Apa, canal si salubritate	56	20.01.04	527	20,33	199	152	120	56	X	X	X
Carburanti si lubrifianti	57	20.01.05	154	0,13	50	47	38	19	X	X	X
Piese de schimb	58	20.01.06	164	0,00	63	47	37	17	X	X	X
Transport	59	20.01.07	112	0,00	50	31	21	10	X	X	X
Posta, telecomunicatii, radio, tv, internet	60	20.01.08	86	2,41	30	22	19	15	X	X	X
Materiale si prestari de servicii cu caracter functional	61	20.01.09	1.382	9,31	605	353	252	172	X	X	X
Alte bunuri si servicii pentru intretinere si functionare	62	20.01.30	3.482	14,62	1.358	1.017	707	400	X	X	X
Reparatii curente	63	20.02	393	9,87	156	116	74	47	X	X	X



Denumirea indicatorului bugetar	Cod rand	Indicator bugetar	Total (T1+T2+T3+T4)	Din care credite bugetare destinate stingerii platilor restante	Trim 1	Trim 2	Trim 3	Trim 4	2026	2027	2028
Hrana	64	20.03	4.188	1,27	1.457	1.197	804	730	X	X	X
Hrana pentru oameni	65	20.03.01	4.186	0,00	1.455	1.197	804	730	X	X	X
Hrana pentru animale	66	20.03.02	2	1,27	2	0	0	0	X	X	X
Medicamente si materiale sanitare	67	20.04	15.067	659,70	6.027	4.520	3.013	1.507	X	X	X
Medicamente	68	20.04.01	11.522	659,70	4.609	3.456	2.304	1.153	X	X	X
Materiale sanitare	69	20.04.02	1.365	0,00	546	410	273	136	X	X	X
Reactivi	70	20.04.03	2.050	0,00	820	615	410	205	X	X	X
Dezinfectanti	71	20.04.04	130	0,00	52	39	26	13	X	X	X
Bunuri de natura obiectelor de inventar	72	20.05	698	35,30	320	249	84	45	X	X	X
Uniforme si echipament	73	20.05.01	150	35,30	90	60	0	0	X	X	X
Lenjerie si accesorii de pat	74	20.05.03	27	0,00	26	0	0	1	X	X	X
Alte obiecte de inventar	75	20.05.30	521	0,00	204	189	84	44	X	X	X
Deplasari, detasari, transferari	76	20.06	196	0,00	101	53	26	16	X	X	X
Deplasari interne, detasari, transferari	77	20.06.01	51	0,00	26	13	6	6	X	X	X
Deplasari in strainatate	78	20.06.02	145	0,00	75	40	20	10	X	X	X
Carti, publicatii si materiale documentare	79	20.11	3	0,00	1	2	0	0	X	X	X
Pregatire profesionala	80	20.13	49	0,00	34	10	2	3	X	X	X
Protectia muncii	81	20.14	51	1,07	21	13	10	7	X	X	X
Alte cheltuieli	82	20.30	4.059	1,64	3.115	464	265	215	X	X	X
Reclama si publicitate	83	20.30.01	50	0,00	20	10	10	10	X	X	X
Prime de asigurare non-viata	84	20.30.03	80	0,00	23	13	11	33	X	X	X
Chirii	85	20.30.04	393	0,50	146	123	79	45	X	X	X
alte cheltuieli cu bunuri si servicii	86	20.30.30	3.536	1,14	2.926	318	165	127	X	X	X
<b>TITLUL XI ALTE CHELTUIELI</b>	<b>87</b>	<b>59</b>	<b>285</b>	<b>0,00</b>	<b>110</b>	<b>84</b>	<b>59</b>	<b>32</b>	<b>285</b>	<b>285</b>	<b>285</b>
Sume aferente persoanelor cu handicap neincadrate	88	59.40	285	0,00	110	84	59	32	X	X	X
<b>CHELTUIELI DE CAPITAL</b>	<b>89</b>	<b>70</b>	<b>2.330</b>	<b>0,00</b>	<b>1.699</b>	<b>631</b>	<b>0</b>	<b>0</b>	<b>795</b>	<b>795</b>	<b>795</b>



Denumirea indicatorului bugetar	Cod rand	Indicator bugetar	Total (T1+T2+T3+T4)	Din care credite bugetare destinate stingerii platilor restante	Trim 1	Trim 2	Trim 3	Trim 4	2026	2027	2028
<b>TITLUL XV ACTIVE NEFINANCIARE</b>	<b>90</b>	<b>71</b>	<b>2.330</b>	<b>0,00</b>	<b>1.699</b>	<b>631</b>	<b>0</b>	<b>0</b>	<b>795</b>	<b>795</b>	<b>795</b>
Active fixe	91	71.01	2.161	0,00	1.530	631	0	0	X	X	X
Masini, echipamente si mijloace de transport	92	71.01.02	2.126	0,00	1.495	631	0	0	X	X	X
Mobilier, aparatura birotica si alte active corporale	93	71.01.03	5	0,00	5	0	0	0	X	X	X
Alte active fixe	94	71.01.30	30	0,00	30	0	0	0	X	X	X
Reparatii capitale aferente activelor fixe	95	71.03	169	0,00	169	0	0	0	X	X	X
<b>Partea a II-a APARARE, ORDINE PUBLICA SI SIGURANTA NATIONALA</b>	<b>96</b>	<b>59.10</b>	<b>9.860</b>	<b>64,18</b>	<b>2.575</b>	<b>2.484</b>	<b>2.406</b>	<b>2.395</b>	<b>9.830</b>	<b>9.830</b>	<b>9.830</b>
<b>Ordine publica si siguranta nationala</b>	<b>97</b>	<b>61.10</b>	<b>9.860</b>	<b>64,18</b>	<b>2.575</b>	<b>2.484</b>	<b>2.406</b>	<b>2.395</b>	<b>9.830</b>	<b>9.830</b>	<b>9.830</b>
CHELTUIELI CURENTE	98	01	9.830	64,18	2.545	2.484	2.406	2.395	9.830	9.830	9.830
<b>TITLUL I CHELTUIELI DE PERSONAL</b>	<b>99</b>	<b>10</b>	<b>9.280</b>	<b>0,00</b>	<b>2.328</b>	<b>2.317</b>	<b>2.318</b>	<b>2.317</b>	<b>9.280</b>	<b>9.280</b>	<b>9.280</b>
Cheltuieli salariale in bani	100	10.01	7.850	0,00	1.970	1.960	1.960	1.960	X	X	X
Salarii de baza	101	10.01.01	7.300	0,00	1.825	1.825	1.825	1.825	X	X	X
Sporuri pentru conditii de munca	102	10.01.05	545	0,00	140	135	135	135	X	X	X
Drepturi de delegare	103	10.01.13	5	0,00	5	0	0	0	X	X	X
Cheltuieli salariale in natura	104	10.02	1.250	0,00	313	312	313	312	X	X	X
Norme de hrana	105	10.02.02	1.250	0,00	313	312	313	312	X	X	X
Contributii	106	10.03	180	0,00	45	45	45	45	X	X	X
Contributia asiguratorie pentru munca	107	10.03.07	180	0,00	45	45	45	45	X	X	X
<b>TITLUL II BUNURI SI SERVICII</b>	<b>108</b>	<b>20</b>	<b>550</b>	<b>64,18</b>	<b>217</b>	<b>167</b>	<b>88</b>	<b>78</b>	<b>550</b>	<b>550</b>	<b>550</b>
Bunuri si servicii	109	20.01	348	18,91	108	84	84	72	X	X	X
Furnituri de birou	110	20.01.01	16	0,00	4	4	4	4	X	X	X
Materiale pentru curatenie	111	20.01.02	6	0,00	2	2	2	0	X	X	X
Incalzit, iluminat si forta motrica	112	20.01.03	40	1,57	10	10	10	10	X	X	X
Apa, canal si salubritate	113	20.01.04	8	0,27	2	2	2	2	X	X	X



Denumirea indicatorului bugetar	Cod rand	Indicator bugetar	Total (T1+T2+T3+T4)	Din care credite bugetare destinate stingerii platilor restante	Trim 1	Trim 2	Trim 3	Trim 4	2026	2027	2028
Carburanti si lubrifianti	114	20.01.05	50	0,13	15	15	15	5	X	X	X
Piese de schimb	115	20.01.06	8	0,00	2	2	2	2	X	X	X
Posta, telecomunicatii, radio, tv, internet	116	20.01.08	32	2,19	8	8	8	8	X	X	X
Materiale si prestari de servicii cu caracter functional	117	20.01.09	18	0,13	15	1	1	1	X	X	X
Alte bunuri si servicii pentru intretinere si functionare	118	20.01.30	170	14,62	50	40	40	40	X	X	X
Reparatii curente	119	20.02	25	9,87	20	5	0	0	X	X	X
Bunuri de natura obiectelor de inventar	120	20.05	130	35,30	65	65	0	0	X	X	X
Uniforme si echipament	121	20.05.01	120	35,30	60	60	0	0	X	X	X
Alte obiecte de inventar	122	20.05.30	10	0,00	5	5	0	0	X	X	X
Deplasari, detasari, transferari	123	20.06	10	0,00	10	0	0	0	X	X	X
Deplasari interne, detasari, transferari	124	20.06.01	5	0,00	5	0	0	0	X	X	X
Deplasari in strainatate	125	20.06.02	5	0,00	5	0	0	0	X	X	X
Pregatire profesionala	126	20.13	15	0,00	8	7	0	0	X	X	X
Protectia muncii	127	20.14	8	0,11	2	2	2	2	X	X	X
Alte cheltuieli	128	20.30	14	0,00	4	4	2	4	X	X	X
Prime de asigurare non-viata	129	20.30.03	8	0,00	2	2	0	4	X	X	X
alte cheltuieli cu bunuri si servicii	130	20.30.30	6	0,00	2	2	2	0	X	X	X
<b>CHELTUIELI DE CAPITAL</b>	131	70	30	0,00	30	0	0	0	0	0	0
<b>TITLUL XV ACTIVE NEFINANCIARE</b>	132	71	30	0,00	30	0	0	0	0	0	0
Active fixe	133	71.01	30	0,00	30	0	0	0	X	X	X
Alte active fixe	134	71.01.30	30	0,00	30	0	0	0	X	X	X
<b>Ordine publica</b>	135	61.10.03	9.860	64,18	2.575	2.484	2.406	2.395	9.830	9.830	9.830
<b>Politie locala</b>	136	61.10.03.04	9.860	64,18	2.575	2.484	2.406	2.395	9.830	9.830	9.830
<b>Partea a III-a CHELTUIELI SOCIAL-CULTURALE</b>	137	64.10	104.414	684,94	43.336	30.091	19.970	11.017	97.644	97.686	97.718
<b>Invatamant</b>	138	65.10	2.884	0,00	949	798	502	635	2.284	2.326	2.358
<b>CHELTUIELI CURENTE</b>	139	01	2.879	0,00	944	798	502	635	2.284	2.326	2.358



Denumirea indicatorului bugetar	Cod rand	Indicator bugetar	Total (T1+T2+T3+T4)	Din care credite bugetare destinate stingerii platilor restante	Trim 1	Trim 2	Trim 3	Trim 4	2026	2027	2028
<b>TITLUL II BUNURI SI SERVICII</b>	<b>140</b>	<b>20</b>	<b>2.879</b>	<b>0,00</b>	<b>944</b>	<b>798</b>	<b>502</b>	<b>635</b>	<b>2.284</b>	<b>2.326</b>	<b>2.358</b>
Bunuri si servicii	141	20.01	390	0,00	180	94	58	58	X	X	X
Furnituri de birou	142	20.01.01	23	0,00	7	7	5	4	X	X	X
Materiale pentru curatenie	143	20.01.02	29	0,00	9	8	7	5	X	X	X
Carburanti si lubrifianti	144	20.01.05	19	0,00	4	7	5	3	X	X	X
Piese de schimb	145	20.01.06	1	0,00	1	0	0	0	X	X	X
Transport	146	20.01.07	2	0,00	0	1	1	0	X	X	X
Posta, telecomunicatii, radio, tv, internet	147	20.01.08	9	0,00	3	2	1	3	X	X	X
Materiale si prestari de servicii cu caracter functional	148	20.01.09	79	0,00	37	21	10	11	X	X	X
Alte bunuri si servicii pentru intretinere si functionare	149	20.01.30	228	0,00	119	48	29	32	X	X	X
Reparatii curente	150	20.02	48	0,00	8	16	10	14	X	X	X
Hrana	151	20.03	2.186	0,00	655	597	404	530	X	X	X
Hrana pentru oameni	152	20.03.01	2.186	0,00	655	597	404	530	X	X	X
Medicamente si materiale sanitare	153	20.04	1	0,00	1	0	0	0	X	X	X
Medicamente	154	20.04.01	1	0,00	1	0	0	0	X	X	X
Bunuri de natura obiectelor de inventar	155	20.05	179	0,00	74	69	16	20	X	X	X
Lenjerie si accesorii de pat	156	20.05.03	2	0,00	1	0	0	1	X	X	X
Alte obiecte de inventar	157	20.05.30	177	0,00	73	69	16	19	X	X	X
Deplasari, detasari, transferari	158	20.06	7	0,00	2	3	1	1	X	X	X
Deplasari interne, detasari, transferari	159	20.06.01	7	0,00	2	3	1	1	X	X	X
Carti, publicatii si materiale documentare	160	20.11	3	0,00	1	2	0	0	X	X	X
Pregatire profesionala	161	20.13	3	0,00	2	1	0	0	X	X	X
Protectia muncii	162	20.14	1	0,00	1	0	0	0	X	X	X
Alte cheltuieli	163	20.30	61	0,00	20	16	13	12	X	X	X
Prime de asigurare non-viata	164	20.30.03	4	0,00	1	1	1	1	X	X	X
alte cheltuieli cu bunuri si servicii	165	20.30.30	57	0,00	19	15	12	11	X	X	X



Denumirea indicatorului bugetar	Cod rand	Indicator bugetar	Total (T1+T2+T3+T4)	Din care credite bugetare destinate stingerii platilor restante	Trim 1	Trim 2	Trim 3	Trim 4	2026	2027	2028
<b>CHELTUIELI DE CAPITAL</b>	166	70	5	0,00	5	0	0	0	0	0	0
<b>TITLUL XV ACTIVE NEFINANCIARE</b>	167	71	5	0,00	5	0	0	0	0	0	0
Active fixe	168	71.01	5	0,00	5	0	0	0	X	X	X
Mobilier, aparatura birotica si alte active corporale	169	71.01.03	5	0,00	5	0	0	0	X	X	X
<b>Invatamant prescolar si primar</b>	170	65.10.03	1.602	0,00	497	445	264	396	1.412	1.442	1.472
<b>Invatamant prescolar</b>	171	65.10.03.01	1.602	0,00	497	445	264	396	1.412	1.442	1.472
<b>Invatamant secundar</b>	172	65.10.04	1.282	0,00	452	353	238	239	872	884	886
<b>Invatamant secundar inferior</b>	173	65.10.04.01	128	0,00	64	28	11	25	110	112	114
<b>Invatamant secundar superior</b>	174	65.10.04.02	1.154	0,00	388	325	227	214	762	772	772
<b>Sanatate</b>	175	66.10	89.500	659,70	36.132	26.684	17.788	8.896	89.490	89.490	89.490
<b>CHELTUIELI CURENTE</b>	176	01	88.705	659,70	35.468	26.553	17.788	8.896	88.695	88.695	88.695
<b>TITLUL I CHELTUIELI DE PERSONAL</b>	177	10	64.600	0,00	25.793	19.251	13.141	6.415	64.600	64.600	64.600
Cheltuieli salariale in bani	178	10.01	62.758	0,00	24.862	18.796	12.837	6.263	X	X	X
Salarii de baza	179	10.01.01	45.090	0,00	17.795	13.497	9.303	4.495	X	X	X
Sporuri pentru conditii de munca	180	10.01.05	6.425	0,00	2.570	1.927	1.285	643	X	X	X
Alte sporuri	181	10.01.06	3.905	0,00	1.562	1.171	781	391	X	X	X
fond aferent platii cu ora	182	10.01.11	2.860	0,00	1.144	858	572	286	X	X	X
Indemnizatii platite unor persoane din afara unitatii	183	10.01.12	10	0,00	4	3	2	1	X	X	X
Indemnizatie de hrana	184	10.01.17	1.533	0,00	613	460	307	153	X	X	X
Stimulentul de risc	185	10.01.29	2.935	0,00	1.174	880	587	294	X	X	X
Cheltuieli salariale in natura	186	10.02	325	0,00	325	0	0	0	X	X	X
Tichete de vacanta	187	10.02.06	325	0,00	325	0	0	0	X	X	X
Contributii	188	10.03	1.517	0,00	606	455	304	152	X	X	X
Contributii de asigurari sociale de stat	189	10.03.01	87	0,00	34	26	18	9	X	X	X
Contributia asiguratorie pentru munca	190	10.03.07	1.430	0,00	572	429	286	143	X	X	X



Denumirea indicatorului bugetar	Cod rand	Indicator bugetar	Total (T1+T2+T3+T4)	In care redite bugetare destinate inginerii latorilor restante	Trim 1	Trim 2	Trim 3	Trim 4	2026	2027	2028
<b>TITLUL II BUNURI SI SERVICII</b>	<b>191</b>	<b>20</b>	<b>23.850</b>	<b>59,70</b>	<b>9.573</b>	<b>7.226</b>	<b>4.595</b>	<b>2.456</b>	<b>23.840</b>	<b>23.840</b>	<b>23.840</b>
Bunuri si servicii	192	20.01	5.952	0,00	2.387	1.873	1.032	660	X	X	X
Furnituri de birou	193	20.01.01	95	0,00	38	28	19	10	X	X	X
Materiale pentru curatenie	194	20.01.02	110	0,00	44	33	22	11	X	X	X
Incalzit, iluminat si forta motrica	195	20.01.03	1.420	0,00	620	500	100	200	X	X	X
Apa, canal si salubritate	196	20.01.04	350	0,00	121	110	83	36	X	X	X
Carburanti si lubrifianti	197	20.01.05	15	0,00	6	5	3	1	X	X	X
Piese de schimb	198	20.01.06	130	0,00	50	40	30	10	X	X	X
Transport	199	20.01.07	110	0,00	50	30	20	10	X	X	X
Posta, telecomunicatii, radio, tv, internet	200	20.01.08	22	0,00	8	7	5	2	X	X	X
Materiale si prestari de servicii cu caracter functional	201	20.01.09	850	0,00	340	250	170	90	X	X	X
Alte bunuri si servicii pentru intretinere si functionare	202	20.01.30	2.850	0,00	1.110	870	580	290	X	X	X
Reparatii curente	203	20.02	300	0,00	120	90	60	30	X	X	X
Hrana	204	20.03	2.000	0,00	800	600	400	200	X	X	X
Hrana pentru oameni	205	20.03.01	2.000	0,00	800	600	400	200	X	X	X
Medicamente si materiale sanitare	206	20.04	15.066	59,70	6.026	4.520	3.013	1.507	X	X	X
Medicamente	207	20.04.01	11.521	59,70	4.608	3.456	2.304	1.153	X	X	X
Materiale sanitare	208	20.04.02	1.365	0,00	546	410	273	136	X	X	X
Reactivi	209	20.04.03	2.050	0,00	820	615	410	205	X	X	X
Dezinfectanti	210	20.04.04	130	0,00	52	39	26	13	X	X	X
Bunuri de natura obiectelor de inventar	211	20.05	328	0,00	151	95	58	24	X	X	X
Uniforme si echipament	212	20.05.01	30	0,00	30	0	0	0	X	X	X
Lenjerie si accesorii de pat	213	20.05.03	25	0,00	25	0	0	0	X	X	X
Alte obiecte de inventar	214	20.05.30	273	0,00	96	95	58	24	X	X	X
Deplasari, detasari, transferari	215	20.06	4	0,00	4	0	0	0	X	X	X
Deplasari interne, detasari, transferari	216	20.06.01	4	0,00	4	0	0	0	X	X	X



Denumirea indicatorului bugetar	Cod rand	Indicator bugetar	Total (T1+T2+T3+T4)	Din care credite bugetare destinate stingerii platilor restante	Trim 1	Trim 2	Trim 3	Trim 4	2026	2027	2028
Pregatire profesionala	217	20.13	20	0,00	20	0	0	0	X	X	X
Protectia muncii	218	20.14	25	0,00	10	7	5	3	X	X	X
Alte cheltuieli	219	20.30	155	0,00	55	41	27	32	X	X	X
Prime de asigurare non-viata	220	20.30.03	18	0,00	0	0	0	18	X	X	X
Chirii	221	20.30.04	136	0,00	54	41	27	14	X	X	X
alte cheltuieli cu bunuri si servicii	222	20.30.30	1	0,00	1	0	0	0	X	X	X
<b>TITLUL XI ALTE CHELTUIELI</b>	<b>223</b>	<b>59</b>	<b>255</b>	<b>0,00</b>	<b>102</b>	<b>76</b>	<b>52</b>	<b>25</b>	<b>255</b>	<b>255</b>	<b>255</b>
Sume aferente persoanelor cu handicap neincadrate	224	59.40	255	0,00	102	76	52	25	X	X	X
<b>CHELTUIELI DE CAPITAL</b>	<b>225</b>	<b>70</b>	<b>795</b>	<b>0,00</b>	<b>664</b>	<b>131</b>	<b>0</b>	<b>0</b>	<b>795</b>	<b>795</b>	<b>795</b>
<b>TITLUL XV ACTIVE NEFINANCIARE</b>	<b>226</b>	<b>71</b>	<b>795</b>	<b>0,00</b>	<b>664</b>	<b>131</b>	<b>0</b>	<b>0</b>	<b>795</b>	<b>795</b>	<b>795</b>
Active fixe	227	71.01	626	0,00	495	131	0	0	X	X	X
Masini, echipamente si mijloace de transport	228	71.01.02	626	0,00	495	131	0	0	X	X	X
Reparatii capitale aferente activelor fixe	229	71.03	169	0,00	169	0	0	0	X	X	X
<b>Servicii medicale in unitati sanitare cu paturi</b>	<b>230</b>	<b>66.10.06</b>	<b>89.500</b>	<b>659,70</b>	<b>36.132</b>	<b>26.684</b>	<b>17.788</b>	<b>8.896</b>	<b>89.490</b>	<b>89.490</b>	<b>89.490</b>
<b>Spitale generale</b>	<b>231</b>	<b>66.10.06.01</b>	<b>89.500</b>	<b>659,70</b>	<b>36.132</b>	<b>26.684</b>	<b>17.788</b>	<b>8.896</b>	<b>89.490</b>	<b>89.490</b>	<b>89.490</b>
<b>Cultura, recreere si religie</b>	<b>232</b>	<b>67.10</b>	<b>12.030</b>	<b>25,24</b>	<b>6.255</b>	<b>2.609</b>	<b>1.680</b>	<b>1.486</b>	<b>5.870</b>	<b>5.870</b>	<b>5.870</b>
<b>CHELTUIELI CURENTE</b>	<b>233</b>	<b>01</b>	<b>10.530</b>	<b>25,24</b>	<b>5.255</b>	<b>2.109</b>	<b>1.680</b>	<b>1.486</b>	<b>5.870</b>	<b>5.870</b>	<b>5.870</b>
<b>TITLUL I CHELTUIELI DE PERSONAL</b>	<b>234</b>	<b>10</b>	<b>5.609</b>	<b>0,00</b>	<b>1.726</b>	<b>1.459</b>	<b>1.256</b>	<b>1.168</b>	<b>5.609</b>	<b>5.609</b>	<b>5.609</b>
Cheltuieli salariale in bani	235	10.01	5.369	0,00	1.667	1.345	1.222	1.135	X	X	X
Salarii de baza	236	10.01.01	4.677	0,00	1.465	1.143	1.073	996	X	X	X
Sporuri pentru conditii de munca	237	10.01.05	26	0,00	7	7	6	6	X	X	X
Alte sporuri	238	10.01.06	6	0,00	2	2	1	1	X	X	X
Alocatii pentru locuinte	239	10.01.16	50	0,00	15	15	10	10	X	X	X
Indemnizatie de hrana	240	10.01.17	260	0,00	88	78	57	37	X	X	X
Alte drepturi salariale in bani	241	10.01.30	350	0,00	90	100	75	85	X	X	X



Denumirea indicatorului bugetar	Cod rand	Indicator bugetar	Total (T1+T2+T3+T4)	Din care credite bugetare destinate stingerii platilor restante	Trim 1	Trim 2	Trim 3	Trim 4	2026	2027	2028
Cheltuieli salariale in natura	242	10.02	70	0,00	0	70	0	0	X	X	X
Tichete de vacanta	243	10.02.06	70	0,00	0	70	0	0	X	X	X
Contributii	244	10.03	170	0,00	59	44	34	33	X	X	X
Contributia asiguratorie pentru munca	245	10.03.07	170	0,00	59	44	34	33	X	X	X
TITLUL II BUNURI SI SERVICII	246	20	4.921	25,24	3.529	650	424	318	261	261	261
Bunuri si servicii	247	20.01	820	21,87	361	170	161	128	X	X	X
Furnituri de birou	248	20.01.01	11	0,00	4	3	2	2	X	X	X
Materiale pentru curatenie	249	20.01.02	10	0,00	3	3	2	2	X	X	X
Incalzit, iluminat si forta motrica	250	20.01.03	115	0,88	51	22	21	21	X	X	X
Apa, canal si salubritate	251	20.01.04	55	11,59	26	12	11	6	X	X	X
Carburanti si lubrifianti	252	20.01.05	70	0,00	25	20	15	10	X	X	X
Piese de schimb	253	20.01.06	25	0,00	10	5	5	5	X	X	X
Posta, telecomunicatii, radio, tv, internet	254	20.01.08	19	0,22	9	4	4	2	X	X	X
Materiale si prestari de servicii cu caracter functional	255	20.01.09	315	9,18	163	51	51	50	X	X	X
Alte bunuri si servicii pentru intretinere si functionare	256	20.01.30	200	0,00	70	50	50	30	X	X	X
Reparatii curente	257	20.02	20	0,00	8	5	4	3	X	X	X
Hrana	258	20.03	2	1,27	2	0	0	0	X	X	X
Hrana pentru animale	259	20.03.02	2	1,27	2	0	0	0	X	X	X
Bunuri de natura obiectelor de inventar	260	20.05	61	0,00	30	20	10	1	X	X	X
Alte obiecte de inventar	261	20.05.30	61	0,00	30	20	10	1	X	X	X
Deplasari, detasari, transferari	262	20.06	175	0,00	85	50	25	15	X	X	X
Deplasari interne, detasari, transferari	263	20.06.01	35	0,00	15	10	5	5	X	X	X
Deplasari in strainatate	264	20.06.02	140	0,00	70	40	20	10	X	X	X
Pregatire profesionala	265	20.13	11	0,00	4	2	2	3	X	X	X
Protectia muncii	266	20.14	14	0,96	7	3	2	2	X	X	X
Alte cheltuieli	267	20.30	3.818	1,14	3.032	400	220	166	X	X	X



Denumirea indicatorului bugetar	Cod rand	Indicator bugetar	Total (T1+T2+T3+T4)	Din care credite bugetare destinate stingerii platilor restante	Trim 1	Trim 2	Trim 3	Trim 4	2026	2027	2028
Reclama si publicitate	268	20.30.01	50	0,00	20	10	10	10	X	X	X
Prime de asigurare non-viata	269	20.30.03	50	0,00	20	10	10	10	X	X	X
Chirii	270	20.30.04	250	0,00	90	80	50	30	X	X	X
alte cheltuieli cu bunuri si servicii	271	20.30.30	3.468	1,14	2.902	300	150	116	X	X	X
<b>CHELTUIELI DE CAPITAL</b>	272	70	1.500	0,00	1.000	500	0	0	0	0	0
<b>TITLUL XV ACTIVE NEFINANCIARE</b>	273	71	1.500	0,00	1.000	500	0	0	0	0	0
Active fixe	274	71.01	1.500	0,00	1.000	500	0	0	X	X	X
Masini, echipamente si mijloace de transport	275	71.01.02	1.500	0,00	1.000	500	0	0	X	X	X
<b>Servicii culturale</b>	276	67.10.03	12.030	25,24	6.255	2.609	1.680	1.486	5.870	5.870	5.870
<b>Instituti publice de spectacole si concerte</b>	277	67.10.03.04	11.310	0,00	6.015	2.444	1.520	1.331	5.150	5.150	5.150
<b>Alte servicii culturale</b>	278	67.10.03.30	720	25,24	240	165	160	155	720	720	720
<b>Partea a IV-a SERVICII SI DEZVOLTARE PUBLICA, LOCUINTE, MEDIU SI APE</b>	279	69.10	1.661	8,97	467	418	397	379	1.660	1.660	1.660
<b>Locuinte, servicii si dezvoltare publica</b>	280	70.10	1.661	8,97	467	418	397	379	1.660	1.660	1.660
<b>CHELTUIELI CURENTE</b>	281	01	1.661	8,97	467	418	397	379	1.660	1.660	1.660
<b>TITLUL I CHELTUIELI DE PERSONAL</b>	282	10	1.270	0,00	319	317	318	316	1.270	1.270	1.270
Cheltuieli salariale in bani	283	10.01	1.242	0,00	312	310	311	309	X	X	X
Salarii de baza	284	10.01.01	1.176	0,00	295	294	294	293	X	X	X
Indemnizatie de hrana	285	10.01.17	66	0,00	17	16	17	16	X	X	X
Contributii	286	10.03	28	0,00	7	7	7	7	X	X	X
Contributia asiguratorie pentru munca	287	10.03.07	28	0,00	7	7	7	7	X	X	X
<b>TITLUL II BUNURI SI SERVICII</b>	288	20	361	8,97	140	93	72	56	360	360	360
Bunuri si servicii	289	20.01	347	8,47	135	89	68	55	X	X	X
Furnituri de birou	290	20.01.01	4	0,00	1	1	1	1	X	X	X
Materiale pentru curatenie	291	20.01.02	7	0,00	2	2	2	1	X	X	X
Incalzit, iluminat si forta motrica	292	20.01.03	64	0,00	21	18	12	13	X	X	X



Denumirea indicatorului bugetar	Cod rand	Indicator bugetar	Total (T1+T2+T3+T4)	Din care credite bugetare destinate stingerii platilor restante	Trim 1	Trim 2	Trim 3	Trim 4	2026	2027	2028
Apa, canal si salubritate	293	20.01.04	114	8,47	50	28	24	12	X	X	X
Posta, telecomunicatii, radio, tv, internet	294	20.01.08	4	0,00	2	1	1	0	X	X	X
Materiale si prestari de servicii cu caracter functional	295	20.01.09	120	0,00	50	30	20	20	X	X	X
Alte bunuri si servicii pentru intretinere si functionare	296	20.01.30	34	0,00	9	9	8	8	X	X	X
Protectia muncii	297	20.14	3	0,00	1	1	1	0	X	X	X
Alte cheltuieli	298	20.30	11	0,50	4	3	3	1	X	X	X
Chirii	299	20.30.04	7	0,50	2	2	2	1	X	X	X
alte cheltuieli cu bunuri si servicii	300	20.30.30	4	0,00	2	1	1	0	X	X	X
<b>TITLUL XI ALTE CHELTUIELI</b>	<b>301</b>	<b>59</b>	<b>30</b>	<b>0,00</b>	<b>8</b>	<b>8</b>	<b>7</b>	<b>7</b>	<b>30</b>	<b>30</b>	<b>30</b>
Sume aferente persoanelor cu handicap neincadrate	302	59.40	30	0,00	8	8	7	7	X	X	X
<b>Locuinte</b>	<b>303</b>	<b>70.10.03</b>	<b>100</b>	<b>3,00</b>	<b>43</b>	<b>23</b>	<b>22</b>	<b>12</b>	<b>100</b>	<b>100</b>	<b>100</b>
<b>Alte cheltuieli in domeniul locuintelor</b>	<b>304</b>	<b>70.10.03.30</b>	<b>100</b>	<b>3,00</b>	<b>43</b>	<b>23</b>	<b>22</b>	<b>12</b>	<b>100</b>	<b>100</b>	<b>100</b>
<b>Alte servicii in domeniul locuintei, serviciilor si dezvoltarii comunale</b>	<b>305</b>	<b>70.10.50</b>	<b>1.561</b>	<b>5,96</b>	<b>424</b>	<b>395</b>	<b>375</b>	<b>367</b>	<b>1.560</b>	<b>1.560</b>	<b>1.560</b>
<b>Partea a VII-a REZERVE, EXCEDENT/DEFICIT</b>	<b>306</b>	<b>96.10</b>	<b>0</b>		<b>0</b>	<b>0</b>	<b>0</b>	<b>0</b>	<b>0</b>	<b>0</b>	<b>0</b>
<b>REZERVE</b>	<b>307</b>	<b>97.10</b>	<b>0</b>		<b>0</b>	<b>0</b>	<b>0</b>	<b>0</b>	<b>0</b>	<b>0</b>	<b>0</b>
<b>EXCEDENT</b>	<b>308</b>	<b>98.10</b>	<b>0</b>		<b>0</b>	<b>0</b>	<b>0</b>	<b>0</b>	<b>0</b>	<b>0</b>	<b>0</b>
<b>DEFICIT</b>	<b>309</b>	<b>99.10</b>	<b>10.378</b>		<b>5.705</b>	<b>2.211</b>	<b>1.297</b>	<b>1165</b>	<b>0</b>	<b>0</b>	<b>0</b>
<b>SECTIUNEA FUNCTIONARE</b>											
<b>TOTAL VENITURI</b>	<b>310</b>	<b>00.01</b>	<b>104.727</b>		<b>39.974</b>	<b>30.651</b>	<b>21.476</b>	<b>12626</b>	<b>108.339</b>	<b>108.381</b>	<b>108.413</b>
I. VENITURI CURENTE	311	00.02	49.657		19.359	14.652	10.020	626	53.299	53.341	53.373
C. VENITURI NEFISCALE	312	16.00.03	49.657		19.359	14.652	10.020	626	53.299	53.341	53.373
C1. VENITURI DIN PROPRIETATE	313	16.00.04	728		139	125	180	284	710	717	719
Venituri din proprietate	314	30.10	728		139	125	180	284	710	717	719



Denumirea indicatorului bugetar	Cod rand	Indicator bugetar	Total (T1+T2+T3+T4)	Din care credite bugetare destinate stingerii platilor restante	Trim 1	Trim 2	Trim 3	Trim 4	2026	2027	2028
Venituri din concesiuni si inchirieri	315	30.10.05	692		128	116	171	277	674	681	683
Alte venituri din concesiuni si inchirieri de catre institutiile publice	316	30.10.05.30	692		128	116	171	277	674	681	683
Alte venituri din proprietate	317	30.10.50	36		11	9	9	7	36	36	36
<b>C2. VANZARI DE BUNURI SI SERVICII</b>	<b>318</b>	<b>31.00.01</b>	<b>48.929</b>		<b>19.220</b>	<b>14.527</b>	<b>9.840</b>	<b>5.342</b>	<b>52.589</b>	<b>52.624</b>	<b>52.654</b>
Venituri din prestari de servicii si alte activitati	319	33.10	45.343		18.063	13.577	9.082	4.621	46.175	46.180	46.180
Taxe si alte venituri in invatamant	320	33.10.05	6		1	5	0	0	6	6	6
Venituri din prestari de servicii	321	33.10.08	780		312	234	156	78	780	780	780
Contributia elevilor si studentilor pentru internate, camine si cantine	322	33.10.14	489		167	131	93	98	489	489	489
Venituri din valorificarea produselor obtinute din activitatea proprie sau anexa	323	33.10.16	9		0	0	9	0	9	9	9
Venituri din serbari si spectacole scolare, manifestari culturale, artistice si sportive	324	33.10.19	300		100	75	65	60	1.132	1.132	1.132
Venituri din contractele incheiate cu casele de asigurari sociale de sanatate	325	33.10.21	42.433		16.973	12.730	8.486	4.244	42.433	42.433	42.433
Venituri din contractele incheiate cu directiile de sanatate publica din sume alocate de la bugetul de stat	326	33.10.30	1.206		482	362	241	121	1.206	1.206	1.206
Alte venituri din prestari de servicii si alte activitati	327	33.10.50	120		28	40	32	20	120	125	125
Diverse venituri	328	36.10	2.687		858	731	508	590	5.523	5.553	5.583
Alte venituri	329	36.10.50	2.687		858	731	508	590	5.523	5.553	5.583
Transferuri voluntare, altele decat subventiile	330	37.10	899		299	219	250	131	891	891	891
Donatii si sponsorizari	331	37.10.01	54		54	0	0	0	12	12	12
Varsaminte din sectiunea de functionare pentru finantarea sectiunii de dezvoltare a bugetului local	332	37.10.03	-286		-155	-131	0	0	-251	-251	-251
Alte transferuri voluntare	333	37.10.50	1.131		400	350	250	131	1.130	1.130	1.130
<b>SUBVENTII DE LA ALTE NIVELE ALE ADMINISTRATIEI PUBLICE</b>	<b>334</b>	<b>42.00.02</b>	<b>55.070</b>		<b>20.615</b>	<b>15.999</b>	<b>11.456</b>	<b>7.000</b>	<b>55.040</b>	<b>55.040</b>	<b>55.040</b>
Subventii de la alte administratii	335	43.10	55.070		20.615	15.999	11.456	7.000	55.040	55.040	55.040
Subventii pentru institutii publice	336	43.10.09	10.570		2.815	2.649	2.556	2.550	10.540	10.540	10.540



Denumirea indicatorului bugetar	Cod rand	Indicator bugetar	Total (T1+T2+T3+T4)	Din care credite bugetare destinate stingerii platilor restante	Trim 1	Trim 2	Trim 3	Trim 4	2026	2027	2028
Subventii din bugetul Fondului national unic de asigurari sociale de sanatate pentru acoperirea cresterilor salariale	337	43.10.33	44.500		17.800	13.350	8.900	4.450	44.500	44.500	44.500
<b>TOTAL CHELTUIELI</b>	<b>338</b>		<b>113.605</b>	<b>758,10</b>	<b>44.679</b>	<b>32.362</b>	<b>22.773</b>	<b>13.791</b>	<b>108.339</b>	<b>108.381</b>	<b>108.413</b>
CHELTUIELI CURENTE	339	01	113.605	758,10	44.679	32.362	22.773	13.791	108.339	108.381	108.413
<b>TITLUL I CHELTUIELI DE PERSONAL</b>	<b>340</b>	<b>10</b>	<b>80.759</b>	<b>0,00</b>	<b>30.166</b>	<b>23.344</b>	<b>17.033</b>	<b>10.216</b>	<b>80.759</b>	<b>80.759</b>	<b>80.759</b>
Cheltuieli salariale in bani	341	10.01	77.219	0,00	28.811	22.411	16.330	9.667	X	X	X
Salarii de baza	342	10.01.01	58.243	0,00	21.380	16.759	12.495	7.609	X	X	X
Sporuri pentru conditii de munca	343	10.01.05	6.996	0,00	2.717	2.069	1.426	784	X	X	X
Alte sporuri	344	10.01.06	3.911	0,00	1.564	1.173	782	392	X	X	X
fond aferent platii cu ora	345	10.01.11	2.860	0,00	1.144	858	572	286	X	X	X
Indemnizatii platite unor persoane din afara unitatii	346	10.01.12	10	0,00	4	3	2	1	X	X	X
Drepturi de delegare	347	10.01.13	5	0,00	5	0	0	0	X	X	X
Alocatii pentru locuinte	348	10.01.16	50	0,00	15	15	10	10	X	X	X
Indemnizatie de hrana	349	10.01.17	1.859	0,00	718	554	381	206	X	X	X
Stimulentul de risc	350	10.01.29	2.935	0,00	1.174	880	587	294	X	X	X
Alte drepturi salariale in bani	351	10.01.30	350	0,00	90	100	75	85	X	X	X
Cheltuieli salariale in natura	352	10.02	1.645	0,00	638	382	313	312	X	X	X
Norme de hrana	353	10.02.02	1.250	0,00	313	312	313	312	X	X	X
Tichete de vacanta	354	10.02.06	395	0,00	325	70	0	0	X	X	X
Contributii	355	10.03	1.895	0,00	717	551	390	237	X	X	X
Contributii de asigurari sociale de stat	356	10.03.01	87	0,00	34	26	18	9	X	X	X
Contributia asiguratorie pentru munca	357	10.03.07	1.808	0,00	683	525	372	228	X	X	X
<b>TITLUL II BUNURI SI SERVICII</b>	<b>358</b>	<b>20</b>	<b>32.561</b>	<b>758,10</b>	<b>14.403</b>	<b>8.934</b>	<b>5.681</b>	<b>3.543</b>	<b>27.295</b>	<b>27.337</b>	<b>27.369</b>
Bunuri si servicii	359	20.01	7.857	49,25	3.171	2.310	1.403	973	X	X	X
Furnituri de birou	360	20.01.01	149	0,00	54	43	31	21	X	X	X



Denumirea indicatorului bugetar	Cod rand	Indicator bugetar	Total (T1+T2+T3+T4)	Din care credite bugetare destinate stingerii platilor restante	Trim 1	Trim 2	Trim 3	Trim 4	2026	2027	2028
Materiale pentru curatenie	361	20.01.02	162	0,00	60	48	35	19	X	X	X
Incalzit, iluminat si forta motrica	362	20.01.03	1.639	2,45	702	550	143	244	X	X	X
Apa, canal si salubritate	363	20.01.04	527	20,33	199	152	120	56	X	X	X
Carburanti si lubrifianti	364	20.01.05	154	0,13	50	47	38	19	X	X	X
Piese de schimb	365	20.01.06	164	0,00	63	47	37	17	X	X	X
Transport	366	20.01.07	112	0,00	50	31	21	10	X	X	X
Posta, telecomunicatii, radio, tv, internet	367	20.01.08	86	2,41	30	22	19	15	X	X	X
Materiale si prestari de servicii cu caracter functional	368	20.01.09	1.382	9,31	605	353	252	172	X	X	X
Alte bunuri si servicii pentru intretinere si functionare	369	20.01.30	3.482	14,62	1.358	1.017	707	400	X	X	X
Reparatii curente	370	20.02	393	9,87	156	116	74	47	X	X	X
Hrana	371	20.03	4.188	1,27	1.457	1.197	804	730	X	X	X
Hrana pentru oameni	372	20.03.01	4.186	0,00	1.455	1.197	804	730	X	X	X
Hrana pentru animale	373	20.03.02	2	1,27	2	0	0	0	X	X	X
Medicamente si materiale sanitare	374	20.04	15.067	659,70	6.027	4.520	3.013	1.507	X	X	X
Medicamente	375	20.04.01	11.522	659,70	4.609	3.456	2.304	1.153	X	X	X
Materiale sanitare	376	20.04.02	1.365	0,00	546	410	273	136	X	X	X
Reactivi	377	20.04.03	2.050	0,00	820	615	410	205	X	X	X
Dezinfectanti	378	20.04.04	130	0,00	52	39	26	13	X	X	X
Bunuri de natura obiectelor de inventar	379	20.05	698	35,30	320	249	84	45	X	X	X
Uniforme si echipament	380	20.05.01	150	35,30	90	60	0	0	X	X	X
Lenjerie si accesorii de pat	381	20.05.03	27	0,00	26	0	0	1	X	X	X
Alte obiecte de inventar	382	20.05.30	521	0,00	204	189	84	44	X	X	X
Deplasari, detasari, transferari	383	20.06	196	0,00	101	53	26	16	X	X	X
Deplasari interne, detasari, transferari	384	20.06.01	51	0,00	26	13	6	6	X	X	X
Deplasari in strainatate	385	20.06.02	145	0,00	75	40	20	10	X	X	X
Carti, publicatii si materiale documentare	386	20.11	3	0,00	1	2	0	0	X	X	X



Denumirea indicatorului bugetar	Cod rand	Indicator bugetar	Total (T1+T2+T3+T4)	Din care credite bugetare destinate stingerii platilor restante	Trim 1	Trim 2	Trim 3	Trim 4	2026	2027	2028
Pregatire profesionala	387	20.13	49	0,00	34	10	2	3	X	X	X
Protectia muncii	388	20.14	51	1,07	21	13	10	7	X	X	X
Alte cheltuieli	389	20.30	4.059	1,64	3.115	464	265	215	X	X	X
Reclama si publicitate	390	20.30.01	50	0,00	20	10	10	10	X	X	X
Prime de asigurare non-viata	391	20.30.03	80	0,00	23	13	11	33	X	X	X
Chirii	392	20.30.04	393	0,50	146	123	79	45	X	X	X
alte cheltuieli cu bunuri si servicii	393	20.30.30	3.536	1,14	2.926	318	165	127	X	X	X
<b>TITLUL XI ALTE CHELTUIELI</b>	<b>394</b>	<b>59</b>	<b>285</b>	<b>0,00</b>	<b>110</b>	<b>84</b>	<b>59</b>	<b>32</b>	<b>285</b>	<b>285</b>	<b>285</b>
Sume aferente persoanelor cu handicap neincadrate	395	59.40	285	0,00	110	84	59	32	X	X	X
<b>Partea a II-a APARARE, ORDINE PUBLICA SI SIGURANTA NATIONALA</b>	<b>396</b>	<b>59.10</b>	<b>9.830</b>	<b>64,18</b>	<b>2.545</b>	<b>2.484</b>	<b>2.406</b>	<b>2.395</b>	<b>9.830</b>	<b>9.830</b>	<b>9.830</b>
<b>Ordine publica si siguranta nationala</b>	<b>397</b>	<b>61.10</b>	<b>9.830</b>	<b>64,18</b>	<b>2.545</b>	<b>2.484</b>	<b>2.406</b>	<b>2.395</b>	<b>9.830</b>	<b>9.830</b>	<b>9.830</b>
CHELTUIELI CURENTE	398	01	9.830	64,18	2.545	2.484	2.406	2.395	9.830	9.830	9.830
<b>TITLUL I CHELTUIELI DE PERSONAL</b>	<b>399</b>	<b>10</b>	<b>9.280</b>	<b>0,00</b>	<b>2.328</b>	<b>2.317</b>	<b>2.318</b>	<b>2.317</b>	<b>9.280</b>	<b>9.280</b>	<b>9.280</b>
Cheltuieli salariale in bani	400	10.01	7.850	0,00	1.970	1.960	1.960	1.960	X	X	X
Salarii de baza	401	10.01.01	7.300	0,00	1.825	1.825	1.825	1.825	X	X	X
Sporuri pentru conditii de munca	402	10.01.05	545	0,00	140	135	135	135	X	X	X
Drepturi de delegare	403	10.01.13	5	0,00	5	0	0	0	X	X	X
Cheltuieli salariale in natura	404	10.02	1.250	0,00	313	312	313	312	X	X	X
Norme de hrana	405	10.02.02	1.250	0,00	313	312	313	312	X	X	X
Contributii	406	10.03	180	0,00	45	45	45	45	X	X	X
Contributia asiguratorie pentru munca	407	10.03.07	180	0,00	45	45	45	45	X	X	X
<b>TITLUL II BUNURI SI SERVICII</b>	<b>408</b>	<b>20</b>	<b>550</b>	<b>64,18</b>	<b>217</b>	<b>167</b>	<b>88</b>	<b>78</b>	<b>550</b>	<b>550</b>	<b>550</b>
Bunuri si servicii	409	20.01	348	18,91	108	84	84	72	X	X	X
Furnituri de birou	410	20.01.01	16	0,00	4	4	4	4	X	X	X



Denumirea indicatorului bugetar	Cod rand	Indicator bugetar	Total (T1+T2+T3+T4)	Din care credite bugetare destinate stingerii platilor restante	Trim 1	Trim 2	Trim 3	Trim 4	2026	2027	2028
Materiale pentru curatenie	411	20.01.02	6	0,00	2	2	2	0	X	X	X
Incalzit, iluminat si forta motrica	412	20.01.03	40	1,57	10	10	10	10	X	X	X
Apa, canal si salubritate	413	20.01.04	8	0,27	2	2	2	2	X	X	X
Carburanti si lubrifianti	414	20.01.05	50	0,13	15	15	15	5	X	X	X
Piese de schimb	415	20.01.06	8	0,00	2	2	2	2	X	X	X
Posta, telecomunicatii, radio, tv, internet	416	20.01.08	32	2,19	8	8	8	8	X	X	X
Materiale si prestari de servicii cu caracter functional	417	20.01.09	18	0,13	15	1	1	1	X	X	X
Alte bunuri si servicii pentru intretinere si functionare	418	20.01.30	170	14,62	50	40	40	40	X	X	X
Reparatii curente	419	20.02	25	9,87	20	5	0	0	X	X	X
Bunuri de natura obiectelor de inventar	420	20.05	130	35,30	65	65	0	0	X	X	X
Uniforme si echipament	421	20.05.01	120	35,30	60	60	0	0	X	X	X
Alte obiecte de inventar	422	20.05.30	10	0,00	5	5	0	0	X	X	X
Deplasari, detasari, transferari	423	20.06	10	0,00	10	0	0	0	X	X	X
Deplasari interne, detasari, transferari	424	20.06.01	5	0,00	5	0	0	0	X	X	X
Deplasari in strainatate	425	20.06.02	5	0,00	5	0	0	0	X	X	X
Pregatire profesionala	426	20.13	15	0,00	8	7	0	0	X	X	X
Protectia muncii	427	20.14	8	0,11	2	2	2	2	X	X	X
Alte cheltuieli	428	20.30	14	0,00	4	4	2	4	X	X	X
Prime de asigurare non-viata	429	20.30.03	8	0,00	2	2	0	4	X	X	X
alte cheltuieli cu bunuri si servicii	430	20.30.30	6	0,00	2	2	2	0	X	X	X
<b>Ordine publica</b>	<b>431</b>	<b>61.10.03</b>	<b>9.830</b>	<b>64,18</b>	<b>2.545</b>	<b>2.484</b>	<b>2.406</b>	<b>2.395</b>	<b>9.830</b>	<b>9.830</b>	<b>9.830</b>
<b>Politie locala</b>	<b>432</b>	<b>61.10.03.04</b>	<b>9.830</b>	<b>64,18</b>	<b>2.545</b>	<b>2.484</b>	<b>2.406</b>	<b>2.395</b>	<b>9.830</b>	<b>9.830</b>	<b>9.830</b>
<b>Partea a III-a CHELTUIELI SOCIAL-CULTURALE</b>	<b>433</b>	<b>64.10</b>	<b>102.114</b>	<b>684,94</b>	<b>41.667</b>	<b>29.460</b>	<b>19.970</b>	<b>11.017</b>	<b>96.849</b>	<b>96.891</b>	<b>96.923</b>
<b>Invatamant</b>	<b>434</b>	<b>65.10</b>	<b>2.879</b>	<b>0,00</b>	<b>944</b>	<b>798</b>	<b>502</b>	<b>635</b>	<b>2.284</b>	<b>2.326</b>	<b>2.358</b>
<b>CHELTUIELI CURENTE</b>	<b>435</b>	<b>01</b>	<b>2.879</b>	<b>0,00</b>	<b>944</b>	<b>798</b>	<b>502</b>	<b>635</b>	<b>2.284</b>	<b>2.326</b>	<b>2.358</b>
<b>TITLUL II BUNURI SI SERVICII</b>	<b>436</b>	<b>20</b>	<b>2.879</b>	<b>0,00</b>	<b>944</b>	<b>798</b>	<b>502</b>	<b>635</b>	<b>2.284</b>	<b>2.326</b>	<b>2.358</b>



Denumirea indicatorului bugetar	Cod rand	Indicator bugetar	Total (T1+T2+T3+T4)	Din care credite bugetare destinate stingerii platilor restante	Trim 1	Trim 2	Trim 3	Trim 4	2026	2027	2028
Bunuri si servicii	437	20.01	390	0,00	180	94	58	58	X	X	X
Furnituri de birou	438	20.01.01	23	0,00	7	7	5	4	X	X	X
Materiale pentru curatenie	439	20.01.02	29	0,00	9	8	7	5	X	X	X
Carburanti si lubrifianti	440	20.01.05	19	0,00	4	7	5	3	X	X	X
Piese de schimb	441	20.01.06	1	0,00	1	0	0	0	X	X	X
Transport	442	20.01.07	2	0,00	0	1	1	0	X	X	X
Posta, telecomunicatii, radio, tv, internet	443	20.01.08	9	0,00	3	2	1	3	X	X	X
Materiale si prestari de servicii cu caracter functional	444	20.01.09	79	0,00	37	21	10	11	X	X	X
Alte bunuri si servicii pentru intretinere si functionare	445	20.01.30	228	0,00	119	48	29	32	X	X	X
Reparatii curente	446	20.02	48	0,00	8	16	10	14	X	X	X
Hrana	447	20.03	2.186	0,00	655	597	404	530	X	X	X
Hrana pentru oameni	448	20.03.01	2.186	0,00	655	597	404	530	X	X	X
Medicamente si materiale sanitare	449	20.04	1	0,00	1	0	0	0	X	X	X
Medicamente	450	20.04.01	1	0,00	1	0	0	0	X	X	X
Bunuri de natura obiectelor de inventar	451	20.05	179	0,00	74	69	16	20	X	X	X
Lenjerie si accesorii de pat	452	20.05.03	2	0,00	1	0	0	1	X	X	X
Alte obiecte de inventar	453	20.05.30	177	0,00	73	69	16	19	X	X	X
Deplasari, detasari, transferari	454	20.06	7	0,00	2	3	1	1	X	X	X
Deplasari interne, detasari, transferari	455	20.06.01	7	0,00	2	3	1	1	X	X	X
Carti, publicatii si materiale documentare	456	20.11	3	0,00	1	2	0	0	X	X	X
Pregatire profesionala	457	20.13	3	0,00	2	1	0	0	X	X	X
Protectia muncii	458	20.14	1	0,00	1	0	0	0	X	X	X
Alte cheltuieli	459	20.30	61	0,00	20	16	13	12	X	X	X
Prime de asigurare non-viata	460	20.30.03	4	0,00	1	1	1	1	X	X	X
alte cheltuieli cu bunuri si servicii	461	20.30.30	57	0,00	19	15	12	11	X	X	X
<b>Invatamant prescolar si primar</b>	<b>462</b>	<b>65.10.03</b>	<b>1.597</b>	<b>0,00</b>	<b>492</b>	<b>445</b>	<b>264</b>	<b>396</b>	<b>1.412</b>	<b>1.442</b>	<b>1.472</b>



Denumirea indicatorului bugetar	Cod rand	Indicator bugetar	Total (T1+T2+T3+T4)	Din care credite bugetare destinate stingerii platilor restante	Trim 1	Trim 2	Trim 3	Trim 4	2026	2027	2028
<b>Invatamant prescolar</b>	<b>463</b>	<b>65.10.03.01</b>	<b>1.597</b>	<b>0,00</b>	<b>492</b>	<b>445</b>	<b>264</b>	<b>396</b>	<b>1.412</b>	<b>1.442</b>	<b>1.472</b>
<b>Invatamant secundar</b>	<b>464</b>	<b>65.10.04</b>	<b>1.282</b>	<b>0,00</b>	<b>452</b>	<b>353</b>	<b>238</b>	<b>239</b>	<b>872</b>	<b>884</b>	<b>886</b>
<b>Invatamant secundar inferior</b>	<b>465</b>	<b>65.10.04.01</b>	<b>128</b>	<b>0,00</b>	<b>64</b>	<b>28</b>	<b>11</b>	<b>25</b>	<b>110</b>	<b>112</b>	<b>114</b>
<b>Invatamant secundar superior</b>	<b>466</b>	<b>65.10.04.02</b>	<b>1.154</b>	<b>0,00</b>	<b>388</b>	<b>325</b>	<b>227</b>	<b>214</b>	<b>762</b>	<b>772</b>	<b>772</b>
<b>Sanatate</b>	<b>467</b>	<b>66.10</b>	<b>88.705</b>	<b>659,70</b>	<b>35.468</b>	<b>26.553</b>	<b>17.788</b>	<b>8.896</b>	<b>88.695</b>	<b>88.695</b>	<b>88.695</b>
CHELTUIELI CURENTE	468	01	88.705	659,70	35.468	26.553	17.788	8.896	88.695	88.695	88.695
TITLUL I CHELTUIELI DE PERSONAL	469	10	64.600	0,00	25.793	19.251	13.141	6.415	64.600	64.600	64.600
Cheltuieli salariale in bani	470	10.01	62.758	0,00	24.862	18.796	12.837	6.263	X	X	X
Salarii de baza	471	10.01.01	45.090	0,00	17.795	13.497	9.303	4.495	X	X	X
Sporuri pentru conditii de munca	472	10.01.05	6.425	0,00	2.570	1.927	1.285	643	X	X	X
Alte sporuri	473	10.01.06	3.905	0,00	1.562	1.171	781	391	X	X	X
fond aferent platii cu ora	474	10.01.11	2.860	0,00	1.144	858	572	286	X	X	X
Indemnizatii platite unor persoane din afara unitatii	475	10.01.12	10	0,00	4	3	2	1	X	X	X
Indemnizatie de hrana	476	10.01.17	1.533	0,00	613	460	307	153	X	X	X
Stimulentul de risc	477	10.01.29	2.935	0,00	1.174	880	587	294	X	X	X
Cheltuieli salariale in natura	478	10.02	325	0,00	325	0	0	0	X	X	X
Tichete de vacanta	479	10.02.06	325	0,00	325	0	0	0	X	X	X
Contributii	480	10.03	1.517	0,00	606	455	304	152	X	X	X
Contributii de asigurari sociale de stat	481	10.03.01	87	0,00	34	26	18	9	X	X	X
Contributia asiguratorie pentru munca	482	10.03.07	1.430	0,00	572	429	286	143	X	X	X
TITLUL II BUNURI SI SERVICII	483	20	23.850	659,70	9.573	7.226	4.595	2.456	23.840	23.840	23.840
Bunuri si servicii	484	20.01	5.952	0,00	2.387	1.873	1.032	660	X	X	X
Furnituri de birou	485	20.01.01	95	0,00	38	28	19	10	X	X	X
Materiale pentru curatenie	486	20.01.02	110	0,00	44	33	22	11	X	X	X
Incalzit, iluminat si forta motrica	487	20.01.03	1.420	0,00	620	500	100	200	X	X	X



Denumirea indicatorului bugetar	Cod rand	Indicator bugetar	Total (T1+T2+T3+T4)	Din care credite bugetare destinate stingerii platilor restante	Trim 1	Trim 2	Trim 3	Trim 4	2026	2027	2028
Apa, canal si salubritate	488	20.01.04	350	0,00	121	110	83	36	X	X	X
Carburanti si lubrifianti	489	20.01.05	15	0,00	6	5	3	1	X	X	X
Piese de schimb	490	20.01.06	130	0,00	50	40	30	10	X	X	X
Transport	491	20.01.07	110	0,00	50	30	20	10	X	X	X
Posta, telecomunicatii, radio, tv, internet	492	20.01.08	22	0,00	8	7	5	2	X	X	X
Materiale si prestari de servicii cu caracter functional	493	20.01.09	850	0,00	340	250	170	90	X	X	X
Alte bunuri si servicii pentru intretinere si functionare	494	20.01.30	2.850	0,00	1.110	870	580	290	X	X	X
Reparatii curente	495	20.02	300	0,00	120	90	60	30	X	X	X
Hrana	496	20.03	2.000	0,00	800	600	400	200	X	X	X
Hrana pentru oameni	497	20.03.01	2.000	0,00	800	600	400	200	X	X	X
Medicamente si materiale sanitare	498	20.04	15.066	659,70	6.026	4.520	3.013	1.507	X	X	X
Medicamente	499	20.04.01	11.521	659,70	4.608	3.456	2.304	1.153	X	X	X
Materiale sanitare	500	20.04.02	1.365	0,00	546	410	273	136	X	X	X
Reactivi	501	20.04.03	2.050	0,00	820	615	410	205	X	X	X
Dezinfectanti	502	20.04.04	130	0,00	52	39	26	13	X	X	X
Bunuri de natura obiectelor de inventar	503	20.05	328	0,00	151	95	58	24	X	X	X
Uniforme si echipament	504	20.05.01	30	0,00	30	0	0	0	X	X	X
Lenjerie si accesorii de pat	505	20.05.03	25	0,00	25	0	0	0	X	X	X
Alte obiecte de inventar	506	20.05.30	273	0,00	96	95	58	24	X	X	X
Deplasari, detasari, transferari	507	20.06	4	0,00	4	0	0	0	X	X	X
Deplasari interne, detasari, transferari	508	20.06.01	4	0,00	4	0	0	0	X	X	X
Pregatire profesionala	509	20.13	20	0,00	20	0	0	0	X	X	X
Protectia muncii	510	20.14	25	0,00	10	7	5	3	X	X	X
Alte cheltuieli	511	20.30	155	0,00	55	41	27	32	X	X	X
Prime de asigurare non-viata	512	20.30.03	18	0,00	0	0	0	18	X	X	X
Chirii	513	20.30.04	136	0,00	54	41	27	14	X	X	X



Denumirea indicatorului bugetar	Cod rand	Indicator bugetar	Total (T1+T2+T3+T4)	Din care credite bugetare destinate stingerii platilor restante	Trim 1	Trim 2	Trim 3	Trim 4	2026	2027	2028
alte cheltuieli cu bunuri si servicii	514	20.30.30	1	0,00	1	0	0	0	X	X	X
<b>TITLUL XI ALTE CHELTUIELI</b>	515	59	255	0,00	102	76	52	25	255	255	255
Sume aferente persoanelor cu handicap neincadrate	516	59.40	255	0,00	102	76	52	25	X	X	X
<b>Servicii medicale in unitati sanitare cu paturi</b>	517	66.10.06	88.705	659,70	35.468	26.553	17.788	8.896	88.695	88.695	88.695
<b>Spitale generale</b>	518	66.10.06.01	88.705	659,70	35.468	26.553	17.788	8.896	88.695	88.695	88.695
<b>Cultura, recreere si religie</b>	519	67.10	10.530	25,24	5.255	2.109	1.680	1.486	5.870	5.870	5.870
CHELTUIELI CURENTE	520	01	10.530	25,24	5.255	2.109	1.680	1.486	5.870	5.870	5.870
<b>TITLUL I CHELTUIELI DE PERSONAL</b>	521	10	5.609	0,00	1.726	1.459	1.256	1.168	5.609	5.609	5.609
Cheltuieli salariale in bani	522	10.01	5.369	0,00	1.667	1.345	1.222	1.135	X	X	X
Salarii de baza	523	10.01.01	4.677	0,00	1.465	1.143	1.073	996	X	X	X
Sporuri pentru conditii de munca	524	10.01.05	26	0,00	7	7	6	6	X	X	X
Alte sporuri	525	10.01.06	6	0,00	2	2	1	1	X	X	X
Alocatii pentru locuinte	526	10.01.16	50	0,00	15	15	10	10	X	X	X
Indemnizatie de hrana	527	10.01.17	260	0,00	88	78	57	37	X	X	X
Alte drepturi salariale in bani	528	10.01.30	350	0,00	90	100	75	85	X	X	X
Cheltuieli salariale in natura	529	10.02	70	0,00	0	70	0	0	X	X	X
Tichete de vacanta	530	10.02.06	70	0,00	0	70	0	0	X	X	X
Contributii	531	10.03	170	0,00	59	44	34	33	X	X	X
Contributia asiguratorie pentru munca	532	10.03.07	170	0,00	59	44	34	33	X	X	X
<b>TITLUL II BUNURI SI SERVICII</b>	533	20	4.921	25,24	3.529	650	424	318	261	261	261
Bunuri si servicii	534	20.01	820	21,87	361	170	161	128	X	X	X
Furnituri de birou	535	20.01.01	11	0,00	4	3	2	2	X	X	X
Materiale pentru curatenie	536	20.01.02	10	0,00	3	3	2	2	X	X	X
Incalzit, iluminat si forta motrica	537	20.01.03	115	0,88	51	22	21	21	X	X	X
Apa, canal si salubritate	538	20.01.04	55	11,59	26	12	11	6	X	X	X



Denumirea indicatorului bugetar	Cod rand	Indicator bugetar	Total (T1+T2+T3+T4)	Din care credite bugetare destinate stingerii platilor restante	Trim 1	Trim 2	Trim 3	Trim 4	2026	2027	2028
Carburanti si lubrifianti	539	20.01.05	70	0,00	25	20	15	10	X	X	X
Piese de schimb	540	20.01.06	25	0,00	10	5	5	5	X	X	X
Posta, telecomunicatii, radio, tv, internet	541	20.01.08	19	0,22	9	4	4	2	X	X	X
Materiale si prestari de servicii cu caracter functional	542	20.01.09	315	9,18	163	51	51	50	X	X	X
Alte bunuri si servicii pentru intretinere si functionare	543	20.01.30	200	0,00	70	50	50	30	X	X	X
Reparatii curente	544	20.02	20	0,00	8	5	4	3	X	X	X
Hrana	545	20.03	2	1,27	2	0	0	0	X	X	X
Hrana pentru animale	546	20.03.02	2	1,27	2	0	0	0	X	X	X
Bunuri de natura obiectelor de inventar	547	20.05	61	0,00	30	20	10	1	X	X	X
Alte obiecte de inventar	548	20.05.30	61	0,00	30	20	10	1	X	X	X
Deplasari, detasari, transferari	549	20.06	175	0,00	85	50	25	15	X	X	X
Deplasari interne, detasari, transferari	550	20.06.01	35	0,00	15	10	5	5	X	X	X
Deplasari in strainatate	551	20.06.02	140	0,00	70	40	20	10	X	X	X
Pregatire profesionala	552	20.13	11	0,00	4	2	2	3	X	X	X
Protectia muncii	553	20.14	14	0,96	7	3	2	2	X	X	X
Alte cheltuieli	554	20.30	3.818	1,14	3.032	400	220	166	X	X	X
Reclama si publicitate	555	20.30.01	50	0,00	20	10	10	10	X	X	X
Prime de asigurare non-viata	556	20.30.03	50	0,00	20	10	10	10	X	X	X
Chirii	557	20.30.04	250	0,00	90	80	50	30	X	X	X
alte cheltuieli cu bunuri si servicii	558	20.30.30	3.468	1,14	2.902	300	150	116	X	X	X
<b>Servicii culturale</b>	<b>559</b>	<b>67.10.03</b>	<b>10.530</b>	<b>25,24</b>	<b>5.255</b>	<b>2.109</b>	<b>1.680</b>	<b>1.486</b>	<b>5.870</b>	<b>5.870</b>	<b>5.870</b>
<b>Instituti publice de spectacole si concerte</b>	<b>560</b>	<b>67.10.03.04</b>	<b>9.810</b>	<b>0,00</b>	<b>5.015</b>	<b>1.944</b>	<b>1.520</b>	<b>1.331</b>	<b>5.150</b>	<b>5.150</b>	<b>5.150</b>
<b>Alte servicii culturale</b>	<b>561</b>	<b>67.10.03.30</b>	<b>720</b>	<b>25,24</b>	<b>240</b>	<b>165</b>	<b>160</b>	<b>155</b>	<b>720</b>	<b>720</b>	<b>720</b>
<b>Partea a IV-a SERVICII SI DEZVOLTARE PUBLICA, LOCUINTE, MEDIU SI APE</b>	<b>562</b>	<b>69.10</b>	<b>1.661</b>	<b>8,97</b>	<b>467</b>	<b>418</b>	<b>397</b>	<b>379</b>	<b>1.660</b>	<b>1.660</b>	<b>1.660</b>
<b>Locuinte, servicii si dezvoltare publica</b>	<b>563</b>	<b>70.10</b>	<b>1.661</b>	<b>8,97</b>	<b>467</b>	<b>418</b>	<b>397</b>	<b>379</b>	<b>1.660</b>	<b>1.660</b>	<b>1.660</b>



Denumirea indicatorului bugetar	Cod rand	Indicator bugetar	Total (T1+T2+T3+T4)	Din care credite bugetare destinate stingerii platilor restante	Trim 1	Trim 2	Trim 3	Trim 4	2026	2027	2028
<b>CHELTUIELI CURENTE</b>	<b>564</b>	<b>01</b>	<b>1.661</b>	<b>8,97</b>	<b>467</b>	<b>418</b>	<b>397</b>	<b>379</b>	<b>1.660</b>	<b>1.660</b>	<b>1.660</b>
<b>TITLUL I CHELTUIELI DE PERSONAL</b>	<b>565</b>	<b>10</b>	<b>1.270</b>	<b>0,00</b>	<b>319</b>	<b>317</b>	<b>318</b>	<b>316</b>	<b>1.270</b>	<b>1.270</b>	<b>1.270</b>
Cheltuieli salariale in bani	566	10.01	1.242	0,00	312	310	311	309	X	X	X
Salarii de baza	567	10.01.01	1.176	0,00	295	294	294	293	X	X	X
Indemnizatie de hrana	568	10.01.17	66	0,00	17	16	17	16	X	X	X
Contributii	569	10.03	28	0,00	7	7	7	7	X	X	X
Contributia asiguratorie pentru munca	570	10.03.07	28	0,00	7	7	7	7	X	X	X
<b>TITLUL II BUNURI SI SERVICII</b>	<b>571</b>	<b>20</b>	<b>361</b>	<b>8,97</b>	<b>140</b>	<b>93</b>	<b>72</b>	<b>56</b>	<b>360</b>	<b>360</b>	<b>360</b>
Bunuri si servicii	572	20.01	347	8,47	135	89	68	55	X	X	X
Furnituri de birou	573	20.01.01	4	0,00	1	1	1	1	X	X	X
Materiale pentru curatenie	574	20.01.02	7	0,00	2	2	2	1	X	X	X
Incalzit, iluminat si forta motrica	575	20.01.03	64	0,00	21	18	12	13	X	X	X
Apa, canal si salubritate	576	20.01.04	114	8,47	50	28	24	12	X	X	X
Posta, telecomunicatii, radio, tv, internet	577	20.01.08	4	0,00	2	1	1	0	X	X	X
Materiale si prestari de servicii cu caracter functional	578	20.01.09	120	0,00	50	30	20	20	X	X	X
Alte bunuri si servicii pentru intretinere si functionare	579	20.01.30	34	0,00	9	9	8	8	X	X	X
Protectia muncii	580	20.14	3	0,00	1	1	1	0	X	X	X
Alte cheltuieli	581	20.30	11	0,50	4	3	3	1	X	X	X
Chirii	582	20.30.04	7	0,50	2	2	2	1	X	X	X
alte cheltuieli cu bunuri si servicii	583	20.30.30	4	0,00	2	1	1	0	X	X	X
<b>TITLUL XI ALTE CHELTUIELI</b>	<b>584</b>	<b>59</b>	<b>30</b>	<b>0,00</b>	<b>8</b>	<b>8</b>	<b>7</b>	<b>7</b>	<b>30</b>	<b>30</b>	<b>30</b>
Sume aferente persoanelor cu handicap neincadrate	585	59.40	30	0,00	8	8	7	7	X	X	X
<b>Locuinte</b>	<b>586</b>	<b>70.10.03</b>	<b>100</b>	<b>3,00</b>	<b>43</b>	<b>23</b>	<b>22</b>	<b>12</b>	<b>100</b>	<b>100</b>	<b>100</b>
<b>Alte cheltuieli in domeniul locuintelor</b>	<b>587</b>	<b>70.10.03.30</b>	<b>100</b>	<b>3,00</b>	<b>43</b>	<b>23</b>	<b>22</b>	<b>12</b>	<b>100</b>	<b>100</b>	<b>100</b>
<b>Alte servicii in domeniul locuintei, serviciilor si dezvoltarii comunale</b>	<b>588</b>	<b>70.10.50</b>	<b>1.561</b>	<b>5,96</b>	<b>424</b>	<b>395</b>	<b>375</b>	<b>367</b>	<b>1.560</b>	<b>1.560</b>	<b>1.560</b>



Denumirea indicatorului bugetar	Cod rand	Indicator bugetar	Total (T1+T2+T3+T4)	Din care credite bugetare destinate stingerii platilor restante	Trim 1	Trim 2	Trim 3	Trim 4	2026	2027	2028
<b>Partea a VII-a REZERVE, EXCEDENT/DEFICIT</b>	<b>589</b>	<b>96.10</b>	<b>0</b>		<b>0</b>	<b>0</b>	<b>0</b>	<b>0</b>	<b>0</b>	<b>0</b>	<b>0</b>
<b>REZERVE</b>	<b>590</b>	<b>97.10</b>	<b>0</b>		<b>0</b>	<b>0</b>	<b>0</b>	<b>0</b>	<b>0</b>	<b>0</b>	<b>0</b>
<b>EXCEDENT</b>	<b>591</b>	<b>98.10</b>	<b>0</b>		<b>0</b>	<b>0</b>	<b>0</b>	<b>0</b>	<b>0</b>	<b>0</b>	<b>0</b>
<b>DEFICIT</b>	<b>592</b>	<b>99.10</b>	<b>8.878</b>		<b>4.705</b>	<b>1.711</b>	<b>1.297</b>	<b>1.165</b>	<b>0</b>	<b>0</b>	<b>0</b>
<b>SECTIUNEA DEZVOLTARE</b>											
<b>TOTAL VENITURI</b>	<b>593</b>	<b>00.01</b>	<b>830</b>		<b>699</b>	<b>131</b>	<b>0</b>	<b>0</b>	<b>795</b>	<b>795</b>	<b>795</b>
I. VENITURI CURENTE	594	00.02	286		155	131	0	0	251	251	251
C. VENITURI NEFISCALE	595	16.00.03	286		155	131	0	0	251	251	251
C2. VANZARI DE BUNURI SI SERVICII	596	31.00.01	286		155	131	0	0	251	251	251
Transferuri voluntare, altele decat subventiile	597	37.10	286		155	131	0	0	251	251	251
Varsaminte din sectiunea de functionare	598	37.10.04	286		155	131	0	0	251	251	251
SUBVENTII DE LA ALTE NIVELE ALE ADMINISTRATIEI PUBLICE	599	42.00.02	544		544	0	0	0	544	544	544
Subventii de la alte administratii	600	43.10	544		544	0	0	0	544	544	544
Subventii de la bugetul local pentru finantarea cheltuielilor de capital din domeniul sanatatii	601	43.10.14	544		544	0	0	0	544	544	544
<b>TOTAL CHELTUIELI</b>	<b>602</b>		<b>2.330</b>	<b>0,00</b>	<b>1.699</b>	<b>631</b>	<b>0</b>	<b>0</b>	<b>795</b>	<b>795</b>	<b>795</b>
CHELTUIELI DE CAPITAL	603	70	2.330	0,00	1.699	631	0	0	795	795	795
TITLUL XV ACTIVE NEFINANCIARE	604	71	2.330	0,00	1.699	631	0	0	795	795	795
Active fixe	605	71.01	2.161	0,00	1.530	631	0	0	X	X	X
Masini, echipamente si mijloace de transport	606	71.01.02	2.126	0,00	1.495	631	0	0	X	X	X
Mobilier, aparatura birotica si alte active corporale	607	71.01.03	5	0,00	5	0	0	0	X	X	X
Alte active fixe	608	71.01.30	30	0,00	30	0	0	0	X	X	X
Reparatii capitale aferente activelor fixe	609	71.03	169	0,00	169	0	0	0	X	X	X




Denumirea indicatorului bugetar	Cod rand	Indicator bugetar	Total (T1+T2+T3+T4)	Din care credite bugetare destinate stingerii platilor restante	Trim 1	Trim 2	Trim 3	Trim 4	2026	2027	2028
<b>Partea a II-a APARARE, ORDINE PUBLICA SI SIGURANTA NATIONALA</b>	<b>610</b>	<b>59.10</b>	<b>30</b>	<b>0,00</b>	<b>30</b>	<b>0</b>	<b>0</b>	<b>0</b>	<b>0</b>	<b>0</b>	<b>0</b>
<b>Ordine publica si siguranta nationala</b>	<b>611</b>	<b>61.10</b>	<b>30</b>	<b>0,00</b>	<b>30</b>	<b>0</b>	<b>0</b>	<b>0</b>	<b>0</b>	<b>0</b>	<b>0</b>
CHELTUIELI DE CAPITAL	612	70	30	0,00	30	0	0	0	0	0	0
TITLUL XV ACTIVE NEFINANCIARE	613	71	30	0,00	30	0	0	0	0	0	0
Active fixe	614	71.01	30	0,00	30	0	0	0	X	X	X
Alte active fixe	615	71.01.30	30	0,00	30	0	0	0	X	X	X
<b>Ordine publica</b>	<b>616</b>	<b>61.10.03</b>	<b>30</b>	<b>0,00</b>	<b>30</b>	<b>0</b>	<b>0</b>	<b>0</b>	<b>0</b>	<b>0</b>	<b>0</b>
<b>Politie locala</b>	<b>617</b>	<b>61.10.03.04</b>	<b>30</b>	<b>0,00</b>	<b>30</b>	<b>0</b>	<b>0</b>	<b>0</b>	<b>0</b>	<b>0</b>	<b>0</b>
<b>Partea a III-a CHELTUIELI SOCIAL-CULTURALE</b>	<b>618</b>	<b>64.10</b>	<b>2.300</b>	<b>0,00</b>	<b>1.669</b>	<b>631</b>	<b>0</b>	<b>0</b>	<b>795</b>	<b>795</b>	<b>795</b>
<b>Invatamant</b>	<b>619</b>	<b>65.10</b>	<b>5</b>	<b>0,00</b>	<b>5</b>	<b>0</b>	<b>0</b>	<b>0</b>	<b>0</b>	<b>0</b>	<b>0</b>
CHELTUIELI DE CAPITAL	620	70	5	0,00	5	0	0	0	0	0	0
TITLUL XV ACTIVE NEFINANCIARE	621	71	5	0,00	5	0	0	0	0	0	0
Active fixe	622	71.01	5	0,00	5	0	0	0	X	X	X
Mobilier, aparatura birotica si alte active corporale	623	71.01.03	5	0,00	5	0	0	0	X	X	X
<b>Invatamant prescolar si primar</b>	<b>624</b>	<b>65.10.03</b>	<b>5</b>	<b>0,00</b>	<b>5</b>	<b>0</b>	<b>0</b>	<b>0</b>	<b>0</b>	<b>0</b>	<b>0</b>
<b>Invatamant prescolar</b>	<b>625</b>	<b>65.10.03.01</b>	<b>5</b>	<b>0,00</b>	<b>5</b>	<b>0</b>	<b>0</b>	<b>0</b>	<b>0</b>	<b>0</b>	<b>0</b>
<b>Sanatate</b>	<b>626</b>	<b>66.10</b>	<b>795</b>	<b>0,00</b>	<b>664</b>	<b>131</b>	<b>0</b>	<b>0</b>	<b>795</b>	<b>795</b>	<b>795</b>
CHELTUIELI DE CAPITAL	627	70	795	0,00	664	131	0	0	795	795	795
TITLUL XV ACTIVE NEFINANCIARE	628	71	795	0,00	664	131	0	0	795	795	795
Active fixe	629	71.01	626	0,00	495	131	0	0	X	X	X
Masini, echipamente si mijloace de transport	630	71.01.02	626	0,00	495	131	0	0	X	X	X
Reparatii capitale aferente activelor fixe	631	71.03	169	0,00	169	0	0	0	X	X	X
<b>Servicii medicale in unitati sanitare cu paturi</b>	<b>632</b>	<b>66.10.06</b>	<b>795</b>	<b>0,00</b>	<b>664</b>	<b>131</b>	<b>0</b>	<b>0</b>	<b>795</b>	<b>795</b>	<b>795</b>




Denumirea indicatorului bugetar	Cod rand	Indicator bugetar	Total (T1+T2+T3+T4)	Din care credite bugetare destinate stingerii platilor restante	Trim 1	Trim 2	Trim 3	Trim 4	2026	2027	2028
<b>Spitale generale</b>	<b>633</b>	<b>66.10.06.01</b>	<b>795</b>	<b>0,00</b>	<b>664</b>	<b>131</b>	<b>0</b>	<b>0</b>	<b>795</b>	<b>795</b>	<b>795</b>
<b>Cultura, recreere si religie</b>	<b>634</b>	<b>67.10</b>	<b>1.500</b>	<b>0,00</b>	<b>1.000</b>	<b>500</b>	<b>0</b>	<b>0</b>	<b>0</b>	<b>0</b>	<b>0</b>
CHELTUIELI DE CAPITAL	635	70	1.500	0,00	1.000	500	0	0	0	0	0
TITLUL XV ACTIVE NEFINANCIARE	636	71	1.500	0,00	1.000	500	0	0	0	0	0
Active fixe	637	71.01	1.500	0,00	1.000	500	0	0	X	X	X
Masini, echipamente si mijloace de transport	638	71.01.02	1.500	0,00	1.000	500	0	0	X	X	X
<b>Servicii culturale</b>	<b>639</b>	<b>67.10.03</b>	<b>1.500</b>	<b>0,00</b>	<b>1.000</b>	<b>500</b>	<b>0</b>	<b>0</b>	<b>0</b>	<b>0</b>	<b>0</b>
<b>Instituti publice de spectacole si concerte</b>	<b>640</b>	<b>67.10.03.04</b>	<b>1.500</b>	<b>0,00</b>	<b>1.000</b>	<b>500</b>	<b>0</b>	<b>0</b>	<b>0</b>	<b>0</b>	<b>0</b>
<b>Partea a VII-a REZERVE, EXCEDENT/DEFICIT</b>	<b>641</b>	<b>96.10</b>	<b>0</b>		<b>0</b>	<b>0</b>	<b>0</b>	<b>0</b>	<b>0</b>	<b>0</b>	<b>0</b>
REZERVE	642	97.10	0		0	0	0	0	0	0	0
EXCEDENT	643	98.10	0		0	0	0	0	0	0	0
DEFICIT	644	99.10	1.500		1.000	500	0	0	0	0	0

Ordonator principal de credite



Director executiv



**Buget credit**  
**Sursa de finantare: 02C**

(mii lei)

Denumirea indicatorului bugetar	Cod rand	Indicator bugetar	Total (T1+T2+T3+T4)	Din care credite bugetare destinate stingerii platilor restante	Trim 1	Trim 2	Trim 3	Trim 4	2026	2027	2028
<b>SECTIUNEA TOTAL</b>											
<b>TOTAL VENITURI</b>	<b>1</b>	<b>00.01</b>	<b>7.423</b>		<b>7.423</b>	<b>0</b>	<b>0</b>	<b>0</b>	<b>0</b>	<b>0</b>	<b>0</b>
I. VENITURI CURENTE	2	00.02	7.423		7.423	0	0	0	0	0	0
C. VENITURI NEFISCALE	3	00.03	7.423		7.423	0	0	0	0	0	0
C2. VANZARI DE BUNURI SI SERVICII	4	36.00.01	7.423		7.423	0	0	0	0	0	0
Alte operatiuni financiare	5	41.02C	7.423		7.423	0	0	0	0	0	0
Sume aferente creditelor interne	6	41.02C.02	7.423		7.423	0	0	0	0	0	0
Sume aferente creditelor interne	7	41.02C.02.01	5.885		5.885	0	0	0	0	0	0
Sume aferente imprumuturilor contractate de catre unitatile administrativ teritoriale conform OUG	8	41.02C.02.17	1.538		1.538	0	0	0	0	0	0
<b>TOTAL CHELTUIELI</b>	<b>9</b>		<b>7.423</b>	<b>0</b>	<b>7.423</b>	<b>0</b>	<b>0</b>	<b>0</b>	<b>0</b>	<b>0</b>	<b>0</b>
CHELTUIELI CURENTE	10	01	7.423	0	7.423	0	0	0	0	0	0
Titlul VIII PROIECTE CU FINANTARE DIN FONDURI EXTERNE NERAMBURSABILE (FEN) POSTADERARE	11	56	7.423	0	7.423	0	0	0	0	0	0
Programa de Dezvoltare Regionala (FEDR), aferente cadrului financiar 2021-2027 (cod 56.48.01 la 56.48.03)	12	56.48	7.423	0	7.423	0	0	0	X	X	X
Finantare nationala	13	56.48.01	1.538	0	1.538	0	0	0	X	X	X
Cheltuieli neeligibile	14	56.48.03	5.885	0	5.885	0	0	0	X	X	X
<b>Partea a III-a CHELTUIELI SOCIAL-CULTURALE</b>	<b>15</b>	<b>64.02C</b>	<b>1.851</b>	<b>0</b>	<b>1.851</b>	<b>0</b>	<b>0</b>	<b>0</b>	<b>0</b>	<b>0</b>	<b>0</b>
<b>Cultura, recreere si religie</b>	<b>16</b>	<b>67.02C</b>	<b>1.851</b>	<b>0</b>	<b>1.851</b>	<b>0</b>	<b>0</b>	<b>0</b>	<b>0</b>	<b>0</b>	<b>0</b>
CHELTUIELI CURENTE	17	01	1.851	0	1.851	0	0	0	0	0	0
Titlul VIII PROIECTE CU FINANTARE DIN FONDURI EXTERNE NERAMBURSABILE (FEN) POSTADERARE	18	56	1.851	0	1.851	0	0	0	0	0	0
Programe finantate din Fondul European de Dezvoltare Regionala (FEDR), aferente cadrului financiar 2021-2027 (cod 56.48.01 la 56.48.03)	19	56.48	1.851	0	1.851	0	0	0	X	X	X
Finantare nationala	20	56.48.01	816	0	816	0	0	0	X	X	X
Cheltuieli neeligibile	21	56.48.03	1.035	0	1.035	0	0	0	X	X	X
<b>Servicii culturale</b>	<b>22</b>	<b>67.02C.03</b>	<b>1.851</b>	<b>0</b>	<b>1.851</b>	<b>0</b>	<b>0</b>	<b>0</b>	<b>0</b>	<b>0</b>	<b>0</b>
<b>Institutii publice de spectacole si concerte</b>	<b>23</b>	<b>67.02C.03.04</b>	<b>711</b>	<b>0</b>	<b>711</b>	<b>0</b>	<b>0</b>	<b>0</b>	<b>0</b>	<b>0</b>	<b>0</b>



Denumirea indicatorului bugetar	Cod rand	Indicator bugetar	Total (T1+T2+T3+T4)	Din care credite bugetare destinate stingerii platilor restante	Trim 1	Trim 2	Trim 3	Trim 4	2026	2027	2028
<b>Case de cultura</b>	<b>24</b>	<b>67.02C.03.06</b>	<b>1.140</b>	<b>0</b>	<b>1.140</b>	<b>0</b>	<b>0</b>	<b>0</b>	<b>0</b>	<b>0</b>	<b>0</b>
<b>Partea a V-a ACTIUNI ECONOMICE</b>	<b>25</b>	<b>79.02C</b>	<b>5.572</b>	<b>0</b>	<b>5.572</b>	<b>0</b>	<b>0</b>	<b>0</b>	<b>0</b>	<b>0</b>	<b>0</b>
<b>Transporturi</b>	<b>26</b>	<b>84.02C</b>	<b>5.572</b>	<b>0</b>	<b>5.572</b>	<b>0</b>	<b>0</b>	<b>0</b>	<b>0</b>	<b>0</b>	<b>0</b>
CHELTUIELI CURENTE	27	01	5.572	0	5.572	0	0	0	0	0	0
Titlul VIII PROIECTE CU FINANTARE DIN FONDURI EXTERNE NERAMBURSABILE (FEN) POSTADERARE	28	56	5.572	0	5.572	0	0	0	0	0	0
Programe finantate din Fondul European de Dezvoltare Regionala (FEDR), aferente cadrului financiar 2021-2027 (cod 56.48.01 la 56.48.03)	29	56.48	5.572	0	5.572	0	0	0	X	X	X
Finantare nationala	30	56.48.01	722	0	722	0	0	0	X	X	X
Cheltuieli neeligibile	31	56.48.03	4.850	0	4.850	0	0	0	X	X	X
<b>Transport rutier</b>	<b>32</b>	<b>84.02C.03</b>	<b>5.572</b>	<b>0</b>	<b>5.572</b>	<b>0</b>	<b>0</b>	<b>0</b>	<b>0</b>	<b>0</b>	<b>0</b>
<b>Strazi</b>	<b>33</b>	<b>84.02C.03.03</b>	<b>5.572</b>	<b>0</b>	<b>5.572</b>	<b>0</b>	<b>0</b>	<b>0</b>	<b>0</b>	<b>0</b>	<b>0</b>
<b>Partea a VII-a REZERVE, EXCEDENT/DEFICIT</b>	<b>34</b>	<b>96.02C</b>	<b>0</b>	<b>0</b>	<b>0</b>	<b>0</b>	<b>0</b>	<b>0</b>	<b>0</b>	<b>0</b>	<b>0</b>
<b>REZERVE</b>	<b>35</b>	<b>97.02C</b>	<b>0</b>	<b>0</b>	<b>0</b>	<b>0</b>	<b>0</b>	<b>0</b>	<b>0</b>	<b>0</b>	<b>0</b>
<b>EXCEDENT</b>	<b>36</b>	<b>98.02C</b>	<b>0</b>	<b>0</b>	<b>0</b>	<b>0</b>	<b>0</b>	<b>0</b>	<b>0</b>	<b>0</b>	<b>0</b>
<b>DEFICIT</b>	<b>37</b>	<b>99.02C</b>	<b>0</b>	<b>0</b>	<b>0</b>	<b>0</b>	<b>0</b>	<b>0</b>	<b>0</b>	<b>0</b>	<b>0</b>
<b>SECTIUNEA FUNCTIONARE</b>											
<b>SECTIUNEA DEZVOLTARE</b>											
<b>TOTAL VENITURI</b>	<b>38</b>	<b>00.01</b>	<b>7.423</b>	<b>0</b>	<b>7.423</b>	<b>0</b>	<b>0</b>	<b>0</b>	<b>0</b>	<b>0</b>	<b>0</b>
I. VENITURI CURENTE	39	00.02	7.423	0	7.423	0	0	0	0	0	0
C. VENITURI NEFISCALE	40	00.03	7.423	0	7.423	0	0	0	0	0	0
C2. VANZARI DE BUNURI SI SERVICII	41	36.00.01	7.423	0	7.423	0	0	0	0	0	0
Alte operatiuni financiare	42	41.02C	7.423	0	7.423	0	0	0	0	0	0
Sume aferente creditelor interne	43	41.02C.02	7.423	0	7.423	0	0	0	0	0	0
Sume aferente creditelor interne	44	41.02C.02.01	5.885	0	5.885	0	0	0	0	0	0
Sume aferente imprumuturilor contractate de catre unitatile administrativ teritoriale conform OUG	45	41.02C.02.17	1.538	0	1.538	0	0	0	0	0	0
<b>TOTAL CHELTUIELI</b>	<b>46</b>		<b>7.423</b>	<b>0</b>	<b>7.423</b>	<b>0</b>	<b>0</b>	<b>0</b>	<b>0</b>	<b>0</b>	<b>0</b>
CHELTUIELI CURENTE	47	01	7.423	0	7.423	0	0	0	0	0	0
Titlul VIII PROIECTE CU FINANTARE DIN FONDURI EXTERNE NERAMBURSABILE (FEN) POSTADERARE	48	56	7.423	0	7.423	0	0	0	0	0	0
Programe finantate din Fondul European de Dezvoltare Regionala (FEDR), aferente cadrului financiar 2021-2027 (cod 56.48.01 la 56.48.03)	49	56.48	7.423	0	7.423	0	0	0	X	X	X
Finantare nationala	50	56.48.01	1.538	0	1.538	0	0	0	X	X	X
Cheltuieli neeligibile	51	56.48.03	5.885	0	5.885	0	0	0	X	X	X



Denumirea indicatorului bugetar	Cod rand	Indicator bugetar	Total (T1+T2+T3+T4)	Din care credite bugetare destinate stingerii platilor restante	Trim 1	Trim 2	Trim 3	Trim 4	2026	2027	2028
<b>Partea a III-a CHELTUIELI SOCIAL-CULTURALE</b>	<b>52</b>	<b>64.02C</b>	<b>1.851</b>	<b>0</b>	<b>1.851</b>	<b>0</b>	<b>0</b>	<b>0</b>	<b>0</b>	<b>0</b>	<b>0</b>
<b>Cultura, recreere si religie</b>	<b>53</b>	<b>67.02C</b>	<b>1.851</b>	<b>0</b>	<b>1.851</b>	<b>0</b>	<b>0</b>	<b>0</b>	<b>0</b>	<b>0</b>	<b>0</b>
CHELTUIELI CURENTE	54	01	1.851	0	1.851	0	0	0	0	0	0
Titlul VIII PROIECTE CU FINANTARE DIN FONDURI EXTERNE NERAMBURSABILE (FEN) POSTADERARE	55	56	1.851	0	1.851	0	0	0	0	0	0
Programe finantate din Fondul European de Dezvoltare Regionala (FEDR), aferente cadrului financiar 2021-2027 (cod 56.48.01 la 56.48.03)	56	56.48	1.851	0	1.851	0	0	0	X	X	X
Finantare nationala	57	56.48.01	816	0	816	0	0	0	X	X	X
Cheltuieli neeligibile	58	56.48.03	1.035	0	1.035	0	0	0	X	X	X
<b>Servicii culturale</b>	<b>59</b>	<b>67.02C.03</b>	<b>1.851</b>	<b>0</b>	<b>1.851</b>	<b>0</b>	<b>0</b>	<b>0</b>	<b>0</b>	<b>0</b>	<b>0</b>
<b>Institutii publice de spectacole si concerte</b>	<b>60</b>	<b>67.02C.03.04</b>	<b>711</b>	<b>0</b>	<b>711</b>	<b>0</b>	<b>0</b>	<b>0</b>	<b>0</b>	<b>0</b>	<b>0</b>
<b>Case de cultura</b>	<b>61</b>	<b>67.02C.03.06</b>	<b>1.140</b>	<b>0</b>	<b>1.140</b>	<b>0</b>	<b>0</b>	<b>0</b>	<b>0</b>	<b>0</b>	<b>0</b>
<b>Partea a V-a ACTIUNI ECONOMICE</b>	<b>62</b>	<b>79.02C</b>	<b>5.572</b>	<b>0</b>	<b>5.572</b>	<b>0</b>	<b>0</b>	<b>0</b>	<b>0</b>	<b>0</b>	<b>0</b>
<b>Transporturi</b>	<b>63</b>	<b>84.02C</b>	<b>5.572</b>	<b>0</b>	<b>5.572</b>	<b>0</b>	<b>0</b>	<b>0</b>	<b>0</b>	<b>0</b>	<b>0</b>
CHELTUIELI CURENTE	64	01	5.572	0	5.572	0	0	0	0	0	0
Titlul VIII PROIECTE CU FINANTARE DIN FONDURI EXTERNE NERAMBURSABILE (FEN) POSTADERARE	65	56	5.572	0	5.572	0	0	0	0	0	0
Programe finantate din Fondul European de Dezvoltare Regionala (FEDR), aferente cadrului financiar 2021-2027 (cod 56.48.01 la 56.48.03)	66	56.48	5.572	0	5.572	0	0	0	X	X	X
Finantare nationala	67	56.48.01	722	0	722	0	0	0	X	X	X
Cheltuieli neeligibile	68	56.48.03	4.850	0	4.850	0	0	0	X	X	X
<b>Transport rutier</b>	<b>69</b>	<b>84.02C.03</b>	<b>5.572</b>	<b>0</b>	<b>5.572</b>	<b>0</b>	<b>0</b>	<b>0</b>	<b>0</b>	<b>0</b>	<b>0</b>
<b>Strazi</b>	<b>70</b>	<b>84.02C.03.03</b>	<b>5.572</b>	<b>0</b>	<b>5.572</b>	<b>0</b>	<b>0</b>	<b>0</b>	<b>0</b>	<b>0</b>	<b>0</b>
<b>Partea a VII-a REZERVE, EXCEDENT/DEFICIT</b>	<b>71</b>	<b>96.02C</b>	<b>0</b>	<b>0</b>	<b>0</b>	<b>0</b>	<b>0</b>	<b>0</b>	<b>0</b>	<b>0</b>	<b>0</b>
<b>REZERVE</b>	<b>72</b>	<b>97.02C</b>	<b>0</b>	<b>0</b>	<b>0</b>	<b>0</b>	<b>0</b>	<b>0</b>	<b>0</b>	<b>0</b>	<b>0</b>
<b>EXCEDENT</b>	<b>73</b>	<b>98.02C</b>	<b>0</b>	<b>0</b>	<b>0</b>	<b>0</b>	<b>0</b>	<b>0</b>	<b>0</b>	<b>0</b>	<b>0</b>
<b>DEFICIT</b>	<b>74</b>	<b>99.02C</b>	<b>0</b>	<b>0</b>	<b>0</b>	<b>0</b>	<b>0</b>	<b>0</b>	<b>0</b>	<b>0</b>	<b>0</b>

Ordin de aprobare a...

Director executiv



JUDEȚUL: Cluj  
Municipiul Turda  
FORMULAR: **11**



**BUGETUL GENERAL AL UNITĂȚII ADMINISTRATIV-TERITORIALE  
PE ANUL 2025**

**HCL 10 / 27.03.2025**

- lei -

	Cod rând	Bugetul local	Bugetul instituțiilor publice finanțate din venituri proprii și subvenții din bugetul local	Bugetul instituțiilor publice finanțate integral din venituri proprii	Bugetul împrumuturilor externe și interne	Bugetul fondurilor externe nerambursabile	Total	Transferuri între bugete** (se scad)	Total buget general
A	0	1	2	3	4	5	6=1+2+3+4+5	7	8=6-7
<b>VENITURI TOTAL (rd.02+18+19+20+23)</b>	01	<b>402.821</b>	<b>105.557</b>	<b>0</b>	<b>7.423</b>	<b>0</b>	<b>515.801</b>	<b>12.245</b>	<b>503.556</b>
Venituri curente (rd.03+17)	02	162.494	49.943	0	7.423	0	219.860	12.245	207.615
Venituri fiscale (rd.04+06+09+10+11+16)	03	138.161	0	0	0	0	138.161	0	138.161
Impozit pe venit, profit și castiguri din capital de la persoane juridice, din care:	04	1.417	0	0	0	0	1.417	0	1.417
Impozit pe profit	05	1.417	0	0	0	0	1.417	0	1.417
Impozit pe venit, profit și castiguri din capital de la persoane fizice, din care:	06	59.959	0	0	0	0	59.959	0	59.959
Impozitul pe veniturile din transferul proprietăților imobiliare din patrimoniul personal *)	07	2.000	0	0	0	0	2.000	0	2.000
Cote și sume defalcate din impozitul pe venit	08	57.959	0	0	0	0	57.959	0	57.959
Alte impozite pe venit, profit și castiguri din capital	09	0	0	0	0	0	0	0	0
Impozite și taxe pe proprietate	10	26.700	0	0	0	0	26.700	0	26.700
Impozite și taxe pe bunuri și servicii (rd.12 la rd.15)	11	47.935	0	0	0	0	47.935	0	47.935
Sume defalcate din TVA	12	40.033	0	0	0	0	40.033	0	40.033
Alte impozite și taxe generale pe bunuri și servicii	13	320	0	0	0	0	320	0	320
Taxe pe servicii specifice	14	465	0	0	0	0	465	0	465
Taxe pe utilizarea bunurilor, autorizarea utilizării bunurilor sau pe desfasurarea de activități	15	7.117	0	0	0	0	7.117	0	7.117
Alte impozite și taxe fiscale	16	2.150	0	0	0	0	2.150	0	2.150



ri nefiscale	17	24.333	49.943	0	7.423	0	81.699	12.245	69.454
Venituri din capital	18	310	0	0	0	0	310	0	310
Operatiuni financiare	19	0	0	0	0	0	0	0	0
Subvenții (rd.21+22)	20	189.409	55.614	0	0	0	245.023	0	245.023
Subvenții de la bugetul de stat	21	181.551	0	0	0	0	181.551	0	181.551
Subvenții de la alte administratii	22	7.858	55.614	0	0	0	63.472	0	63.472
Sume FEN postaderare in contul platilor efectuate	23	50.608	0	0	0	0	50.608	0	50.608
Sume primite de la UE în contul platilor efectuate	23	0	0	0	0	0	0	0	0
<b>CHELTUIELI - TOTAL (rd.24+35+36+39+40)</b>	<b>23</b>	<b>420.491</b>	<b>115.935</b>	<b>0</b>	<b>7.423</b>	<b>0</b>	<b>543.849</b>	<b>12.245</b>	<b>531.604</b>
Cheltuieli curente (rd.25 la rd.34)	24	154.975	113.605	0	0	0	268.580	12.245	256.335
Cheltuieli de personal	25	52.307	80.759	0	0	0	133.066	0	133.066
Bunuri si servicii	26	45.935	32.561	0	0	0	78.496	0	78.496
Dobanzi	27	6.532	0	0	0	0	6.532	0	6.532
Subventii	28	2.000	0	0	0	0	2.000	0	2.000
Fonduri de rezerva	29	20	0	0	0	0	20	0	20
Transferuri între unitati ale administratiei publice	30	12.245	0	0	0	0	12.245	12.245	0
Alte transferuri	31	0	0	0	0	0	0	0	0
Asistenta sociala	33	30.218	0	0	0	0	30.218	0	30.218
Alte cheltuieli	34	5.718	285	0	0	0	6.003	0	6.003
Proiecte cu finantare din Fonduri externe nerambursabile (FEN) postaderare	32a	52.195	0	0	7.423	0	59.618	0	59.618
Proiecte cu finantare din Fonduri externe nerambursabile aferente cadrului financiar 2014-2020	32b	636	0	0	0	0	636	0	636
Proiecte cu finantare din sumele reprezentand asistenta financiara nerambursabila aferenta PNRR	32c	4.479	0	0	0	0	4.479	0	4.479
Proiecte cu finantare din sumele aferente componentei de imprumut a PNRR	32 d	158.600	0	0	0	0	158.600	0	158.600
Cheltuieli de capital	35	37.228	2.330	0	0	0	39.558	0	39.558
Operatiuni financiare (rd.37+38)	36	12.378	0	0	0	0	12.378	0	12.378
Imprumuturi acordate	37	0	0	0	0	0	0	0	0
Rambursari de credite externe si interne	38	12.378	0	0	0	0	12.378	0	12.378
Plăți efectuate în anii precedenți și recuperate în anul curent	39	0	0	0	0	0	0	0	0
Rezerve	40	0	0	0	0	0	0	0	0
<b>EXCEDENT(+)/DEFICIT(-) (rd.01-rd.23)</b>	<b>41</b>	<b>-17.670</b>	<b>-10.378</b>	<b>0</b>	<b>0</b>	<b>0</b>	<b>-28.048</b>	<b>0</b>	<b>-28.048</b>

MUNICIPIUL TURDA  
PRIMAR  
2020