




ROMÂNIA
JUDEȚUL CLUJ
MUNICIPIUL TURDA
PRIMĂRIA
NR. 15361/30.04.2026


Nr.CJR_TRZ_2132/30.04.2026

CĂTRE,

D. G. R.F. P. CLUJ

Alăturat, vă înaintăm darea de seamă contabilă la data de 31.03.2026 semnată de reprezentanții noștri legali.





BILANT CONSOLIDAT
nivel Ordonator Principal de Credite

La luna: MAR-2026

CUI Institutie Publica: 4378930

Institutie publica: MUNICIPIUL TURDA

Sector bugetar: 02

Sursa finantare:

- A
- C
- D
- E
- F
- G

--lei--

| Cod rand | DENUMIRE INDICATORI | Sold la începutul perioadei | Sold la sfârșitul perioadei |
|----------|---|-----------------------------|-----------------------------|
| A | B | 1 | 2 |
| 01 | ACTIVE | X | X |
| 02 | Active necurente | X | X |
| 03 | Active fixe necorporale | 1.068.694,49 | 950.617,35 |
| 04 | Active fixe corporale | 2.091.924.645,93 | 2.282.378.414,46 |
| 05 | Active financiare | 4.206.191,00 | 4.206.191,00 |
| 06 | Creante necurente | 4.633.350,56 | 4.633.350,56 |
| 07 | Total active necurente (rd.03+04+05+06) | 2.101.832.881,98 | 2.292.168.573,37 |
| 08 | Active curente | X | X |
| 09 | Stocuri | 23.826.794,53 | 27.584.970,03 |
| 10 | Creante | 52.120.316,10 | 66.223.954,24 |
| 11 | Active financiare | 0,00 | 22.090.798,48 |
| 12 | Disponibilitati | 28.204.947,50 | 38.792.019,45 |
| 13 | Alte valori si avansuri de trezorerie | 2.311.612,48 | 2.301.644,08 |
| 14 | Cheltuieli în avans | 101.970,00 | 101.970,00 |
| 15 | Total active curente (rd.09+10+11+12+13+14) | 106.565.640,61 | 157.095.356,28 |
| 16 | Total active (rd.07+15) | 2.208.398.522,59 | 2.449.263.929,65 |
| 17 | DATORII | X | X |
| 18 | Datorii necurente | X | X |
| 19 | Datorii comerciale si alte datorii | 4.629.974,21 | 4.630.377,36 |



| Cod rand | DENUMIRE INDICATORI | Sold la începutul perioadei | Sold la sfârșitul perioadei |
|----------|---|-----------------------------|-----------------------------|
| 20 | Imprumuturi pe termen lung | 88.662.611,08 | 85.554.829,84 |
| 21 | Provizioane | 0,00 | 0,00 |
| 22 | Total datorii necurente (rd.19+20+21) | 93.292.585,29 | 90.185.207,20 |
| 23 | Datorii curente | X | X |
| 24 | Datorii comerciale si alte datorii | 48.526.002,64 | 43.986.630,76 |
| 25 | Imprumuturi pe termen scurt | 0,00 | 28.221.736,20 |
| 26 | Salariile, contributi si alte drepturi sociale | 11.924.119,92 | 11.908.408,35 |
| 27 | Venituri în avans | 2.368.954,67 | 2.349.628,27 |
| 28 | Provizioane | 9.309.972,16 | 9.309.972,16 |
| 29 | Total datorii curente (rd.24+25+26+27+28) | 72.129.049,39 | 95.776.375,74 |
| 30 | Total datorii (rd.22+29) | 165.421.634,68 | 185.961.582,94 |
| 31 | Active nete (total active minus total datorii) (rd.16-30)=(rd.36) | 2.042.976.887,91 | 2.263.302.346,71 |
| 32 | CAPITALURI PROPRII | X | X |
| 33 | Rezerve, fonduri | 1.515.105.168,02 | 1.687.659.901,82 |
| 34 | Rezultatul reportat | 501.306.692,15 | 527.894.594,09 |
| 35 | Rezultatul patrimonial al exercitiului | 26.565.027,74 | 47.747.850,80 |
| 36 | TOTAL CAPITALURI PROPRII (rd.33+/-34+/-35) | 2.042.976.887,91 | 2.263.302.346,71 |



Contul de rezultat patrimonial Consolidat

nivel Ordonator Principal de Credite

La luna: MAR-2026

CUI Institutie: 4378930

Institutie: MUNICIPIUL TURDA

Sector bugetar: 02

Sursa finantare:

A

C

E

F

G

--lei--

| Cod rand | DENUMIRE INDICATORI | An Precedent | An Curent |
|----------|--|----------------|----------------|
| A | B | 1 | 2 |
| 01 | VENITURI | X | X |
| 02 | Venituri din impozite, taxe si contributii | 59.128.965,99 | 73.845.029,54 |
| 03 | Venituri din vinzare de bunuri si servicii | 11.723.219,13 | 11.746.176,33 |
| 04 | Finantari nerambursabile | 14.737.233,55 | 1.743.464,15 |
| 05 | Subventii primite | 19.828.317,39 | 32.405.116,05 |
| 06 | Transferuri | 313.600,00 | 304.100,00 |
| 07 | Dobanzi | 120,45 | 119,65 |
| 08 | Dividende | 143.925,00 | 101.000,00 |
| 09 | Diferente de curs valutar | 0,16 | 270,97 |
| 10 | Alte venituri | 9.195.001,98 | 2.076.027,13 |
| 11 | Total venituri rd.11= (rd.02+rd.03+rd.04+rd.05+rd.06+rd.07+rd.08+ rd.09+rd.10) | 115.070.383,65 | 122.221.303,82 |
| 12 | CHELTUIELI | X | X |
| 13 | Salariile, contributii si alte drepturi sociale | 30.415.022,41 | 30.001.445,03 |
| 14 | Bunuri si servicii | 16.032.155,83 | 18.734.005,57 |
| 15 | Subventii acordate | 0,00 | 404.968,50 |
| 16 | Transferuri | 2.789.000,00 | 2.769.670,44 |
| 17 | Asistenta sociala | 7.261.858,90 | 7.491.444,00 |



| rand | DENUMIRE INDICATORI | An Precedent | An Curent |
|------|--|---------------|---------------|
| 18 | Cheltuieli de capital | 3.806.968,61 | 3.062.529,98 |
| 19 | Cheltuieli cu amortizarea si deprecierea | 2.007.507,90 | 2.623.188,97 |
| 20 | Cheltuieli cu provizioanele | 948.721,71 | 0,00 |
| 21 | Diferente de curs valutar | 313,26 | 78,69 |
| 22 | Dobanzi | 7.831.646,65 | 7.901.958,87 |
| 23 | Alte cheltuieli | 1.598.022,30 | 1.484.162,97 |
| 24 | Total cheltuieli rd.24= (rd.13+rd.14 +rd.15 +rd.16+rd.17+rd.18+rd.19+ rd.20+rd.21+rd.22+rd.23) | 72.691.217,57 | 74.473.453,02 |
| 25 | Rezultatul patrimonial al exercitiului (excedent/ deficit) (rd.11- 24) | 42.379.166,08 | 47.747.850,80 |



F1144 – Situatia fluxurilor de numerar la trezorerie si institutii de credit
CONSOLIDAT nivel Ordonator Principal de Credite
Perioada: MAR-2026

SECTIUNEA A – Informatii generale

Cod Fiscal: 4378930 Denumire Entitate Publica: MUNICIPIUL TURDA

Sector bugetar: 02 - Bugetul local (administratie locala)

Modulul 0 - Fluxuri de numerar la trezorerie si institutii de credit

-lei-

| DENUMIREA INDICATORULUI | Nr. rand | I. NUMERAR DIN ACTIVITATEA OPERATIONALA | | | II. NUMERAR DIN ACTIVITATEA DE INVESTITII | | | III. NUMERAR DIN ACTIVITATEA DE FINANTARE | | | IV. CRESTEREA (DESCRESTEREA) NETA DE NUMERAR SI ECHIVALENT DE NUMERAR | V. NUMERAR SI ECHIVALENT DE NUMERAR LA INCEPUTUL ANULUI | Sume recuperate/ primite in excedentul anului precedent (Diferente de curs favorabile) | Sume utilizate/ transferate din excedentul anului precedent (Diferente de curs nefavorabile) | Sume transferate din disponibilul neutilizat la finele anului precedent | VI. NUMERAR SI ECHIVALENT DE NUMERAR LA SFARSITUL PERIOADEI |
|------------------------------------|----------|---|---------------|--|---|---------------|---|---|--------------|--|---|---|--|--|---|---|
| | | Incasari | Plati | Numerar net din activitatea operationala | Incasari | Plati | Numerar net din activitatea de investitii | Incasari | Plati | Numerar net din activitatea de finantare | | | | | | |
| A | B | 1 | 2 | 3=1-2 | 4 | 5 | 6=4-5 | 7 | 8 | 9=7-8 | 10=3+6+9 | 11 | 12 | 13 | 14 | 15=10+11+12-13-14 |
| TOTAL rd.1=rd.2+rd.3+*+rd.17 | 1 | 134.945.523,79 | 89.146.754,06 | 45.798.769,73 | 13.445,64 | 29.708.241,81 | 29.694.796,17 | 26.499.499,75 | 9.095.678,48 | 17.403.821,27 | 33.507.794,83 | 28.204.947,50 | 171.775,00 | 22.262.573,48 | 829.924,40 | 38.792.019,45 |
| CASA in lei ct. 5310101 | 2 | 10.908.141,73 | 10.608.151,90 | 299.989,83 | 4.023,00 | 4.023,00 | 0,00 | 0,00 | 0,00 | 0,00 | 299.989,83 | 0,00 | 0,00 | 0,00 | 0,00 | 299.989,83 |
| CASA in valuta ct. 5310402 | 3 | | | 0,00 | | | 0,00 | | | 0,00 | 0,00 | | | | | 0,00 |
| Buget de stat ct. 5200100- 7700000 | 4 | 0,00 | 0,00 | 0,00 | 0,00 | 0,00 | 0,00 | 0,00 | 0,00 | 0,00 | 0,00 | 0,00 | 0,00 | 0,00 | 0,00 | 0,00 |
| Buget local ct. 5210100- 7700000 | 5 | 79.700.723,21 | 35.354.729,44 | 44.345.993,77 | 5.210,60 | 29.573.454,13 | 29.568.243,53 | 15.191.460,61 | 4.697.535,61 | 10.493.925,00 | 25.271.675,24 | 17.453.934,93 | 171.775,00 | 15.363.235,61 | 0,00 | 27.534.149,56 |
| Buget asigurări | 6 | 0,00 | 0,00 | 0,00 | 0,00 | 0,00 | 0,00 | 0,00 | 0,00 | 0,00 | 0,00 | 0,00 | 0,00 | 0,00 | 0,00 | 0,00 |



| Nr. rand | I. NUMERAR DIN ACTIVITATEA OPERATIONALA | | | II. NUMERAR DIN ACTIVITATEA DE INVESTITII | | | III. NUMERAR DIN ACTIVITATEA DE FINANTARE | | | IV. CRESTEREA (DESCRESTEREA) NETA DE NUMERAR SI ECHIVALENT DE NUMERAR | V. NUMERAR SI ECHIVALENT DE NUMERAR LA INCEPUTUL ANULUI | Sume recuperate/ primite in excedentul anului precedent (Diferente de curs favorabile) | Sume utilizate/ transferate din excedentul anului precedent (Diferente de curs nefavorabile) | Sume transferate din disponibilul neutilizat la finele anului precedent | VI. NUMERAR SI ECHIVALENT DE NUMERAR LA SFARSITUL PERIOADEI | |
|--|---|---------------|--|---|----------|---|---|--------------|--|---|---|--|--|---|---|-------------------|
| | Incasari | Plati | Numerar net din activitatea operationala | Incasari | Plati | Numerar net din activitatea de investitii | Incasari | Plati | Numerar net din activitatea de finantare | | | | | | | |
| A | B | 1 | 2 | 3=1-2 | 4 | 5 | 6=4-5 | 7 | 8 | 9=7-8 | 10=3+6+9 | 11 | 12 | 13 | 14 | 15=10+11+12-13-14 |
| sociale de stat ct. 5250101+ 5250102-7700000 | | | | | | | | | | | | | | | | |
| Buget asigurări pentru șomaj ct. 5740101+ 5740102-7700000 | 7 | 0,00 | 0,00 | 0,00 | 0,00 | 0,00 | 0,00 | 0,00 | 0,00 | 0,00 | 0,00 | 0,00 | 0,00 | 0,00 | 0,00 | 0,00 |
| Buget Fond național unic de asigurări sociale de sănătate ct. 5710100-7700000 | 8 | 0,00 | 0,00 | 0,00 | 0,00 | 0,00 | 0,00 | 0,00 | 0,00 | 0,00 | 0,00 | 0,00 | 0,00 | 0,00 | 0,00 | 0,00 |
| Buget Fond pentru mediu ct. 5750100-7700000 | 9 | 0,00 | 0,00 | 0,00 | 0,00 | 0,00 | 0,00 | 0,00 | 0,00 | 0,00 | 0,00 | 0,00 | 0,00 | 0,00 | 0,00 | 0,00 |
| Buget trezoreria statului ct. 5240100-7700000 | 10 | 0,00 | 0,00 | 0,00 | 0,00 | 0,00 | 0,00 | 0,00 | 0,00 | 0,00 | 0,00 | 0,00 | 0,00 | 0,00 | 0,00 | 0,00 |
| Buget instituții publice finanțate integral din venituri proprii ct. 5600101-7700000 | 11 | 21.198.597,22 | 19.916.945,20 | 1.281.652,02 | 4.212,04 | 99.970,44 | -95.758,40 | 638.099,22 | 638.099,22 | 0,00 | 1.185.893,62 | 638.099,22 | 0,00 | 638.099,22 | 0,00 | 1.185.893,62 |
| Buget instituții publice finanțate din venituri proprii și subvenții ct. 5610101-7700000 | 12 | 2.511.943,50 | 3.673.463,23 | 1.161.519,73 | 0,00 | 0,00 | 0,00 | 6.213.586,23 | 0,00 | 6.213.586,23 | 5.052.066,50 | 6.213.586,23 | 0,00 | 6.213.586,23 | 0,00 | 5.052.066,50 |
| Buget activității finanțate din venituri proprii și buget activității de priva țizare ct. 5620101- 7700000 | 13 | 977.512,82 | 805.349,98 | 172.162,84 | 0,00 | 0,00 | 0,00 | 47.652,42 | 0,00 | 47.652,42 | 219.815,26 | 222.288,84 | 0,00 | 47.652,42 | 0,00 | 394.451,68 |
| Buget imprumuturi interne și externe ct. 5130101+ 5140101+ 5160101+ 5170101-7700000 | 14 | 0,00 | 0,00 | 0,00 | 0,00 | 30.794,24 | -30.794,24 | 829.924,40 | 0,00 | 829.924,40 | 799.130,16 | 829.924,40 | 0,00 | 0,00 | 829.924,40 | 799.130,16 |
| Buget fonduri externe | 15 | 0,00 | 0,00 | 0,00 | 0,00 | 0,00 | 0,00 | 0,00 | 0,00 | 0,00 | 0,00 | 8.929,33 | 0,00 | 0,00 | 0,00 | 8.929,33 |



| Nr. rand | I. NUMERAR DIN ACTIVITATEA OPERATIONALA | | | II. NUMERAR DIN ACTIVITATEA DE INVESTITII | | | III. NUMERAR DIN ACTIVITATEA DE FINANTARE | | | IV. CRESTEREA (DESCRESTEREA) NETA DE NUMERAR SI ECHIVALENT DE NUMERAR | V. NUMERAR SI ECHIVALENT DE NUMERAR LA INCEPUTUL ANULUI | Sume recuperate/ primite in excedentul anului precedent (Diferente de curs favorabile) | Sume utilizate/ transferate din excedentul anului precedent (Diferente de curs nefavorabile) | Sume transferate din disponibilul neutilizat la finele anului precedent | VI. NUMERAR SI ECHIVALENT DE NUMERAR LA SFARSITUL PERIOADEI | |
|---|---|---------------|--|---|-------|---|---|--------------|--|---|---|--|--|---|---|-------------------|
| | Incasari | Plati | Numerar net din activitatea operationala | Incasari | Plati | Numerar net din activitatea de investitii | Incasari | Plati | Numerar net din activitatea de finantare | | | | | | | |
| A | B | 1 | 2 | 3=1-2 | 4 | 5 | 6=4-5 | 7 | 8 | 9=7-8 | 10=3+6+9 | 11 | 12 | 13 | 14 | 15=10+11+12-13-14 |
| nerambursabile (sursa D) ct. 5150103- 7700000 | | | | | | | | | | | | | | | | |
| Alte disponibilități in trezorerie (ct. 5xx) | 16 | 10.237.476,10 | 9.309.495,66 | 927.980,44 | 0,00 | 0,00 | 0,00 | 0,00 | 0,00 | 0,00 | 927.980,44 | 1.780.950,91 | 0,00 | 0,00 | 0,00 | 2.708.931,35 |
| Disponibilități la institutii de credit (ct. 5xx) | 17 | 9.411.129,21 | 9.478.618,65 | -67.489,44 | 0,00 | 0,00 | 0,00 | 3.578.776,87 | 3.760.043,65 | -181.266,78 | -248.756,22 | 1.057.233,64 | 0,00 | 0,00 | 0,00 | 808.477,42 |



ri de numerar la Trezorerie

-lei-

| DENUMIREA INDICATORULUI I | Nr. rand | I. NUMERAR DIN ACTIVITATEA OPERATIONALA | | | II. NUMERAR DIN ACTIVITATEA DE INVESTITII | | | III. NUMERAR DIN ACTIVITATEA DE FINANTARE | | | IV. CRESTEREA (DESCRESTEREA) NETA DE NUMERAR SI ECHIVALENT DE NUMERAR LA INCEPUTUL ANULUI | V. NUMERAR SI ECHIVALENT DE NUMERAR LA INCEPUTUL ANULUI | Sume recuperate/ primite in excedentul anului precedent | Sume utilizate/ transferate din excedentul anului precedent | Sume transferate din disponibilul neutilizat la finele anului precedent | VI. NUMERAR SI ECHIVALENT DE NUMERAR LA SFARSITUL PERIOADEI |
|---|----------|---|---------------|--|---|---------------|---|---|--------------|--|---|---|---|---|---|---|
| | | Incasari | Plati | Numerar net din activitatea operationala | Incasari | Plati | Numerar net din activitatea de investitii | Incasari | Plati | Numerar net din activitatea de finantare | | | | | | |
| A | B | 1 | 2 | 3=1-2 | 4 | 5 | 6=4-5 | 7 | 8 | 9=7-8 | 10=3+6+9 | 11 | 12 | 13 | 14 | 15=10+11+12-13-14 |
| TOTAL rd.1=rd.2+rd.3+?+rd.15 | 1 | 125.534.394,58 | 79.668.135,41 | 45.866.259,17 | 13.445,64 | 29.708.241,81 | 29.694.796,17 | 22.920.722,88 | 5.335.634,83 | 17.585.088,05 | 33.756.551,05 | 27.147.713,86 | 171.775,00 | 22.262.573,48 | 829.924,40 | 37.983.542,03 |
| CASA in lei ct. 5310101 | 2 | 10.908.141,73 | 10.608.151,90 | 299.989,83 | 4.023,00 | 4.023,00 | 0,00 | 0,00 | 0,00 | 0,00 | 299.989,83 | 0,00 | 0,00 | 0,00 | 0,00 | 299.989,83 |
| Buget de stat ct. 5200100- 7700000 | 3 | 0,00 | 0,00 | 0,00 | 0,00 | 0,00 | 0,00 | 0,00 | 0,00 | 0,00 | 0,00 | 0,00 | 0,00 | 0,00 | 0,00 | 0,00 |
| Buget local ct. 5210100- 7700000 | 4 | 79.700.723,21 | 35.354.729,44 | 44.345.993,77 | 5.210,60 | 29.573.454,13 | 29.568.243,53 | 15.191.460,61 | 4.697.535,61 | 10.493.925,00 | 25.271.675,24 | 17.453.934,93 | 171.775,00 | 15.363.235,61 | 0,00 | 27.534.149,56 |
| Buget asigurări sociale de stat ct. 5250101+ 5250102- 7700000 | 5 | 0,00 | 0,00 | 0,00 | 0,00 | 0,00 | 0,00 | 0,00 | 0,00 | 0,00 | 0,00 | 0,00 | 0,00 | 0,00 | 0,00 | 0,00 |
| Buget asigurări pentru șomaj ct. 5740101+ 5740102- 7700000 | 6 | 0,00 | 0,00 | 0,00 | 0,00 | 0,00 | 0,00 | 0,00 | 0,00 | 0,00 | 0,00 | 0,00 | 0,00 | 0,00 | 0,00 | 0,00 |
| Buget Fond național unic de asigurări sociale de sănătate ct. 5710100- 7700000 | 7 | 0,00 | 0,00 | 0,00 | 0,00 | 0,00 | 0,00 | 0,00 | 0,00 | 0,00 | 0,00 | 0,00 | 0,00 | 0,00 | 0,00 | 0,00 |
| Buget Fond pentru mediu ct. 5750100- 7700000 | 8 | 0,00 | 0,00 | 0,00 | 0,00 | 0,00 | 0,00 | 0,00 | 0,00 | 0,00 | 0,00 | 0,00 | 0,00 | 0,00 | 0,00 | 0,00 |
| Buget trezoreria statului ct. 5240100- 7700000 | 9 | 0,00 | 0,00 | 0,00 | 0,00 | 0,00 | 0,00 | 0,00 | 0,00 | 0,00 | 0,00 | 0,00 | 0,00 | 0,00 | 0,00 | 0,00 |
| Buget instituții publice finanțate integral din venituri proprii ct. 5600101- 7700000 | 10 | 21.198.597,22 | 19.916.945,20 | 1.281.652,02 | 4.212,04 | 99.970,44 | -95.758,40 | 638.099,22 | 638.099,22 | 0,00 | 1.185.893,62 | 638.099,22 | 0,00 | 638.099,22 | 0,00 | 1.185.893,62 |
| Buget instituții publice finanțate din | 11 | 2.511.943,50 | 3.673.463,23 | 1.161.519,73 | 0,00 | 0,00 | 0,00 | 6.213.586,23 | 0,00 | 6.213.586,23 | 5.052.066,50 | 6.213.586,23 | 0,00 | 6.213.586,23 | 0,00 | 5.052.066,50 |



| | Nr. rand | I. NUMERAR DIN ACTIVITATEA OPERATIONALA | | | II. NUMERAR DIN ACTIVITATEA DE INVESTITII | | | III. NUMERAR DIN ACTIVITATEA DE FINANTARE | | | IV. CRESTEREA (DESCRESTEREA) NETA DE NUMERAR SI ECHIVALENT DE NUMERAR | V. NUMERAR SI ECHIVALENT DE NUMERAR LA INCEPUTUL ANULUI | Sume recuperate/ primite in excedentul anului precedent | Sume utilizate/ transferate din excedentul anului precedent | Sume transferate din disponibilul neutilizat la finele anului precedent | VI. NUMERAR SI ECHIVALENT DE NUMERAR LA SFARSITUL PERIOADEI |
|---|----------|---|--------------|--|---|-----------|---|---|-------|--|---|---|---|---|---|---|
| | | Incasari | Plati | Numerar net din activitatea operationala | Incasari | Plati | Numerar net din activitatea de investitii | Incasari | Plati | Numerar net din activitatea de finantare | | | | | | |
| A | B | 1 | 2 | 3=1-2 | 4 | 5 | 6=4-5 | 7 | 8 | 9=7-8 | 10=3+6+9 | 11 | 12 | 13 | 14 | 15=10+11+12-13-14 |
| venituri proprii și subvenții ct. 5610101- 7700000 | | | | | | | | | | | | | | | | |
| Buget activității finanțate din venituri proprii și buget activității de privatizare ct. 5620101- 7700000 | 12 | 977.512,82 | 805.349,98 | 172.162,84 | 0,00 | 0,00 | 0,00 | 47.652,42 | 0,00 | 47.652,42 | 219.815,26 | 222.288,84 | 0,00 | 47.652,42 | 0,00 | 394.451,68 |
| Buget imprumuturi interne și externe ct. 5130101+ 5140101+ 5160101+ 5170101- 7700000 | 13 | 0,00 | 0,00 | 0,00 | 0,00 | 30.794,24 | -30.794,24 | 829.924,40 | 0,00 | 829.924,40 | 799.130,16 | 829.924,40 | 0,00 | 0,00 | 829.924,40 | 799.130,16 |
| Buget fonduri externe nerambursabile (sursa D) ct. 5150103- 7700000 | 14 | 0,00 | 0,00 | 0,00 | 0,00 | 0,00 | 0,00 | 0,00 | 0,00 | 0,00 | 0,00 | 8.929,33 | 0,00 | 0,00 | 0,00 | 8.929,33 |
| Alte disponibilități în trezorerie (ct. 5xx) rd.15= rd.15.1+ rd.15.2+... +rd.15.n | 15 | 10.237,476,10 | 9.309.495,66 | 927.980,44 | 0,00 | 0,00 | 0,00 | 0,00 | 0,00 | 0,00 | 927.980,44 | 1.780.950,91 | 0,00 | 0,00 | 0,00 | 2.708.931,35 |
| - cont trez. 5006 TREZ219 (ct. 5xx) | 15.1 | 181.461,42 | 313.201,67 | - 131.740,25 | 0,00 | 0,00 | 0,00 | 0,00 | 0,00 | 0,00 | -131.740,25 | 560.790,40 | 0,00 | 0,00 | 0,00 | 429.050,15 |
| - cont trez. 5007 TREZ219 (ct. 5xx) | 15.1 | 0,00 | 0,00 | 0,00 | 0,00 | 0,00 | 0,00 | 0,00 | 0,00 | 0,00 | 0,00 | 409.736,07 | 0,00 | 0,00 | 0,00 | 409.736,07 |
| - cont trez. 5033 TREZ219 (ct. 5xx) | 15.1 | 57.240,00 | 56.705,00 | 535,00 | 0,00 | 0,00 | 0,00 | 0,00 | 0,00 | 0,00 | 535,00 | 6.485,13 | 0,00 | 0,00 | 0,00 | 7.020,13 |
| - cont trez. 5006 TREZ219 (ct. 5xx) | 15.2 | 22.344,74 | 41.560,73 | -19.215,99 | 0,00 | 0,00 | 0,00 | 0,00 | 0,00 | 0,00 | -19.215,99 | 120.978,55 | 0,00 | 0,00 | 0,00 | 101.762,56 |
| - cont trez. 5007 TREZ219 (ct. 5xx) | 15.2 | 0,00 | 198.610,90 | - 198.610,90 | 0,00 | 0,00 | 0,00 | 0,00 | 0,00 | 0,00 | -198.610,90 | 200.948,49 | 0,00 | 0,00 | 0,00 | 2.337,59 |
| - cont trez. 5033 TREZ219 (ct. 5xx) | 15.2 | 137.134,85 | 137.134,85 | 0,00 | 0,00 | 0,00 | 0,00 | 0,00 | 0,00 | 0,00 | 0,00 | 3.469,40 | 0,00 | 0,00 | 0,00 | 3.469,40 |
| - cont trez. 5012 TREZ219 (ct. 5xx) | 15.3 | 2.917.063,44 | 2.581.349,31 | 335.714,13 | | | 0,00 | | | 0,00 | 335.714,13 | | | | | 335.714,13 |
| - cont trez. 5033 | 15.3 | 12.550,00 | 12.550,00 | 0,00 | 0,00 | 0,00 | 0,00 | 0,00 | 0,00 | 0,00 | 0,00 | 0,00 | 0,00 | 0,00 | 0,00 | 0,00 |



| | Nr. rand | I. NUMERAR DIN ACTIVITATEA OPERATIONALA | | | II. NUMERAR DIN ACTIVITATEA DE INVESTITII | | | III. NUMERAR DIN ACTIVITATEA DE FINANTARE | | | IV. CRESTEREA (DESCRESTEREA) NETA DE NUMERAR SI ECHIVALENT DE NUMERAR | V. NUMERAR SI ECHIVALENT DE NUMERAR LA INCEPUTUL ANULUI | Sume recuperate/ primite in excedentul anului precedent | Sume utilizate/ transferate din excedentul anului precedent | Sume transferate din disponibilul neutilizat la finele anului precedent | VI. NUMERAR SI ECHIVALENT DE NUMERAR LA SFARSITUL PERIOADEI |
|---------------------------------------|----------|---|--------------|--|---|-------|---|---|-------|--|---|---|---|---|---|---|
| | | Incasari | Plati | Numerar net din activitatea operationala | Incasari | Plati | Numerar net din activitatea de investitii | Incasari | Plati | Numerar net din activitatea de finantare | | | | | | |
| A | B | 1 | 2 | 3=1-2 | 4 | 5 | 6=4-5 | 7 | 8 | 9=7-8 | 10=3+6+9 | 11 | 12 | 13 | 14 | 15=10+11+12-13-14 |
| TREZ219 (ct. 5xx) | | | | | | | | | | | | | | | | |
| - cont trez. 5058 TREZ219 (ct. 5xx) | 15.4 | 119,65 | | 119,65 | | | 0,00 | | | 0,00 | 119,65 | 478.542,87 | | | | 478.662,52 |
| - cont trez. 503002 TREZ219 (ct. 5xx) | 15.5 | 6.626.076,00 | 5.938.420,00 | 687.656,00 | | | 0,00 | | | 0,00 | 687.656,00 | | | | | 687.656,00 |
| - cont trez. 5033 TREZ219 (ct. 5xx) | 15.6 | 283.486,00 | 29.963,20 | 253.522,80 | | | 0,00 | | | 0,00 | 253.522,80 | | | | | 253.522,80 |



ri de numerar la institutii de credit

-lei-

| DENUMIREA INDICATORULUI | Nr. rand | I. NUMERAR DIN ACTIVITATEA OPERATIONALA | | | II. NUMERAR DIN ACTIVITATEA DE INVESTITII | | | III. NUMERAR DIN ACTIVITATEA DE FINANTARE | | | IV. CRESTEREA (DESCRESTEREA) NETA DE NUMERAR SI ECHIVALENT DE NUMERAR | V. NUMERAR SI ECHIVALENT DE NUMERAR LA INCEPUTUL ANULUI | Diferente de curs favorabile | Diferente de curs nefavorabile | Sume transferate din disponibilul neutilizat la finele anului precedent | VI. NUMERAR SI ECHIVALENT DE NUMERAR LA SFARSITUL PERIOADEI |
|---|----------|---|--------------|--|---|-------|---|---|--------------|--|---|---|------------------------------|--------------------------------|---|---|
| | | Incasari | Plati | Numerar net din activitatea operationala | Incasari | Plati | Numerar net din activitatea de investitii | Incasari | Plati | Numerar net din activitatea de finantare | | | | | | |
| A | B | 1 | 2 | 3=1-2 | 4 | 5 | 6=4-5 | 7 | 8 | 9=7-8 | 10=3+6+9 | 11 | 12 | 13 | 14 | 15=10+11+12-13-14 |
| TOTAL rd.1=rd.2+rd.3 | 1 | 9.411.129,21 | 9.478.618,65 | -67.489,44 | 0,00 | 0,00 | 0,00 | 3.578.776,87 | 3.760.043,65 | -181.266,78 | -248.756,22 | 1.057.233,64 | 0,00 | 0,00 | 0,00 | 808.477,42 |
| CASA in valuta ct. 5310402 | 2 | | | 0,00 | | | 0,00 | | | 0,00 | 0,00 | | | | | 0,00 |
| Disponibilități la institutii de credit (ct. 5xx) rd.3=rd.3.1+rd.3.2+...+rd.3.n | 3 | 9.411.129,21 | 9.478.618,65 | -67.489,44 | 0,00 | 0,00 | 0,00 | 3.578.776,87 | 3.760.043,65 | -181.266,78 | -248.756,22 | 1.057.233,64 | 0,00 | 0,00 | 0,00 | 808.477,42 |
| Banca BTRLRO22 (ct. 5xx) | 3.1 | 9.359.573,30 | 9.428.579,42 | -69.006,12 | 0,00 | 0,00 | 0,00 | 0,00 | 0,00 | 0,00 | -69.006,12 | 595.348,63 | 0,00 | 0,00 | 0,00 | 526.342,51 |
| Banca RZBRROBU (ct. 5xx) | 3.1 | 11.486,68 | 9.902,00 | 1.584,68 | 0,00 | 0,00 | 0,00 | 0,00 | 0,00 | 0,00 | 1.584,68 | 61.253,98 | 0,00 | 0,00 | 0,00 | 62.838,66 |
| Banca BACXROBU (ct. 5xx) | 3.2 | 0,00 | 0,00 | 0,00 | | | 0,00 | 1.422.945,34 | 1.422.946,36 | -1,02 | -1,02 | 1,02 | | | | 0,00 |
| Banca BRDEROBU (ct. 5xx) | 3.2 | 2.602,00 | 2.602,00 | 0,00 | | | 0,00 | | | 0,00 | 0,00 | | | | | 0,00 |
| Banca BTRLRO22 (ct. 5xx) | 3.2 | 8.471,00 | 8.471,00 | 0,00 | 0,00 | 0,00 | 0,00 | 0,00 | 0,00 | 0,00 | 0,00 | 148,00 | 0,00 | 0,00 | 0,00 | 148,00 |
| Banca RNCBROBU (ct. 5xx) | 3.2 | 0,00 | 0,00 | 0,00 | 0,00 | 0,00 | 0,00 | 0,00 | 0,00 | 0,00 | 0,00 | 1.395,30 | 0,00 | 0,00 | 0,00 | 1.395,30 |
| Banca BTRLRO22 (ct. 5xx) | 3.3 | 28.142,23 | 28.142,23 | 0,00 | 0,00 | 0,00 | 0,00 | 0,00 | 0,00 | 0,00 | 0,00 | 479,56 | 0,00 | 0,00 | 0,00 | 479,56 |
| Banca RNCBROBU (ct. 5xx) | 3.3 | 854,00 | 922,00 | -68,00 | | | 0,00 | 292.941,58 | 474.207,34 | -181.265,76 | -181.333,76 | 181.803,76 | | | | 470,00 |
| Banca BRMAROBU (ct. 5xx) | 3.4 | | | 0,00 | | | 0,00 | 1.862.889,95 | 1.862.889,95 | 0,00 | 0,00 | 0,00 | | | | 0,00 |



| | Nr. rand | I. NUMERAR DIN ACTIVITATEA OPERATIONALA | | | II. NUMERAR DIN ACTIVITATEA DE INVESTITII | | | III. NUMERAR DIN ACTIVITATEA DE FINANTARE | | | IV. CRESTEREA (DESCRESTEREA) NETA DE NUMERAR SI ECHIVALENT DE NUMERAR | V. NUMERAR SI ECHIVALENT DE NUMERAR LA INCEPUTUL ANULUI | Diferente de curs favorabile | Diferente de curs nefavorabile | Sume transferate din disponibilul neutilizat la finele anului precedent | VI. NUMERAR SI ECHIVALENT DE NUMERAR LA SFARSITUL PERIOADEI |
|--------------------------|----------|---|-------|--|---|-------|---|---|-------|--|---|---|------------------------------|--------------------------------|---|---|
| | | Incasari | Plati | Numerar net din activitatea operationala | Incasari | Plati | Numerar net din activitatea de investitii | Incasari | Plati | Numerar net din activitatea de finantare | | | | | | |
| A | B | 1 | 2 | 3=1-2 | 4 | 5 | 6=4-5 | 7 | 8 | 9=7-8 | 10=3+6+9 | 11 | 12 | 13 | 14 | 15=10+11+12-13-14 |
| Banca CECEROBU (ct. 5xx) | 3.5 | | | 0,00 | | | 0,00 | | | 0,00 | 0,00 | 216.803,39 | | | | 216.803,39 |



CONTUL DE EXECUTIE 2A: ADMINISTRATIA LOCALA - FINANTARE INTEGRALA DIN BUGET - VENITURI

la data de 31.03.2026

| Denumirea indicatorilor | Cod indicator | Prevederi bugetare | | Drepturi constatate | | | Incasari realizate | Stingeri pe alte cai decât incasari | Drepturi constatate de incasat |
|---|---------------|--|-----------------------|---------------------|---------------------|-----------------|--------------------|-------------------------------------|--------------------------------|
| | | anuale aprobate la finele perioadei de raportare | trimestriale cumulate | Total, din care: | din anii precedenti | din anul curent | | | |
| TOTAL SECTIUNILE FUNCTIONARE+DEZVOLTARE | | 321.461.000 | 80.395.177 | 145.501.983 | 34.846.967 | 110.655.016 | 95.194.183 | 0 | 50.307.800 |
| TOTAL VENITURI | | 321.461.000 | 80.395.177 | 145.501.983 | 34.846.967 | 110.655.016 | 95.194.183 | 0 | 50.307.800 |
| VENITURI PROPRII | | 140.352.000 | 52.234.856 | 116.937.881 | 34.050.731 | 82.887.150 | 67.426.317 | 0 | 49.511.564 |
| I. VENITURI CURENTE | | 178.922.000 | 61.338.574 | 111.271.374 | 34.466.756 | 76.804.618 | 61.338.574 | 0 | 49.932.800 |
| A. VENITURI FISCALE | | 152.056.000 | 59.121.002 | 86.939.165 | 13.374.395 | 73.564.770 | 59.121.002 | 0 | 27.818.163 |
| A1. IMPOZIT PE VENIT, PROFIT SI CASTIGURI DIN CAPITAL | | 62.831.000 | 14.370.878 | 14.370.878 | 0 | 14.370.878 | 14.370.878 | 0 | 0 |
| A11. IMPOZIT PE VENIT, PROFIT SI CASTIGURI DIN CAPITAL DE LA PERSOANE JURIDICE | | 2.515.000 | 0 | 0 | 0 | 0 | 0 | 0 | 0 |
| Impozit pe profit | 01.02 | 2.515.000 | 0 | 0 | 0 | 0 | 0 | 0 | 0 |
| Impozit pe profit de la agentii economici | 01.02.01 | 2.515.000 | 0 | 0 | 0 | 0 | 0 | 0 | 0 |
| A12. IMPOZIT PE VENIT, PROFIT, SI CASTIGURI DIN CAPITAL DE LA PERSOANE FIZICE | | 60.316.000 | 14.370.878 | 14.370.878 | 0 | 14.370.878 | 14.370.878 | 0 | 0 |
| Impozit pe venit | 03.02 | 2.500.000 | 345.984 | 345.984 | 0 | 345.984 | 345.984 | 0 | 0 |
| Impozitul pe veniturile din transferul proprietatilor imobiliare din patrimoniul personal | 03.02.18 | 2.500.000 | 345.984 | 345.984 | 0 | 345.984 | 345.984 | 0 | 0 |
| Cote si sume defalcate din impozitul pe venit | 04.02 | 57.816.000 | 14.024.894 | 14.024.894 | 0 | 14.024.894 | 14.024.894 | 0 | 0 |
| Cote defalcate din impozitul pe venit | 04.02.01 | 57.218.000 | 14.024.894 | 14.024.894 | 0 | 14.024.894 | 14.024.894 | 0 | 0 |
| Sume repartizate din Fondul la dispozitia Consiliului Judetean | 04.02.05 | 598.000 | 0 | 0 | 0 | 0 | 0 | 0 | 0 |
| A3. IMPOZITE SI TAXE PE PROPRIETATE | | 38.300.000 | 29.852.638 | 47.490.642 | 7.355.450 | 40.135.192 | 29.852.638 | 0 | 17.638.004 |
| Impozite si taxe pe proprietate | 07.02 | 38.300.000 | 29.852.638 | 47.490.642 | 7.355.450 | 40.135.192 | 29.852.638 | 0 | 17.638.004 |
| Impozit pe cladiri | 07.02.01 | 30.300.000 | 24.783.793 | 38.221.513 | 5.226.588 | 32.994.925 | 24.783.793 | 0 | 13.437.720 |
| Impozit pe cladiri de la persoane fizice | 07.02.01.01 | 9.800.000 | 7.799.851 | 11.954.329 | 1.168.874 | 10.785.455 | 7.799.851 | 0 | 4.164.478 |
| Impozit si taxa pe cladiri de la persoane juridice | 07.02.01.02 | 20.500.000 | 16.983.942 | 26.267.184 | 4.057.714 | 22.209.470 | 16.983.942 | 0 | 9.283.242 |
| Impozit pe terenuri | 07.02.02 | 0.000.000 | 4.553.197 | 8.607.743 | 1.928.477 | 6.679.266 | 4.553.197 | 0 | 4.054.546 |
| Impozit pe terenuri de la persoane fizice | 07.02.02.01 | 3.300.000 | 2.466.904 | 4.328.437 | 802.948 | 3.525.489 | 2.466.904 | 0 | 1.861.533 |



| Denumirea indicatorilor | Cod indicator | Prevederi bugetare | | Drepturi constatate | | | Incasari realizate | Stingeri pe alte cai decat incasari | Drepturi constatate de incasat |
|--|---------------|--|-----------------------|---------------------|---------------------|-------------------|--------------------|-------------------------------------|--------------------------------|
| | | anuale aprobate la finele perioadei de raportare | trimestriale cumulate | Total, din care: | din anii precedenti | din anul curent | | | |
| Impozit si taxa pe teren de la persoane juridice | 07.02.02.02 | 2.700.000 | 2.086.293 | 4.279.306 | 1.125.529 | 3.153.777 | 2.086.293 | 0 | 2.193.013 |
| Taxe judiciare de timbru si alte taxe de timbru | 07.02.03 | 2.000.000 | 515.648 | 661.386 | 200.385 | 461.001 | 515.648 | 0 | 145.738 |
| A4. IMPOZITE SI TAXE PE BUNURI SI SERVICII | | 48.205.000 | 14.448.130 | 24.460.625 | 5.950.543 | 18.510.082 | 14.448.130 | 0 | 10.012.495 |
| Sume defalcate din TVA | 11.02 | 38.180.000 | 8.913.000 | 8.913.000 | 0 | 8.913.000 | 8.913.000 | 0 | 0 |
| Sume defalcate din taxa pe valoarea adaugata pentru finantarea cheltuielilor descentralizate la nivelul comunelor, oraselor, municipiilor, sectoarelor si Municipiului Bucuresti | 11.02.02 | 37.890.000 | 8.913.000 | 8.913.000 | 0 | 8.913.000 | 8.913.000 | 0 | 0 |
| Sume defalcate din taxa pe valoarea adaugata pentru echilibrarea bugetelor locale | 11.02.06 | 290.000 | 0 | 0 | 0 | 0 | 0 | 0 | 0 |
| Alte impozite si taxe generale pe bunuri si servicii | 12.02 | 425.000 | 57.726 | 81.052 | 10.772 | 70.280 | 57.726 | 0 | 23.326 |
| Taxe hoteliere | 12.02.07 | 425.000 | 57.726 | 81.052 | 10.772 | 70.280 | 57.726 | 0 | 23.326 |
| Taxe pe servicii specifice | 15.02 | 255.000 | 123.782 | 1.186.326 | 1.027.257 | 159.069 | 123.782 | 0 | 1.062.544 |
| Impozit pe spectacole | 15.02.01 | 25.000 | 6.246 | 8.565 | 1.917 | 6.648 | 6.246 | 0 | 2.319 |
| Alte taxe pe servicii specifice | 15.02.50 | 230.000 | 117.536 | 1.177.761 | 1.025.340 | 152.421 | 117.536 | 0 | 1.060.225 |
| Taxe pe utilizarea bunurilor, autorizarea utilizarii bunurilor sau pe desfasurarea de activitati | 16.02 | 9.345.000 | 5.353.622 | 14.280.247 | 4.912.514 | 9.367.733 | 5.353.622 | 0 | 8.926.625 |
| Taxa asupra mijloacelor de transport | 16.02.02 | 6.270.000 | 4.239.551 | 13.041.241 | 4.751.843 | 8.289.398 | 4.239.551 | 0 | 8.801.690 |
| Impozit pe mijloacele de transport detinute de persoane fizice | 16.02.02.01 | 4.840.000 | 3.570.121 | 10.821.439 | 4.105.452 | 6.715.987 | 3.570.121 | 0 | 7.251.318 |
| Impozit pe mijloacele de transport detinute de persoane juridice | 16.02.02.02 | 1.430.000 | 669.430 | 2.219.802 | 646.391 | 1.573.411 | 669.430 | 0 | 1.550.372 |
| Taxe si tarife pentru eliberarea de licente si autorizatii de functionare | 16.02.03 | 315.000 | 74.249 | 152.110 | 142.576 | 9.534 | 74.249 | 0 | 77.861 |
| Alte taxe pe utilizarea bunurilor, autorizarea utilizarii bunurilor sau pe desfasurare de activitati | 16.02.50 | 2.760.000 | 1.039.822 | 1.086.896 | 18.095 | 1.068.801 | 1.039.822 | 0 | 47.074 |
| A6. ALTE IMPOZITE SI TAXE FISCALE | | 2.720.000 | 449.356 | 617.020 | 68.402 | 548.618 | 449.356 | 0 | 167.664 |
| Alte impozite si taxe fiscale | 18.02 | 2.720.000 | 449.356 | 617.020 | 68.402 | 548.618 | 449.356 | 0 | 167.664 |
| Alte impozite si taxe | 18.02.50 | 2.720.000 | 449.356 | 617.020 | 68.402 | 548.618 | 449.356 | 0 | 167.664 |
| C. VENITURI NEFISCALE | | 26.866.000 | 2.217.572 | 24.332.209 | 21.092.361 | 3.239.848 | 2.217.572 | 0 | 22.114.637 |
| C1. VENITURI DIN PROPRIETATE | | 16.177.000 | 187.795 | 6.757.762 | 6.186.825 | 570.937 | 187.795 | 0 | 6.569.967 |
| Venituri din proprietate | 30.02 | 16.177.000 | 187.795 | 6.757.762 | 6.186.825 | 570.937 | 187.795 | 0 | 6.569.967 |
| Venituri din concesiuni si inchirieri | 30.02.05 | 1.500.000 | 130.648 | 954.169 | 737.971 | 216.198 | 130.648 | 0 | 823.521 |
| Alte venituri din concesiuni si inchirieri de catre institutiile publice | 30.02.05.30 | 1.500.000 | 130.648 | 954.169 | 737.971 | 216.198 | 130.648 | 0 | 823.521 |



| Denumirea indicatorilor | Cod indicator | Prevederi bugetare | | Drepturi constatate | | | Incasari realizate | Stingeri pe alte cai decat incasari | Drepturi constatate de incasat |
|--|---------------|--|-----------------------|---------------------|---------------------|------------------|--------------------|-------------------------------------|--------------------------------|
| | | anuale aprobate la finele perioadei de raportare | trimestriale cumulate | Total, din care: | din anii precedenti | din anul curent | | | |
| Venituri din dividende | 30.02.08 | 4.155.000 | 54.067 | 1.567.635 | 1.567.635 | 0 | 54.067 | 0 | 1.513.568 |
| Venituri din dividende de la alti platitori | 30.02.08.02 | 4.155.000 | 54.067 | 1.567.635 | 1.567.635 | 0 | 54.067 | 0 | 1.513.568 |
| Alte venituri din proprietate | 30.02.50 | 10.522.000 | 3.080 | 4.235.958 | 3.881.219 | 354.739 | 3.080 | 0 | 4.232.878 |
| C2. VANZARI DE BUNURI SI SERVICII | | 10.689.000 | 2.029.777 | 17.574.447 | 14.905.536 | 2.668.911 | 2.029.777 | 0 | 15.544.670 |
| Venituri din prestari de servicii si alte activitati | 33.02 | 4.214.000 | 745.967 | 4.126.580 | 2.513.630 | 1.612.950 | 745.967 | 0 | 3.380.613 |
| Venituri din prestari de servicii | 33.02.08 | 200.000 | 49.321 | 89.916 | 29.623 | 60.293 | 49.321 | 0 | 40.595 |
| Contributia parintilor sau sustinatorilor legali pentru intretinerea copiilor in crese | 33.02.10 | 406.000 | 73.663 | 73.663 | 0 | 73.663 | 73.663 | 0 | 0 |
| Contributia persoanelor beneficiare ale cantinelor de ajutor social | 33.02.12 | 80.000 | 15.227 | 15.227 | 0 | 15.227 | 15.227 | 0 | 0 |
| Venituri din recuperarea cheltuielilor de judecata, imputatii si despagubiri | 33.02.28 | 320.000 | 68.517 | 867.378 | 833.382 | 33.996 | 68.517 | 0 | 798.861 |
| Alte venituri din prestari de servicii si alte activitati | 33.02.50 | 3.208.000 | 539.239 | 3.080.396 | 1.650.625 | 1.429.771 | 539.239 | 0 | 2.541.157 |
| Amenzi, penalitati si confiscari | 35.02 | 5.123.000 | 814.991 | 10.126.394 | 9.531.241 | 595.153 | 814.991 | 0 | 9.311.403 |
| Venituri din amenzi si alte sanctiuni aplicate conform dispozitiilor legale | 35.02.01 | 5.000.000 | 807.048 | 8.356.094 | 7.760.941 | 595.153 | 807.048 | 0 | 7.549.046 |
| Venituri din amenzi si alte sanctiuni aplicate de catre alte institutii de specialitate | 35.02.01.02 | 5.000.000 | 807.048 | 8.356.094 | 7.760.941 | 595.153 | 807.048 | 0 | 7.549.046 |
| Alte amenzi, penalitati si confiscari | 35.02.50 | 123.000 | 7.943 | 1.770.300 | 1.770.300 | 0 | 7.943 | 0 | 1.762.357 |
| Diverse venituri | 36.02 | 956.000 | 272.890 | 2.329.308 | 2.064.429 | 264.879 | 272.890 | 0 | 2.056.418 |
| Alte venituri | 36.02.50 | 956.000 | 272.890 | 2.329.308 | 2.064.429 | 264.879 | 272.890 | 0 | 2.056.418 |
| Transferuri voluntare, altele decat subventiile | 37.02 | 396.000 | 195.929 | 992.165 | 796.236 | 195.929 | 195.929 | 0 | 796.236 |
| Donatii si sponsorizari | 37.02.01 | 196.000 | 195.929 | 195.929 | 0 | 195.929 | 195.929 | 0 | 0 |
| Varsaminte din sectiunea de functionare pentru finantarea sectiunii de dezvoltare a bugetului local (cu semnul minus) | 37.02.03 | -14.815.000 | -8.436.000 | -8.436.000 | 0 | -8.436.000 | -8.436.000 | 0 | 0 |
| Varsaminte din sectiunea de functionare | 37.02.04 | 14.815.000 | 8.436.000 | 8.436.000 | 0 | 8.436.000 | 8.436.000 | 0 | 0 |
| Alte transferuri voluntare | 37.02.50 | 200.000 | 0 | 796.236 | 796.236 | 0 | 0 | 0 | 796.236 |
| II. VENITURI DIN CAPITAL | | 6.000 | 5.211 | 380.211 | 380.211 | 0 | 5.211 | 0 | 375.000 |
| Venituri din valorificarea unor bunuri | 39.02 | 6.000 | 5.211 | 380.211 | 380.211 | 0 | 5.211 | 0 | 375.000 |
| Venituri din vanzarea unor bunuri apartinand domeniului privat al statului sau al unitatilor administrativ-teritoriale | 39.02.07 | 6.000 | 5.211 | 380.211 | 380.211 | 0 | 5.211 | 0 | 375.000 |



| Denumirea indicatorilor | Cod indicator | Prevederi bugetare | | Drepturi constatate | | | Incasari realizate | Stingeri pe alte cai decat incasari | Drepturi constatate de incasat |
|---|---------------|--|-----------------------|---------------------|---------------------|-----------------|--------------------|-------------------------------------|--------------------------------|
| | | anuale aprobate la finele perioadei de raportare | trimestriale cumulate | Total, din care: | din anii precedenti | din anul curent | | | |
| III. OPERATIUNI FINANCIARE | | 0 | 0 | 15.191.461 | 0 | 15.191.461 | 15.191.461 | 0 | 0 |
| Incasari din acordarea imprumuturilor acordate | 40.02 | 0 | 0 | 15.191.461 | 0 | 15.191.461 | 15.191.461 | 0 | 0 |
| Sume din excedentul bugetului local utilizate pentru finantarea cheltuielilor sectiunii de dezvoltare**) | 40.02.14 | 0 | 0 | 13.430.000 | 0 | 13.430.000 | 13.430.000 | 0 | 0 |
| Sume din excedentul bugetului local utilizate pentru finantarea cheltuielilor sectiunii de functionare | 40.02.18 | 0 | 0 | 1.761.461 | 0 | 1.761.461 | 1.761.461 | 0 | 0 |
| IV. SUBVENTII | | 122.446.000 | 19.036.843 | 19.036.843 | 0 | 19.036.843 | 19.036.843 | 0 | 0 |
| SUBVENTII DE LA ALTE NIVELE ALE ADMINISTRATIEI PUBLICE | | 122.446.000 | 19.036.843 | 19.036.843 | 0 | 19.036.843 | 19.036.843 | 0 | 0 |
| Subventii de la bugetul de stat | 42.02 | 81.403.000 | 19.036.843 | 19.036.843 | 0 | 19.036.843 | 19.036.843 | 0 | 0 |
| B. Curente | | 81.403.000 | 19.036.843 | 19.036.843 | 0 | 19.036.843 | 19.036.843 | 0 | 0 |
| Subventii pentru acordarea ajutorului pentru incalzirea locuintei si a suplimentului pentru energie alocate pentru consumul de combustibili solizi si sau petrolieri | 42.02.34 | 900.000 | 31.672 | 31.672 | 0 | 31.672 | 31.672 | 0 | 0 |
| Subventii de la bugetul de stat pentru finantarea sanatatii | 42.02.41 | 73.000 | 18.231 | 18.231 | 0 | 18.231 | 18.231 | 0 | 0 |
| Subventii primite de la bugetul de stat pentru finantarea investitiilor pentru institutii publice de asistenta sociala si unitati de asistenta medico-sociale | 42.02.52 | 8.900.000 | 346.642 | 346.642 | 0 | 346.642 | 346.642 | 0 | 0 |
| Subventii din bugetul de stat alocate conform contractelor incheiate cu directiile de sanatate publica | 42.02.66 | 3.200.000 | 768.537 | 768.537 | 0 | 768.537 | 768.537 | 0 | 0 |
| Alocari de sume din PNRR aferente asistentei financiare nerambursabile | 42.02.88 | 64.710.000 | 17.829.853 | 17.829.853 | 0 | 17.829.853 | 17.829.853 | 0 | 0 |
| Fonduri europene nerambursabile | 42.02.88.01 | 53.595.000 | 14.735.416 | 14.735.416 | 0 | 14.735.416 | 14.735.416 | 0 | 0 |
| Sume aferente TVA | 42.02.88.03 | 11.115.000 | 3.094.437 | 3.094.437 | 0 | 3.094.437 | 3.094.437 | 0 | 0 |
| Alocari de sume din PNRR aferente componentei imprumuturi | 42.02.89 | 322.000 | 0 | 0 | 0 | 0 | 0 | 0 | 0 |
| Fonduri din imprumut rambursabil | 42.02.89.01 | 265.000 | 0 | 0 | 0 | 0 | 0 | 0 | 0 |
| Sume aferente TVA | 42.02.89.03 | 57.000 | 0 | 0 | 0 | 0 | 0 | 0 | 0 |
| Subventii de la bugetul de stat necesare sustinerii derularii proiectelor finantate din fonduri externe nerambursabile (FEN) postaderare, aferente perioadei de programare 2021-2027 (cod 42.02.93.01. + 42.02.93.03) | 42.02.93 | 3.298.000 | 41.908 | 41.908 | 0 | 41.908 | 41.908 | 0 | 0 |



| Denumirea indicatorilor | Cod indicator | Prevederi bugetare | | Drepturi constatate | | | Incasari realizate | Stingeri pe alte cai decat incasari | Drepturi constatate de incasat |
|---|---------------|--|-----------------------|---------------------|---------------------|-------------------|--------------------|-------------------------------------|--------------------------------|
| | | anuale aprobate la finele perioadei de raportare | trimestriale cumulate | Total, din care: | din anii precedenti | din anul curent | | | |
| Subventii de la bugetul de stat catre bugetele locale necesare sustinerii derularii proiectelor finantate din FEN postaderare, aferente perioadei de programare 2021-2027 | 42.02.93.03 | 3.298.000 | 41.908 | 41.908 | 0 | 41.908 | 41.908 | 0 | 0 |
| Subventii de la alte administratii | 43.02 | 41.043.000 | 0 | 0 | 0 | 0 | 0 | 0 | 0 |
| Sume alocate din sumele obtinute in urma scoaterii la licitatie a certificatelor de emisii de gaze cu efect de sera pentru finantarea proiectelor de investitii | 43.02.44 | 8.543.000 | 0 | 0 | 0 | 0 | 0 | 0 | 0 |
| Sume aferente investitiilor din Fondul pentru modernizare | 43.02.47 | 32.500.000 | 0 | 0 | 0 | 0 | 0 | 0 | 0 |
| Sume FEN postaderare in contul platilor efectuate | 45.02 | 20.087.000 | 14.549 | -377.906 | 0 | -377.906 | -377.906 | 0 | 0 |
| Fondul European de Dezvoltare Regionala (FEDR), aferent cadrului financiar 2021-2027 | 45.02.48 | 19.505.000 | 0 | -392.455 | 0 | -392.455 | -392.455 | 0 | 0 |
| Sume primite in contul platilor efectuate in anul curent | 45.02.48.01 | 5.705.000 | 0 | 0 | 0 | 0 | 0 | 0 | 0 |
| Sume primite in contul platilor efectuate in anii anteriori | 45.02.48.02 | 800.000 | 0 | 0 | 0 | 0 | 0 | 0 | 0 |
| Prefinantare | 45.02.48.03 | 13.000.000 | 0 | -392.455 | 0 | -392.455 | -392.455 | 0 | 0 |
| Fondul Social European Plus (FSE+), aferent cadrului financiar 2021-2027 | 45.02.49 | 582.000 | 14.549 | 14.549 | 0 | 14.549 | 14.549 | 0 | 0 |
| Sume primite in contul platilor efectuate in anul curent | 45.02.49.01 | 69.000 | 0 | 0 | 0 | 0 | 0 | 0 | 0 |
| Sume primite in contul platilor efectuate in anii anteriori | 45.02.49.02 | 15.000 | 14.549 | 14.549 | 0 | 14.549 | 14.549 | 0 | 0 |
| Prefinantare | 45.02.49.03 | 498.000 | 0 | 0 | 0 | 0 | 0 | 0 | 0 |
| SECTIUNEA DE FUNCTIONARE | | 168.280.000 | 53.721.014 | 105.415.275 | 34.466.756 | 70.948.519 | 55.482.475 | 0 | 49.932.800 |
| TOTAL VENITURI | | 168.280.000 | 53.721.014 | 105.415.275 | 34.466.756 | 70.948.519 | 55.482.475 | 0 | 49.932.800 |
| VENITURI PROPRII | | 140.346.000 | 52.229.645 | 103.127.670 | 33.670.520 | 69.457.150 | 53.991.106 | 0 | 49.136.564 |
| I. VENITURI CURENTE | | 164.107.000 | 52.902.574 | 102.835.374 | 34.466.756 | 68.368.618 | 52.902.574 | 0 | 49.932.800 |
| A. VENITURI FISCALE | | 152.056.000 | 59.121.002 | 86.939.165 | 13.374.395 | 73.564.770 | 59.121.002 | 0 | 27.818.163 |
| A1. IMPOZIT PE VENIT, PROFIT SI CASTIGURI DIN CAPITAL | | 62.831.000 | 14.370.878 | 14.370.878 | 0 | 14.370.878 | 14.370.878 | 0 | 0 |
| A11. IMPOZIT PE VENIT, PROFIT SI CASTIGURI DIN CAPITAL DE LA PERSOANE JURIDICE | | 2.515.000 | 0 | 0 | 0 | 0 | 0 | 0 | 0 |
| Impozit pe profit | 01.02 | 2.515.000 | 0 | 0 | 0 | 0 | 0 | 0 | 0 |
| Impozit pe profit de la agentii economici | 01.02.01 | 2.515.000 | 0 | 0 | 0 | 0 | 0 | 0 | 0 |



| Denumirea indicatorilor | Cod indicator | Prevederi bugetare | | Drepturi constatate | | | Incasari realizate | Stingeri pe alte cai decat incasari | Drepturi constatate de incasat |
|--|---------------|--|-----------------------|---------------------|---------------------|-----------------|--------------------|-------------------------------------|--------------------------------|
| | | anuale aprobate la finele perioadei de raportare | trimestriale cumulate | Total, din care: | din anii precedenti | din anul curent | | | |
| A12. IMPOZIT PE VENIT, PROFIT, SI CASTIGURI DIN CAPITAL DE LA PERSOANE FIZICE | | 60.316.000 | 14.370.878 | 14.370.878 | 0 | 14.370.878 | 14.370.878 | 0 | 0 |
| Impozit pe venit | 03.02 | 2.500.000 | 345.984 | 345.984 | 0 | 345.984 | 345.984 | 0 | 0 |
| Impozitul pe veniturile din transferul proprietatilor imobiliare din patrimoniul personal | 03.02.18 | 2.500.000 | 345.984 | 345.984 | 0 | 345.984 | 345.984 | 0 | 0 |
| Cote si sume defalcate din impozitul pe venit | 04.02 | 57.816.000 | 14.024.894 | 14.024.894 | 0 | 14.024.894 | 14.024.894 | 0 | 0 |
| Cote defalcate din impozitul pe venit | 04.02.01 | 57.218.000 | 14.024.894 | 14.024.894 | 0 | 14.024.894 | 14.024.894 | 0 | 0 |
| Sume repartizate din Fondul la dispozitia Consiliului Judetean | 04.02.05 | 598.000 | 0 | 0 | 0 | 0 | 0 | 0 | 0 |
| A3. IMPOZITE SI TAXE PE PROPRIETATE | | 38.300.000 | 29.852.638 | 47.490.642 | 7.355.450 | 40.135.192 | 29.852.638 | 0 | 17.638.004 |
| Impozite si taxe pe proprietate | 07.02 | 38.300.000 | 29.852.638 | 47.490.642 | 7.355.450 | 40.135.192 | 29.852.638 | 0 | 17.638.004 |
| Impozit pe cladiri | 07.02.01 | 30.300.000 | 24.783.793 | 38.221.513 | 5.226.588 | 32.994.925 | 24.783.793 | 0 | 13.437.720 |
| Impozit pe cladiri de la persoane fizice | 07.02.01.01 | 9.800.000 | 7.799.851 | 11.954.329 | 1.168.874 | 10.785.455 | 7.799.851 | 0 | 4.154.478 |
| Impozit si taxa pe cladiri de la persoane juridice | 07.02.01.02 | 20.500.000 | 16.983.942 | 26.267.184 | 4.057.714 | 22.209.470 | 16.983.942 | 0 | 9.283.242 |
| Impozit pe terenuri | 07.02.02 | 6.000.000 | 4.553.197 | 8.607.743 | 1.928.477 | 6.679.266 | 4.553.197 | 0 | 4.054.546 |
| Impozit pe terenuri de la persoane fizice | 07.02.02.01 | 3.300.000 | 2.466.904 | 4.328.437 | 802.948 | 3.525.489 | 2.466.904 | 0 | 1.861.533 |
| Impozit si taxa pe teren de la persoane juridice | 07.02.02.02 | 2.700.000 | 2.086.293 | 4.279.306 | 1.125.529 | 3.153.777 | 2.086.293 | 0 | 2.193.013 |
| Taxe judiciare de timbru si alte taxe de timbru | 07.02.03 | 2.000.000 | 515.648 | 661.386 | 200.385 | 461.001 | 515.648 | 0 | 145.738 |
| A4. IMPOZITE SI TAXE PE BUNURI SI SERVICII | | 48.205.000 | 14.448.130 | 24.460.625 | 5.950.543 | 18.510.082 | 14.448.130 | 0 | 10.012.495 |
| Sume defalcate din TVA | 11.02 | 38.180.000 | 8.913.000 | 8.913.000 | 0 | 8.913.000 | 8.913.000 | 0 | 0 |
| Sume defalcate din taxa pe valoarea adaugata pentru finantarea cheltuielilor descentralizate la nivelul comunelor, oraselor, municipiilor, sectoarelor si Municipiului Bucuresti | 11.02.02 | 37.890.000 | 8.913.000 | 8.913.000 | 0 | 8.913.000 | 8.913.000 | 0 | 0 |
| Sume defalcate din taxa pe valoarea adaugata pentru echilibrarea bugetelor locale | 11.02.06 | 290.000 | 0 | 0 | 0 | 0 | 0 | 0 | 0 |
| Alte impozite si taxe generale pe bunuri si servicii | 12.02 | 425.000 | 57.726 | 81.052 | 10.772 | 70.280 | 57.726 | 0 | 23.326 |
| Taxe hoteliere | 12.02.07 | 425.000 | 57.726 | 81.052 | 10.772 | 70.280 | 57.726 | 0 | 23.326 |
| Taxe pe servicii specifice | 15.02 | 255.000 | 123.782 | 1.186.326 | 1.027.257 | 159.069 | 123.782 | 0 | 1.062.544 |
| Impozit pe spectacole | 15.02.01 | 25.000 | 6.246 | 8.565 | 1.917 | 6.648 | 6.246 | 0 | 2.319 |
| Alte taxe pe servicii specifice | 15.02.50 | 230.000 | 117.536 | 1.177.761 | 1.025.340 | 152.421 | 117.536 | 0 | 1.060.225 |



| Denumirea indicatorilor | Cod indicator | Prevederi bugetare | | Drepturi constatate | | | Incasari realizate | Stingeri pe alte cai decat incasari | Drepturi constatate de incasat |
|--|---------------|--|-----------------------|---------------------|---------------------|-----------------|--------------------|-------------------------------------|--------------------------------|
| | | anuale aprobate la finele perioadei de raportare | trimestriale cumulate | Total, din care: | din anii precedenti | din anul curent | | | |
| Taxe pe utilizarea bunurilor, autorizarea utilizarii bunurilor sau pe desfasurarea de activitati | 16.02 | 9.345.000 | 5.353.622 | 14.280.247 | 4.912.514 | 9.367.733 | 5.353.622 | 0 | 8.926.625 |
| Taxa asupra mijloacelor de transport | 16.02.02 | 6.270.000 | 4.239.551 | 13.041.241 | 4.751.843 | 8.289.398 | 4.239.551 | 0 | 8.801.690 |
| Impozit pe mijloacele de transport detinute de persoane fizice | 16.02.02.01 | 4.840.000 | 3.570.121 | 10.821.439 | 4.105.452 | 6.715.987 | 3.570.121 | 0 | 7.251.318 |
| Impozit pe mijloacele de transport detinute de persoane juridice | 16.02.02.02 | 1.430.000 | 669.430 | 2.219.802 | 646.391 | 1.573.411 | 669.430 | 0 | 1.550.372 |
| Taxe si tarife pentru eliberarea de licente si autorizatii de functionare | 16.02.03 | 315.000 | 74.249 | 152.110 | 142.576 | 9.534 | 74.249 | 0 | 77.861 |
| Alte taxe pe utilizarea bunurilor, autorizarea utilizarii bunurilor sau pe desfasurare de activitati | 16.02.50 | 2.760.000 | 1.039.822 | 1.086.896 | 18.095 | 1.068.801 | 1.039.822 | 0 | 47.074 |
| A6. ALTE IMPOZITE SI TAXE FISCALE | | 2.720.000 | 449.356 | 617.020 | 68.402 | 548.618 | 449.356 | 0 | 167.664 |
| Alte impozite si taxe fiscale | 18.02 | 2.720.000 | 449.356 | 617.020 | 68.402 | 548.618 | 449.356 | 0 | 167.664 |
| Alte impozite si taxe | 18.02.50 | 2.720.000 | 449.356 | 617.020 | 68.402 | 548.618 | 449.356 | 0 | 167.664 |
| C. VENITURI NEFISCALE | | 12.051.000 | -6.218.428 | 15.896.209 | 21.092.361 | -5.196.152 | -6.218.428 | 0 | 22.114.637 |
| C1. VENITURI DIN PROPRIETATE | | 16.177.000 | 187.795 | 6.757.762 | 6.186.825 | 570.937 | 187.795 | 0 | 6.569.967 |
| Venituri din proprietate | 30.02 | 16.177.000 | 187.795 | 6.757.762 | 6.186.825 | 570.937 | 187.795 | 0 | 6.569.967 |
| Venituri din concesiuni si inchirieri | 30.02.05 | 1.500.000 | 130.648 | 954.169 | 737.971 | 216.198 | 130.648 | 0 | 823.521 |
| Alte venituri din concesiuni si inchirieri de catre institutiile publice | 30.02.05.30 | 1.500.000 | 130.648 | 954.169 | 737.971 | 216.198 | 130.648 | 0 | 823.521 |
| Venituri din dividende | 30.02.08 | 4.155.000 | 54.067 | 1.567.635 | 1.567.635 | 0 | 54.067 | 0 | 1.513.568 |
| Venituri din dividende de la alti platitori | 30.02.08.02 | 4.155.000 | 54.067 | 1.567.635 | 1.567.635 | 0 | 54.067 | 0 | 1.513.568 |
| Alte venituri din proprietate | 30.02.50 | 10.522.000 | 3.080 | 4.235.958 | 3.881.219 | 354.739 | 3.080 | 0 | 4.232.878 |
| C2. VANZARI DE BUNURI SI SERVICII | | -4.126.000 | -6.406.223 | 9.138.447 | 14.905.536 | -5.767.089 | -6.406.223 | 0 | 15.544.670 |
| Venituri din prestari de servicii si alte activitati | 33.02 | 4.214.000 | 745.967 | 4.126.580 | 2.513.630 | 1.612.950 | 745.967 | 0 | 3.380.613 |
| Venituri din prestari de servicii | 33.02.08 | 200.000 | 49.321 | 89.916 | 29.623 | 60.293 | 49.321 | 0 | 40.595 |
| Contributia parintilor sau sustinatorilor legali pentru intretinerea copiilor in crese | 33.02.10 | 406.000 | 73.663 | 73.663 | 0 | 73.663 | 73.663 | 0 | 0 |
| Contributia persoanelor beneficiare ale cantinelor de ajutor social | 33.02.12 | 80.000 | 15.227 | 15.227 | 0 | 15.227 | 15.227 | 0 | 0 |
| Venituri din recuperarea cheltuielilor de judecata, imputatii si despagubiri | 33.02.28 | 320.000 | 68.517 | 867.378 | 833.382 | 33.996 | 68.517 | 0 | 798.861 |
| Alte venituri din prestari de servicii si alte activitati | 33.02.50 | 3.208.000 | 539.239 | 3.080.396 | 1.650.625 | 1.429.771 | 539.239 | 0 | 2.541.157 |
| Amenzi, penalitati si confiscari | 35.02 | 5.123.000 | 814.991 | 10.126.394 | 9.531.241 | 595.153 | 814.991 | 0 | 9.311.403 |




| Denumirea indicatorilor | Cod indicator | Prevederi bugetare | | Drepturi constatate | | | Incasari realizate | Stingeri pe alte cai decat incasari | Drepturi constatate de incasat |
|--|---------------|--|-----------------------|---------------------|---------------------|-----------------|--------------------|-------------------------------------|--------------------------------|
| | | anuale aprobate la finele perioadei de raportare | trimestriale cumulate | Total, din care: | din anii precedenti | din anul curent | | | |
| Venituri din amenzi si alte sanctiuni aplicate conform dispozitiilor legale | 35.02.01 | 5.000.000 | 807.048 | 8.356.094 | 7.760.941 | 595.153 | 807.048 | 0 | 7.549.046 |
| Venituri din amenzi si alte sanctiuni aplicate de catre alte institutii de specialitate | 35.02.01.02 | 5.000.000 | 807.048 | 8.356.094 | 7.760.941 | 595.153 | 807.048 | 0 | 7.549.046 |
| Alte amenzi, penalitati si confiscari | 35.02.50 | 123.000 | 7.943 | 1.770.300 | 1.770.300 | 0 | 7.943 | 0 | 1.762.357 |
| Diverse venituri | 36.02 | 956.000 | 272.890 | 2.329.308 | 2.064.429 | 264.879 | 272.890 | 0 | 2.056.418 |
| Alte venituri | 36.02.50 | 956.000 | 272.890 | 2.329.308 | 2.064.429 | 264.879 | 272.890 | 0 | 2.056.418 |
| Transferuri voluntare, altele decat subventiile | 37.02 | -14.419.000 | -8.240.071 | -7.443.835 | 796.236 | -8.240.071 | -8.240.071 | 0 | 796.236 |
| Donatii si sponsorizari | 37.02.01 | 198.000 | 195.929 | 195.929 | 0 | 195.929 | 195.929 | 0 | 0 |
| Varsaminte din sectiunea de functionare pentru finantarea sectiunii de dezvoltare a bugetului local (cu semnul minus) | 37.02.03 | -14.815.000 | -8.436.000 | -8.436.000 | 0 | -8.436.000 | -8.436.000 | 0 | 0 |
| Alte transferuri voluntare | 37.02.50 | 200.000 | 0 | 796.236 | 796.236 | 0 | 0 | 0 | 796.236 |
| III. OPERATIUNI FINANCIARE | | 0 | 0 | 1.761.461 | 0 | 1.761.461 | 1.761.461 | 0 | 0 |
| Incasari din acordarea imprumuturilor acordate | 40.02 | 0 | 0 | 1.761.461 | 0 | 1.761.461 | 1.761.461 | 0 | 0 |
| Sume din excedentul bugetului local utilizate pentru finantarea cheltuielilor sectiunii de functionare | 40.02.18 | 0 | 0 | 1.761.461 | 0 | 1.761.461 | 1.761.461 | 0 | 0 |
| IV. SUBVENTII | | 4.173.000 | 818.440 | 818.440 | 0 | 818.440 | 818.440 | 0 | 0 |
| SUBVENTII DE LA ALTE NIVELE ALE ADMINISTRATIEI PUBLICE | | 4.173.000 | 818.440 | 818.440 | 0 | 818.440 | 818.440 | 0 | 0 |
| Subventii de la bugetul de stat | 42.02 | 4.173.000 | 818.440 | 818.440 | 0 | 818.440 | 818.440 | 0 | 0 |
| B. Curente | | 4.173.000 | 818.440 | 818.440 | 0 | 818.440 | 818.440 | 0 | 0 |
| Subventii pentru acordarea ajutorului pentru incalzirea locuintei si a suplimentului pentru energie alocate pentru consumul de combustibili solizi si sau petrolieri | 42.02.34 | 900.000 | 31.672 | 31.672 | 0 | 31.672 | 31.672 | 0 | 0 |
| Subventii de la bugetul de stat pentru finantarea sanatatii | 42.02.41 | 73.000 | 18.231 | 18.231 | 0 | 18.231 | 18.231 | 0 | 0 |
| Subventii din bugetul de stat alocate conform contractelor incheiate cu directiile de sanatate publica | 42.02.66 | 3.200.000 | 768.537 | 768.537 | 0 | 768.537 | 768.537 | 0 | 0 |
| SECTIUNEA DE DEZVOLTARE | | 153.181.000 | 26.674.163 | 40.086.708 | 380.211 | 39.706.497 | 39.711.708 | 0 | 375.000 |
| TOTAL VENITURI | | 153.181.000 | 26.674.163 | 40.086.708 | 380.211 | 39.706.497 | 39.711.708 | 0 | 375.000 |
| VENITURI PROPRII | | 6.000 | 5.211 | 13.810.211 | 380.211 | 13.430.000 | 13.435.211 | 0 | 375.000 |
| I. VENITURI CURENTE | | 14.815.000 | 8.436.000 | 8.436.000 | 0 | 8.436.000 | 8.436.000 | 0 | 0 |



| Denumirea indicatorilor | Cod indicator | Prevederi bugetare | | Drepturi constatate | | | Incasari realizate | Stingeri pe alte cai decat incasari | Drepturi constatate de incasat |
|--|---------------|--|-----------------------|---------------------|---------------------|-----------------|--------------------|-------------------------------------|--------------------------------|
| | | anuale aprobate la finele perioadei de raportare | trimestriale cumulate | Total, din care: | din anii precedenti | din anul curent | | | |
| C. VENITURI NEFISCALE | | 14.815.000 | 8.436.000 | 8.436.000 | 0 | 8.436.000 | 8.436.000 | 0 | 0 |
| C2. VANZARI DE BUNURI SI SERVICII | | 14.815.000 | 8.436.000 | 8.436.000 | 0 | 8.436.000 | 8.436.000 | 0 | 0 |
| Transferuri voluntare, altele decat subventiile | 37.02 | 14.815.000 | 8.436.000 | 8.436.000 | 0 | 8.436.000 | 8.436.000 | 0 | 0 |
| Varsaminte din sectiunea de functionare | 37.02.04 | 14.815.000 | 8.436.000 | 8.436.000 | 0 | 8.436.000 | 8.436.000 | 0 | 0 |
| II. VENITURI DIN CAPITAL | | 6.000 | 5.211 | 380.211 | 380.211 | 0 | 5.211 | 0 | 375.000 |
| Venituri din valorificarea unor bunuri | 39.02 | 6.000 | 5.211 | 380.211 | 380.211 | 0 | 5.211 | 0 | 375.000 |
| Venituri din vanzarea unor bunuri apartinand domeniului privat al statului sau al unitatilor administrativ-teritoriale | 39.02.07 | 6.000 | 5.211 | 380.211 | 380.211 | 0 | 5.211 | 0 | 375.000 |
| III. OPERATIUNI FINANCIARE | | 0 | 0 | 13.430.000 | 0 | 13.430.000 | 13.430.000 | 0 | 0 |
| Incasari din acordarea imprumuturilor acordate | 40.02 | 0 | 0 | 13.430.000 | 0 | 13.430.000 | 13.430.000 | 0 | 0 |
| Sume din excedentul bugetului local utilizate pentru finantarea cheltuielilor sectiunii de dezvoltare**) | 40.02.14 | 0 | 0 | 13.430.000 | 0 | 13.430.000 | 13.430.000 | 0 | 0 |
| IV. SUBVENTII | | 118.273.000 | 18.218.403 | 18.218.403 | 0 | 18.218.403 | 18.218.403 | 0 | 0 |
| SUBVENTII DE LA ALTE NIVELE ALE ADMINISTRATIEI PUBLICE | | 118.273.000 | 18.218.403 | 18.218.403 | 0 | 18.218.403 | 18.218.403 | 0 | 0 |
| Subventii de la bugetul de stat | 42.02 | 77.230.000 | 18.218.403 | 18.218.403 | 0 | 18.218.403 | 18.218.403 | 0 | 0 |
| B. Curente | | 77.230.000 | 18.218.403 | 18.218.403 | 0 | 18.218.403 | 18.218.403 | 0 | 0 |
| Subventii primite de la bugetul de stat pentru finantarea investitiilor pentru institutii publice de asistenta sociala si unitati de asistenta medico-sociale | 42.02.52 | 8.900.000 | 346.642 | 346.642 | 0 | 346.642 | 346.642 | 0 | 0 |
| Alocari de sume din PNRR aferente asistentei financiare nerambursabile | 42.02.88 | 64.710.000 | 17.829.853 | 17.829.853 | 0 | 17.829.853 | 17.829.853 | 0 | 0 |
| Fonduri europene nerambursabile | 42.02.88.01 | 53.595.000 | 14.735.416 | 14.735.416 | 0 | 14.735.416 | 14.735.416 | 0 | 0 |
| Sume aferente TVA | 42.02.88.03 | 11.115.000 | 3.094.437 | 3.094.437 | 0 | 3.094.437 | 3.094.437 | 0 | 0 |
| Alocari de sume din PNRR aferente componentei imprumuturi | 42.02.89 | 322.000 | 0 | 0 | 0 | 0 | 0 | 0 | 0 |
| Fonduri din imprumut rambursabil | 42.02.89.01 | 265.000 | 0 | 0 | 0 | 0 | 0 | 0 | 0 |
| Sume aferente TVA | 42.02.89.03 | 57.000 | 0 | 0 | 0 | 0 | 0 | 0 | 0 |
| Subventii de la bugetul de stat necesare sustinerii derularii proiectelor finantate din fonduri externe nerambursabile (FEN) postaderare, aferente perioadei de programare 2021-2027 (cod 42.02.93.01 + 42.02.93.03) | 42.02.93 | 3.298.000 | 41.908 | 41.908 | 0 | 41.908 | 41.908 | 0 | 0 |



| Denumirea indicatorilor | Cod indicator | Prevederi bugetare | | Drepturi constatate | | | Incasari realizate | Stingeri pe alte cai decat incasari | Drepturi constatate de incasat |
|---|---------------|--|-----------------------|---------------------|---------------------|-----------------|--------------------|-------------------------------------|--------------------------------|
| | | anuale aprobate la finele perioadei de raportare | trimestriale cumulate | Total, din care: | din anii precedenti | din anul curent | | | |
| Subventii de la bugetul de stat catre bugetele locale necesare sustinerii derularii proiectelor finantate din FEN postaderare, aferente perioadei de programare 2021-2027 | 42.02.93.03 | 3.288.000 | 41.908 | 41.908 | 0 | 41.908 | 41.908 | 0 | 0 |
| Subventii de la alte administratii | 43.02 | 41.043.000 | 0 | 0 | 0 | 0 | 0 | 0 | 0 |
| Sume alocate din sumele obtinute in urma scoaterii la licitatie a certificatelor de emisii de gaze cu efect de sera pentru finantarea proiectelor de investitii | 43.02.44 | 8.543.000 | 0 | 0 | 0 | 0 | 0 | 0 | 0 |
| Sume aferente investitiilor din Fondul pentru modernizare | 43.02.47 | 32.500.000 | 0 | 0 | 0 | 0 | 0 | 0 | 0 |
| Sume FEN postaderare in contul platilor efectuate | 45.02 | 20.087.000 | 14.549 | -377.906 | 0 | -377.906 | -377.906 | 0 | 0 |
| Fondul European de Dezvoltare Regionala (FEDR), aferent cadrului financiar 2021-2027 | 45.02.48 | 19.505.000 | 0 | -392.455 | 0 | -392.455 | -392.455 | 0 | 0 |
| Sume primite in contul platilor efectuate in anul curent | 45.02.48.01 | 5.705.000 | 0 | 0 | 0 | 0 | 0 | 0 | 0 |
| Sume primite in contul platilor efectuate in anii anteriori | 45.02.48.02 | 800.000 | 0 | 0 | 0 | 0 | 0 | 0 | 0 |
| Prefinantare | 45.02.48.03 | 13.000.000 | 0 | -392.455 | 0 | -392.455 | -392.455 | 0 | 0 |
| Fondul Social European Plus (FSE+), aferent cadrului financiar 2021-2027 | 45.02.49 | 582.000 | 14.549 | 14.549 | 0 | 14.549 | 14.549 | 0 | 0 |
| Sume primite in contul platilor efectuate in anul curent | 45.02.49.01 | 69.000 | 0 | 0 | 0 | 0 | 0 | 0 | 0 |
| Sume primite in contul platilor efectuate in anii anteriori | 45.02.49.02 | 15.000 | 14.549 | 14.549 | 0 | 14.549 | 14.549 | 0 | 0 |
| Prefinantare | 45.02.49.03 | 498.000 | 0 | 0 | 0 | 0 | 0 | 0 | 0 |






MUNICIPIUL TURDA

INCASARI NEDEPUSE LA TREZORERIE MARTIE 2026

| | | |
|--------------------|----------|---------------|
| Incasari venituri: | | |
| SURSA A | | 296787 |
| | 07020101 | 69713 |
| | 07020102 | 39714 |
| | 07020201 | 35319 |
| | 07020202 | 15821 |
| | 07020300 | 10650 |
| | 15025000 | 740 |
| | 16020201 | 90255 |
| | 16020202 | 14075 |
| | 16020300 | 126 |
| | 16025000 | 276 |
| | 18025000 | 552 |
| | 33020800 | 4071 |
| | 33022800 | 338 |
| | 33025000 | 7024 |
| | 35020102 | 7673 |
| | 36025000 | 440 |
| SURSA E | | 3195 |
| | 33105000 | 3195 |





CONTUL DE EXECUTIE 2A: ADMINISTRATIA LOCALA - FINANTARE INTEGRALA DIN BUGET - CHELTUIELI

la data de 31.03.2026

| Denumirea indicatorilor | Cod indicator | Credite de angajament | | Credite bugetare | | Angajamente bugetare | Angajamente legale | Plati efectuate | Angajamente legale de platit | Cheltuieli efective |
|---|---------------|--|-----------------------|--|-----------------------|----------------------|--------------------|-----------------|------------------------------|---------------------|
| | | Anuale aprobate la finele perioadei de raportare | Trimestriale cumulate | Anuale aprobate la finele perioadei de raportare | Trimestriale cumulate | | | | | |
| TOTAL SECTIUNILE FUNCTIONARE + DEZVOLTARE | | 0 | 0 | 336.825.000 | 69.702.583 | 94.179.328 | 94.139.128 | 69.625.720 | 24.513.408 | 47.882.427 |
| TOTAL CHELTUIELI | | 0 | 0 | 336.825.000 | 69.702.583 | 94.179.328 | 94.139.128 | 69.625.720 | 24.513.408 | 47.882.427 |
| Partea I-a SERVICII PUBLICE GENERALE | 50.02 | 0 | 0 | 45.519.000 | 11.888.950 | 11.888.950 | 11.888.950 | 11.888.949 | 1 | 18.473.545 |
| Autoritati publice si actiuni externe | 51.02 | 0 | 0 | 37.018.000 | 9.844.298 | 9.844.298 | 9.844.298 | 9.844.298 | 0 | 10.111.453 |
| Autoritati executive si legislative | 51.02.01 | 0 | 0 | 37.018.000 | 9.844.298 | 9.844.298 | 9.844.298 | 9.844.298 | 0 | 10.111.453 |
| Autoritati executive | 51.02.01.03 | 0 | 0 | 37.018.000 | 9.844.298 | 9.844.298 | 9.844.298 | 9.844.298 | 0 | 10.111.453 |
| Alte servicii publice generale | 54.02 | 0 | 0 | 2.016.000 | 454.898 | 454.898 | 454.898 | 454.897 | 1 | 460.133 |
| Fond de rezerv a bugetara la dispozitia autoritatilor locale | 54.02.05 | 0 | 0 | 20.000 | 0 | 0 | 0 | 0 | 0 | 0 |
| Servicii publice comunitare de evidenta a persoanelor | 54.02.10 | 0 | 0 | 1.996.000 | 454.898 | 454.898 | 454.898 | 454.897 | 1 | 460.133 |
| Tranzactii privind datoria publica si imprumuturi | 55.02 | 0 | 0 | 6.485.000 | 1.589.754 | 1.589.754 | 1.589.754 | 1.589.754 | 0 | 7.901.959 |
| Tranzactii privind datoria publica si imprumuturi | 55.02.00 | 0 | 0 | 6.485.000 | 1.589.754 | 1.589.754 | 1.589.754 | 1.589.754 | 0 | 7.901.959 |
| Partea a II-a APARARE, ORDINE PUBLICA SI SIGURANTA NATIONALA | 59.02 | 0 | 0 | 11.294.000 | 2.624.113 | 2.624.113 | 2.624.113 | 2.624.113 | 0 | 2.630.236 |
| Ordine publica si siguranta nationala | 61.02 | 0 | 0 | 11.294.000 | 2.624.113 | 2.624.113 | 2.624.113 | 2.624.113 | 0 | 2.630.236 |
| Ordine publica | 61.02.03 | 0 | 0 | 9.500.000 | 2.242.200 | 2.242.200 | 2.242.200 | 2.242.200 | 0 | 2.242.200 |
| Politie locala | 61.02.03.04 | 0 | 0 | 9.500.000 | 2.242.200 | 2.242.200 | 2.242.200 | 2.242.200 | 0 | 2.242.200 |
| Alte cheltuieli in domeniul ordinii publice si sigurantei nationale | 61.02.50 | 0 | 0 | 1.794.000 | 381.913 | 381.913 | 381.913 | 381.913 | 0 | 388.036 |
| Partea a III-a CHELTUIELI SOCIAL-CULTURALE | 64.02 | 0 | 0 | 150.159.000 | 34.450.591 | 58.927.336 | 58.927.336 | 34.413.929 | 24.513.407 | 20.131.731 |
| Invatamant | 65.02 | 0 | 0 | 42.952.000 | 9.968.819 | 10.023.544 | 10.023.544 | 9.968.819 | 54.725 | 3.276.923 |
| Invatamant prescolar si primar | 65.02.03 | 0 | 0 | 1.821.000 | 449.282 | 465.744 | 465.744 | 449.282 | 16.462 | 460.063 |
| Invatamant prescolar | 65.02.03.01 | 0 | 0 | 1.821.000 | 449.282 | 465.744 | 465.744 | 449.282 | 16.462 | 460.063 |
| Invatamant secundar | 65.02.04 | 0 | 0 | 8.344.000 | 1.641.060 | 1.678.002 | 1.678.002 | 1.641.060 | 36.942 | 2.397.282 |
| Invatamant secundar inferior | 65.02.04.01 | 0 | 0 | 3.479.000 | 761.844 | 766.926 | 766.926 | 761.844 | 5.082 | 1.045.956 |
| Invatamant secundar superior | 65.02.04.02 | 0 | 0 | 4.865.000 | 879.216 | 911.076 | 911.076 | 879.216 | 31.860 | 1.348.178 |



| Denumirea indicatorilor | Cod indicator | Credite de angajament | | Credite bugetare | | Angajamente bugetare | Angajamente legale | Plati efectuate | Angajamente legale de platit | Cheltuieli efective |
|--|---------------|--|-----------------------|--|-----------------------|----------------------|--------------------|-----------------|------------------------------|---------------------|
| | | Anuale aprobate la finele perioadei de raportare | Trimestriale cumulate | Anuale aprobate la finele perioadei de raportare | Trimestriale cumulate | | | | | |
| Invatamant profesional | 65.02.04.03 | 0 | 0 | 0 | 0 | 0 | 0 | 0 | 0 | 3.148 |
| Servicii auxiliare pentru educatie | 65.02.11 | 0 | 0 | 1.404.000 | 301.120 | 301.327 | 301.327 | 301.120 | 207 | 301.483 |
| Alte servicii auxiliare | 65.02.11.30 | 0 | 0 | 1.404.000 | 301.120 | 301.327 | 301.327 | 301.120 | 207 | 301.483 |
| Alte cheltuieli in domeniul invatamantului | 65.02.50 | 0 | 0 | 31.383.000 | 7.577.357 | 7.578.471 | 7.578.471 | 7.577.357 | 1.114 | 118.095 |
| Sanatate | 66.02 | 0 | 0 | 18.036.000 | 7.645.656 | 8.236.029 | 8.236.029 | 7.645.656 | 590.373 | 923.378 |
| Servicii medicale in unitati sanitare cu paturi | 66.02.06 | 0 | 0 | 14.583.000 | 6.832.029 | 6.832.029 | 6.832.029 | 6.832.029 | 0 | 99.970 |
| Spitale generale | 66.02.06.01 | 0 | 0 | 14.583.000 | 6.832.029 | 6.832.029 | 6.832.029 | 6.832.029 | 0 | 99.970 |
| Servicii de sanatate publica | 66.02.08 | 0 | 0 | 3.453.000 | 813.627 | 1.404.000 | 1.404.000 | 813.627 | 590.373 | 823.408 |
| Cultura, recreere si religie | 67.02 | 0 | 0 | 36.944.000 | 6.113.697 | 6.113.697 | 6.113.697 | 6.113.697 | 0 | 5.636.945 |
| Servicii culturale | 67.02.03 | 0 | 0 | 22.185.000 | 2.518.122 | 2.518.122 | 2.518.122 | 2.518.122 | 0 | 1.101.288 |
| Biblioteci publice comunale, orasenesti, municipale | 67.02.03.02 | 0 | 0 | 836.000 | 178.263 | 178.263 | 178.263 | 178.263 | 0 | 178.868 |
| Muzee | 67.02.03.03 | 0 | 0 | 3.057.000 | 540.501 | 540.501 | 540.501 | 540.501 | 0 | 579.997 |
| Institutiile publice de spectacole si concerte | 67.02.03.04 | 0 | 0 | 15.980.000 | 656.345 | 656.345 | 656.345 | 656.345 | 0 | 23.463 |
| Case de cultura | 67.02.03.06 | 0 | 0 | 1.370.000 | 980.113 | 980.113 | 980.113 | 980.113 | 0 | 114.329 |
| Consolidarea si restaurarea monumentelor istorice | 67.02.03.12 | 0 | 0 | 0 | 0 | 0 | 0 | 0 | 0 | 54.631 |
| Alte servicii culturale | 67.02.03.30 | 0 | 0 | 942.000 | 162.900 | 162.900 | 162.900 | 162.900 | 0 | 150.000 |
| Servicii recreative si sportive | 67.02.05 | 0 | 0 | 10.558.000 | 2.778.306 | 2.778.306 | 2.778.306 | 2.778.306 | 0 | 3.682.834 |
| Sport | 67.02.05.01 | 0 | 0 | 3.600.000 | 1.060.000 | 1.060.000 | 1.060.000 | 1.060.000 | 0 | 795.000 |
| Intretinere gradini publice, parcuri, zone verzi, baze sportive si de agrement | 67.02.05.03 | 0 | 0 | 6.958.000 | 1.718.306 | 1.718.306 | 1.718.306 | 1.718.306 | 0 | 2.887.834 |
| Servicii religioase | 67.02.06 | 0 | 0 | 290.000 | 0 | 0 | 0 | 0 | 0 | 95 |
| Alte servicii in domeniile culturii, recreerii si religiei | 67.02.50 | 0 | 0 | 3.911.000 | 817.269 | 817.269 | 817.269 | 817.269 | 0 | 852.728 |
| Asigurari si asistenta sociala | 68.02 | 0 | 0 | 52.227.000 | 10.722.419 | 34.554.066 | 34.554.066 | 10.685.757 | 23.868.309 | 10.294.485 |
| Asistenta acordata persoanelor in varsta | 68.02.04 | 0 | 0 | 12.373.000 | 1.133.343 | 9.334.986 | 9.334.986 | 1.121.221 | 8.213.765 | 674.089 |
| Asistenta sociala in caz de boli si invaliditati | 68.02.05 | 0 | 0 | 29.552.000 | 7.843.259 | 22.616.360 | 22.616.360 | 7.818.719 | 14.797.641 | 7.839.281 |
| Asistenta sociala in caz de invaliditate | 68.02.05.02 | 0 | 0 | 29.552.000 | 7.843.259 | 22.616.360 | 22.616.360 | 7.818.719 | 14.797.641 | 7.839.281 |
| Asistenta sociala pentru familie si copii | 68.02.06 | 0 | 0 | 6.664.000 | 1.366.804 | 1.765.015 | 1.765.015 | 1.366.804 | 398.211 | 1.413.221 |
| Ajutoare pentru urmasi | 68.02.09 | 0 | 0 | 2.000 | 0 | 0 | 0 | 0 | 0 | 0 |



| Denumirea indicatorilor | Cod indicator | Credite de angajament | | Credite bugetare | | Angajamente bugetare | Angajamente legale | Plati efectuate | Angajamente legale de platit | Cheltuieli efective |
|--|---------------|--|-----------------------|--|-----------------------|----------------------|--------------------|-----------------|------------------------------|---------------------|
| | | Anuale aprobate la finele perioadei de raportare | Trimestriale cumulate | Anuale aprobate la finele perioadei de raportare | Trimestriale cumulate | | | | | |
| Prevenirea excluderii sociale | 68.02.15 | 0 | 0 | 2.802.000 | 345.508 | 804.200 | 804.200 | 345.508 | 458.692 | 352.783 |
| Ajutor social | 68.02.15.01 | 0 | 0 | 948.000 | 26.132 | 210.000 | 210.000 | 26.132 | 183.868 | 24.060 |
| Cantine de ajutor social | 68.02.15.02 | 0 | 0 | 1.854.000 | 319.376 | 594.200 | 594.200 | 319.376 | 274.824 | 328.723 |
| Alte cheltuieli in domeniul asigurarilor si asistentei sociale | 68.02.50 | 0 | 0 | 834.000 | 33.505 | 33.505 | 33.505 | 33.505 | 0 | 15.111 |
| Alte cheltuieli in domeniul asistentei sociale | 68.02.50.50 | 0 | 0 | 834.000 | 33.505 | 33.505 | 33.505 | 33.505 | 0 | 15.111 |
| Partea a IV-a SERVICII SI DEZVOLTARE PUBLICA, LOCUINTE, MEDIU SI APE | 69.02 | 0 | 0 | 91.119.000 | 12.625.990 | 12.625.990 | 12.625.990 | 12.625.990 | 0 | 3.662.240 |
| Locuinte, servicii si dezvoltare publica | 70.02 | 0 | 0 | 78.299.000 | 10.473.996 | 10.473.996 | 10.473.996 | 10.473.996 | 0 | 1.748.320 |
| Locuinte | 70.02.03 | 0 | 0 | 1.057.000 | 430.454 | 430.454 | 430.454 | 430.454 | 0 | 54.169 |
| Dezvoltarea sistemului de locuinte | 70.02.03.01 | 0 | 0 | 397.000 | 396.523 | 396.523 | 396.523 | 396.523 | 0 | 0 |
| Alte cheltuieli in domeniul locuintelor | 70.02.03.30 | 0 | 0 | 660.000 | 33.931 | 33.931 | 33.931 | 33.931 | 0 | 54.169 |
| Iluminat public si electrificari rurale | 70.02.06 | 0 | 0 | 4.900.000 | 1.716.451 | 1.716.451 | 1.716.451 | 1.716.451 | 0 | 1.365.748 |
| Alte servicii in domeniul locuintei, serviciilor si dezvoltarii comunale | 70.02.50 | 0 | 0 | 72.342.000 | 8.327.091 | 8.327.091 | 8.327.091 | 8.327.091 | 0 | 328.403 |
| Protectia mediului | 74.02 | 0 | 0 | 12.820.000 | 2.151.994 | 2.151.994 | 2.151.994 | 2.151.994 | 0 | 1.913.920 |
| Salubritate si gestiunea deseurilor | 74.02.05 | 0 | 0 | 8.270.000 | 1.616.345 | 1.616.345 | 1.616.345 | 1.616.345 | 0 | 1.612.261 |
| Salubritate | 74.02.05.01 | 0 | 0 | 8.270.000 | 1.616.345 | 1.616.345 | 1.616.345 | 1.616.345 | 0 | 1.612.261 |
| Canalizarea si tratarea apelor reziduale | 74.02.06 | 0 | 0 | 4.550.000 | 535.649 | 535.649 | 535.649 | 535.649 | 0 | 301.659 |
| Partea a V-a ACTIUNI ECONOMICE | 79.02 | 0 | 0 | 38.734.000 | 8.112.939 | 8.112.939 | 8.072.739 | 8.072.739 | 0 | 2.984.675 |
| Transporturi | 84.02 | 0 | 0 | 29.447.000 | 7.988.914 | 7.988.914 | 7.948.714 | 7.948.714 | 0 | 2.984.675 |
| Transport rutier | 84.02.03 | 0 | 0 | 29.447.000 | 7.988.914 | 7.988.914 | 7.948.714 | 7.948.714 | 0 | 2.984.675 |
| Transport in comun | 84.02.03.02 | 0 | 0 | 15.221.000 | 2.864.665 | 2.864.665 | 2.864.665 | 2.864.665 | 0 | 1.486.844 |
| Strazi | 84.02.03.03 | 0 | 0 | 14.226.000 | 5.124.249 | 5.124.249 | 5.084.049 | 5.084.049 | 0 | 1.497.831 |
| Alte actiuni economice | 87.02 | 0 | 0 | 9.287.000 | 124.025 | 124.025 | 124.025 | 124.025 | 0 | 0 |
| Turism | 87.02.04 | 0 | 0 | 9.287.000 | 124.025 | 124.025 | 124.025 | 124.025 | 0 | 0 |
| Partea a VII-a REZERVE, EXCEDENT/DEFICIT | 96.02 | 0 | 0 | 15.364.000 | 16.982.256 | 0 | 0 | 25.568.463 | 0 | 0 |
| Excedent | 98.02 | 0 | 0 | 0 | 13.837.425 | 0 | 0 | 25.568.463 | 0 | 0 |
| Excedentul sectiunii de functionare | 98.02.96 | 0 | 0 | 0 | 13.837.425 | 0 | 0 | 15.675.749 | 0 | 0 |
| Excedentul sectiunii de dezvoltare | 98.02.97 | 0 | 0 | 0 | 0 | 0 | 0 | 9.892.714 | 0 | 0 |



| Denumirea indicatorilor | Cod indicator | Credite de angajament | | Credite bugetare | | Angajamente bugetare | Angajamente legale | Plati efectuate | Angajamente legale de platit | Cheltuieli efective |
|---|---------------|--|-----------------------|--|-----------------------|----------------------|--------------------|-----------------|------------------------------|---------------------|
| | | Anuale aprobate la finele perioadei de raportare | Trimestriale cumulate | Anuale aprobate la finele perioadei de raportare | Trimestriale cumulate | | | | | |
| Deficit | 99.02 | 0 | 0 | 15.364.000 | 3.144.831 | 0 | 0 | 0 | 0 | 0 |
| Deficitul sectiunii de functionare | 99.02.96 | 0 | 0 | 1.934.000 | 0 | 0 | 0 | 0 | 0 | 0 |
| Deficitul sectiunii de dezvoltare | 99.02.97 | 0 | 0 | 13.430.000 | 3.144.831 | 0 | 0 | 0 | 0 | 0 |
| SECTIUNEA DE FUNCTIONARE | | 0 | 0 | 170.214.000 | 39.883.589 | 56.545.491 | 56.505.291 | 39.806.726 | 16.698.565 | 42.795.500 |
| TOTAL CHELTUIELI | | 0 | 0 | 170.214.000 | 39.883.589 | 56.545.491 | 56.505.291 | 39.806.726 | 16.698.565 | 42.795.500 |
| Partea I-a SERVICII PUBLICE GENERALE | 50.02 | 0 | 0 | 38.715.000 | 8.807.890 | 8.807.890 | 8.807.890 | 8.807.889 | 1 | 15.372.356 |
| Autoritati publice si actiuni externe | 51.02 | 0 | 0 | 30.214.000 | 6.763.238 | 6.763.238 | 6.763.238 | 6.763.238 | 0 | 7.011.820 |
| Autoritati executive si legislative | 51.02.01 | 0 | 0 | 30.214.000 | 6.763.238 | 6.763.238 | 6.763.238 | 6.763.238 | 0 | 7.011.820 |
| Autoritati executive | 51.02.01.03 | 0 | 0 | 30.214.000 | 6.763.238 | 6.763.238 | 6.763.238 | 6.763.238 | 0 | 7.011.820 |
| Alte servicii publice generale | 54.02 | 0 | 0 | 2.016.000 | 454.898 | 454.898 | 454.898 | 454.897 | 1 | 458.577 |
| Fond de rezerva bugetara la dispozitia autoritatilor locale | 54.02.05 | 0 | 0 | 20.000 | 0 | 0 | 0 | 0 | 0 | 0 |
| Servicii publice comunitare de evidenta a persoanelor | 54.02.10 | 0 | 0 | 1.996.000 | 454.898 | 454.898 | 454.898 | 454.897 | 1 | 458.577 |
| Tranzactii privind datoria publica si imprumuturi | 55.02 | 0 | 0 | 6.485.000 | 1.589.754 | 1.589.754 | 1.589.754 | 1.589.754 | 0 | 7.901.959 |
| Tranzactii privind datoria publica si imprumuturi | 55.02.00 | 0 | 0 | 6.485.000 | 1.589.754 | 1.589.754 | 1.589.754 | 1.589.754 | 0 | 7.901.959 |
| Partea a II-a APARARE, ORDINE PUBLICA SI SIGURANTA NATIONALA | 59.02 | 0 | 0 | 11.294.000 | 2.624.113 | 2.624.113 | 2.624.113 | 2.624.113 | 0 | 2.626.557 |
| Ordine publica si siguranta nationala | 61.02 | 0 | 0 | 11.294.000 | 2.624.113 | 2.624.113 | 2.624.113 | 2.624.113 | 0 | 2.626.557 |
| Ordine publica | 61.02.03 | 0 | 0 | 9.500.000 | 2.242.200 | 2.242.200 | 2.242.200 | 2.242.200 | 0 | 2.242.200 |
| Politie locala | 61.02.03.04 | 0 | 0 | 9.500.000 | 2.242.200 | 2.242.200 | 2.242.200 | 2.242.200 | 0 | 2.242.200 |
| Alte cheltuieli in domeniul ordinii publice si sigurantei nationale | 61.02.50 | 0 | 0 | 1.794.000 | 381.913 | 381.913 | 381.913 | 381.913 | 0 | 384.357 |
| Partea a III-a CHELTUIELI SOCIAL-CULTURALE | 64.02 | 0 | 0 | 79.946.000 | 17.915.289 | 34.577.191 | 34.577.191 | 17.878.627 | 16.698.564 | 19.468.535 |
| Invatamant | 65.02 | 0 | 0 | 11.309.000 | 2.258.403 | 2.313.128 | 2.313.128 | 2.258.403 | 54.725 | 3.132.953 |
| Invatamant prescolar si primar | 65.02.03 | 0 | 0 | 1.380.000 | 308.770 | 325.232 | 325.232 | 308.770 | 16.462 | 398.638 |
| Invatamant prescolar | 65.02.03.01 | 0 | 0 | 1.380.000 | 308.770 | 325.232 | 325.232 | 308.770 | 16.462 | 398.638 |
| Invatamant secundar | 65.02.04 | 0 | 0 | 7.465.000 | 1.571.082 | 1.608.024 | 1.608.024 | 1.571.082 | 36.942 | 2.326.648 |
| Invatamant secundar inferior | 65.02.04.01 | 0 | 0 | 3.449.000 | 731.844 | 736.926 | 736.926 | 731.844 | 5.082 | 1.034.779 |
| Invatamant secundar superior | 65.02.04.02 | 0 | 0 | 4.016.000 | 839.238 | 871.098 | 871.098 | 839.238 | 31.860 | 1.291.869 |
| Servicii auxiliare pentru educatie | 65.02.11 | 0 | 0 | 1.404.000 | 301.120 | 301.327 | 301.327 | 301.120 | 207 | 301.483 |



| Denumirea indicatorilor | Cod indicator | Credite de angajament | | Credite bugetare | | Angajamente bugetare | Angajamente legale | Plati efectuate | Angajamente legale de platit | Cheltuieli efective |
|--|---------------|--|-----------------------|--|-----------------------|----------------------|--------------------|-----------------|------------------------------|---------------------|
| | | Anuale aprobate la finele perioadei de raportare | Trimestriale cumulate | Anuale aprobate la finele perioadei de raportare | Trimestriale cumulate | | | | | |
| Alte servicii auxiliare | 65.02.11.30 | 0 | 0 | 1.404.000 | 301.120 | 301.327 | 301.327 | 301.120 | 207 | 301.483 |
| Alte cheltuieli in domeniul invatamantului | 65.02.50 | 0 | 0 | 1.060.000 | 77.431 | 78.545 | 78.545 | 77.431 | 1.114 | 106.184 |
| Sanatate | 66.02 | 0 | 0 | 3.453.000 | 813.627 | 1.404.000 | 1.404.000 | 813.627 | 590.373 | 820.576 |
| Servicii de sanatate publica | 66.02.08 | 0 | 0 | 3.453.000 | 813.627 | 1.404.000 | 1.404.000 | 813.627 | 590.373 | 820.576 |
| Cultura, recreere si religie | 67.02 | 0 | 0 | 21.990.000 | 4.539.502 | 4.539.502 | 4.539.502 | 4.539.502 | 0 | 5.239.928 |
| Servicii culturale | 67.02.03 | 0 | 0 | 7.306.000 | 993.360 | 993.360 | 993.360 | 993.360 | 0 | 992.711 |
| Biblioteci publice comunale, orasenesti, municipale | 67.02.03.02 | 0 | 0 | 836.000 | 178.263 | 178.263 | 178.263 | 178.263 | 0 | 178.804 |
| Muzee | 67.02.03.03 | 0 | 0 | 2.912.000 | 540.501 | 540.501 | 540.501 | 540.501 | 0 | 572.742 |
| Instituti publice de spectacole si concerte | 67.02.03.04 | 0 | 0 | 2.146.000 | 18.150 | 18.150 | 18.150 | 18.150 | 0 | 0 |
| Case de cultura | 67.02.03.06 | 0 | 0 | 470.000 | 93.546 | 93.546 | 93.546 | 93.546 | 0 | 91.165 |
| Alte servicii culturale | 67.02.03.30 | 0 | 0 | 942.000 | 162.900 | 162.900 | 162.900 | 162.900 | 0 | 150.000 |
| Servicii recreative si sportive | 67.02.05 | 0 | 0 | 10.554.000 | 2.778.306 | 2.778.306 | 2.778.306 | 2.778.306 | 0 | 3.549.923 |
| Sport | 67.02.05.01 | 0 | 0 | 3.600.000 | 1.060.000 | 1.060.000 | 1.060.000 | 1.060.000 | 0 | 795.000 |
| Intretinere gradini publice, parcuri, zone verzi, baze sportive si de agrement | 67.02.05.03 | 0 | 0 | 6.954.000 | 1.718.306 | 1.718.306 | 1.718.306 | 1.718.306 | 0 | 2.754.923 |
| Servicii religioase | 67.02.06 | 0 | 0 | 290.000 | 0 | 0 | 0 | 0 | 0 | 0 |
| Alte servicii in domeniile culturii, recreerii si religiei | 67.02.50 | 0 | 0 | 3.840.000 | 767.836 | 767.836 | 767.836 | 767.836 | 0 | 697.294 |
| Asigurari si asistenta sociala | 68.02 | 0 | 0 | 43.194.000 | 10.303.757 | 26.320.561 | 26.320.561 | 10.267.095 | 16.053.466 | 19.275.078 |
| Asistenta acordata persoanelor in varsta | 68.02.04 | 0 | 0 | 3.473.000 | 748.186 | 1.134.986 | 1.134.986 | 736.064 | 398.922 | 671.043 |
| Asistenta sociala in caz de boli si invaliditati | 68.02.05 | 0 | 0 | 29.540.000 | 7.843.259 | 22.616.360 | 22.616.360 | 7.818.719 | 14.797.641 | 7.839.027 |
| Asistenta sociala in caz de invaliditate | 68.02.05.02 | 0 | 0 | 29.540.000 | 7.843.259 | 22.616.360 | 22.616.360 | 7.818.719 | 14.797.641 | 7.839.027 |
| Asistenta sociala pentru familie si copii | 68.02.06 | 0 | 0 | 6.619.000 | 1.366.804 | 1.765.015 | 1.765.015 | 1.366.804 | 398.211 | 1.403.234 |
| Ajutoare pentru urmasi | 68.02.09 | 0 | 0 | 2.000 | 0 | 0 | 0 | 0 | 0 | 0 |
| Prevenirea excluderii sociale | 68.02.15 | 0 | 0 | 2.760.000 | 345.508 | 804.200 | 804.200 | 345.508 | 458.692 | 352.274 |
| Ajutor social | 68.02.15.01 | 0 | 0 | 948.000 | 26.132 | 210.000 | 210.000 | 26.132 | 183.868 | 24.060 |
| Cantine de ajutor social | 68.02.15.02 | 0 | 0 | 1.812.000 | 319.376 | 594.200 | 594.200 | 319.376 | 274.824 | 328.214 |
| Alte cheltuieli in domeniul asigurarilor si asistentei sociale | 68.02.50 | 0 | 0 | 800.000 | 0 | 0 | 0 | 0 | 0 | 9.500 |
| Alte cheltuieli in domeniul asistentei sociale | 68.02.50.50 | 0 | 0 | 800.000 | 0 | 0 | 0 | 0 | 0 | 9.500 |



| Denumirea indicatorilor | Cod indicator | Credite de angajament | | Credite bugetare | | Angajamente bugetare | Angajamente legale | Plati efectuate | Angajamente legale de platit | Cheltuieli efective |
|--|---------------|--|-----------------------|--|-----------------------|----------------------|--------------------|-----------------|------------------------------|---------------------|
| | | Anuale aprobate la finele perioadei de raportare | Trimestriale cumulate | Anuale aprobate la finele perioadei de raportare | Trimestriale cumulate | | | | | |
| Partea a IV-a SERVICII SI DEZVOLTARE PUBLICA, LOCUINTE, MEDIU SI APE | 69.02 | 0 | 0 | 27.862.000 | 6.893.326 | 6.893.326 | 6.893.326 | 6.893.326 | 0 | 3.476.705 |
| Locuinte, servicii si dezvoltare publica | 70.02 | 0 | 0 | 19.292.000 | 5.180.512 | 5.180.512 | 5.180.512 | 5.180.512 | 0 | 1.741.563 |
| Locuinte | 70.02.03 | 0 | 0 | 660.000 | 33.931 | 33.931 | 33.931 | 33.931 | 0 | 54.169 |
| Alte cheltuieli in domeniul locuintelor | 70.02.03.30 | 0 | 0 | 660.000 | 33.931 | 33.931 | 33.931 | 33.931 | 0 | 54.169 |
| Iluminat public si electrificari rurale | 70.02.06 | 0 | 0 | 4.800.000 | 1.716.451 | 1.716.451 | 1.716.451 | 1.716.451 | 0 | 1.364.803 |
| Alte servicii in domeniul locuintei, serviciilor si dezvoltarii comunale | 70.02.50 | 0 | 0 | 13.832.000 | 3.430.130 | 3.430.130 | 3.430.130 | 3.430.130 | 0 | 322.591 |
| Protectia mediului | 74.02 | 0 | 0 | 8.570.000 | 1.712.814 | 1.712.814 | 1.712.814 | 1.712.814 | 0 | 1.735.142 |
| Salubritate si gestiunea deseurilor | 74.02.05 | 0 | 0 | 5.570.000 | 1.616.345 | 1.616.345 | 1.616.345 | 1.616.345 | 0 | 1.433.483 |
| Salubritate | 74.02.05.01 | 0 | 0 | 5.570.000 | 1.616.345 | 1.616.345 | 1.616.345 | 1.616.345 | 0 | 1.433.483 |
| Canalizarea si tratarea apelor reziduale | 74.02.06 | 0 | 0 | 3.000.000 | 96.469 | 96.469 | 96.469 | 96.469 | 0 | 301.659 |
| Partea a V-a ACTIUNI ECONOMICE | 79.02 | 0 | 0 | 12.397.000 | 3.642.971 | 3.642.971 | 3.602.771 | 3.602.771 | 0 | 1.851.347 |
| Transporturi | 84.02 | 0 | 0 | 12.210.000 | 3.642.971 | 3.642.971 | 3.602.771 | 3.602.771 | 0 | 1.851.347 |
| Transport rutier | 84.02.03 | 0 | 0 | 12.210.000 | 3.642.971 | 3.642.971 | 3.602.771 | 3.602.771 | 0 | 1.851.347 |
| Transport in comun | 84.02.03.02 | 0 | 0 | 9.501.000 | 2.864.665 | 2.864.665 | 2.864.665 | 2.864.665 | 0 | 1.486.844 |
| Strazi | 84.02.03.03 | 0 | 0 | 2.709.000 | 778.306 | 778.306 | 738.106 | 738.106 | 0 | 364.503 |
| Alte actiuni economice | 87.02 | 0 | 0 | 187.000 | 0 | 0 | 0 | 0 | 0 | 0 |
| Turism | 87.02.04 | 0 | 0 | 187.000 | 0 | 0 | 0 | 0 | 0 | 0 |
| Partea a VII-a REZERVE, EXCEDENT/DEFICIT | 96.02 | 0 | 0 | 1.934.000 | 13.837.425 | 0 | 0 | 15.675.749 | 0 | 0 |
| Excedent | 98.02 | 0 | 0 | 0 | 13.837.425 | 0 | 0 | 15.675.749 | 0 | 0 |
| Excedentul sectiunii de functionare | 98.02.96 | 0 | 0 | 0 | 13.837.425 | 0 | 0 | 15.675.749 | 0 | 0 |
| Deficit | 99.02 | 0 | 0 | 1.934.000 | 0 | 0 | 0 | 0 | 0 | 0 |
| Deficitul sectiunii de functionare | 99.02.96 | 0 | 0 | 1.934.000 | 0 | 0 | 0 | 0 | 0 | 0 |
| SECTIUNEA DE DEZVOLTARE | | 0 | 0 | 166.611.000 | 29.818.994 | 37.633.837 | 37.633.837 | 29.818.994 | 7.814.843 | 5.086.927 |
| TOTAL CHELTUIELI | | 0 | 0 | 166.611.000 | 29.818.994 | 37.633.837 | 37.633.837 | 29.818.994 | 7.814.843 | 5.086.927 |
| Partea I-a SERVICII PUBLICE GENERALE | 50.02 | 0 | 0 | 6.804.000 | 3.081.060 | 3.081.060 | 3.081.060 | 3.081.060 | 0 | 3.101.189 |
| Autoritati publice si actiuni externe | 51.02 | 0 | 0 | 6.804.000 | 3.081.060 | 3.081.060 | 3.081.060 | 3.081.060 | 0 | 3.099.633 |
| Autoritati executive si legislative | 51.02.01 | 0 | 0 | 6.804.000 | 3.081.060 | 3.081.060 | 3.081.060 | 3.081.060 | 0 | 3.099.633 |





| Denumirea indicatorilor | Cod indicator | Credite de angajament | | Credite bugetare | | Angajamente bugetare | Angajamente legale | Plati efectuate | Angajamente legale de platit | Cheltuieli efective |
|---|---------------|--|-----------------------|--|-----------------------|----------------------|--------------------|-----------------|------------------------------|---------------------|
| | | Anuale aprobate la finele perioadei de raportare | Trimestriale cumulate | Anuale aprobate la finele perioadei de raportare | Trimestriale cumulate | | | | | |
| Autoritati executive | 51.02.01.03 | 0 | 0 | 6.804.000 | 3.081.060 | 3.081.060 | 3.081.060 | 3.081.060 | 0 | 3.099.633 |
| Alte servicii publice generale | 54.02 | 0 | 0 | 0 | 0 | 0 | 0 | 0 | 0 | 1.558 |
| Servicii publice comunitare de evidenta a persoanelor | 54.02.10 | 0 | 0 | 0 | 0 | 0 | 0 | 0 | 0 | 1.556 |
| Partea a II-a APARARE, ORDINE PUBLICA SI SIGURANTA NATIONALA | 59.02 | 0 | 0 | 0 | 0 | 0 | 0 | 0 | 0 | 3.679 |
| Ordine publica si siguranta nationala | 61.02 | 0 | 0 | 0 | 0 | 0 | 0 | 0 | 0 | 3.679 |
| Alte cheltuieli in domeniul ordinii publice si sigurantei nationale | 61.02.50 | 0 | 0 | 0 | 0 | 0 | 0 | 0 | 0 | 3.679 |
| Partea a III-a CHELTUIELI SOCIAL-CULTURALE | 64.02 | 0 | 0 | 70.213.000 | 16.535.302 | 24.350.145 | 24.350.145 | 16.535.302 | 7.814.843 | 663.196 |
| Invatamant | 65.02 | 0 | 0 | 31.643.000 | 7.710.416 | 7.710.416 | 7.710.416 | 7.710.416 | 0 | 143.970 |
| Invatamant prescolar si primar | 65.02.03 | 0 | 0 | 441.000 | 140.512 | 140.512 | 140.512 | 140.512 | 0 | 61.425 |
| Invatamant prescolar | 65.02.03.01 | 0 | 0 | 441.000 | 140.512 | 140.512 | 140.512 | 140.512 | 0 | 61.425 |
| Invatamant secundar | 65.02.04 | 0 | 0 | 879.000 | 69.978 | 69.978 | 69.978 | 69.978 | 0 | 70.634 |
| Invatamant secundar inferior | 65.02.04.01 | 0 | 0 | 30.000 | 30.000 | 30.000 | 30.000 | 30.000 | 0 | 11.177 |
| Invatamant secundar superior | 65.02.04.02 | 0 | 0 | 849.000 | 39.978 | 39.978 | 39.978 | 39.978 | 0 | 56.309 |
| Invatamant profesional | 65.02.04.03 | 0 | 0 | 0 | 0 | 0 | 0 | 0 | 0 | 3.148 |
| Alte cheltuieli in domeniul invatamantului | 65.02.50 | 0 | 0 | 30.323.000 | 7.499.926 | 7.499.926 | 7.499.926 | 7.499.926 | 0 | 11.911 |
| Sanatate | 66.02 | 0 | 0 | 14.583.000 | 6.832.029 | 6.832.029 | 6.832.029 | 6.832.029 | 0 | 102.802 |
| Servicii medicale in unitati sanitare cu paturi | 66.02.06 | 0 | 0 | 14.583.000 | 6.832.029 | 6.832.029 | 6.832.029 | 6.832.029 | 0 | 99.970 |
| Spitale generale | 66.02.06.01 | 0 | 0 | 14.583.000 | 6.832.029 | 6.832.029 | 6.832.029 | 6.832.029 | 0 | 99.970 |
| Servicii de sanatate publica | 66.02.08 | 0 | 0 | 0 | 0 | 0 | 0 | 0 | 0 | 2.832 |
| Cultura, recreere si religie | 67.02 | 0 | 0 | 14.954.000 | 1.574.195 | 1.574.195 | 1.574.195 | 1.574.195 | 0 | 397.017 |
| Servicii culturale | 67.02.03 | 0 | 0 | 14.879.000 | 1.524.762 | 1.524.762 | 1.524.762 | 1.524.762 | 0 | 108.577 |
| Biblioteci publice comunale, orasenesti, municipale | 67.02.03.02 | 0 | 0 | 0 | 0 | 0 | 0 | 0 | 0 | 64 |
| Muzee | 67.02.03.03 | 0 | 0 | 145.000 | 0 | 0 | 0 | 0 | 0 | 7.255 |
| Instituti publice de spectacole si concerte | 67.02.03.04 | 0 | 0 | 13.834.000 | 638.195 | 638.195 | 638.195 | 638.195 | 0 | 23.463 |
| Case de cultura | 67.02.03.06 | 0 | 0 | 900.000 | 886.567 | 886.567 | 886.567 | 886.567 | 0 | 23.164 |
| Consolidarea si restaurarea monumentelor istorice | 67.02.03.12 | 0 | 0 | 0 | 0 | 0 | 0 | 0 | 0 | 54.631 |
| Servicii recreative si sportive | 67.02.05 | 0 | 0 | 4.000 | 0 | 0 | 0 | 0 | 0 | 132.911 |



| Denumirea indicatorilor | Cod indicator | Credite de angajament | | Credite bugetare | | Angajamente bugetare | Angajamente legale | Plati efectuate | Angajamente legale de platit | Cheltuieli efective |
|--|---------------|--|-----------------------|--|-----------------------|----------------------|--------------------|-----------------|------------------------------|---------------------|
| | | Anuale aprobate la finele perioadei de raportare | Trimestriale cumulate | Anuale aprobate la finele perioadei de raportare | Trimestriale cumulate | | | | | |
| Intretinere gradini publice, parcuri, zone verzi, baze sportive si de agrement | 67.02.05.03 | 0 | 0 | 4.000 | 0 | 0 | 0 | 0 | 0 | 132.911 |
| Servicii religioase | 67.02.06 | 0 | 0 | 0 | 0 | 0 | 0 | 0 | 0 | 95 |
| Alte servicii în domeniile culturii, recreerii si religiei | 67.02.50 | 0 | 0 | 71.000 | 49.433 | 49.433 | 49.433 | 49.433 | 0 | 155.434 |
| Asigurari si asistenta sociala | 68.02 | 0 | 0 | 9.033.000 | 418.662 | 8.233.505 | 8.233.505 | 418.662 | 7.814.843 | 19.407 |
| Asistenta acordata persoanelor in varsta | 68.02.04 | 0 | 0 | 8.900.000 | 385.157 | 8.200.000 | 8.200.000 | 385.157 | 7.814.843 | 3.046 |
| Asistenta sociala in caz de boli si invaliditati | 68.02.05 | 0 | 0 | 12.000 | 0 | 0 | 0 | 0 | 0 | 254 |
| Asistenta sociala in caz de invaliditate | 68.02.05.02 | 0 | 0 | 12.000 | 0 | 0 | 0 | 0 | 0 | 254 |
| Asistenta sociala pentru familie si copii | 68.02.06 | 0 | 0 | 45.000 | 0 | 0 | 0 | 0 | 0 | 9.987 |
| Prevenirea excluderii sociale | 68.02.15 | 0 | 0 | 42.000 | 0 | 0 | 0 | 0 | 0 | 509 |
| Cantine de ajutor social | 68.02.15.02 | 0 | 0 | 42.000 | 0 | 0 | 0 | 0 | 0 | 509 |
| Alte cheltuieli in domeniul asigurarilor si asistentei sociale | 68.02.50 | 0 | 0 | 34.000 | 33.505 | 33.505 | 33.505 | 33.505 | 0 | 5.611 |
| Alte cheltuieli in domeniul asistentei sociale | 68.02.50.50 | 0 | 0 | 34.000 | 33.505 | 33.505 | 33.505 | 33.505 | 0 | 5.611 |
| Partea a IV-a SERVICII SI DEZVOLTARE PUBLICA, LOCUINTE, MEDIU SI APE | 69.02 | 0 | 0 | 63.257.000 | 5.732.664 | 5.732.664 | 5.732.664 | 5.732.664 | 0 | 185.535 |
| Locuinte, servicii si dezvoltare publica | 70.02 | 0 | 0 | 59.007.000 | 5.293.484 | 5.293.484 | 5.293.484 | 5.293.484 | 0 | 6.757 |
| Locuinte | 70.02.03 | 0 | 0 | 397.000 | 396.523 | 396.523 | 396.523 | 396.523 | 0 | 0 |
| Dezvoltarea sistemului de locuinte | 70.02.03.01 | 0 | 0 | 397.000 | 396.523 | 396.523 | 396.523 | 396.523 | 0 | 0 |
| Iluminat public si electrificari rurale | 70.02.06 | 0 | 0 | 100.000 | 0 | 0 | 0 | 0 | 0 | 945 |
| Alte servicii in domeniul locuintei, serviciilor si dezvoltarii comunale | 70.02.50 | 0 | 0 | 58.510.000 | 4.896.961 | 4.896.961 | 4.896.961 | 4.896.961 | 0 | 5.812 |
| Protectia mediului | 74.02 | 0 | 0 | 4.250.000 | 439.180 | 439.180 | 439.180 | 439.180 | 0 | 178.778 |
| Salubritate si gestiunea deseurilor | 74.02.05 | 0 | 0 | 2.700.000 | 0 | 0 | 0 | 0 | 0 | 178.778 |
| Salubritate | 74.02.05.01 | 0 | 0 | 2.700.000 | 0 | 0 | 0 | 0 | 0 | 178.778 |
| Canalizarea si tratarea apelor reziduale | 74.02.06 | 0 | 0 | 1.550.000 | 439.180 | 439.180 | 439.180 | 439.180 | 0 | 0 |
| Partea a V-a ACTIUNI ECONOMICE | 79.02 | 0 | 0 | 26.337.000 | 4.469.968 | 4.469.968 | 4.469.968 | 4.469.968 | 0 | 1.133.328 |
| Transporturi | 84.02 | 0 | 0 | 17.237.000 | 4.345.943 | 4.345.943 | 4.345.943 | 4.345.943 | 0 | 1.133.328 |
| Transport rutier | 84.02.03 | 0 | 0 | 17.237.000 | 4.345.943 | 4.345.943 | 4.345.943 | 4.345.943 | 0 | 1.133.328 |
| Transport in comun | 84.02.03.02 | 0 | 0 | 5.720.000 | 0 | 0 | 0 | 0 | 0 | 0 |



| Denumirea indicatorilor | Cod indicator | Credite de angajament | | Credite bugetare | | Angajamente bugetare | Angajamente legale | Plati efectuate | Angajamente legale de platit | Cheltuieli efective |
|--|---------------|--|-----------------------|--|-----------------------|----------------------|--------------------|-----------------|------------------------------|---------------------|
| | | Anuale aprobate la finele perioadei de raportare | Trimestriale cumulate | Anuale aprobate la finele perioadei de raportare | Trimestriale cumulate | | | | | |
| Strazi | 84.02.03.03 | 0 | 0 | 11.517.000 | 4.345.943 | 4.345.943 | 4.345.943 | 4.345.943 | 0 | 1.133.328 |
| Alte actiuni economice | 87.02 | 0 | 0 | 9.100.000 | 124.025 | 124.025 | 124.025 | 124.025 | 0 | 0 |
| Turism | 87.02.04 | 0 | 0 | 9.100.000 | 124.025 | 124.025 | 124.025 | 124.025 | 0 | 0 |
| Partea a VII-a REZERVE, EXCEDENT/DEFICIT | 96.02 | 0 | 0 | 13.430.000 | 3.144.831 | 0 | 0 | 9.892.714 | 0 | 0 |
| Excedent | 98.02 | 0 | 0 | 0 | 0 | 0 | 0 | 9.892.714 | 0 | 0 |
| Excedentul sectiunii de dezvoltare | 98.02.97 | 0 | 0 | 0 | 0 | 0 | 0 | 9.892.714 | 0 | 0 |
| Deficit | 99.02 | 0 | 0 | 13.430.000 | 3.144.831 | 0 | 0 | 0 | 0 | 0 |
| Deficitul sectiunii de dezvoltare | 99.02.97 | 0 | 0 | 13.430.000 | 3.144.831 | 0 | 0 | 0 | 0 | 0 |







CONTUL DE EXECUTIE 2C: ADMINISTRATIA LOCALA - CREDITE INTERNE - CHELTUIELI

la data de 31.03.2026

| Denumirea indicatorilor | Cod indicator | Credite de angajament | | Credite bugetare | | Angajamente bugetare | Angajamente legale | Plati efectuate | Angajamente legale de platit | Cheltuieli efective |
|---|---------------|--|-----------------------|--|-----------------------|----------------------|--------------------|-----------------|------------------------------|---------------------|
| | | Anuale aprobate la finele perioadei de raportare | Trimestriale cumulate | Anuale aprobate la finele perioadei de raportare | Trimestriale cumulate | | | | | |
| TOTAL SECTIUNILE FUNCTIONARE + DEZVOLTARE | | 0 | 0 | 830.000 | 30.794 | 30.794 | 30.794 | 30.794 | 0 | 40.085 |
| TOTAL CHELTUIELI | | 0 | 0 | 830.000 | 30.794 | 30.794 | 30.794 | 30.794 | 0 | 40.085 |
| Partea a III-a CHELTUIELI SOCIAL-CULTURALE | 64.07 | 0 | 0 | 799.000 | 0 | 0 | 0 | 0 | 0 | 40.085 |
| Cultura, recreere si religie | 67.07 | 0 | 0 | 799.000 | 0 | 0 | 0 | 0 | 0 | 40.085 |
| Servicii culturale | 67.07.03 | 0 | 0 | 799.000 | 0 | 0 | 0 | 0 | 0 | 40.085 |
| Instituti publice de spectacole si concerte | 67.07.03.04 | 0 | 0 | 799.000 | 0 | 0 | 0 | 0 | 0 | 0 |
| Case de cultura | 67.07.03.06 | 0 | 0 | 0 | 0 | 0 | 0 | 0 | 0 | 40.085 |
| Partea a V-a ACTIUNI ECONOMICE | 79.07 | 0 | 0 | 31.000 | 30.794 | 30.794 | 30.794 | 30.794 | 0 | 0 |
| Transporturi | 84.07 | 0 | 0 | 31.000 | 30.794 | 30.794 | 30.794 | 30.794 | 0 | 0 |
| Transport rutier | 84.07.03 | 0 | 0 | 31.000 | 30.794 | 30.794 | 30.794 | 30.794 | 0 | 0 |
| Strazi | 84.07.03.03 | 0 | 0 | 31.000 | 30.794 | 30.794 | 30.794 | 30.794 | 0 | 0 |
| Partea a VII-a REZERVE, EXCEDENT/DEFICIT | 96.07 | 0 | 0 | 830.000 | 3.923.350 | 0 | 0 | 799.130 | 0 | 0 |
| Excedent | 98.07 | 0 | 0 | 0 | 3.923.350 | 0 | 0 | 799.130 | 0 | 0 |
| Excedentul sectiunii de dezvoltare | 98.07.97 | 0 | 0 | 0 | 3.923.350 | 0 | 0 | 799.130 | 0 | 0 |
| Deficit | 99.07 | 0 | 0 | 830.000 | 0 | 0 | 0 | 0 | 0 | 0 |
| Deficitul sectiunii de dezvoltare | 99.07.97 | 0 | 0 | 830.000 | 0 | 0 | 0 | 0 | 0 | 0 |
| SECTIUNEA DE DEZVOLTARE | | 0 | 0 | 830.000 | 30.794 | 30.794 | 30.794 | 30.794 | 0 | 40.085 |
| TOTAL CHELTUIELI | | 0 | 0 | 830.000 | 30.794 | 30.794 | 30.794 | 30.794 | 0 | 40.085 |
| Partea a III-a CHELTUIELI SOCIAL-CULTURALE | 64.07 | 0 | 0 | 799.000 | 0 | 0 | 0 | 0 | 0 | 40.085 |
| Cultura, recreere si religie | 67.07 | 0 | 0 | 799.000 | 0 | 0 | 0 | 0 | 0 | 40.085 |
| Servicii culturale | 67.07.03 | 0 | 0 | 799.000 | 0 | 0 | 0 | 0 | 0 | 40.085 |
| Instituti publice de spectacole si concerte | 67.07.03.04 | 0 | 0 | 799.000 | 0 | 0 | 0 | 0 | 0 | 0 |
| Case de cultura | 67.07.03.06 | 0 | 0 | 0 | 0 | 0 | 0 | 0 | 0 | 40.085 |



| Denumirea indicatorilor | Cod indicator | Credite de angajament | | Credite bugetare | | Angajamente bugetare | Angajamente legale | Plati efectuate | Angajamente legale de platit | Cheltuieli efective |
|--|---------------|--|-----------------------|--|-----------------------|----------------------|--------------------|-----------------|------------------------------|---------------------|
| | | Anuale aprobate la finele perioadei de raportare | Trimestriale cumulate | Anuale aprobate la finele perioadei de raportare | Trimestriale cumulate | | | | | |
| Partea a V-a ACTIUNI ECONOMICE | 79.07 | 0 | 0 | 31.000 | 30.794 | 30.794 | 30.794 | 30.794 | 0 | 0 |
| Transporturi | 84.07 | 0 | 0 | 31.000 | 30.794 | 30.794 | 30.794 | 30.794 | 0 | 0 |
| Transport rutier | 84.07.03 | 0 | 0 | 31.000 | 30.794 | 30.794 | 30.794 | 30.794 | 0 | 0 |
| Strazi | 84.07.03.03 | 0 | 0 | 31.000 | 30.794 | 30.794 | 30.794 | 30.794 | 0 | 0 |
| Partea a VII-a REZERVE, EXCEDENT/DEFICIT | 96.07 | 0 | 0 | 830.000 | 3.923.350 | 0 | 0 | 799.130 | 0 | 0 |
| Excedent | 98.07 | 0 | 0 | 0 | 3.923.350 | 0 | 0 | 799.130 | 0 | 0 |
| Excedentul sectiunii de dezvoltare | 98.07.97 | 0 | 0 | 0 | 3.923.350 | 0 | 0 | 799.130 | 0 | 0 |
| Deficit | 99.07 | 0 | 0 | 830.000 | 0 | 0 | 0 | 0 | 0 | 0 |
| Deficitul sectiunii de dezvoltare | 99.07.97 | 0 | 0 | 830.000 | 0 | 0 | 0 | 0 | 0 | 0 |





CONTUL DE EXECUTIE 2E: ADMINISTRATIA LOCALA - ACTIVITATI FINANTATE INTEGRAL DIN VENITURI PROPRII - VENITURI

la data de 31.03.2026

| Denumirea indicatorilor | Cod indicator | Prevederi bugetare | | Drepturi constatate | | | Incasari realizate | Stingeri pe alte cai decat incasari | Drepturi constatate de incasat |
|---|---------------|--|-----------------------|---------------------|---------------------|-----------------|--------------------|-------------------------------------|--------------------------------|
| | | anuale aprobate la finele perioadei de raportare | trimestriale cumulate | Total, din care: | din anii precedenti | din anul curent | | | |
| TOTAL SECTIUNILE FUNCTIONARE+DEZVOLTARE | | 106.727.000 | 24.691.250 | 31.870.301 | 10.259.713 | 21.610.588 | 31.594.798 | 0 | 275.503 |
| TOTAL VENITURI | | 106.727.000 | 24.691.250 | 31.870.301 | 10.259.713 | 21.610.588 | 31.594.798 | 0 | 275.503 |
| I. VENITURI CURENTE | | 50.508.000 | 11.519.309 | 11.794.810 | 10.259.713 | 1.535.097 | 11.519.307 | 0 | 275.503 |
| C. VENITURI NEFISCALE | | 50.508.000 | 11.519.309 | 11.794.810 | 10.259.713 | 1.535.097 | 11.519.307 | 0 | 275.503 |
| C1. VENITURI DIN PROPRIETATE | | 269.000 | 49.484 | 55.720 | 0 | 55.720 | 49.484 | 0 | 6.236 |
| Venituri din proprietate | 30.10 | 269.000 | 49.484 | 55.720 | 0 | 55.720 | 49.484 | 0 | 6.236 |
| Venituri din concesiuni si inchirieri | 30.10.05 | 265.000 | 49.484 | 52.704 | 0 | 52.704 | 49.484 | 0 | 3.220 |
| Alte venituri din concesiuni si inchirieri de catre institutiile publice | 30.10.05.30 | 265.000 | 49.484 | 52.704 | 0 | 52.704 | 49.484 | 0 | 3.220 |
| Alte venituri din proprietate | 30.10.50 | 4.000 | 0 | 3.016 | 0 | 3.016 | 0 | 0 | 3.016 |
| C2. VANZARI DE BUNURI SI SERVICII | | 50.239.000 | 11.469.825 | 11.739.090 | 10.259.713 | 1.479.377 | 11.469.823 | 0 | 269.267 |
| Venituri din prestari de servicii si alte activitati | 33.10 | 46.252.000 | 10.673.303 | 10.847.003 | 10.172.217 | 674.786 | 10.673.301 | 0 | 173.702 |
| Taxe si alte venituri in invatamant | 33.10.05 | 3.000 | 0 | 0 | 0 | 0 | 0 | 0 | 0 |
| Venituri din prestari de servicii | 33.10.08 | 1.288.000 | 188.556 | 188.556 | 23.424 | 165.132 | 188.556 | 0 | 0 |
| Contributia elevilor si studentilor pentru internate, camline si cantine | 33.10.14 | 369.000 | 87.717 | 87.717 | 0 | 87.717 | 87.717 | 0 | 0 |
| Venituri din valorificarea produselor obtinute din activitatea proprie sau anexa | 33.10.16 | 9.000 | 0 | 0 | 0 | 0 | 0 | 0 | 0 |
| Venituri din serbari si spectacole scolare, manifestari culturale, artistice si sportive | 33.10.19 | 300.000 | 86.770 | 86.769 | 0 | 86.769 | 86.769 | 0 | 0 |
| Venituri din contractele incheiate cu casele de asigurari sociale de sanatate | 33.10.21 | 42.618.000 | 9.968.158 | 10.141.859 | 10.141.859 | 0 | 9.968.157 | 0 | 173.702 |
| Venituri din contractele incheiate cu directiile de sanatate publica din sume alocate de la bugetul de stat | 33.10.30 | 1.088.000 | 255.187 | 255.187 | 0 | 255.187 | 255.187 | 0 | 0 |
| Alte venituri din prestari de servicii si alte activitati | 33.10.50 | 577.000 | 86.915 | 86.915 | 6.934 | 79.981 | 86.915 | 0 | 0 |
| Diverse venituri | 36.10 | 2.976.000 | 507.956 | 571.136 | 55.111 | 516.025 | 507.956 | 0 | 63.180 |
| Alte venituri | 36.10.50 | 2.976.000 | 507.956 | 571.136 | 55.111 | 516.025 | 507.956 | 0 | 63.180 |



| Denumirea indicatorilor | Cod indicator | Prevederi bugetare | | Drepturi constatate | | | Incasari realizate | Stingeri pe alte cai decât incasari | Drepturi constatate de incasat |
|---|---------------|--|-----------------------|---------------------|---------------------|-----------------|--------------------|-------------------------------------|--------------------------------|
| | | anuale aprobate la finele perioadei de raportare | trimestriale cumulate | Total, din care: | din anii precedenti | din anul curent | | | |
| Transferuri voluntare, altele decât subvențiile | 37.10 | 1.011.000 | 288.566 | 320.951 | 32.385 | 288.566 | 288.566 | 0 | 32.385 |
| Donatii si sponsorizari | 37.10.01 | 11.000 | 11.066 | 11.066 | 0 | 11.066 | 11.066 | 0 | 0 |
| Varsaminte din sectiunea de functionare pentru finantarea sectiunii de dezvoltare a bugetului local | 37.10.03 | -190.000 | 0 | 0 | 0 | 0 | 0 | 0 | 0 |
| Varsaminte din sectiunea de functionare | 37.10.04 | 190.000 | 0 | 0 | 0 | 0 | 0 | 0 | 0 |
| Alte transferuri voluntare | 37.10.50 | 1.000.000 | 277.500 | 309.885 | 32.385 | 277.500 | 277.500 | 0 | 32.385 |
| II. VENITURI DIN CAPITAL | | 0 | 0 | 6.903.550 | 0 | 6.903.550 | 6.903.550 | 0 | 0 |
| Venituri din valorificarea unor bunuri | 39.10 | 0 | 0 | 4.212 | 0 | 4.212 | 4.212 | 0 | 0 |
| Venituri din valorificarea unor bunuri ale institutiilor publice | 39.10.01 | 0 | 0 | 4.212 | 0 | 4.212 | 4.212 | 0 | 0 |
| Incasari din rambursarea imprumuturilor acordate | 40.10 | 0 | 0 | 638.099 | 0 | 638.099 | 638.099 | 0 | 0 |
| Sume utilizate din excedentul anului precedent pentru efectuarea de cheltuieli | 40.10.15 | 0 | 0 | 638.099 | 0 | 638.099 | 638.099 | 0 | 0 |
| Sume utilizate de administratiile locale din excedentul anului precedent pentru sectiunea de functionare | 40.10.15.01 | 0 | 0 | 638.099 | 0 | 638.099 | 638.099 | 0 | 0 |
| Alte operatiuni financiare | 41.10 | 0 | 0 | 6.261.239 | 0 | 6.261.239 | 6.261.239 | 0 | 0 |
| Sume din excedentul anului precedent pentru acoperirea golurilor temporare de casa | 41.10.06 | 0 | 0 | 6.261.239 | 0 | 6.261.239 | 6.261.239 | 0 | 0 |
| SUBVENTII DE LA ALTE NIVELE ALE ADMINISTRATIEI PUBLICE | | 56.219.000 | 13.171.941 | 13.171.941 | 0 | 13.171.941 | 13.171.941 | 0 | 0 |
| Subventii de la alte administratii | 43.10 | 56.219.000 | 13.171.941 | 13.171.941 | 0 | 13.171.941 | 13.171.941 | 0 | 0 |
| Subventii pentru institutiile publice | 43.10.09 | 12.186.000 | 2.392.200 | 2.392.200 | 0 | 2.392.200 | 2.392.200 | 0 | 0 |
| Subventii de la bugetul local pentru finantarea cheltuielilor de capital din domeniul sanatatii | 43.10.14 | 833.000 | 99.970 | 99.970 | 0 | 99.970 | 99.970 | 0 | 0 |
| Subventii din bugetul Fondului national unic de asigurari sociale de sanatate pentru acoperirea cresterilor salariale | 43.10.33 | 43.200.000 | 10.679.771 | 10.679.771 | 0 | 10.679.771 | 10.679.771 | 0 | 0 |
| SECTIUNEA DE FUNCTIONARE | | 105.704.000 | 24.591.280 | 31.766.119 | 10.259.713 | 21.506.406 | 31.490.616 | 0 | 275.503 |
| TOTAL VENITURI | | 105.704.000 | 24.591.280 | 31.766.119 | 10.259.713 | 21.506.406 | 31.490.616 | 0 | 275.503 |
| I. VENITURI CURENTE | | 50.318.000 | 11.519.309 | 11.794.810 | 10.259.713 | 1.535.097 | 11.519.307 | 0 | 275.503 |
| C. VENITURI NEFISCALE | | 50.318.000 | 11.519.309 | 11.794.810 | 10.259.713 | 1.535.097 | 11.519.307 | 0 | 275.503 |
| C1. VENITURI DIN PROPRIETATE | | 269.000 | 49.484 | 55.720 | 0 | 55.720 | 49.484 | 0 | 6.236 |
| Venituri din proprietate | 30.10 | 269.000 | 49.484 | 55.720 | 0 | 55.720 | 49.484 | 0 | 6.236 |



| Denumirea indicatorilor | Cod indicator | Prevederi bugetare | | Drepturi constatate | | | Incasari realizate | Stingeri pe alte cai decat incasari | Drepturi constatate de incasat |
|---|---------------|--|-----------------------|---------------------|---------------------|------------------|--------------------|-------------------------------------|--------------------------------|
| | | anuale aprobate la finele perioadei de raportare | trimestriale cumulate | Total, din care: | din anii precedenti | din anul curent | | | |
| Venituri din concesiuni si inchirieri | 30.10.05 | 265.000 | 49.484 | 52.704 | 0 | 52.704 | 49.484 | 0 | 3.220 |
| Alte venituri din concesiuni si inchirieri de catre institutiile publice | 30.10.05.30 | 265.000 | 49.484 | 52.704 | 0 | 52.704 | 49.484 | 0 | 3.220 |
| Alte venituri din proprietate | 30.10.50 | 4.000 | 0 | 3.016 | 0 | 3.016 | 0 | 0 | 3.016 |
| C2. VANZARI DE BUNURI SI SERVICII | | 50.049.000 | 11.469.825 | 11.739.090 | 10.259.713 | 1.479.377 | 11.469.823 | 0 | 269.267 |
| Venituri din prestari de servicii si alte activitati | 33.10 | 46.252.000 | 10.673.303 | 10.847.003 | 10.172.217 | 674.786 | 10.673.301 | 0 | 173.702 |
| Taxe si alte venituri in invatamant | 33.10.05 | 3.000 | 0 | 0 | 0 | 0 | 0 | 0 | 0 |
| Venituri din prestari de servicii | 33.10.08 | 1.288.000 | 188.556 | 188.556 | 23.424 | 165.132 | 188.556 | 0 | 0 |
| Contributia elevilor si studentilor pentru internate, camine si cantine | 33.10.14 | 369.000 | 87.717 | 87.717 | 0 | 87.717 | 87.717 | 0 | 0 |
| Venituri din valorificarea produselor obtinute din activitatea proprie sau anexa | 33.10.16 | 9.000 | 0 | 0 | 0 | 0 | 0 | 0 | 0 |
| Venituri din serbari si spectacole scolare, manifestari culturale, artistice si sportive | 33.10.19 | 300.000 | 86.770 | 86.769 | 0 | 86.769 | 86.769 | 0 | 0 |
| Venituri din contractele incheiate cu casele de asigurari sociale de sanatate | 33.10.21 | 42.618.000 | 9.968.158 | 10.141.859 | 10.141.859 | 0 | 9.968.157 | 0 | 173.702 |
| Venituri din contractele incheiate cu directiile de sanatate publica din sume alocate de la bugetul de stat | 33.10.30 | 1.088.000 | 255.187 | 255.187 | 0 | 255.187 | 255.187 | 0 | 0 |
| Alte venituri din prestari de servicii si alte activitati | 33.10.50 | 577.000 | 86.915 | 86.915 | 6.934 | 79.981 | 86.915 | 0 | 0 |
| Diverse venituri | 36.10 | 2.976.000 | 507.956 | 571.136 | 55.111 | 516.025 | 507.956 | 0 | 63.180 |
| Alte venituri | 36.10.50 | 2.976.000 | 507.956 | 571.136 | 55.111 | 516.025 | 507.956 | 0 | 63.180 |
| Transferuri voluntare, altele decat subventiile | 37.10 | 821.000 | 288.566 | 320.951 | 32.385 | 288.566 | 288.566 | 0 | 32.385 |
| Donatii si sponsorizari | 37.10.01 | 11.000 | 11.066 | 11.066 | 0 | 11.066 | 11.066 | 0 | 0 |
| Varsaminte din sectiunea de functionare pentru finantarea sectiunii de dezvoltare a bugetului local | 37.10.03 | -190.000 | 0 | 0 | 0 | 0 | 0 | 0 | 0 |
| Alte transferuri voluntare | 37.10.50 | 1.000.000 | 277.500 | 309.885 | 32.385 | 277.500 | 277.500 | 0 | 32.385 |
| II. VENITURI DIN CAPITAL | | 0 | 0 | 6.899.338 | 0 | 6.899.338 | 6.899.338 | 0 | 0 |
| Incasari din rambursarea imprumuturilor acordate | 40.10 | 0 | 0 | 638.099 | 0 | 638.099 | 638.099 | 0 | 0 |
| Sume utilizate din excedentul anului precedent pentru efectuarea de cheltuieli | 40.10.15 | 0 | 0 | 638.099 | 0 | 638.099 | 638.099 | 0 | 0 |
| Sume utilizate de administratiile locale din excedentul anului precedent pentru sectiunea de functionare | 40.10.15.01 | 0 | 0 | 638.099 | 0 | 638.099 | 638.099 | 0 | 0 |



| Denumirea indicatorilor | Cod indicator | Prevederi bugetare | | Drepturi constatate | | | Incasari realizate | Stingeri pe alte cai decat incasari | Drepturi constatate de incasat |
|---|---------------|--|-----------------------|---------------------|---------------------|-------------------|--------------------|-------------------------------------|--------------------------------|
| | | anuale aprobate la finele perioadei de raportare | trimestriale cumulate | Total, din care: | din anii precedenti | din anul curent | | | |
| Alte operatiuni financiare | 41.10 | 0 | 0 | 6.261.239 | 0 | 6.261.239 | 6.261.239 | 0 | 0 |
| Sume din excedentul anului precedent pentru acoperirea golurilor temporare de casa | 41.10.06 | 0 | 0 | 6.261.239 | 0 | 6.261.239 | 6.261.239 | 0 | 0 |
| SUBVENTII DE LA ALTE NIVELE ALE ADMINISTRATIEI PUBLICE | | 55.386.000 | 13.071.971 | 13.071.971 | 0 | 13.071.971 | 13.071.971 | 0 | 0 |
| Subventii de la alte administratii | 43.10 | 55.386.000 | 13.071.971 | 13.071.971 | 0 | 13.071.971 | 13.071.971 | 0 | 0 |
| Subventii pentru instituti publice | 43.10.09 | 12.186.000 | 2.392.200 | 2.392.200 | 0 | 2.392.200 | 2.392.200 | 0 | 0 |
| Subventii din bugetul Fondului national unic de asigurari sociale de sanatate pentru acoperirea cresterilor salariale | 43.10.33 | 43.200.000 | 10.679.771 | 10.679.771 | 0 | 10.679.771 | 10.679.771 | 0 | 0 |
| SECTIUNEA DE DEZVOLTARE | | 1.023.000 | 99.970 | 104.182 | 0 | 104.182 | 104.182 | 0 | 0 |
| TOTAL VENITURI | | 1.023.000 | 99.970 | 104.182 | 0 | 104.182 | 104.182 | 0 | 0 |
| I. VENITURI CURENTE | | 190.000 | 0 | 0 | 0 | 0 | 0 | 0 | 0 |
| C. VENITURI NEFISCALE | | 190.000 | 0 | 0 | 0 | 0 | 0 | 0 | 0 |
| C2. VANZARI DE BUNURI SI SERVICII | | 190.000 | 0 | 0 | 0 | 0 | 0 | 0 | 0 |
| Transferuri voluntare, altele decat subventiile | 37.10 | 190.000 | 0 | 0 | 0 | 0 | 0 | 0 | 0 |
| Varsaminte din sectiunea de functionare | 37.10.04 | 190.000 | 0 | 0 | 0 | 0 | 0 | 0 | 0 |
| II. VENITURI DIN CAPITAL | | 0 | 0 | 4.212 | 0 | 4.212 | 4.212 | 0 | 0 |
| Venituri din valorificarea unor bunuri | 39.10 | 0 | 0 | 4.212 | 0 | 4.212 | 4.212 | 0 | 0 |
| Venituri din valorificarea unor bunuri ale institutiilor publice | 39.10.01 | 0 | 0 | 4.212 | 0 | 4.212 | 4.212 | 0 | 0 |
| SUBVENTII DE LA ALTE NIVELE ALE ADMINISTRATIEI PUBLICE | | 833.000 | 99.970 | 99.970 | 0 | 99.970 | 99.970 | 0 | 0 |
| Subventii de la alte administratii | 43.10 | 833.000 | 99.970 | 99.970 | 0 | 99.970 | 99.970 | 0 | 0 |
| Subventii de la bugetul local pentru finantarea cheltuielilor de capital din domeniul sanatatii | 43.10.14 | 833.000 | 99.970 | 99.970 | 0 | 99.970 | 99.970 | 0 | 0 |



CONTUL DE EXECUTIE 2E: ADMINSTRATIA LOCALA - ACTIVITATI FINANTATE INTEGRAL DIN VENITURI PROPRII - CHELTUIELI

la data de 31.03.2026

| Denumirea indicatorilor | Cod indicator | Credite de angajament | | Credite bugetare | | Angajamente bugetare | Angajamente legale | Plati efectuate | Angajamente legale de platit | Cheltuieli efective |
|--|---------------|--|-----------------------|--|-----------------------|----------------------|--------------------|-----------------|------------------------------|---------------------|
| | | Anuale aprobate la finele perioadei de raportare | Trimestriale cumulate | Anuale aprobate la finele perioadei de raportare | Trimestriale cumulate | | | | | |
| TOTAL SECTIUNILE FUNCTIONARE + DEZVOLTARE | | 0 | 0 | 112.940.000 | 25.136.038 | 33.504.930 | 33.504.930 | 25.133.826 | 8.371.104 | 4.510.844 |
| TOTAL CHELTUIELI | | 0 | 0 | 112.940.000 | 25.136.038 | 33.504.930 | 33.504.930 | 25.133.826 | 8.371.104 | 4.510.844 |
| Partea a II-a APARARE, ORDINE PUBLICA SI SIGURANTA NATIONALA | 59.10 | 0 | 0 | 9.500.000 | 2.242.104 | 4.493.167 | 4.493.167 | 2.242.104 | 2.251.063 | 2.246.380 |
| Ordine publica si siguranta nationala | 61.10 | 0 | 0 | 9.500.000 | 2.242.104 | 4.493.167 | 4.493.167 | 2.242.104 | 2.251.063 | 2.246.380 |
| Ordine publica | 61.10.03 | 0 | 0 | 9.500.000 | 2.242.104 | 4.493.167 | 4.493.167 | 2.242.104 | 2.251.063 | 2.246.380 |
| Politie locala | 61.10.03.04 | 0 | 0 | 9.500.000 | 2.242.104 | 4.493.167 | 4.493.167 | 2.242.104 | 2.251.063 | 2.246.380 |
| Partea a III-a CHELTUIELI SOCIAL-CULTURALE | 64.10 | 0 | 0 | 101.770.000 | 22.548.926 | 28.666.755 | 28.666.755 | 22.546.715 | 6.120.040 | 1.883.986 |
| Invatamant | 65.10 | 0 | 0 | 2.920.000 | 460.341 | 460.596 | 460.596 | 460.341 | 255 | 416.011 |
| Invatamant prescolar si primar | 65.10.03 | 0 | 0 | 40.000 | 2.193 | 2.193 | 2.193 | 2.193 | 0 | 4.537 |
| Invatamant prescolar | 65.10.03.01 | 0 | 0 | 40.000 | 2.193 | 2.193 | 2.193 | 2.193 | 0 | 4.537 |
| Invatamant secundar | 65.10.04 | 0 | 0 | 510.000 | 39.386 | 39.386 | 39.386 | 39.386 | 0 | 57.735 |
| Invatamant secundar inferior | 65.10.04.01 | 0 | 0 | 112.000 | 5.823 | 5.823 | 5.823 | 5.823 | 0 | 18.565 |
| Invatamant secundar superior | 65.10.04.02 | 0 | 0 | 398.000 | 33.563 | 33.563 | 33.563 | 33.563 | 0 | 39.170 |
| Servicii auxiliare pentru educatie | 65.10.11 | 0 | 0 | 2.370.000 | 418.762 | 419.017 | 419.017 | 418.762 | 255 | 353.739 |
| Internate si cantine pentru elevi | 65.10.11.03 | 0 | 0 | 620.000 | 110.846 | 110.846 | 110.846 | 110.846 | 0 | 62.254 |
| Alte servicii auxiliare | 65.10.11.30 | 0 | 0 | 1.750.000 | 307.916 | 308.171 | 308.171 | 307.916 | 255 | 291.485 |
| Sanatate | 66.10 | 0 | 0 | 89.051.000 | 20.655.015 | 23.354.348 | 23.354.348 | 20.655.015 | 2.699.333 | 0 |
| Servicii medicale in unitati sanitare cu paturi | 66.10.06 | 0 | 0 | 89.051.000 | 20.655.015 | 23.354.348 | 23.354.348 | 20.655.015 | 2.699.333 | 0 |
| Spitale generale | 66.10.06.01 | 0 | 0 | 89.051.000 | 20.655.015 | 23.354.348 | 23.354.348 | 20.655.015 | 2.699.333 | 0 |
| Cultura, recreere si religie | 67.10 | 0 | 0 | 9.799.000 | 1.433.570 | 4.851.811 | 4.851.811 | 1.431.359 | 3.420.452 | 1.467.975 |
| Servicii culturale | 67.10.03 | 0 | 0 | 9.799.000 | 1.433.570 | 4.851.811 | 4.851.811 | 1.431.359 | 3.420.452 | 1.467.975 |
| Instituti publice de spectacole si concerte | 67.10.03.04 | 0 | 0 | 9.047.000 | 1.291.334 | 4.709.575 | 4.709.575 | 1.289.123 | 3.420.452 | 1.313.919 |
| Alte servicii culturale | 67.10.03.30 | 0 | 0 | 752.000 | 142.236 | 142.236 | 142.236 | 142.236 | 0 | 154.056 |



| Denumirea indicatorilor | Cod indicator | Credite de angajament | | Credite bugetare | | Angajamente bugetare | Angajamente legale | Plati efectuate | Angajamente legale de platit | Cheltuieli efective |
|--|---------------|--|-----------------------|--|-----------------------|----------------------|--------------------|-----------------|------------------------------|---------------------|
| | | Anuale aprobate la finele perioadei de raportare | Trimestriale cumulate | Anuale aprobate la finele perioadei de raportare | Trimestriale cumulate | | | | | |
| Partea a IV-a SERVICII SI DEZVOLTARE PUBLICA, LOCUINTE, MEDIU SI APE | 69.10 | 0 | 0 | 1.670.000 | 345.008 | 345.008 | 345.008 | 345.007 | 1 | 380.478 |
| Locuinte, servicii si dezvoltare publica | 70.10 | 0 | 0 | 1.670.000 | 345.008 | 345.008 | 345.008 | 345.007 | 1 | 380.478 |
| Locuinte | 70.10.03 | 0 | 0 | 120.000 | 19.239 | 19.239 | 19.239 | 19.239 | 0 | 23.565 |
| Alte cheltuieli in domeniul locuintelor | 70.10.03.30 | 0 | 0 | 120.000 | 19.239 | 19.239 | 19.239 | 19.239 | 0 | 23.565 |
| Alte servicii in domeniul locuintei, serviciilor si dezvoltarii comunale | 70.10.50 | 0 | 0 | 1.550.000 | 325.769 | 325.769 | 325.769 | 325.768 | 1 | 356.913 |
| Partea a VII-a REZERVE, EXCEDENT/DEFICIT | 96.10 | 0 | 0 | 6.213.000 | 444.788 | 0 | 0 | 6.460.972 | 0 | 0 |
| Excedent | 98.10 | 0 | 0 | 0 | 0 | 0 | 0 | 6.460.972 | 0 | 0 |
| Excedentul sectiunii de functionare | 98.10.96 | 0 | 0 | 0 | 0 | 0 | 0 | 6.456.760 | 0 | 0 |
| Excedentul sectiunii de dezvoltare | 98.10.97 | 0 | 0 | 0 | 0 | 0 | 0 | 4.212 | 0 | 0 |
| Deficit | 99.10 | 0 | 0 | 6.213.000 | 444.788 | 0 | 0 | 0 | 0 | 0 |
| Deficitul sectiunii de functionare | 99.10.96 | 0 | 0 | 4.366.000 | 444.788 | 0 | 0 | 0 | 0 | 0 |
| Deficitul sectiunii de dezvoltare | 99.10.97 | 0 | 0 | 1.847.000 | 0 | 0 | 0 | 0 | 0 | 0 |
| SECTIUNEA DE FUNCTIONARE | | 0 | 0 | 110.070.000 | 25.036.068 | 33.143.800 | 33.143.800 | 25.033.856 | 8.109.944 | 4.449.270 |
| TOTAL CHELTUIELI | | 0 | 0 | 110.070.000 | 25.036.068 | 33.143.800 | 33.143.800 | 25.033.856 | 8.109.944 | 4.449.270 |
| Partea a II-a APARARE, ORDINE PUBLICA SI SIGURANTA NATIONALA | 59.10 | 0 | 0 | 9.500.000 | 2.242.104 | 4.493.167 | 4.493.167 | 2.242.104 | 2.251.063 | 2.243.881 |
| Ordine publica si siguranta nationala | 61.10 | 0 | 0 | 9.500.000 | 2.242.104 | 4.493.167 | 4.493.167 | 2.242.104 | 2.251.063 | 2.243.881 |
| Ordine publica | 61.10.03 | 0 | 0 | 9.500.000 | 2.242.104 | 4.493.167 | 4.493.167 | 2.242.104 | 2.251.063 | 2.243.881 |
| Politie locala | 61.10.03.04 | 0 | 0 | 9.500.000 | 2.242.104 | 4.493.167 | 4.493.167 | 2.242.104 | 2.251.063 | 2.243.881 |
| Partea a III-a CHELTUIELI SOCIAL-CULTURALE | 64.10 | 0 | 0 | 98.900.000 | 22.448.956 | 28.305.625 | 28.305.625 | 22.446.745 | 5.858.880 | 1.832.278 |
| Invatamant | 65.10 | 0 | 0 | 2.920.000 | 460.341 | 460.596 | 460.596 | 460.341 | 255 | 408.231 |
| Invatamant prescolar si primar | 65.10.03 | 0 | 0 | 40.000 | 2.193 | 2.193 | 2.193 | 2.193 | 0 | 2.324 |
| Invatamant prescolar | 65.10.03.01 | 0 | 0 | 40.000 | 2.193 | 2.193 | 2.193 | 2.193 | 0 | 2.324 |
| Invatamant secundar | 65.10.04 | 0 | 0 | 510.000 | 39.386 | 39.386 | 39.386 | 39.386 | 0 | 52.168 |
| Invatamant secundar inferior | 65.10.04.01 | 0 | 0 | 112.000 | 5.823 | 5.823 | 5.823 | 5.823 | 0 | 14.854 |
| Invatamant secundar superior | 65.10.04.02 | 0 | 0 | 398.000 | 33.563 | 33.563 | 33.563 | 33.563 | 0 | 37.314 |
| Servicii auxiliare pentru educatie | 65.10.11 | 0 | 0 | 2.370.000 | 418.762 | 419.017 | 419.017 | 418.762 | 255 | 353.739 |



| Denumirea indicatorilor | Cod indicator | Credite de angajament | | Credite bugetare | | Angajamente bugetare | Angajamente legale | Plati efectuate | Angajamente legale de platit | Cheltuieli efective |
|--|---------------|--|-----------------------|--|-----------------------|----------------------|--------------------|-----------------|------------------------------|---------------------|
| | | Anuale aprobate la finele perioadei de raportare | Trimestriale cumulate | Anuale aprobate la finele perioadei de raportare | Trimestriale cumulate | | | | | |
| Internate si cantine pentru elevi | 65.10.11.03 | 0 | 0 | 620.000 | 110.846 | 110.846 | 110.846 | 110.846 | 0 | 62.254 |
| Alte servicii auxiliare | 65.10.11.30 | 0 | 0 | 1.750.000 | 307.916 | 308.171 | 308.171 | 307.916 | 255 | 291.485 |
| Sanatate | 66.10 | 0 | 0 | 88.028.000 | 20.555.045 | 22.993.218 | 22.993.218 | 20.555.045 | 2.438.173 | 0 |
| Servicii medicale in unitati sanitare cu paturi | 66.10.06 | 0 | 0 | 88.028.000 | 20.555.045 | 22.993.218 | 22.993.218 | 20.555.045 | 2.438.173 | 0 |
| Spitale generale | 66.10.06.01 | 0 | 0 | 88.028.000 | 20.555.045 | 22.993.218 | 22.993.218 | 20.555.045 | 2.438.173 | 0 |
| Cultura, recreere si religie | 67.10 | 0 | 0 | 7.952.000 | 1.433.570 | 4.851.811 | 4.851.811 | 1.431.359 | 3.420.452 | 1.424.047 |
| Servicii culturale | 67.10.03 | 0 | 0 | 7.952.000 | 1.433.570 | 4.851.811 | 4.851.811 | 1.431.359 | 3.420.452 | 1.424.047 |
| Institutii publice de spectacole si concerte | 67.10.03.04 | 0 | 0 | 7.200.000 | 1.291.334 | 4.709.575 | 4.709.575 | 1.289.123 | 3.420.452 | 1.270.919 |
| Alte servicii culturale | 67.10.03.30 | 0 | 0 | 752.000 | 142.236 | 142.236 | 142.236 | 142.236 | 0 | 153.128 |
| Partea a IV-a SERVICII SI DEZVOLTARE PUBLICA, LOCUINTE, MEDIU SI APE | 69.10 | 0 | 0 | 1.670.000 | 345.008 | 345.008 | 345.008 | 345.007 | 1 | 373.111 |
| Locuinte, servicii si dezvoltare publica | 70.10 | 0 | 0 | 1.670.000 | 345.008 | 345.008 | 345.008 | 345.007 | 1 | 373.111 |
| Locuinte | 70.10.03 | 0 | 0 | 120.000 | 19.239 | 19.239 | 19.239 | 19.239 | 0 | 23.565 |
| Alte cheltuieli in domeniul locuintelor | 70.10.03.30 | 0 | 0 | 120.000 | 19.239 | 19.239 | 19.239 | 19.239 | 0 | 23.565 |
| Alte servicii in domeniul locuintei, serviciilor si dezvoltarii comunale | 70.10.50 | 0 | 0 | 1.550.000 | 325.769 | 325.769 | 325.769 | 325.768 | 1 | 349.546 |
| Partea a VII-a REZERVA, EXCEDENT/DEFICIT | 96.10 | 0 | 0 | 4.366.000 | 444.788 | 0 | 0 | 6.456.760 | 0 | 0 |
| Excedent | 98.10 | 0 | 0 | 0 | 0 | 0 | 0 | 6.456.760 | 0 | 0 |
| Excedentul sectiunii de functionare | 98.10.96 | 0 | 0 | 0 | 0 | 0 | 0 | 6.456.760 | 0 | 0 |
| Deficit | 99.10 | 0 | 0 | 4.366.000 | 444.788 | 0 | 0 | 0 | 0 | 0 |
| Deficitul sectiunii de functionare | 99.10.96 | 0 | 0 | 4.366.000 | 444.788 | 0 | 0 | 0 | 0 | 0 |
| SECTIUNEA DE DEZVOLTARE | | 0 | 0 | 2.870.000 | 99.970 | 361.130 | 361.130 | 99.970 | 261.160 | 61.574 |
| TOTAL CHELTUIELI | | 0 | 0 | 2.870.000 | 99.970 | 361.130 | 361.130 | 99.970 | 261.160 | 61.574 |
| Partea a II-a APARARE, ORDINE PUBLICA SI SIGURANTA NATIONALA | 59.10 | 0 | 0 | 0 | 0 | 0 | 0 | 0 | 0 | 2.499 |
| Ordine publica si siguranta nationala | 61.10 | 0 | 0 | 0 | 0 | 0 | 0 | 0 | 0 | 2.499 |
| Ordine publica | 61.10.03 | 0 | 0 | 0 | 0 | 0 | 0 | 0 | 0 | 2.499 |
| Politie locala | 61.10.03.04 | 0 | 0 | 0 | 0 | 0 | 0 | 0 | 0 | 2.499 |
| Partea a III-a CHELTUIELI SOCIAL-CULTURALE | 64.10 | 0 | 0 | 2.870.000 | 99.970 | 361.130 | 361.130 | 99.970 | 261.160 | 51.708 |



| Denumirea indicatorilor | Cod indicator | Credite de angajament | | Credite bugetare | | Angajamente bugetare | Angajamente legale | Plati efectuate | Angajamente legale de platit | Cheltuieli efective |
|--|---------------|--|-----------------------|--|-----------------------|----------------------|--------------------|-----------------|------------------------------|---------------------|
| | | Anuale aprobate la finele perioadei de raportare | Trimestriale cumulate | Anuale aprobate la finele perioadei de raportare | Trimestriale cumulate | | | | | |
| Invatamant | 65.10 | 0 | 0 | 0 | 0 | 0 | 0 | 0 | 0 | 7.780 |
| Invatamant prescolar si primar | 65.10.03 | 0 | 0 | 0 | 0 | 0 | 0 | 0 | 0 | 2.213 |
| Invatamant prescolar | 65.10.03.01 | 0 | 0 | 0 | 0 | 0 | 0 | 0 | 0 | 2.213 |
| Invatamant secundar | 65.10.04 | 0 | 0 | 0 | 0 | 0 | 0 | 0 | 0 | 5.567 |
| Invatamant secundar inferior | 65.10.04.01 | 0 | 0 | 0 | 0 | 0 | 0 | 0 | 0 | 3.711 |
| Invatamant secundar superior | 65.10.04.02 | 0 | 0 | 0 | 0 | 0 | 0 | 0 | 0 | 1.856 |
| Sanatate | 66.10 | 0 | 0 | 1.023.000 | 99.970 | 361.130 | 361.130 | 99.970 | 261.160 | 0 |
| Servicii medicale in unitati sanitare cu paturi | 66.10.06 | 0 | 0 | 1.023.000 | 99.970 | 361.130 | 361.130 | 99.970 | 261.160 | 0 |
| Spitale generale | 66.10.06.01 | 0 | 0 | 1.023.000 | 99.970 | 361.130 | 361.130 | 99.970 | 261.160 | 0 |
| Cultura, recreere si religie | 67.10 | 0 | 0 | 1.847.000 | 0 | 0 | 0 | 0 | 0 | 43.928 |
| Servicii culturale | 67.10.03 | 0 | 0 | 1.847.000 | 0 | 0 | 0 | 0 | 0 | 43.928 |
| Institutii publice de spectacole si concerte | 67.10.03.04 | 0 | 0 | 1.847.000 | 0 | 0 | 0 | 0 | 0 | 43.000 |
| Alte servicii culturale | 67.10.03.30 | 0 | 0 | 0 | 0 | 0 | 0 | 0 | 0 | 928 |
| Partea a IV-a SERVICII SI DEZVOLTARE PUBLICA, LOCUINTE, MEDIU SI APE | 69.10 | 0 | 0 | 0 | 0 | 0 | 0 | 0 | 0 | 7.367 |
| Locuinte, servicii si dezvoltare publica | 70.10 | 0 | 0 | 0 | 0 | 0 | 0 | 0 | 0 | 7.367 |
| Alte servicii in domeniul locuintei, serviciilor si dezvoltarii comunale | 70.10.50 | 0 | 0 | 0 | 0 | 0 | 0 | 0 | 0 | 7.367 |
| Partea a VII-a REZERVA, EXCEDENT/DEFICIT | 96.10 | 0 | 0 | 1.847.000 | 0 | 0 | 0 | 4.212 | 0 | 0 |
| Excedent | 98.10 | 0 | 0 | 0 | 0 | 0 | 0 | 4.212 | 0 | 0 |
| Excedentul sectiunii de dezvoltare | 98.10.97 | 0 | 0 | 0 | 0 | 0 | 0 | 4.212 | 0 | 0 |
| Deficit | 99.10 | 0 | 0 | 1.847.000 | 0 | 0 | 0 | 0 | 0 | 0 |
| Deficitul sectiunii de dezvoltare | 99.10.97 | 0 | 0 | 1.847.000 | 0 | 0 | 0 | 0 | 0 | 0 |



CONTUL DE EXECUTIE AL INSTITUTIILOR PUBLICE - CHELTUIELI
- la data de 31.03.2026

| Denumirea indicatorilor | Cod indicator | Credite de angajament | | Credite bugetare | | Angajamente bugetare | Angajamente legale | Plati efectuate | Angajamente legale de platit | Cheltuieli efective |
|--|---------------|--|-----------------------|--|-----------------------|----------------------|--------------------|-----------------|------------------------------|---------------------|
| | | Anuale aprobate la finele perioadei de raportare | Trimestriale cumulate | Anuale aprobate la finele perioadei de raportare | Trimestriale cumulate | | | | | |
| TOTAL SECTIUNILE FUNCTIONARE + DEZVOLTARE | | 0 | 0 | 336.825.000 | 69.702.583 | 94.179.328 | 94.139.128 | 69.625.720 | 24.513.408 | 47.882.427 |
| SECTIUNEA DE FUNCTIONARE | | 0 | 0 | 170.214.000 | 39.883.589 | 56.545.491 | 56.505.291 | 39.806.726 | 16.698.565 | 42.795.500 |
| Total cheltuieli | | 0 | 0 | 170.214.000 | 39.883.589 | 56.545.491 | 56.505.291 | 39.806.726 | 16.698.565 | 42.795.500 |
| CHELTUIELI CURENTE | 01 | 0 | 0 | 157.782.000 | 36.898.935 | 53.597.499 | 53.557.299 | 36.858.734 | 16.698.565 | 42.795.500 |
| TITLUL I CHELTUIELI DE PERSONAL | 10 | 0 | 0 | 49.924.000 | 11.312.861 | 12.716.237 | 12.716.237 | 11.312.861 | 1.403.376 | 11.284.551 |
| Cheltuieli salariale in bani | 10.01 | 0 | 0 | 48.861.000 | 11.070.309 | 12.443.375 | 12.443.375 | 11.070.309 | 1.373.066 | 11.041.186 |
| Salarii de baza | 10.01.01 | 0 | 0 | 45.297.000 | 10.314.356 | 11.472.194 | 11.472.194 | 10.314.356 | 1.157.838 | 10.263.631 |
| Sporuri pentru conditii de munca | 10.01.05 | 0 | 0 | 777.000 | 156.988 | 255.921 | 255.921 | 156.988 | 98.933 | 162.235 |
| Alte sporuri | 10.01.06 | 0 | 0 | 9.000 | 1.966 | 4.000 | 4.000 | 1.966 | 2.034 | 1.817 |
| Indemnizatii platite unor persoane din afara unitatii | 10.01.12 | 0 | 0 | 406.000 | 101.460 | 101.460 | 101.460 | 101.460 | 0 | 101.460 |
| Drepturi de delegare | 10.01.13 | 0 | 0 | 14.000 | 984 | 984 | 984 | 984 | 0 | 984 |
| Indemnizatii de detasare | 10.01.14 | 0 | 0 | 1.000 | 667 | 667 | 667 | 667 | 0 | 667 |
| Alocatii pentru transportul la si de la locul de munca | 10.01.15 | 0 | 0 | 391.000 | 118.985 | 155.927 | 155.927 | 118.985 | 36.942 | 119.621 |
| Indemnizatie de hrana | 10.01.17 | 0 | 0 | 1.966.000 | 374.903 | 452.222 | 452.222 | 374.903 | 77.319 | 390.771 |
| Contributii | 10.03 | 0 | 0 | 1.063.000 | 242.552 | 272.862 | 272.862 | 242.552 | 30.310 | 243.365 |
| Contributia asiguratorie pentru munca | 10.03.07 | 0 | 0 | 1.063.000 | 242.552 | 272.862 | 272.862 | 242.552 | 30.310 | 243.365 |
| TITLUL II BUNURI SI SERVICII | 20 | 0 | 0 | 47.467.000 | 10.619.274 | 11.078.524 | 11.038.324 | 10.579.073 | 459.251 | 11.953.841 |
| Bunuri si servicii | 20.01 | 0 | 0 | 31.524.400 | 7.410.354 | 7.668.123 | 7.668.123 | 7.410.353 | 257.770 | 8.945.103 |
| Furnituri de birou | 20.01.01 | 0 | 0 | 320.200 | 53.757 | 70.533 | 70.533 | 53.757 | 16.776 | 24.598 |
| Materiale pentru curatenie | 20.01.02 | 0 | 0 | 384.100 | 40.605 | 59.804 | 59.804 | 40.604 | 19.200 | 83.860 |



| Denumirea indicatorilor | Cod indicator | Credite de angajament | | Credite bugetare | | Angajamente bugetare | Angajamente legale | Plati efectuate | Angajamente legale de platit | Cheltuieli efective |
|---|---------------|--|-----------------------|--|-----------------------|----------------------|--------------------|-----------------|------------------------------|---------------------|
| | | Anuale aprobate la finele perioadei de raportare | Trimestriale cumulate | Anuale aprobate la finele perioadei de raportare | Trimestriale cumulate | | | | | |
| Incalzit, iluminat si forta motrica | 20.01.03 | 0 | 0 | 7.427.800 | 2.615.837 | 2.693.349 | 2.693.349 | 2.615.837 | 77.512 | 2.597.335 |
| Apa, canal si salubritate | 20.01.04 | 0 | 0 | 8.549.200 | 1.770.526 | 1.811.197 | 1.811.197 | 1.770.526 | 40.671 | 1.444.181 |
| Carburanti si lubrifianti | 20.01.05 | 0 | 0 | 150.000 | 28.640 | 34.873 | 34.873 | 28.640 | 6.233 | 32.644 |
| Transport | 20.01.07 | 0 | 0 | 63.000 | 10.615 | 18.470 | 18.470 | 10.615 | 7.855 | 9.105 |
| Posta, telecomunicatii, radio, tv, internet | 20.01.08 | 0 | 0 | 736.400 | 153.816 | 164.394 | 164.394 | 153.816 | 10.578 | 191.173 |
| Materiale si prestari de servicii cu caracter functional | 20.01.09 | 0 | 0 | 6.422.300 | 1.424.039 | 1.473.870 | 1.473.870 | 1.424.039 | 49.831 | 1.676.843 |
| Alte bunuri si servicii pentru intretinere si functionare | 20.01.30 | 0 | 0 | 7.471.400 | 1.312.519 | 1.341.633 | 1.341.633 | 1.312.519 | 29.114 | 2.885.364 |
| Reparatii curente | 20.02 | 0 | 0 | 2.684.000 | 707.884 | 707.884 | 707.884 | 707.884 | 0 | 283.843 |
| Hrana | 20.03 | 0 | 0 | 1.670.000 | 270.845 | 425.182 | 425.182 | 270.845 | 154.337 | 262.322 |
| Hrana pentru oameni | 20.03.01 | 0 | 0 | 1.670.000 | 270.845 | 425.182 | 425.182 | 270.845 | 154.337 | 262.322 |
| Medicamente si materiale sanitare | 20.04 | 0 | 0 | 53.000 | 2.590 | 29.600 | 29.600 | 2.590 | 27.010 | 3.823 |
| Medicamente | 20.04.01 | 0 | 0 | 19.000 | 820 | 7.500 | 7.500 | 820 | 6.680 | 247 |
| Materiale sanitare | 20.04.02 | 0 | 0 | 34.000 | 1.770 | 22.100 | 22.100 | 1.770 | 20.330 | 2.556 |
| Dezinfectanti | 20.04.04 | 0 | 0 | 0 | 0 | 0 | 0 | 0 | 0 | 1.020 |
| Bunuri de natura obiectelor de inventar | 20.05 | 0 | 0 | 202.000 | 7.199 | 15.352 | 15.352 | 7.199 | 8.153 | 81.042 |
| Uniforme si echipament | 20.05.01 | 0 | 0 | 16.000 | 0 | 0 | 0 | 0 | 0 | 0 |
| Alte obiecte de inventar | 20.05.30 | 0 | 0 | 186.000 | 7.199 | 15.352 | 15.352 | 7.199 | 8.153 | 81.042 |
| Deplasari, detasari, transferari | 20.06 | 0 | 0 | 89.500 | 24.972 | 27.547 | 27.547 | 24.972 | 2.575 | 89.392 |
| Deplasari interne, detasari, transferari | 20.06.01 | 0 | 0 | 69.500 | 18.896 | 21.471 | 21.471 | 18.896 | 2.575 | 89.316 |
| Deplasari in strainatate | 20.06.02 | 0 | 0 | 20.000 | 6.076 | 6.076 | 6.076 | 6.076 | 0 | 76 |
| Carti, publicatii si materiale documentare | 20.11 | 0 | 0 | 4.000 | 0 | 0 | 0 | 0 | 0 | 0 |
| consultanta si expertiza | 20.12 | 0 | 0 | 2.897.000 | 578.171 | 578.171 | 578.171 | 578.171 | 0 | 443.908 |
| Pregatire profesionala | 20.13 | 0 | 0 | 29.500 | 6.224 | 6.224 | 6.224 | 6.224 | 0 | 7.345 |
| Protectia muncii | 20.14 | 0 | 0 | 157.600 | 25.315 | 25.855 | 25.855 | 25.315 | 540 | 29.052 |
| Prevenirea si combaterea inundatiilor si ingheturilor | 20.23 | 0 | 0 | 20.000 | 0 | 0 | 0 | 0 | 0 | 0 |



| Denumirea indicatorilor | Cod indicator | Credite de angajament | | Credite bugetare | | Angajamente bugetare | Angajamente legale | Plati efectuate | Angajamente legale de platit | Cheltuieli efective |
|--|---------------|--|-----------------------|--|-----------------------|----------------------|--------------------|------------------|------------------------------|---------------------|
| | | Anuale aprobate la finele perioadei de raportare | Trimestriale cumulate | Anuale aprobate la finele perioadei de raportare | Trimestriale cumulate | | | | | |
| Cheltuieli judiciare si extrajudiciare derivate din actiuni in reprezentarea intereselor statului, potrivit dispozitiilor legale | 20.25 | 0 | 0 | 600.000 | 118.734 | 118.734 | 118.734 | 118.734 | 0 | 118.734 |
| Alte cheltuieli | 20.30 | 0 | 0 | 7.536.000 | 1.466.986 | 1.475.852 | 1.435.652 | 1.426.786 | 8.866 | 1.689.277 |
| Reclama si publicitate | 20.30.01 | 0 | 0 | 700.000 | 225.834 | 225.834 | 225.834 | 225.834 | 0 | 215.630 |
| Protocol si reprezentare | 20.30.02 | 0 | 0 | 25.000 | 400 | 400 | 400 | 400 | 0 | 400 |
| Prime de asigurare non-viata | 20.30.03 | 0 | 0 | 206.000 | 22.333 | 23.999 | 23.999 | 22.333 | 1.666 | 22.333 |
| Chirii | 20.30.04 | 0 | 0 | 988.000 | 156.648 | 163.848 | 163.848 | 156.648 | 7.200 | 153.837 |
| alte cheltuieli cu bunuri si servicii | 20.30.30 | 0 | 0 | 5.617.000 | 1.061.771 | 1.061.771 | 1.021.571 | 1.021.571 | 0 | 1.297.077 |
| TITLUL III DOBANZI | 30 | 0 | 0 | 6.485.000 | 1.589.754 | 1.589.754 | 1.589.754 | 1.589.754 | 0 | 7.901.959 |
| Dobanzi aferente datoriei publice interne | 30.01 | 0 | 0 | 6.485.000 | 1.589.754 | 1.589.754 | 1.589.754 | 1.589.754 | 0 | 7.901.959 |
| Dobanzi aferente datoriei publice interne directe | 30.01.01 | 0 | 0 | 6.485.000 | 1.589.754 | 1.589.754 | 1.589.754 | 1.589.754 | 0 | 7.901.959 |
| TITLUL IV SUBVENTII | 40 | 0 | 0 | 3.000.000 | 1.222.340 | 1.222.340 | 1.222.340 | 1.222.340 | 0 | 404.969 |
| Subventii pentru acoperirea diferentelor de pret si tarif | 40.03 | 0 | 0 | 3.000.000 | 1.222.340 | 1.222.340 | 1.222.340 | 1.222.340 | 0 | 404.969 |
| TITLUL V FONDURI DE REZERVA | 50 | 0 | 0 | 20.000 | 0 | 0 | 0 | 0 | 0 | 0 |
| Fond de rezerva bugetara la dispozitia autoritatilor locale | 50.04 | 0 | 0 | 20.000 | 0 | 0 | 0 | 0 | 0 | 0 |
| TITLUL VI TRANSFERURI INTRE UNITATI ALE ADMINISTRATIEI PUBLICE | 51 | 0 | 0 | 13.186.000 | 2.669.700 | 2.669.700 | 2.669.700 | 2.669.700 | 0 | 2.669.700 |
| Transferuri curente | 51.01 | 0 | 0 | 13.186.000 | 2.669.700 | 2.669.700 | 2.669.700 | 2.669.700 | 0 | 2.669.700 |
| Transferuri catre institutii publice | 51.01.01 | 0 | 0 | 13.186.000 | 2.669.700 | 2.669.700 | 2.669.700 | 2.669.700 | 0 | 2.669.700 |
| TITLUL IX ASISTENTA SOCIALA | 57 | 0 | 0 | 32.249.000 | 8.059.521 | 22.893.104 | 22.893.104 | 8.059.521 | 14.833.583 | 7.496.064 |
| Ajutoare sociale | 57.02 | 0 | 0 | 32.249.000 | 8.059.521 | 22.893.104 | 22.893.104 | 8.059.521 | 14.833.583 | 7.496.064 |
| Ajutoare sociale in numerar | 57.02.01 | 0 | 0 | 24.760.000 | 6.176.570 | 20.994.039 | 20.994.039 | 6.176.570 | 14.817.469 | 6.172.483 |
| Ajutoare sociale in natura | 57.02.02 | 0 | 0 | 7.325.000 | 1.864.065 | 1.879.065 | 1.879.065 | 1.864.065 | 15.000 | 1.303.365 |



| Denumirea indicatorilor | Cod indicator | Credite de angajament | | Credite bugetare | | Angajamente bugetare | Angajamente legale | Plati efectuate | Angajamente legale de platit | Cheltuieli efective |
|---|---------------|--|-----------------------|--|-----------------------|----------------------|--------------------|-------------------|------------------------------|---------------------|
| | | Anuale aprobate la finele perioadei de raportare | Trimestriale cumulate | Anuale aprobate la finele perioadei de raportare | Trimestriale cumulate | | | | | |
| Tichete de cresa si tichete sociale pentru gradinita | 57.02.03 | 0 | 0 | 164.000 | 18.886 | 20.000 | 20.000 | 18.886 | 1.114 | 20.216 |
| TITLUL XI ALTE CHELTUIELI | 59 | 0 | 0 | 5.451.000 | 1.425.485 | 1.427.840 | 1.427.840 | 1.425.485 | 2.355 | 1.084.416 |
| Asociatii si fundatii | 59.11 | 0 | 0 | 4.982.000 | 1.321.408 | 1.321.408 | 1.321.408 | 1.321.408 | 0 | 980.019 |
| Sume aferente persoanelor cu handicap neincadrate | 59.40 | 0 | 0 | 469.000 | 104.077 | 106.432 | 106.432 | 104.077 | 2.355 | 104.397 |
| OPERATIUNI FINANCIARE | 79 | 0 | 0 | 12.432.000 | 3.107.781 | 3.107.781 | 3.107.781 | 3.107.781 | 0 | 0 |
| TITLUL XIX RAMBURSARI DE CREDITE | 81 | 0 | 0 | 12.432.000 | 3.107.781 | 3.107.781 | 3.107.781 | 3.107.781 | 0 | 0 |
| Rambursari de credite interne | 81.02 | 0 | 0 | 12.432.000 | 3.107.781 | 3.107.781 | 3.107.781 | 3.107.781 | 0 | 0 |
| Rambursari de credite aferente datoriei publice interne locale | 81.02.05 | 0 | 0 | 12.432.000 | 3.107.781 | 3.107.781 | 3.107.781 | 3.107.781 | 0 | 0 |
| PLATI EFECTUATE IN ANII PRECEDENTI SI RECUPERATE IN ANUL CURENT | 84 | 0 | 0 | 0 | -123.127 | -159.789 | -159.789 | -159.789 | 0 | 0 |
| TITLUL XXI PATI EFECTUATE IN ANII PRECEDENTI SI RECUPERATE IN ANUL CURENT | 85 | 0 | 0 | 0 | -123.127 | -159.789 | -159.789 | -159.789 | 0 | 0 |
| Plati efectuate in anii precedenti si recuperate in anul curent | 85.01 | 0 | 0 | 0 | -123.127 | -159.789 | -159.789 | -159.789 | 0 | 0 |
| Plati efectuate in anii precedenti si recuperate in anul curent in sectiunea de functionare a bugetului local | 85.01.01 | 0 | 0 | 0 | -123.127 | -159.789 | -159.789 | -159.789 | 0 | 0 |
| SECTIUNEA DE DEZVOLTARE | | 0 | 0 | 166.611.000 | 29.818.994 | 37.633.837 | 37.633.837 | 29.818.994 | 7.814.843 | 5.086.927 |
| Total cheltuieli | | 0 | 0 | 166.611.000 | 29.818.994 | 37.633.837 | 37.633.837 | 29.818.994 | 7.814.843 | 5.086.927 |
| CHELTUIELI CURENTE | 01 | 0 | 0 | 125.191.000 | 22.283.640 | 22.283.640 | 22.283.640 | 22.283.640 | 0 | 1.863.331 |
| TITLUL VI TRANSFERURI INTRE UNITATI ALE ADMINISTRATIEI PUBLICE | 51 | 0 | 0 | 833.000 | 99.970 | 99.970 | 99.970 | 99.970 | 0 | 99.970 |
| Transferuri de capital | 51.02 | 0 | 0 | 833.000 | 99.970 | 99.970 | 99.970 | 99.970 | 0 | 99.970 |



| Denumirea indicatorilor | Cod indicator | Credite de angajament | | Credite bugetare | | Angajamente bugetare | Angajamente legale | Plati efectuate | Angajamente legale de platit | Cheltuieli efective |
|---|---------------|--|-----------------------|--|-----------------------|----------------------|--------------------|------------------|------------------------------|---------------------|
| | | Anuale aprobate la finele perioadei de raportare | Trimestriale cumulate | Anuale aprobate la finele perioadei de raportare | Trimestriale cumulate | | | | | |
| Transferuri din bugetele locale pentru finantarea cheltuielilor de capital din domeniul sanatatii | 51.02.28 | 0 | 0 | 833.000 | 99.970 | 99.970 | 99.970 | 99.970 | 0 | 99.970 |
| Titlul VIII PROIECTE CU FINANTARE DIN FONDURI EXTERNE NERAMBURSABILE (FEN) POSTADERARE | 56 | 0 | 0 | 26.950.000 | 3.178.484 | 3.178.484 | 3.178.484 | 3.178.484 | 0 | 194.049 |
| Programe din Fondul European de Dezvoltare Regionala (FEDR) | 56.01 | 0 | 0 | 0 | 0 | 0 | 0 | 0 | 0 | 8.938 |
| Finantarea Uniunii Europene | 56.01.02 | 0 | 0 | 0 | 0 | 0 | 0 | 0 | 0 | 8.938 |
| Programe finantate din Fondul European de Dezvoltare Regionala (FEDR), aferente cadrului financiar 2021-2027 (cod 56.48.01 la 56.48.03) | 56.48 | 0 | 0 | 26.266.000 | 3.178.484 | 3.178.484 | 3.178.484 | 3.178.484 | 0 | 185.111 |
| Finantare nationala | 56.48.01 | 0 | 0 | 3.523.000 | 406.333 | 406.333 | 406.333 | 406.333 | 0 | 49.300 |
| Finantare externa nerambursabila | 56.48.02 | 0 | 0 | 15.045.000 | 2.648.126 | 2.648.126 | 2.648.126 | 2.648.126 | 0 | 135.811 |
| Cheltuieli neeligibile | 56.48.03 | 0 | 0 | 7.698.000 | 124.025 | 124.025 | 124.025 | 124.025 | 0 | 0 |
| Programe finantate fin Fondul Social European (FSE), aferente cadrului financiar 2021-2027 (cod 564901 la 564903) | 56.49 | 0 | 0 | 684.000 | 0 | 0 | 0 | 0 | 0 | 0 |
| Finantare nationala | 56.49.01 | 0 | 0 | 104.000 | 0 | 0 | 0 | 0 | 0 | 0 |
| Finantare externa nerambursabila | 56.49.02 | 0 | 0 | 580.000 | 0 | 0 | 0 | 0 | 0 | 0 |
| TITLUL X Proiecte cu finantare din fonduri externe nerambursabile aferente cadrului financiar 2014-2020 | 58 | 0 | 0 | 32.570.000 | 51.807 | 51.807 | 51.807 | 51.807 | 0 | 1.390.534 |
| Programe din Fondul European de Dezvoltare Regionala (FEDR) | 58.01 | 0 | 0 | 0 | 0 | 0 | 0 | 0 | 0 | 1.316.693 |
| Finantarea nationala | 58.01.01 | 0 | 0 | 0 | 0 | 0 | 0 | 0 | 0 | 61.073 |
| Finantarea externa nerambursabila | 58.01.02 | 0 | 0 | 0 | 0 | 0 | 0 | 0 | 0 | 1.255.620 |



| Denumirea indicatorilor | Cod indicator | Credite de angajament | | Credite bugetare | | Angajamente bugetare | Angajamente legale | Plati efectuate | Angajamente legale de platit | Cheltuieli efective |
|---|---------------|--|-----------------------|--|-----------------------|----------------------|--------------------|-------------------|------------------------------|---------------------|
| | | Anuale aprobate la finele perioadei de raportare | Trimestriale cumulate | Anuale aprobate la finele perioadei de raportare | Trimestriale cumulate | | | | | |
| Programe din Fondul Social European (FSE) | 58.02 | 0 | 0 | 0 | 0 | 0 | 0 | 0 | 0 | 73.841 |
| Finantarea nationala | 58.02.01 | 0 | 0 | 0 | 0 | 0 | 0 | 0 | 0 | 54.195 |
| Finantarea externa nerambursabila | 58.02.02 | 0 | 0 | 0 | 0 | 0 | 0 | 0 | 0 | 19.646 |
| Sume aferente proiectelor finantate din Fondul de modernizare | 58.42 | 0 | 0 | 32.570.000 | 51.807 | 51.807 | 51.807 | 51.807 | 0 | 0 |
| Sume din Fondul de Modernizare | 58.42.01 | 0 | 0 | 32.500.000 | 51.807 | 51.807 | 51.807 | 51.807 | 0 | 0 |
| Sume aferente contributiei proprii a beneficiarilor | 58.42.02 | 0 | 0 | 70.000 | 0 | 0 | 0 | 0 | 0 | 0 |
| TITLUL XII PROIECTE CU FINANTARE DIN SUMELE REPREZENTAND ASISTENTA FINANCIARA NERAMBURSABILA AFERENTA PNRR | 60 | 0 | 0 | 64.034.000 | 18.881.585 | 18.881.585 | 18.881.585 | 18.881.585 | 0 | 2.510 |
| Fonduri europene nerambursabile | 60.01 | 0 | 0 | 50.181.000 | 15.604.931 | 15.604.931 | 15.604.931 | 15.604.931 | 0 | 2.262 |
| Finantare publica nationala | 60.02 | 0 | 0 | 3.456.000 | 0 | 0 | 0 | 0 | 0 | 248 |
| Sume aferente TVA | 60.03 | 0 | 0 | 10.397.000 | 3.276.654 | 3.276.654 | 3.276.654 | 3.276.654 | 0 | 0 |
| TITLUL XIII PROIECTE CU FINANTARE DIN SUMELE AFERENTE COMPONENTEI DE IMPRUMUT A PNRR | 61 | 0 | 0 | 804.000 | 71.794 | 71.794 | 71.794 | 71.794 | 0 | 176.268 |
| Fonduri din imprumut rambursabil | 61.01 | 0 | 0 | 664.000 | 59.334 | 59.334 | 59.334 | 59.334 | 0 | 0 |
| Finantare publica nationala | 61.02 | 0 | 0 | 0 | 0 | 0 | 0 | 0 | 0 | 176.268 |
| Sume aferente TVA | 61.03 | 0 | 0 | 140.000 | 12.460 | 12.460 | 12.460 | 12.460 | 0 | 0 |
| CHELTUIELI DE CAPITAL | 70 | 0 | 0 | 41.420.000 | 7.552.794 | 15.367.637 | 15.367.637 | 7.552.794 | 7.814.843 | 3.223.596 |
| TITLUL XV ACTIVE NEFINANCIARE | 71 | 0 | 0 | 41.420.000 | 7.552.794 | 15.367.637 | 15.367.637 | 7.552.794 | 7.814.843 | 3.223.596 |
| Active fixe | 71.01 | 0 | 0 | 40.432.000 | 7.512.816 | 15.327.659 | 15.327.659 | 7.512.816 | 7.814.843 | 3.223.596 |
| Constructii | 71.01.01 | 0 | 0 | 23.474.000 | 3.669.389 | 3.669.389 | 3.669.389 | 3.669.389 | 0 | 9.713 |
| Masini, echipamente si mijloace de transport | 71.01.02 | 0 | 0 | 171.000 | 140.512 | 140.512 | 140.512 | 140.512 | 0 | 276.174 |



| Denumirea indicatorilor | Cod indicator | Credite de angajament | | Credite bugetare | | Angajamente bugetare | Angajamente legale | Plati efectuate | Angajamente legale de platit | Cheltuieli efective |
|--|---------------|--|-----------------------|--|-----------------------|----------------------|--------------------|-----------------|------------------------------|---------------------|
| | | Anuale aprobate la finele perioadei de raportare | Trimestriale cumulate | Anuale aprobate la finele perioadei de raportare | Trimestriale cumulate | | | | | |
| Mobilier, aparatura birotica si alte active corporale | 71.01.03 | 0 | 0 | 274.000 | 63.505 | 63.505 | 63.505 | 63.505 | 0 | 70.661 |
| Alte active fixe | 71.01.30 | 0 | 0 | 16.513.000 | 3.639.410 | 11.454.253 | 11.454.253 | 3.639.410 | 7.814.843 | 2.867.048 |
| Reparatii capitale aferente activelor fixe | 71.03 | 0 | 0 | 988.000 | 39.978 | 39.978 | 39.978 | 39.978 | 0 | 0 |
| PLATI EFECTUATE IN ANII PRECEDENTI SI RECUPERATE IN ANUL CURENT | 84 | 0 | 0 | 0 | -17.440 | -17.440 | -17.440 | -17.440 | 0 | 0 |
| TITLUL XXI PATI EFECTUATE IN ANII PRECEDENTI SI RECUPERATE IN ANUL CURENT | 85 | 0 | 0 | 0 | -17.440 | -17.440 | -17.440 | -17.440 | 0 | 0 |
| Plati efectuate in anii precedenti si recuperate in anul curent | 85.01 | 0 | 0 | 0 | -17.440 | -17.440 | -17.440 | -17.440 | 0 | 0 |
| Plati efectuate in anii precedenti si recuperate in anul curent in sectiunea de dezvoltare a bugetului local | 85.01.02 | 0 | 0 | 0 | -17.440 | -17.440 | -17.440 | -17.440 | 0 | 0 |

**CONTUL DE EXECUTIE AL INSTITUTIILOR PUBLICE - CHELTUIELI
51.02 - Autoritati publice si actiuni externe - la data de 31.03.2026**

| Denumirea indicatorilor | Cod indicator | Credite de angajament | | Credite bugetare | | Angajamente bugetare | Angajamente legale | Plati efectuate | Angajamente legale de platit | Cheltuieli efective |
|--|---------------|--|-----------------------|--|-----------------------|----------------------|--------------------|-----------------|------------------------------|---------------------|
| | | Anuale aprobate la finele perioadei de raportare | Trimestriale cumulate | Anuale aprobate la finele perioadei de raportare | Trimestriale cumulate | | | | | |
| TOTAL SECTIUNILE FUNCTIONARE + DEZVOLTARE | | 0 | 0 | 37.018.000 | 9.844.298 | 9.844.298 | 9.844.298 | 9.844.298 | 0 | 10.111.453 |
| SECTIUNEA DE FUNCTIONARE | | 0 | 0 | 30.214.000 | 6.763.238 | 6.763.238 | 6.763.238 | 6.763.238 | 0 | 7.011.820 |
| Total cheltuieli | | 0 | 0 | 30.214.000 | 6.763.238 | 6.763.238 | 6.763.238 | 6.763.238 | 0 | 7.011.820 |
| CHELTUIELI CURENTE | 01 | 0 | 0 | 30.214.000 | 6.880.738 | 6.880.738 | 6.880.738 | 6.880.738 | 0 | 7.011.820 |
| TITLUL I CHELTUIELI DE PERSONAL | 10 | 0 | 0 | 22.748.000 | 5.240.411 | 5.240.411 | 5.240.411 | 5.240.411 | 0 | 5.195.174 |
| Cheltuieli salariale in bani | 10.01 | 0 | 0 | 22.247.000 | 5.126.299 | 5.126.299 | 5.126.299 | 5.126.299 | 0 | 5.081.159 |
| Salarii de baza | 10.01.01 | 0 | 0 | 21.000.000 | 4.892.150 | 4.892.150 | 4.892.150 | 4.892.150 | 0 | 4.853.124 |
| Indemnizatii platite unor persoane din afara unitatii | 10.01.12 | 0 | 0 | 406.000 | 101.460 | 101.460 | 101.460 | 101.460 | 0 | 101.460 |
| Drepturi de delegare | 10.01.13 | 0 | 0 | 11.000 | 984 | 984 | 984 | 984 | 0 | 984 |
| Indemnizatii de detasare | 10.01.14 | 0 | 0 | 1.000 | 667 | 667 | 667 | 667 | 0 | 667 |
| Alocatii pentru transportul la si de la locul de munca | 10.01.15 | 0 | 0 | 69.000 | 12.146 | 12.146 | 12.146 | 12.146 | 0 | 12.146 |
| Indemnizatie de hrana | 10.01.17 | 0 | 0 | 760.000 | 118.892 | 118.892 | 118.892 | 118.892 | 0 | 112.778 |
| Contributii | 10.03 | 0 | 0 | 501.000 | 114.112 | 114.112 | 114.112 | 114.112 | 0 | 114.015 |
| Contributia asiguratorie pentru munca | 10.03.07 | 0 | 0 | 501.000 | 114.112 | 114.112 | 114.112 | 114.112 | 0 | 114.015 |
| TITLUL II BUNURI SI SERVICII | 20 | 0 | 0 | 6.986.000 | 1.568.155 | 1.568.155 | 1.568.155 | 1.568.155 | 0 | 1.741.314 |
| Bunuri si servicii | 20.01 | 0 | 0 | 3.160.000 | 597.562 | 597.562 | 597.562 | 597.562 | 0 | 824.790 |
| Furnituri de birou | 20.01.01 | 0 | 0 | 120.000 | 22.443 | 22.443 | 22.443 | 22.443 | 0 | 4.233 |
| Materiale pentru curatenie | 20.01.02 | 0 | 0 | 50.000 | 11.950 | 11.950 | 11.950 | 11.950 | 0 | 0 |
| Incalzit, iluminat si forta motrica | 20.01.03 | 0 | 0 | 500.000 | 109.943 | 109.943 | 109.943 | 109.943 | 0 | 202.641 |
| Apa, canal si salubritate | 20.01.04 | 0 | 0 | 70.000 | 20.977 | 20.977 | 20.977 | 20.977 | 0 | 20.669 |





| Denumirea indicatorilor | Cod indicator | Credite de angajament | | Credite bugetare | | Angajamente bugetare | Angajamente legale | Plati efectuate | Angajamente legale de platit | Cheltuieli efective |
|--|---------------|--|-----------------------|--|-----------------------|----------------------|--------------------|-----------------|------------------------------|---------------------|
| | | Anuale aprobate la finele perioadei de raportare | Trimestriale cumulate | Anuale aprobate la finele perioadei de raportare | Trimestriale cumulate | | | | | |
| Carburanti si lubrifianti | 20.01.05 | 0 | 0 | 100.000 | 19.072 | 19.072 | 19.072 | 19.072 | 0 | 21.159 |
| Transport | 20.01.07 | 0 | 0 | 20.000 | 1.470 | 1.470 | 1.470 | 1.470 | 0 | 1.680 |
| Posta, telecomunicatii, radio, tv, internet | 20.01.08 | 0 | 0 | 450.000 | 86.761 | 86.761 | 86.761 | 86.761 | 0 | 121.643 |
| Materiale si prestari de servicii cu caracter functional | 20.01.09 | 0 | 0 | 1.500.000 | 299.762 | 299.762 | 299.762 | 299.762 | 0 | 384.078 |
| Alte bunuri si servicii pentru intretinere si functionare | 20.01.30 | 0 | 0 | 350.000 | 25.184 | 25.184 | 25.184 | 25.184 | 0 | 68.687 |
| Reparatii curente | 20.02 | 0 | 0 | 20.000 | 10.085 | 10.085 | 10.085 | 10.085 | 0 | 0 |
| Bunuri de natura obiectelor de inventar | 20.05 | 0 | 0 | 35.000 | 114 | 114 | 114 | 114 | 0 | 0 |
| Alte obiecte de inventar | 20.05.30 | 0 | 0 | 35.000 | 114 | 114 | 114 | 114 | 0 | 0 |
| Deplasari, detasari, transferari | 20.06 | 0 | 0 | 60.000 | 20.793 | 20.793 | 20.793 | 20.793 | 0 | 14.283 |
| Deplasari interne, detasari, transferari | 20.06.01 | 0 | 0 | 40.000 | 14.717 | 14.717 | 14.717 | 14.717 | 0 | 14.207 |
| Deplasari in strainatate | 20.06.02 | 0 | 0 | 20.000 | 6.076 | 6.076 | 6.076 | 6.076 | 0 | 76 |
| Carti, publicatii si materiale documentare | 20.11 | 0 | 0 | 1.000 | 0 | 0 | 0 | 0 | 0 | 0 |
| consultanta si expertiza | 20.12 | 0 | 0 | 2.090.000 | 472.901 | 472.901 | 472.901 | 472.901 | 0 | 422.128 |
| Pregatire profesionala | 20.13 | 0 | 0 | 5.000 | 2.400 | 2.400 | 2.400 | 2.400 | 0 | 2.400 |
| Protectia muncii | 20.14 | 0 | 0 | 50.000 | 9.131 | 9.131 | 9.131 | 9.131 | 0 | 9.284 |
| Cheltuieli judiciare si extrajudiciare derivate din actiuni in reprezentarea intereselor statului, potrivit dispozitiilor legale | 20.25 | 0 | 0 | 500.000 | 118.734 | 118.734 | 118.734 | 118.734 | 0 | 118.734 |
| Alte cheltuieli | 20.30 | 0 | 0 | 1.065.000 | 336.435 | 336.435 | 336.435 | 336.435 | 0 | 349.695 |
| Reclama si publicitate | 20.30.01 | 0 | 0 | 600.000 | 207.684 | 207.684 | 207.684 | 207.684 | 0 | 197.480 |
| Protocol si reprezentare | 20.30.02 | 0 | 0 | 15.000 | 400 | 400 | 400 | 400 | 0 | 400 |
| Prime de asigurare non-viata | 20.30.03 | 0 | 0 | 30.000 | 6.431 | 6.431 | 6.431 | 6.431 | 0 | 6.431 |
| Chirii | 20.30.04 | 0 | 0 | 200.000 | 98.226 | 98.226 | 98.226 | 98.226 | 0 | 59.628 |
| alte cheltuieli cu bunuri si servicii | 20.30.30 | 0 | 0 | 220.000 | 23.694 | 23.694 | 23.694 | 23.694 | 0 | 85.756 |
| TITLUL XI ALTE CHELTUIELI | 59 | 0 | 0 | 480.000 | 72.172 | 72.172 | 72.172 | 72.172 | 0 | 75.332 |



| Denumirea indicatorilor | Cod indicator | Credite de angajament | | Credite bugetare | | Angajamente bugetare | Angajamente legale | Plati efectuate | Angajamente legale de platit | Cheltuieli efective |
|---|---------------|--|-----------------------|--|-----------------------|----------------------|--------------------|-----------------|------------------------------|---------------------|
| | | Anuale aprobate la finele perioadei de raportare | Trimestriale cumulate | Anuale aprobate la finele perioadei de raportare | Trimestriale cumulate | | | | | |
| Asociatii si fundatii | 59.11 | 0 | 0 | 180.000 | 6.400 | 6.400 | 6.400 | 6.400 | 0 | 9.600 |
| Sume aferente persoanelor cu handicap neincadrate | 59.40 | 0 | 0 | 300.000 | 65.772 | 65.772 | 65.772 | 65.772 | 0 | 65.732 |
| PLATI EFECTUATE IN ANII PRECEDENTI SI RECUPERATE IN ANUL CURENT | 84 | 0 | 0 | 0 | -117.500 | -117.500 | -117.500 | -117.500 | 0 | 0 |
| TITLUL XXI PATI EFECTUATE IN ANII PRECEDENTI SI RECUPERATE IN ANUL CURENT | 85 | 0 | 0 | 0 | -117.500 | -117.500 | -117.500 | -117.500 | 0 | 0 |
| Plati efectuate in anii precedenti si recuperate in anul curent | 85.01 | 0 | 0 | 0 | -117.500 | -117.500 | -117.500 | -117.500 | 0 | 0 |
| Plati efectuate in anii precedenti si recuperate in anul curent in sectiunea de functionare a bugetului local | 85.01.01 | 0 | 0 | 0 | -117.500 | -117.500 | -117.500 | -117.500 | 0 | 0 |
| SECTIUNEA DE DEZVOLTARE | | 0 | 0 | 6.804.000 | 3.081.060 | 3.081.060 | 3.081.060 | 3.081.060 | 0 | 3.099.633 |
| Total cheltuieli | | 0 | 0 | 6.804.000 | 3.081.060 | 3.081.060 | 3.081.060 | 3.081.060 | 0 | 3.099.633 |
| CHELTUIELI CURENTE | 01 | 0 | 0 | 582.000 | 0 | 0 | 0 | 0 | 0 | 60.938 |
| TITLUL X Proiecte cu finantare din fonduri externe nerambursabile aferente cadrului financiar 2014-2020 | 58 | 0 | 0 | 0 | 0 | 0 | 0 | 0 | 0 | 60.938 |
| Programe din Fondul Social European (FSE) | 58.02 | 0 | 0 | 0 | 0 | 0 | 0 | 0 | 0 | 60.938 |
| Finantarea nationala | 58.02.01 | 0 | 0 | 0 | 0 | 0 | 0 | 0 | 0 | 54.195 |
| Finantarea externa nerambursabila | 58.02.02 | 0 | 0 | 0 | 0 | 0 | 0 | 0 | 0 | 6.743 |
| TITLUL XIII PROIECTE CU FINANTARE DIN SUMELE AFERENTE COMPONENTEI DE IMPRUMUT A PNRR | 61 | 0 | 0 | 582.000 | 0 | 0 | 0 | 0 | 0 | 0 |
| Fonduri din imprumut rambursabil | 61.01 | 0 | 0 | 481.000 | 0 | 0 | 0 | 0 | 0 | 0 |
| Sume aferente TVA | 61.03 | 0 | 0 | 101.000 | 0 | 0 | 0 | 0 | 0 | 0 |
| CHELTUIELI DE CAPITAL | 70 | 0 | 0 | 6.222.000 | 3.081.060 | 3.081.060 | 3.081.060 | 3.081.060 | 0 | 3.038.695 |



| Denumirea indicatorilor | Cod indicator | Credite de angajament | | Credite bugetare | | Angajamente bugetare | Angajamente legale | Plati efectuate | Angajamente legale de platit | Cheltuieli efective |
|---|---------------|--|-----------------------|--|-----------------------|----------------------|--------------------|-----------------|------------------------------|---------------------|
| | | Anuale aprobate la finele perioadei de raportare | Trimestriale cumulate | Anuale aprobate la finele perioadei de raportare | Trimestriale cumulate | | | | | |
| TITLUL XV ACTIVE NEFINANCIARE | 71 | 0 | 0 | 6.222.000 | 3.081.060 | 3.081.060 | 3.081.060 | 3.081.060 | 0 | 3.038.695 |
| Active fixe | 71.01 | 0 | 0 | 6.222.000 | 3.081.060 | 3.081.060 | 3.081.060 | 3.081.060 | 0 | 3.038.695 |
| Masini, echipamente si mijloace de transport | 71.01.02 | 0 | 0 | 0 | 0 | 0 | 0 | 0 | 0 | 158.678 |
| Mobilier, aparatura birotica si alte active corporale | 71.01.03 | 0 | 0 | 206.000 | 0 | 0 | 0 | 0 | 0 | 20.719 |
| Alte active fixe | 71.01.30 | 0 | 0 | 6.016.000 | 3.081.060 | 3.081.060 | 3.081.060 | 3.081.060 | 0 | 2.859.298 |





**CONTUL DE EXECUTIE AL INSTITUTIILOR PUBLICE - CHELTUIELI
51.02.01 - Autoritati executive si legislative - la data de 31.03.2026**

| Denumirea indicatorilor | Cod indicator | Credite de angajament | | Credite bugetare | | Angajamente bugetare | Angajamente legale | Plati efectuate | Angajamente legale de platit | Cheltuieli efective |
|--|---------------|--|-----------------------|--|-----------------------|----------------------|--------------------|-----------------|------------------------------|---------------------|
| | | Anuale aprobate la finele perioadei de raportare | Trimestriale cumulate | Anuale aprobate la finele perioadei de raportare | Trimestriale cumulate | | | | | |
| TOTAL SECTIUNILE FUNCTIONARE + DEZVOLTARE | | 0 | 0 | 37.018.000 | 9.844.298 | 9.844.298 | 9.844.298 | 9.844.298 | 0 | 10.111.453 |
| SECTIUNEA DE FUNCTIONARE | | 0 | 0 | 30.214.000 | 6.763.238 | 6.763.238 | 6.763.238 | 6.763.238 | 0 | 7.011.820 |
| Total cheltuieli | | 0 | 0 | 30.214.000 | 6.763.238 | 6.763.238 | 6.763.238 | 6.763.238 | 0 | 7.011.820 |
| CHELTUIELI CURENTE | 01 | 0 | 0 | 30.214.000 | 6.880.738 | 6.880.738 | 6.880.738 | 6.880.738 | 0 | 7.011.820 |
| TITLUL I CHELTUIELI DE PERSONAL | 10 | 0 | 0 | 22.748.000 | 5.240.411 | 5.240.411 | 5.240.411 | 5.240.411 | 0 | 5.195.174 |
| Cheltuieli salariale in bani | 10.01 | 0 | 0 | 22.247.000 | 5.126.299 | 5.126.299 | 5.126.299 | 5.126.299 | 0 | 5.081.159 |
| Salarii de baza | 10.01.01 | 0 | 0 | 21.000.000 | 4.892.150 | 4.892.150 | 4.892.150 | 4.892.150 | 0 | 4.853.124 |
| Indemnizatii platite unor persoane din afara unitatii | 10.01.12 | 0 | 0 | 406.000 | 101.460 | 101.460 | 101.460 | 101.460 | 0 | 101.460 |
| Drepturi de delegare | 10.01.13 | 0 | 0 | 11.000 | 984 | 984 | 984 | 984 | 0 | 984 |
| Indemnizatii de detasare | 10.01.14 | 0 | 0 | 1.000 | 667 | 667 | 667 | 667 | 0 | 667 |
| Alocatii pentru transportul la si de la locul de munca | 10.01.15 | 0 | 0 | 69.000 | 12.146 | 12.146 | 12.146 | 12.146 | 0 | 12.146 |
| Indemnizatie de hrana | 10.01.17 | 0 | 0 | 760.000 | 118.892 | 118.892 | 118.892 | 118.892 | 0 | 112.778 |
| Contributii | 10.03 | 0 | 0 | 501.000 | 114.112 | 114.112 | 114.112 | 114.112 | 0 | 114.015 |
| Contributia asiguratorie pentru munca | 10.03.07 | 0 | 0 | 501.000 | 114.112 | 114.112 | 114.112 | 114.112 | 0 | 114.015 |
| TITLUL II BUNURI SI SERVICII | 20 | 0 | 0 | 6.986.000 | 1.568.155 | 1.568.155 | 1.568.155 | 1.568.155 | 0 | 1.741.314 |
| Bunuri si servicii | 20.01 | 0 | 0 | 3.160.000 | 597.562 | 597.562 | 597.562 | 597.562 | 0 | 824.790 |
| Furnituri de birou | 20.01.01 | 0 | 0 | 120.000 | 22.443 | 22.443 | 22.443 | 22.443 | 0 | 4.233 |
| Materiale pentru curatenie | 20.01.02 | 0 | 0 | 50.000 | 11.950 | 11.950 | 11.950 | 11.950 | 0 | 0 |
| Incalzit, iluminat si forta motrica | 20.01.03 | 0 | 0 | 500.000 | 109.943 | 109.943 | 109.943 | 109.943 | 0 | 202.641 |
| Apa, canal si salubritate | 20.01.04 | 0 | 0 | 70.000 | 20.977 | 20.977 | 20.977 | 20.977 | 0 | 20.669 |




| Denumirea indicatorilor | Cod indicator | Credite de angajament | | Credite bugetare | | Angajamente bugetare | Angajamente legale | Plati efectuate | Angajamente legale de platit | Cheltuieli efective |
|--|---------------|--|-----------------------|--|-----------------------|----------------------|--------------------|-----------------|------------------------------|---------------------|
| | | Anuale aprobate la finele perioadei de raportare | Trimestriale cumulate | Anuale aprobate la finele perioadei de raportare | Trimestriale cumulate | | | | | |
| Carburanti si lubrifianti | 20.01.05 | 0 | 0 | 100.000 | 19.072 | 19.072 | 19.072 | 19.072 | 0 | 21.159 |
| Transport | 20.01.07 | 0 | 0 | 20.000 | 1.470 | 1.470 | 1.470 | 1.470 | 0 | 1.680 |
| Posta, telecomunicatii, radio, tv, internet | 20.01.08 | 0 | 0 | 450.000 | 86.761 | 86.761 | 86.761 | 86.761 | 0 | 121.643 |
| Materiale si prestari de servicii cu caracter functional | 20.01.09 | 0 | 0 | 1.500.000 | 299.762 | 299.762 | 299.762 | 299.762 | 0 | 384.078 |
| Alte bunuri si servicii pentru intretinere si functionare | 20.01.30 | 0 | 0 | 350.000 | 25.184 | 25.184 | 25.184 | 25.184 | 0 | 68.687 |
| Reparatii curente | 20.02 | 0 | 0 | 20.000 | 10.085 | 10.085 | 10.085 | 10.085 | 0 | 0 |
| Bunuri de natura obiectelor de inventar | 20.05 | 0 | 0 | 35.000 | 114 | 114 | 114 | 114 | 0 | 0 |
| Alte obiecte de inventar | 20.05.30 | 0 | 0 | 35.000 | 114 | 114 | 114 | 114 | 0 | 0 |
| Deplasari, detasari, transferari | 20.06 | 0 | 0 | 60.000 | 20.793 | 20.793 | 20.793 | 20.793 | 0 | 14.283 |
| Deplasari interne, detasari, transferari | 20.06.01 | 0 | 0 | 40.000 | 14.717 | 14.717 | 14.717 | 14.717 | 0 | 14.207 |
| Deplasari in strainatate | 20.06.02 | 0 | 0 | 20.000 | 6.076 | 6.076 | 6.076 | 6.076 | 0 | 76 |
| Carti, publicatii si materiale documentare | 20.11 | 0 | 0 | 1.000 | 0 | 0 | 0 | 0 | 0 | 0 |
| consultanta si expertiza | 20.12 | 0 | 0 | 2.090.000 | 472.901 | 472.901 | 472.901 | 472.901 | 0 | 422.128 |
| Pregatire profesionala | 20.13 | 0 | 0 | 5.000 | 2.400 | 2.400 | 2.400 | 2.400 | 0 | 2.400 |
| Protectia muncii | 20.14 | 0 | 0 | 50.000 | 9.131 | 9.131 | 9.131 | 9.131 | 0 | 9.284 |
| Cheltuieli judiciare si extrajudiciare derivate din actiuni in reprezentarea intereselor statului, potrivit dispozitiilor legale | 20.25 | 0 | 0 | 500.000 | 118.734 | 118.734 | 118.734 | 118.734 | 0 | 118.734 |
| Alte cheltuieli | 20.30 | 0 | 0 | 1.065.000 | 336.435 | 336.435 | 336.435 | 336.435 | 0 | 349.695 |
| Reclama si publicitate | 20.30.01 | 0 | 0 | 600.000 | 207.684 | 207.684 | 207.684 | 207.684 | 0 | 197.480 |
| Protocol si reprezentare | 20.30.02 | 0 | 0 | 15.000 | 400 | 400 | 400 | 400 | 0 | 400 |
| Prime de asigurare non-viata | 20.30.03 | 0 | 0 | 30.000 | 6.431 | 6.431 | 6.431 | 6.431 | 0 | 6.431 |
| Chirii | 20.30.04 | 0 | 0 | 200.000 | 98.226 | 98.226 | 98.226 | 98.226 | 0 | 59.628 |
| alte cheltuieli cu bunuri si servicii | 20.30.30 | 0 | 0 | 220.000 | 23.694 | 23.694 | 23.694 | 23.694 | 0 | 85.756 |
| TITLUL XI ALTE CHELTUIELI | 59 | 0 | 0 | 480.000 | 72.172 | 72.172 | 72.172 | 72.172 | 0 | 75.332 |



| Denumirea indicatorilor | Cod indicator | Credite de angajament | | Credite bugetare | | Angajamente bugetare | Angajamente legale | Plati efectuate | Angajamente legale de platit | Cheltuieli efective |
|---|---------------|--|-----------------------|--|-----------------------|----------------------|--------------------|-----------------|------------------------------|---------------------|
| | | Anuale aprobate la finele perioadei de raportare | Trimestriale cumulate | Anuale aprobate la finele perioadei de raportare | Trimestriale cumulate | | | | | |
| Asociatii si fundatii | 59.11 | 0 | 0 | 180.000 | 6.400 | 6.400 | 6.400 | 6.400 | 0 | 9.600 |
| Sume aferente persoanelor cu handicap neincadrate | 59.40 | 0 | 0 | 300.000 | 65.772 | 65.772 | 65.772 | 65.772 | 0 | 65.732 |
| PLATI EFECTUATE IN ANII PRECEDENTI SI RECUPERATE IN ANUL CURENT | 84 | 0 | 0 | 0 | -117.500 | -117.500 | -117.500 | -117.500 | 0 | 0 |
| TITLUL XXI PATI EFECTUATE IN ANII PRECEDENTI SI RECUPERATE IN ANUL CURENT | 85 | 0 | 0 | 0 | -117.500 | -117.500 | -117.500 | -117.500 | 0 | 0 |
| Plati efectuate in anii precedenti si recuperate in anul curent | 85.01 | 0 | 0 | 0 | -117.500 | -117.500 | -117.500 | -117.500 | 0 | 0 |
| Plati efectuate in anii precedenti si recuperate in anul curent in sectiunea de functionare a bugetului local | 85.01.01 | 0 | 0 | 0 | -117.500 | -117.500 | -117.500 | -117.500 | 0 | 0 |
| SECTIUNEA DE DEZVOLTARE | | 0 | 0 | 6.804.000 | 3.081.060 | 3.081.060 | 3.081.060 | 3.081.060 | 0 | 3.099.633 |
| Total cheltuieli | | 0 | 0 | 6.804.000 | 3.081.060 | 3.081.060 | 3.081.060 | 3.081.060 | 0 | 3.099.633 |
| CHELTUIELI CURENTE | 01 | 0 | 0 | 582.000 | 0 | 0 | 0 | 0 | 0 | 60.938 |
| TITLUL X Proiecte cu finantare din fonduri externe nerambursabile aferente cadrului financiar 2014-2020 | 58 | 0 | 0 | 0 | 0 | 0 | 0 | 0 | 0 | 60.938 |
| Programe din Fondul Social European (FSE) | 58.02 | 0 | 0 | 0 | 0 | 0 | 0 | 0 | 0 | 60.938 |
| Finantarea nationala | 58.02.01 | 0 | 0 | 0 | 0 | 0 | 0 | 0 | 0 | 54.195 |
| Finantarea externa nerambursabila | 58.02.02 | 0 | 0 | 0 | 0 | 0 | 0 | 0 | 0 | 6.743 |
| TITLUL XIII PROIECTE CU FINANTARE DIN SUMELE AFERENTE COMPONENTEI DE IMPRUMUT A PNRR | 61 | 0 | 0 | 582.000 | 0 | 0 | 0 | 0 | 0 | 0 |
| Fonduri din imprumut rambursabil | 61.01 | 0 | 0 | 481.000 | 0 | 0 | 0 | 0 | 0 | 0 |
| Sume aferente TVA | 61.03 | 0 | 0 | 101.000 | 0 | 0 | 0 | 0 | 0 | 0 |
| CHELTUIELI DE CAPITAL | 70 | 0 | 0 | 6.222.000 | 3.081.060 | 3.081.060 | 3.081.060 | 3.081.060 | 0 | 3.038.695 |



| Denumirea indicatorilor | Cod indicator | Credite de angajament | | Credite bugetare | | Angajamente bugetare | Angajamente legale | Plati efectuate | Angajamente legale de platit | Cheltuieli efective |
|---|---------------|--|-----------------------|--|-----------------------|----------------------|--------------------|-----------------|------------------------------|---------------------|
| | | Anuale aprobate la finele perioadei de raportare | Trimestriale cumulate | Anuale aprobate la finele perioadei de raportare | Trimestriale cumulate | | | | | |
| TITLUL XV ACTIVE NEFINANCIARE | 71 | 0 | 0 | 6.222.000 | 3.081.060 | 3.081.060 | 3.081.060 | 3.081.060 | 0 | 3.038.695 |
| Active fixe | 71.01 | 0 | 0 | 6.222.000 | 3.081.060 | 3.081.060 | 3.081.060 | 3.081.060 | 0 | 3.038.695 |
| Masini, echipamente si mijloace de transport | 71.01.02 | 0 | 0 | 0 | 0 | 0 | 0 | 0 | 0 | 158.678 |
| Mobilier, aparatura birotica si alte active corporale | 71.01.03 | 0 | 0 | 206.000 | 0 | 0 | 0 | 0 | 0 | 20.719 |
| Alte active fixe | 71.01.30 | 0 | 0 | 6.016.000 | 3.081.060 | 3.081.060 | 3.081.060 | 3.081.060 | 0 | 2.859.298 |





CONTUL DE EXECUTIE AL INSTITUTIILOR PUBLICE - CHELTUIELI
51.02.01.03 - Autoritati executive - la data de 31.03.2026

| Denumirea indicatorilor | Cod indicator | Credite de angajament | | Credite bugetare | | Angajamente bugetare | Angajamente legale | Plati efectuate | Angajamente legale de platit | Cheltuieli efective |
|--|---------------|--|-----------------------|--|-----------------------|----------------------|--------------------|-----------------|------------------------------|---------------------|
| | | Anuale aprobate la finele perioadei de raportare | Trimestriale cumulate | Anuale aprobate la finele perioadei de raportare | Trimestriale cumulate | | | | | |
| TOTAL SECTIUNILE FUNCTIONARE + DEZVOLTARE | | 0 | 0 | 37.018.000 | 9.844.298 | 9.844.298 | 9.844.298 | 9.844.298 | 0 | 10.111.453 |
| SECTIUNEA DE FUNCTIONARE | | 0 | 0 | 30.214.000 | 6.763.238 | 6.763.238 | 6.763.238 | 6.763.238 | 0 | 7.011.820 |
| Total cheltuieli | | 0 | 0 | 30.214.000 | 6.763.238 | 6.763.238 | 6.763.238 | 6.763.238 | 0 | 7.011.820 |
| CHELTUIELI CURENTE | 01 | 0 | 0 | 30.214.000 | 6.880.738 | 6.880.738 | 6.880.738 | 6.880.738 | 0 | 7.011.820 |
| TITLUL I CHELTUIELI DE PERSONAL | 10 | 0 | 0 | 22.748.000 | 5.240.411 | 5.240.411 | 5.240.411 | 5.240.411 | 0 | 5.195.174 |
| Cheltuieli salariale in bani | 10.01 | 0 | 0 | 22.247.000 | 5.126.299 | 5.126.299 | 5.126.299 | 5.126.299 | 0 | 5.081.159 |
| Salarii de baza | 10.01.01 | 0 | 0 | 21.000.000 | 4.892.150 | 4.892.150 | 4.892.150 | 4.892.150 | 0 | 4.853.124 |
| Indemnizatii platite unor persoane din afara unitatii | 10.01.12 | 0 | 0 | 406.000 | 101.460 | 101.460 | 101.460 | 101.460 | 0 | 101.460 |
| Drepturi de delegare | 10.01.13 | 0 | 0 | 11.000 | 984 | 984 | 984 | 984 | 0 | 984 |
| Indemnizatii de detasare | 10.01.14 | 0 | 0 | 1.000 | 667 | 667 | 667 | 667 | 0 | 667 |
| Alocatii pentru transportul la si de la locul de munca | 10.01.15 | 0 | 0 | 69.000 | 12.146 | 12.146 | 12.146 | 12.146 | 0 | 12.146 |
| Indemnizatie de hrana | 10.01.17 | 0 | 0 | 760.000 | 118.892 | 118.892 | 118.892 | 118.892 | 0 | 112.778 |
| Contributii | 10.03 | 0 | 0 | 501.000 | 114.112 | 114.112 | 114.112 | 114.112 | 0 | 114.015 |
| Contributia asiguratorie pentru munca | 10.03.07 | 0 | 0 | 501.000 | 114.112 | 114.112 | 114.112 | 114.112 | 0 | 114.015 |
| TITLUL II BUNURI SI SERVICII | 20 | 0 | 0 | 6.986.000 | 1.568.155 | 1.568.155 | 1.568.155 | 1.568.155 | 0 | 1.741.314 |
| Bunuri si servicii | 20.01 | 0 | 0 | 3.160.000 | 597.562 | 597.562 | 597.562 | 597.562 | 0 | 824.790 |
| Furnituri de birou | 20.01.01 | 0 | 0 | 120.000 | 22.443 | 22.443 | 22.443 | 22.443 | 0 | 4.233 |
| Materiale pentru curatenie | 20.01.02 | 0 | 0 | 50.000 | 11.950 | 11.950 | 11.950 | 11.950 | 0 | 0 |
| Incalzit, iluminat si forta motrica | 20.01.03 | 0 | 0 | 500.000 | 109.943 | 109.943 | 109.943 | 109.943 | 0 | 202.641 |
| Apa, canal si salubritate | 20.01.04 | 0 | 0 | 70.000 | 20.977 | 20.977 | 20.977 | 20.977 | 0 | 20.669 |



| Denumirea indicatorilor | Cod indicator | Credite de angajament | | Credite bugetare | | Angajamente bugetare | Angajamente legale | Plati efectuate | Angajamente legale de platit | Cheltuieli efective |
|--|---------------|--|-----------------------|--|-----------------------|----------------------|--------------------|-----------------|------------------------------|---------------------|
| | | Anuale aprobate la finele perioadei de raportare | Trimestriale cumulate | Anuale aprobate la finele perioadei de raportare | Trimestriale cumulate | | | | | |
| Carburanti si lubrifianti | 20.01.05 | 0 | 0 | 100.000 | 19.072 | 19.072 | 19.072 | 19.072 | 0 | 21.159 |
| Transport | 20.01.07 | 0 | 0 | 20.000 | 1.470 | 1.470 | 1.470 | 1.470 | 0 | 1.680 |
| Posta, telecomunicatii, radio, tv, internet | 20.01.08 | 0 | 0 | 450.000 | 86.761 | 86.761 | 86.761 | 86.761 | 0 | 121.643 |
| Materiale si prestari de servicii cu caracter functional | 20.01.09 | 0 | 0 | 1.500.000 | 299.762 | 299.762 | 299.762 | 299.762 | 0 | 384.078 |
| Alte bunuri si servicii pentru intretinere si functionare | 20.01.30 | 0 | 0 | 350.000 | 25.184 | 25.184 | 25.184 | 25.184 | 0 | 68.687 |
| Reparatii curente | 20.02 | 0 | 0 | 20.000 | 10.085 | 10.085 | 10.085 | 10.085 | 0 | 0 |
| Bunuri de natura obiectelor de inventar | 20.05 | 0 | 0 | 35.000 | 114 | 114 | 114 | 114 | 0 | 0 |
| Alte obiecte de inventar | 20.05.30 | 0 | 0 | 35.000 | 114 | 114 | 114 | 114 | 0 | 0 |
| Deplasari, detasari, transferari | 20.06 | 0 | 0 | 60.000 | 20.793 | 20.793 | 20.793 | 20.793 | 0 | 14.283 |
| Deplasari interne, detasari, transferari | 20.06.01 | 0 | 0 | 40.000 | 14.717 | 14.717 | 14.717 | 14.717 | 0 | 14.207 |
| Deplasari in strainatate | 20.06.02 | 0 | 0 | 20.000 | 6.076 | 6.076 | 6.076 | 6.076 | 0 | 76 |
| Carti, publicatii si materiale documentare | 20.11 | 0 | 0 | 1.000 | 0 | 0 | 0 | 0 | 0 | 0 |
| consultanta si expertiza | 20.12 | 0 | 0 | 2.090.000 | 472.901 | 472.901 | 472.901 | 472.901 | 0 | 422.128 |
| Pregatire profesionala | 20.13 | 0 | 0 | 5.000 | 2.400 | 2.400 | 2.400 | 2.400 | 0 | 2.400 |
| Protectia muncii | 20.14 | 0 | 0 | 50.000 | 9.131 | 9.131 | 9.131 | 9.131 | 0 | 9.284 |
| Cheltuieli judiciare si extrajudiciare derivate din actiuni in reprezentarea intereselor statului, potrivit dispozitiilor legale | 20.25 | 0 | 0 | 500.000 | 118.734 | 118.734 | 118.734 | 118.734 | 0 | 118.734 |
| Alte cheltuieli | 20.30 | 0 | 0 | 1.065.000 | 336.435 | 336.435 | 336.435 | 336.435 | 0 | 349.695 |
| Reclama si publicitate | 20.30.01 | 0 | 0 | 600.000 | 207.684 | 207.684 | 207.684 | 207.684 | 0 | 197.480 |
| Protocol si reprezentare | 20.30.02 | 0 | 0 | 15.000 | 400 | 400 | 400 | 400 | 0 | 400 |
| Prime de asigurare non-viata | 20.30.03 | 0 | 0 | 30.000 | 6.431 | 6.431 | 6.431 | 6.431 | 0 | 6.431 |
| Chirii | 20.30.04 | 0 | 0 | 200.000 | 98.226 | 98.226 | 98.226 | 98.226 | 0 | 59.628 |
| alte cheltuieli cu bunuri si servicii | 20.30.30 | 0 | 0 | 220.000 | 23.694 | 23.694 | 23.694 | 23.694 | 0 | 85.756 |
| TITLUL XI ALTE CHELTUIELI | 59 | 0 | 0 | 480.000 | 72.172 | 72.172 | 72.172 | 72.172 | 0 | 75.332 |



| Denumirea indicatorilor | Cod indicator | Credite de angajament | | Credite bugetare | | Angajamente bugetare | Angajamente legale | Plati efectuate | Angajamente legale de platit | Cheltuieli efective |
|---|---------------|--|-----------------------|--|-----------------------|----------------------|--------------------|-----------------|------------------------------|---------------------|
| | | Anuale aprobate la finele perioadei de raportare | Trimestriale cumulate | Anuale aprobate la finele perioadei de raportare | Trimestriale cumulate | | | | | |
| Asociatii si fundatii | 59.11 | 0 | 0 | 180.000 | 6.400 | 6.400 | 6.400 | 6.400 | 0 | 9.600 |
| Sume aferente persoanelor cu handicap neincadrate | 59.40 | 0 | 0 | 300.000 | 65.772 | 65.772 | 65.772 | 65.772 | 0 | 65.732 |
| PLATI EFECTUATE IN ANII PRECEDENTI SI RECUPERATE IN ANUL CURENT | 84 | 0 | 0 | 0 | -117.500 | -117.500 | -117.500 | -117.500 | 0 | 0 |
| TITLUL XXI PATI EFECTUATE IN ANII PRECEDENTI SI RECUPERATE IN ANUL CURENT | 85 | 0 | 0 | 0 | -117.500 | -117.500 | -117.500 | -117.500 | 0 | 0 |
| Plati efectuate in anii precedenti si recuperate in anul curent | 85.01 | 0 | 0 | 0 | -117.500 | -117.500 | -117.500 | -117.500 | 0 | 0 |
| Plati efectuate in anii precedenti si recuperate in anul curent in sectiunea de functionare a bugetului local | 85.01.01 | 0 | 0 | 0 | -117.500 | -117.500 | -117.500 | -117.500 | 0 | 0 |
| SECTIUNEA DE DEZVOLTARE | | 0 | 0 | 6.804.000 | 3.081.060 | 3.081.060 | 3.081.060 | 3.081.060 | 0 | 3.099.633 |
| Total cheltuieli | | 0 | 0 | 6.804.000 | 3.081.060 | 3.081.060 | 3.081.060 | 3.081.060 | 0 | 3.099.633 |
| CHELTUIELI CURENTE | 01 | 0 | 0 | 582.000 | 0 | 0 | 0 | 0 | 0 | 60.938 |
| TITLUL X Proiecte cu finantare din fonduri externe nerambursabile aferente cadrului financiar 2014-2020 | 58 | 0 | 0 | 0 | 0 | 0 | 0 | 0 | 0 | 60.938 |
| Programe din Fondul Social European (FSE) | 58.02 | 0 | 0 | 0 | 0 | 0 | 0 | 0 | 0 | 60.938 |
| Finantarea nationala | 58.02.01 | 0 | 0 | 0 | 0 | 0 | 0 | 0 | 0 | 54.195 |
| Finantarea externa nerambursabila | 58.02.02 | 0 | 0 | 0 | 0 | 0 | 0 | 0 | 0 | 6.743 |
| TITLUL XIII PROIECTE CU FINANTARE DIN SUMELE AFERENTE COMPONENTEI DE IMPRUMUT A PNRR | 61 | 0 | 0 | 582.000 | 0 | 0 | 0 | 0 | 0 | 0 |
| Fonduri din imprumut rambursabil | 61.01 | 0 | 0 | 481.000 | 0 | 0 | 0 | 0 | 0 | 0 |
| Sume aferente TVA | 61.03 | 0 | 0 | 101.000 | 0 | 0 | 0 | 0 | 0 | 0 |
| CHELTUIELI DE CAPITAL | 70 | 0 | 0 | 6.222.000 | 3.081.060 | 3.081.060 | 3.081.060 | 3.081.060 | 0 | 3.038.695 |



| Denumirea indicatorilor | Cod indicator | Credite de angajament | | Credite bugetare | | Angajamente bugetare | Angajamente legale | Plati efectuate | Angajamente legale de platit | Cheltuieli efective |
|---|---------------|--|-----------------------|--|-----------------------|----------------------|--------------------|-----------------|------------------------------|---------------------|
| | | Anuale aprobate la finele perioadei de raportare | Trimestriale cumulate | Anuale aprobate la finele perioadei de raportare | Trimestriale cumulate | | | | | |
| TITLUL XV ACTIVE NEFINANCIARE | 71 | 0 | 0 | 6.222.000 | 3.081.060 | 3.081.060 | 3.081.060 | 3.081.060 | 0 | 3.038.695 |
| Active fixe | 71.01 | 0 | 0 | 6.222.000 | 3.081.060 | 3.081.060 | 3.081.060 | 3.081.060 | 0 | 3.038.695 |
| Masini, echipamente si mijloace de transport | 71.01.02 | 0 | 0 | 0 | 0 | 0 | 0 | 0 | 0 | 158.678 |
| Mobilier, aparatura birotica si alte active corporale | 71.01.03 | 0 | 0 | 206.000 | 0 | 0 | 0 | 0 | 0 | 20.719 |
| Alte active fixe | 71.01.30 | 0 | 0 | 6.016.000 | 3.081.060 | 3.081.060 | 3.081.060 | 3.081.060 | 0 | 2.859.298 |




CONTUL DE EXECUTIE AL INSTITUTIILOR PUBLICE - CHELTUIELI
54.02 - Alte servicii publice generale - la data de 31.03.2026

| Denumirea indicatorilor | Cod indicator | Credite de angajament | | Credite bugetare | | Angajamente bugetare | Angajamente legale | Plati efectuate | Angajamente legale de platit | Cheltuieli efective |
|--|---------------|--|-----------------------|--|-----------------------|----------------------|--------------------|-----------------|------------------------------|---------------------|
| | | Anuale aprobate la finele perioadei de raportare | Trimestriale cumulate | Anuale aprobate la finele perioadei de raportare | Trimestriale cumulate | | | | | |
| TOTAL SECTIUNILE FUNCTIONARE + DEZVOLTARE | | 0 | 0 | 2.016.000 | 454.898 | 454.898 | 454.898 | 454.897 | 1 | 460.133 |
| SECTIUNEA DE FUNCTIONARE | | 0 | 0 | 2.016.000 | 454.898 | 454.898 | 454.898 | 454.897 | 1 | 458.577 |
| Total cheltuieli | | 0 | 0 | 2.016.000 | 454.898 | 454.898 | 454.898 | 454.897 | 1 | 458.577 |
| CHELTUIELI CURENTE | 01 | 0 | 0 | 2.016.000 | 454.898 | 454.898 | 454.898 | 454.897 | 1 | 458.577 |
| TITLUL I CHELTUIELI DE PERSONAL | 10 | 0 | 0 | 1.780.000 | 411.039 | 411.039 | 411.039 | 411.039 | 0 | 421.993 |
| Cheltuieli salariale in bani | 10.01 | 0 | 0 | 1.740.000 | 401.994 | 401.994 | 401.994 | 401.994 | 0 | 412.707 |
| Salarii de baza | 10.01.01 | 0 | 0 | 1.680.000 | 389.507 | 389.507 | 389.507 | 389.507 | 0 | 399.414 |
| Indemnizatie de hrana | 10.01.17 | 0 | 0 | 60.000 | 12.487 | 12.487 | 12.487 | 12.487 | 0 | 13.293 |
| Contributii | 10.03 | 0 | 0 | 40.000 | 9.045 | 9.045 | 9.045 | 9.045 | 0 | 9.286 |
| Contributia asiguratorie pentru munca | 10.03.07 | 0 | 0 | 40.000 | 9.045 | 9.045 | 9.045 | 9.045 | 0 | 9.286 |
| TITLUL II BUNURI SI SERVICII | 20 | 0 | 0 | 186.000 | 36.973 | 36.973 | 36.973 | 36.972 | 1 | 29.536 |
| Bunuri si servicii | 20.01 | 0 | 0 | 158.000 | 36.262 | 36.262 | 36.262 | 36.261 | 1 | 28.825 |
| Furnituri de birou | 20.01.01 | 0 | 0 | 15.000 | 3.405 | 3.405 | 3.405 | 3.405 | 0 | 1.576 |
| Materiale pentru curatenie | 20.01.02 | 0 | 0 | 8.000 | 1.658 | 1.658 | 1.658 | 1.657 | 1 | 1.190 |
| Incalzit, iluminat si forta motrica | 20.01.03 | 0 | 0 | 40.000 | 11.902 | 11.902 | 11.902 | 11.902 | 0 | 11.571 |
| Apa, canal si salubritate | 20.01.04 | 0 | 0 | 8.000 | 660 | 660 | 660 | 660 | 0 | 703 |
| Posta, telecomunicatii, radio, tv, internet | 20.01.08 | 0 | 0 | 7.000 | 1.036 | 1.036 | 1.036 | 1.036 | 0 | 1.036 |
| Materiale si prestari de servicii cu caracter functional | 20.01.09 | 0 | 0 | 80.000 | 17.601 | 17.601 | 17.601 | 17.601 | 0 | 12.749 |
| Reparatii curente | 20.02 | 0 | 0 | 20.000 | 0 | 0 | 0 | 0 | 0 | 0 |
| Bunuri de natura obiectelor de inventar | 20.05 | 0 | 0 | 3.000 | 0 | 0 | 0 | 0 | 0 | 0 |
| Alte obiecte de inventar | 20.05.30 | 0 | 0 | 3.000 | 0 | 0 | 0 | 0 | 0 | 0 |



| Denumirea indicatorilor | Cod indicator | Credite de angajament | | Credite bugetare | | Angajamente bugetare | Angajamente legale | Plati efectuate | Angajamente legale de platit | Cheltuieli efective |
|---|---------------|--|-----------------------|--|-----------------------|----------------------|--------------------|-----------------|------------------------------|---------------------|
| | | Anuale aprobate la finele perioadei de raportare | Trimestriale cumulate | Anuale aprobate la finele perioadei de raportare | Trimestriale cumulate | | | | | |
| Protectia muncii | 20.14 | 0 | 0 | 5.000 | 711 | 711 | 711 | 711 | 0 | 711 |
| TITLUL V FONDURI DE REZERVA | 50 | 0 | 0 | 20.000 | 0 | 0 | 0 | 0 | 0 | 0 |
| Fond de rezerva bugetara la dispozitia autoritatilor locale | 50.04 | 0 | 0 | 20.000 | 0 | 0 | 0 | 0 | 0 | 0 |
| TITLUL XI ALTE CHELTUIELI | 59 | 0 | 0 | 30.000 | 6.886 | 6.886 | 6.886 | 6.886 | 0 | 7.048 |
| Sume aferente persoanelor cu handicap neincadrate | 59.40 | 0 | 0 | 30.000 | 6.886 | 6.886 | 6.886 | 6.886 | 0 | 7.048 |
| SECTIUNEA DE DEZVOLTARE | | 0 | 0 | 0 | 0 | 0 | 0 | 0 | 0 | 1.556 |
| Total cheltuieli | | 0 | 0 | 0 | 0 | 0 | 0 | 0 | 0 | 1.556 |
| CHELTUIELI DE CAPITAL | 70 | 0 | 0 | 0 | 0 | 0 | 0 | 0 | 0 | 1.556 |
| TITLUL XV ACTIVE NEFINANCIARE | 71 | 0 | 0 | 0 | 0 | 0 | 0 | 0 | 0 | 1.556 |
| Active fixe | 71.01 | 0 | 0 | 0 | 0 | 0 | 0 | 0 | 0 | 1.556 |
| Masini, echipamente si mijloace de transport | 71.01.02 | 0 | 0 | 0 | 0 | 0 | 0 | 0 | 0 | 1.372 |
| Mobilier, aparatura birotica si alte active corporale | 71.01.03 | 0 | 0 | 0 | 0 | 0 | 0 | 0 | 0 | 184 |



Primar



**CONTUL DE EXECUTIE AL INSTITUTIILOR PUBLICE - CHELTUIELI**

54.02.05 - Fond de rezerva bugetara la dispozitia autoritatilor locale - la data de 31.03.2026

| Denumirea indicatorilor | Cod indicator | Credite de angajament | | Credite bugetare | | Angajamente bugetare | Angajamente legale | Plati efectuate | Angajamente legale de platit | Cheltuieli efective |
|---|---------------|--|-----------------------|--|-----------------------|----------------------|--------------------|-----------------|------------------------------|---------------------|
| | | Anuale aprobate la finele perioadei de raportare | Trimestriale cumulate | Anuale aprobate la finele perioadei de raportare | Trimestriale cumulate | | | | | |
| TOTAL SECTIUNILE FUNCTIONARE + DEZVOLTARE | | 0 | 0 | 20.000 | 0 | 0 | 0 | 0 | 0 | 0 |
| SECTIUNEA DE FUNCTIONARE | | 0 | 0 | 20.000 | 0 | 0 | 0 | 0 | 0 | 0 |
| Total cheltuieli | | 0 | 0 | 20.000 | 0 | 0 | 0 | 0 | 0 | 0 |
| CHELTUIELI CURENTE | 01 | 0 | 0 | 20.000 | 0 | 0 | 0 | 0 | 0 | 0 |
| TITLUL V FONDURI DE REZERVA | 50 | 0 | 0 | 20.000 | 0 | 0 | 0 | 0 | 0 | 0 |
| Fond de rezerva bugetara la dispozitia autoritatilor locale | 50.04 | 0 | 0 | 20.000 | 0 | 0 | 0 | 0 | 0 | 0 |



**CONTUL DE EXECUTIE AL INSTITUTIILOR PUBLICE - CHELTUIELI**
54.02.10 - Servicii publice comunitare de evidenta a persoanelor - la data de 31.03.2026

| Denumirea indicatorilor | Cod indicator | Credite de angajament | | Credite bugetare | | Angajamente bugetare | Angajamente legale | Plati efectuate | Angajamente legale de platit | Cheltuieli efective |
|--|---------------|--|-----------------------|--|-----------------------|----------------------|--------------------|-----------------|------------------------------|---------------------|
| | | Anuale aprobate la finele perioadei de raportare | Trimestriale cumulate | Anuale aprobate la finele perioadei de raportare | Trimestriale cumulate | | | | | |
| TOTAL SECTIUNILE FUNCTIONARE + DEZVOLTARE | | 0 | 0 | 1.996.000 | 454.898 | 454.898 | 454.898 | 454.897 | 1 | 460.133 |
| SECTIUNEA DE FUNCTIONARE | | 0 | 0 | 1.996.000 | 454.898 | 454.898 | 454.898 | 454.897 | 1 | 458.577 |
| Total cheltuieli | | 0 | 0 | 1.996.000 | 454.898 | 454.898 | 454.898 | 454.897 | 1 | 458.577 |
| CHELTUIELI CURENTE | 01 | 0 | 0 | 1.996.000 | 454.898 | 454.898 | 454.898 | 454.897 | 1 | 458.577 |
| TITLUL I CHELTUIELI DE PERSONAL | 10 | 0 | 0 | 1.780.000 | 411.039 | 411.039 | 411.039 | 411.039 | 0 | 421.993 |
| Cheltuieli salariale in bani | 10.01 | 0 | 0 | 1.740.000 | 401.994 | 401.994 | 401.994 | 401.994 | 0 | 412.707 |
| Salarii de baza | 10.01.01 | 0 | 0 | 1.680.000 | 389.507 | 389.507 | 389.507 | 389.507 | 0 | 399.414 |
| Indemnizatie de hrana | 10.01.17 | 0 | 0 | 60.000 | 12.487 | 12.487 | 12.487 | 12.487 | 0 | 13.293 |
| Contributii | 10.03 | 0 | 0 | 40.000 | 9.045 | 9.045 | 9.045 | 9.045 | 0 | 9.286 |
| Contributia asiguratorie pentru munca | 10.03.07 | 0 | 0 | 40.000 | 9.045 | 9.045 | 9.045 | 9.045 | 0 | 9.286 |
| TITLUL II BUNURI SI SERVICII | 20 | 0 | 0 | 186.000 | 36.973 | 36.973 | 36.973 | 36.972 | 1 | 29.536 |
| Bunuri si servicii | 20.01 | 0 | 0 | 158.000 | 36.262 | 36.262 | 36.262 | 36.261 | 1 | 28.825 |
| Furnituri de birou | 20.01.01 | 0 | 0 | 15.000 | 3.405 | 3.405 | 3.405 | 3.405 | 0 | 1.576 |
| Materiale pentru curatenie | 20.01.02 | 0 | 0 | 8.000 | 1.658 | 1.658 | 1.658 | 1.657 | 1 | 1.190 |
| Incalzit, iluminat si forta motrica | 20.01.03 | 0 | 0 | 40.000 | 11.902 | 11.902 | 11.902 | 11.902 | 0 | 11.571 |
| Apa, canal si salubritate | 20.01.04 | 0 | 0 | 8.000 | 660 | 660 | 660 | 660 | 0 | 703 |
| Posta, telecomunicatii, radio, tv, internet | 20.01.08 | 0 | 0 | 7.000 | 1.036 | 1.036 | 1.036 | 1.036 | 0 | 1.036 |
| Materiale si prestari de servicii cu caracter functional | 20.01.09 | 0 | 0 | 80.000 | 17.601 | 17.601 | 17.601 | 17.601 | 0 | 12.749 |
| Reparatii curente | 20.02 | 0 | 0 | 20.000 | 0 | 0 | 0 | 0 | 0 | 0 |
| Bunuri de natura obiectelor de inventar | 20.05 | 0 | 0 | 3.000 | 0 | 0 | 0 | 0 | 0 | 0 |
| Alte obiecte de inventar | 20.05.30 | 0 | 0 | 3.000 | 0 | 0 | 0 | 0 | 0 | 0 |



| Denumirea indicatorilor | Cod indicator | Credite de angajament | | Credite bugetare | | Angajamente bugetare | Angajamente legale | Plati efectuate | Angajamente legale de platit | Cheltuieli efective |
|---|---------------|--|-----------------------|--|-----------------------|----------------------|--------------------|-----------------|------------------------------|---------------------|
| | | Anuale aprobate la finele perioadei de raportare | Trimestriale cumulate | Anuale aprobate la finele perioadei de raportare | Trimestriale cumulate | | | | | |
| Protectia muncii | 20.14 | 0 | 0 | 5.000 | 711 | 711 | 711 | 711 | 0 | 711 |
| TITLUL XI ALTE CHELTUIELI | 59 | 0 | 0 | 30.000 | 6.886 | 6.886 | 6.886 | 6.886 | 0 | 7.048 |
| Sume aferente persoanelor cu handicap neincadrate | 59.40 | 0 | 0 | 30.000 | 6.886 | 6.886 | 6.886 | 6.886 | 0 | 7.048 |
| SECTIUNEA DE DEZVOLTARE | | 0 | 0 | 0 | 0 | 0 | 0 | 0 | 0 | 1.556 |
| Total cheltuieli | | 0 | 0 | 0 | 0 | 0 | 0 | 0 | 0 | 1.556 |
| CHELTUIELI DE CAPITAL | 70 | 0 | 0 | 0 | 0 | 0 | 0 | 0 | 0 | 1.556 |
| TITLUL XV ACTIVE NEFINANCIARE | 71 | 0 | 0 | 0 | 0 | 0 | 0 | 0 | 0 | 1.556 |
| Active fixe | 71.01 | 0 | 0 | 0 | 0 | 0 | 0 | 0 | 0 | 1.556 |
| Masini, echipamente si mijloace de transport | 71.01.02 | 0 | 0 | 0 | 0 | 0 | 0 | 0 | 0 | 1.372 |
| Mobilier, aparatura birotica si alte active corporale | 71.01.03 | 0 | 0 | 0 | 0 | 0 | 0 | 0 | 0 | 184 |




CONTUL DE EXECUTIE AL INSTITUTIILOR PUBLICE - CHELTUIELI
55.02 - Tranzactii privind datoria publica si imprumuturi - la data de 31.03.2026

| Denumirea indicatorilor | Cod indicator | Credite de angajament | | Credite bugetare | | Angajamente bugetare | Angajamente legale | Plati efectuate | Angajamente legale de platit | Cheltuieli efective |
|---|---------------|--|-----------------------|--|-----------------------|----------------------|--------------------|-----------------|------------------------------|---------------------|
| | | Anuale aprobate la finele perioadei de raportare | Trimestriale cumulate | Anuale aprobate la finele perioadei de raportare | Trimestriale cumulate | | | | | |
| TOTAL SECTIUNILE FUNCTIONARE + DEZVOLTARE | | 0 | 0 | 6.485.000 | 1.589.754 | 1.589.754 | 1.589.754 | 1.589.754 | 0 | 7.901.959 |
| SECTIUNEA DE FUNCTIONARE | | 0 | 0 | 6.485.000 | 1.589.754 | 1.589.754 | 1.589.754 | 1.589.754 | 0 | 7.901.959 |
| Total cheltuieli | | 0 | 0 | 6.485.000 | 1.589.754 | 1.589.754 | 1.589.754 | 1.589.754 | 0 | 7.901.959 |
| CHELTUIELI CURENTE | 01 | 0 | 0 | 6.485.000 | 1.589.754 | 1.589.754 | 1.589.754 | 1.589.754 | 0 | 7.901.959 |
| TITLUL III DOBANZI | 30 | 0 | 0 | 6.485.000 | 1.589.754 | 1.589.754 | 1.589.754 | 1.589.754 | 0 | 7.901.959 |
| Dobanzi aferente datoriei publice interne | 30.01 | 0 | 0 | 6.485.000 | 1.589.754 | 1.589.754 | 1.589.754 | 1.589.754 | 0 | 7.901.959 |
| Dobanzi aferente datoriei publice interne directe | 30.01.01 | 0 | 0 | 6.485.000 | 1.589.754 | 1.589.754 | 1.589.754 | 1.589.754 | 0 | 7.901.959 |



CONTUL DE EXECUTIE AL INSTITUTIILOR PUBLICE - CHELTUIELI
55.02.00 - Tranzactii privind datoria publica si imprumuturi - la data de 31.03.2026

| Denumirea indicatorilor | Cod indicator | Credite de angajament | | Credite bugetare | | Angajamente bugetare | Angajamente legale | Plati efectuate | Angajamente legale de platit | Cheltuieli efective |
|---|---------------|--|-----------------------|--|-----------------------|----------------------|--------------------|-----------------|------------------------------|---------------------|
| | | Anuale aprobate la finele perioadei de raportare | Trimestriale cumulate | Anuale aprobate la finele perioadei de raportare | Trimestriale cumulate | | | | | |
| TOTAL SECTIUNILE FUNCTIONARE + DEZVOLTARE | | 0 | 0 | 6.485.000 | 1.589.754 | 1.589.754 | 1.589.754 | 1.589.754 | 0 | 7.901.959 |
| SECTIUNEA DE FUNCTIONARE | | 0 | 0 | 6.485.000 | 1.589.754 | 1.589.754 | 1.589.754 | 1.589.754 | 0 | 7.901.959 |
| Total cheltuieli | | 0 | 0 | 6.485.000 | 1.589.754 | 1.589.754 | 1.589.754 | 1.589.754 | 0 | 7.901.959 |
| CHELTUIELI CURENTE | 01 | 0 | 0 | 6.485.000 | 1.589.754 | 1.589.754 | 1.589.754 | 1.589.754 | 0 | 7.901.959 |
| TITLUL III DOBANZI | 30 | 0 | 0 | 6.485.000 | 1.589.754 | 1.589.754 | 1.589.754 | 1.589.754 | 0 | 7.901.959 |
| Dobanzi aferente datoriei publice interne | 30.01 | 0 | 0 | 6.485.000 | 1.589.754 | 1.589.754 | 1.589.754 | 1.589.754 | 0 | 7.901.959 |
| Dobanzi aferente datoriei publice interne directe | 30.01.01 | 0 | 0 | 6.485.000 | 1.589.754 | 1.589.754 | 1.589.754 | 1.589.754 | 0 | 7.901.959 |





**CONTUL DE EXECUTIE AL INSTITUTIILOR PUBLICE - CHELTUIELI
61.02 - Ordine publica si siguranta nationala - la data de 31.03.2026**

| Denumirea indicatorilor | Cod indicator | Credite de angajament | | Credite bugetare | | Angajamente bugetare | Angajamente legale | Plati efectuate | Angajamente legale de platit | Cheltuieli efective |
|---|---------------|--|-----------------------|--|-----------------------|----------------------|--------------------|-----------------|------------------------------|---------------------|
| | | Anuale aprobate la finele perioadei de raportare | Trimestriale cumulate | Anuale aprobate la finele perioadei de raportare | Trimestriale cumulate | | | | | |
| TOTAL SECTIUNILE FUNCTIONARE + DEZVOLTARE | | 0 | 0 | 11.294.000 | 2.624.113 | 2.624.113 | 2.624.113 | 2.624.113 | 0 | 2.630.236 |
| SECTIUNEA DE FUNCTIONARE | | 0 | 0 | 11.294.000 | 2.624.113 | 2.624.113 | 2.624.113 | 2.624.113 | 0 | 2.626.557 |
| Total cheltuieli | | 0 | 0 | 11.294.000 | 2.624.113 | 2.624.113 | 2.624.113 | 2.624.113 | 0 | 2.626.557 |
| CHELTUIELI CURENTE | 01 | 0 | 0 | 11.294.000 | 2.624.113 | 2.624.113 | 2.624.113 | 2.624.113 | 0 | 2.626.557 |
| TITLUL I CHELTUIELI DE PERSONAL | 10 | 0 | 0 | 1.422.000 | 352.595 | 352.595 | 352.595 | 352.595 | 0 | 348.104 |
| Cheltuieli salariale in bani | 10.01 | 0 | 0 | 1.390.000 | 344.837 | 344.837 | 344.837 | 344.837 | 0 | 340.444 |
| Salarii de baza | 10.01.01 | 0 | 0 | 1.332.000 | 331.694 | 331.694 | 331.694 | 331.694 | 0 | 327.296 |
| Indemnizatie de hrana | 10.01.17 | 0 | 0 | 58.000 | 13.143 | 13.143 | 13.143 | 13.143 | 0 | 13.148 |
| Contributii | 10.03 | 0 | 0 | 32.000 | 7.758 | 7.758 | 7.758 | 7.758 | 0 | 7.660 |
| Contributia asiguratorie pentru munca | 10.03.07 | 0 | 0 | 32.000 | 7.758 | 7.758 | 7.758 | 7.758 | 0 | 7.660 |
| TITLUL II BUNURI SI SERVICII | 20 | 0 | 0 | 342.000 | 22.068 | 22.068 | 22.068 | 22.068 | 0 | 29.084 |
| Bunuri si servicii | 20.01 | 0 | 0 | 98.000 | 20.196 | 20.196 | 20.196 | 20.196 | 0 | 27.212 |
| Furnituri de birou | 20.01.01 | 0 | 0 | 1.000 | 0 | 0 | 0 | 0 | 0 | 120 |
| Materiale pentru curatenie | 20.01.02 | 0 | 0 | 1.000 | 0 | 0 | 0 | 0 | 0 | 0 |
| Incalzit, iluminat si forta motrica | 20.01.03 | 0 | 0 | 25.000 | 2.848 | 2.848 | 2.848 | 2.848 | 0 | 9.830 |
| Apa, canal si salubritate | 20.01.04 | 0 | 0 | 1.000 | 26 | 26 | 26 | 26 | 0 | 26 |
| Carburanti si lubrifianti | 20.01.05 | 0 | 0 | 25.000 | 3.801 | 3.801 | 3.801 | 3.801 | 0 | 5.403 |
| Posta, telecomunicatii, radio, tv, internet | 20.01.08 | 0 | 0 | 10.000 | 2.343 | 2.343 | 2.343 | 2.343 | 0 | 2.343 |
| Materiale si prestari de servicii cu caracter functional | 20.01.09 | 0 | 0 | 30.000 | 9.283 | 9.283 | 9.283 | 9.283 | 0 | 8.328 |
| Alte bunuri si servicii pentru intretinere si functionare | 20.01.30 | 0 | 0 | 5.000 | 1.895 | 1.895 | 1.895 | 1.895 | 0 | 1.162 |



| Denumirea indicatorilor | Cod indicator | Credite de angajament | | Credite bugetare | | Angajamente bugetare | Angajamente legale | Plati efectuate | Angajamente legale de platit | Cheltuieli efective |
|---|---------------|--|-----------------------|--|-----------------------|----------------------|--------------------|------------------|------------------------------|---------------------|
| | | Anuale aprobate la finele perioadei de raportare | Trimestriale cumulate | Anuale aprobate la finele perioadei de raportare | Trimestriale cumulate | | | | | |
| Bunuri de natura obiectelor de inventar | 20.05 | 0 | 0 | 6.000 | 0 | 0 | 0 | 0 | 0 | 0 |
| Uniforme si echipament | 20.05.01 | 0 | 0 | 4.000 | 0 | 0 | 0 | 0 | 0 | 0 |
| Alte obiecte de inventar | 20.05.30 | 0 | 0 | 2.000 | 0 | 0 | 0 | 0 | 0 | 0 |
| Protectia muncii | 20.14 | 0 | 0 | 4.000 | 762 | 762 | 762 | 762 | 0 | 762 |
| Prevenirea si combaterea inundatiilor si ingheturilor | 20.23 | 0 | 0 | 20.000 | 0 | 0 | 0 | 0 | 0 | 0 |
| Alte cheltuieli | 20.30 | 0 | 0 | 214.000 | 1.110 | 1.110 | 1.110 | 1.110 | 0 | 1.110 |
| Prime de asigurare non-viata | 20.30.03 | 0 | 0 | 6.000 | 0 | 0 | 0 | 0 | 0 | 0 |
| Chirii | 20.30.04 | 0 | 0 | 6.000 | 1.110 | 1.110 | 1.110 | 1.110 | 0 | 1.110 |
| alte cheltuieli cu bunuri si servicii | 20.30.30 | 0 | 0 | 202.000 | 0 | 0 | 0 | 0 | 0 | 0 |
| TITLUL VI TRANSFERURI INTRE UNITATI ALE ADMINISTRATIEI PUBLICE | 51 | 0 | 0 | 9.500.000 | 2.242.200 | 2.242.200 | 2.242.200 | 2.242.200 | 0 | 2.242.200 |
| Transferuri curente | 51.01 | 0 | 0 | 9.500.000 | 2.242.200 | 2.242.200 | 2.242.200 | 2.242.200 | 0 | 2.242.200 |
| Transferuri catre institutii publice | 51.01.01 | 0 | 0 | 9.500.000 | 2.242.200 | 2.242.200 | 2.242.200 | 2.242.200 | 0 | 2.242.200 |
| TITLUL XI ALTE CHELTUIELI | 59 | 0 | 0 | 30.000 | 7.250 | 7.250 | 7.250 | 7.250 | 0 | 7.169 |
| Sume aferente persoanelor cu handicap neincadrate | 59.40 | 0 | 0 | 30.000 | 7.250 | 7.250 | 7.250 | 7.250 | 0 | 7.169 |
| SECTIUNEA DE DEZVOLTARE | | 0 | 0 | 0 | 0 | 0 | 0 | 0 | 0 | 3.679 |
| Total cheltuieli | | 0 | 0 | 0 | 0 | 0 | 0 | 0 | 0 | 3.679 |
| CHELTUIELI DE CAPITAL | 70 | 0 | 0 | 0 | 0 | 0 | 0 | 0 | 0 | 3.679 |
| TITLUL XV ACTIVE NEFINANCIARE | 71 | 0 | 0 | 0 | 0 | 0 | 0 | 0 | 0 | 3.679 |
| Active fixe | 71.01 | 0 | 0 | 0 | 0 | 0 | 0 | 0 | 0 | 3.679 |



| Denumirea indicatorilor | Cod indicator | Credite de angajament | | Credite bugetare | | Angajamente bugetare | Angajamente legale | Plati efectuate | Angajamente legale de platit | Cheltuieli efective |
|--|---------------|--|-----------------------|--|-----------------------|----------------------|--------------------|-----------------|------------------------------|---------------------|
| | | Anuale aprobate la finele perioadei de raportare | Trimestriale cumulate | Anuale aprobate la finele perioadei de raportare | Trimestriale cumulate | | | | | |
| Masini, echipamente si mijloace de transport | 71.01.02 | 0 | 0 | 0 | 0 | 0 | 0 | 0 | 0 | 3.679 |





CONTUL DE EXECUTIE AL INSTITUTIILOR PUBLICE - CHELTUIELI
61.02.03 - Ordine publica - la data de 31.03.2026

| Denumirea indicatorilor | Cod indicator | Credite de angajament | | Credite bugetare | | Angajamente bugetare | Angajamente legale | Plati efectuate | Angajamente legale de platit | Cheltuieli efective |
|--|---------------|--|-----------------------|--|-----------------------|----------------------|--------------------|-----------------|------------------------------|---------------------|
| | | Anuale aprobate la finele perioadei de raportare | Trimestriale cumulate | Anuale aprobate la finele perioadei de raportare | Trimestriale cumulate | | | | | |
| TOTAL SECTIUNILE FUNCTIONARE + DEZVOLTARE | | 0 | 0 | 9.500.000 | 2.242.200 | 2.242.200 | 2.242.200 | 2.242.200 | 0 | 2.242.200 |
| SECTIUNEA DE FUNCTIONARE | | 0 | 0 | 9.500.000 | 2.242.200 | 2.242.200 | 2.242.200 | 2.242.200 | 0 | 2.242.200 |
| Total cheltuieli | | 0 | 0 | 9.500.000 | 2.242.200 | 2.242.200 | 2.242.200 | 2.242.200 | 0 | 2.242.200 |
| CHELTUIELI CURENTE | 01 | 0 | 0 | 9.500.000 | 2.242.200 | 2.242.200 | 2.242.200 | 2.242.200 | 0 | 2.242.200 |
| TITLUL VI TRANSFERURI INTRE UNITATI ALE ADMINISTRATIEI PUBLICE | 51 | 0 | 0 | 9.500.000 | 2.242.200 | 2.242.200 | 2.242.200 | 2.242.200 | 0 | 2.242.200 |
| Transferuri curente | 51.01 | 0 | 0 | 9.500.000 | 2.242.200 | 2.242.200 | 2.242.200 | 2.242.200 | 0 | 2.242.200 |
| Transferuri catre institutii publice | 51.01.01 | 0 | 0 | 9.500.000 | 2.242.200 | 2.242.200 | 2.242.200 | 2.242.200 | 0 | 2.242.200 |



CONTUL DE EXECUTIE AL INSTITUTIILOR PUBLICE - CHELTUIELI
61.02.03.04 - Politie locala - la data de 31.03.2026

| Denumirea indicatorilor | Cod indicator | Credite de angajament | | Credite bugetare | | Angajamente bugetare | Angajamente legale | Plati efectuate | Angajamente legale de platit | Cheltuieli efective |
|--|---------------|--|-----------------------|--|-----------------------|----------------------|--------------------|-----------------|------------------------------|---------------------|
| | | Anuale aprobate la finele perioadei de raportare | Trimestriale cumulate | Anuale aprobate la finele perioadei de raportare | Trimestriale cumulate | | | | | |
| TOTAL SECTIUNILE FUNCTIONARE + DEZVOLTARE | | 0 | 0 | 9.500.000 | 2.242.200 | 2.242.200 | 2.242.200 | 2.242.200 | 0 | 2.242.200 |
| SECTIUNEA DE FUNCTIONARE | | 0 | 0 | 9.500.000 | 2.242.200 | 2.242.200 | 2.242.200 | 2.242.200 | 0 | 2.242.200 |
| Total cheltuieli | | 0 | 0 | 9.500.000 | 2.242.200 | 2.242.200 | 2.242.200 | 2.242.200 | 0 | 2.242.200 |
| CHELTUIELI CURENTE | 01 | 0 | 0 | 9.500.000 | 2.242.200 | 2.242.200 | 2.242.200 | 2.242.200 | 0 | 2.242.200 |
| TITLUL VI TRANSFERURI INTRE UNITATI ALE ADMINISTRATIEI PUBLICE | 51 | 0 | 0 | 9.500.000 | 2.242.200 | 2.242.200 | 2.242.200 | 2.242.200 | 0 | 2.242.200 |
| Transferuri curente | 51.01 | 0 | 0 | 9.500.000 | 2.242.200 | 2.242.200 | 2.242.200 | 2.242.200 | 0 | 2.242.200 |
| Transferuri catre institutii publice | 51.01.01 | 0 | 0 | 9.500.000 | 2.242.200 | 2.242.200 | 2.242.200 | 2.242.200 | 0 | 2.242.200 |



CONTUL DE EXECUTIE AL INSTITUTIILOR PUBLICE - CHELTUIELI
61.02.50 - Alte cheltuieli in domeniul ordinii publice si sigurantei nationale - la data de 31.03.2026

| Denumirea indicatorilor | Cod indicator | Credite de angajament | | Credite bugetare | | Angajamente bugetare | Angajamente legale | Plati efectuate | Angajamente legale de platit | Cheltuieli efective |
|---|---------------|--|-----------------------|--|-----------------------|----------------------|--------------------|-----------------|------------------------------|---------------------|
| | | Anuale aprobate la finele perioadei de raportare | Trimestriale cumulate | Anuale aprobate la finele perioadei de raportare | Trimestriale cumulate | | | | | |
| TOTAL SECTIUNILE FUNCTIONARE + DEZVOLTARE | | 0 | 0 | 1.794.000 | 381.913 | 381.913 | 381.913 | 381.913 | 0 | 388.036 |
| SECTIUNEA DE FUNCTIONARE | | 0 | 0 | 1.794.000 | 381.913 | 381.913 | 381.913 | 381.913 | 0 | 384.357 |
| Total cheltuieli | | 0 | 0 | 1.794.000 | 381.913 | 381.913 | 381.913 | 381.913 | 0 | 384.357 |
| CHELTUIELI CURENTE | 01 | 0 | 0 | 1.794.000 | 381.913 | 381.913 | 381.913 | 381.913 | 0 | 384.357 |
| TITLUL I CHELTUIELI DE PERSONAL | 10 | 0 | 0 | 1.422.000 | 352.595 | 352.595 | 352.595 | 352.595 | 0 | 348.104 |
| Cheltuieli salariale in bani | 10.01 | 0 | 0 | 1.390.000 | 344.837 | 344.837 | 344.837 | 344.837 | 0 | 340.444 |
| Salarii de baza | 10.01.01 | 0 | 0 | 1.332.000 | 331.694 | 331.694 | 331.694 | 331.694 | 0 | 327.296 |
| Indemnizatie de hrana | 10.01.17 | 0 | 0 | 58.000 | 13.143 | 13.143 | 13.143 | 13.143 | 0 | 13.148 |
| Contributii | 10.03 | 0 | 0 | 32.000 | 7.758 | 7.758 | 7.758 | 7.758 | 0 | 7.660 |
| Contributia asiguratorie pentru munca | 10.03.07 | 0 | 0 | 32.000 | 7.758 | 7.758 | 7.758 | 7.758 | 0 | 7.660 |
| TITLUL II BUNURI SI SERVICII | 20 | 0 | 0 | 342.000 | 22.068 | 22.068 | 22.068 | 22.068 | 0 | 29.084 |
| Bunuri si servicii | 20.01 | 0 | 0 | 98.000 | 20.196 | 20.196 | 20.196 | 20.196 | 0 | 27.212 |
| Furnituri de birou | 20.01.01 | 0 | 0 | 1.000 | 0 | 0 | 0 | 0 | 0 | 120 |
| Materiale pentru curatenie | 20.01.02 | 0 | 0 | 1.000 | 0 | 0 | 0 | 0 | 0 | 0 |
| Incalzit, iluminat si forta motrica | 20.01.03 | 0 | 0 | 25.000 | 2.848 | 2.848 | 2.848 | 2.848 | 0 | 9.830 |
| Apa, canal si salubritate | 20.01.04 | 0 | 0 | 1.000 | 26 | 26 | 26 | 26 | 0 | 26 |
| Carburanti si lubrifianti | 20.01.05 | 0 | 0 | 25.000 | 3.801 | 3.801 | 3.801 | 3.801 | 0 | 5.403 |
| Posta, telecomunicatii, radio, tv, internet | 20.01.08 | 0 | 0 | 10.000 | 2.343 | 2.343 | 2.343 | 2.343 | 0 | 2.343 |
| Materiale si prestari de servicii cu caracter functional | 20.01.09 | 0 | 0 | 30.000 | 9.283 | 9.283 | 9.283 | 9.283 | 0 | 8.328 |
| Alte bunuri si servicii pentru intretinere si functionare | 20.01.30 | 0 | 0 | 5.000 | 1.895 | 1.895 | 1.895 | 1.895 | 0 | 1.162 |



| Denumirea indicatorilor | Cod indicator | Credite de angajament | | Credite bugetare | | Angajamente bugetare | Angajamente legale | Plati efectuate | Angajamente legale de platit | Cheltuieli efective |
|---|---------------|--|-----------------------|--|-----------------------|----------------------|--------------------|-----------------|------------------------------|---------------------|
| | | Anuale aprobate la finele perioadei de raportare | Trimestriale cumulate | Anuale aprobate la finele perioadei de raportare | Trimestriale cumulate | | | | | |
| Bunuri de natura obiectelor de inventar | 20.05 | 0 | 0 | 6.000 | 0 | 0 | 0 | 0 | 0 | 0 |
| Uniforme si echipament | 20.05.01 | 0 | 0 | 4.000 | 0 | 0 | 0 | 0 | 0 | 0 |
| Alte obiecte de inventar | 20.05.30 | 0 | 0 | 2.000 | 0 | 0 | 0 | 0 | 0 | 0 |
| Protectia muncii | 20.14 | 0 | 0 | 4.000 | 762 | 762 | 762 | 762 | 0 | 762 |
| Prevenirea si combaterea inundatiilor si ingheturilor | 20.23 | 0 | 0 | 20.000 | 0 | 0 | 0 | 0 | 0 | 0 |
| Alte cheltuieli | 20.30 | 0 | 0 | 214.000 | 1.110 | 1.110 | 1.110 | 1.110 | 0 | 1.110 |
| Prime de asigurare non-viata | 20.30.03 | 0 | 0 | 6.000 | 0 | 0 | 0 | 0 | 0 | 0 |
| Chirii | 20.30.04 | 0 | 0 | 6.000 | 1.110 | 1.110 | 1.110 | 1.110 | 0 | 1.110 |
| alte cheltuieli cu bunuri si servicii | 20.30.30 | 0 | 0 | 202.000 | 0 | 0 | 0 | 0 | 0 | 0 |
| TITLUL XI ALTE CHELTUIELI | 59 | 0 | 0 | 30.000 | 7.250 | 7.250 | 7.250 | 7.250 | 0 | 7.169 |
| Sume aferente persoanelor cu handicap neincadrate | 59.40 | 0 | 0 | 30.000 | 7.250 | 7.250 | 7.250 | 7.250 | 0 | 7.169 |
| SECTIUNEA DE DEZVOLTARE | | 0 | 0 | 0 | 0 | 0 | 0 | 0 | 0 | 3.679 |
| Total cheltuieli | | 0 | 0 | 0 | 0 | 0 | 0 | 0 | 0 | 3.679 |
| CHELTUIELI DE CAPITAL | 70 | 0 | 0 | 0 | 0 | 0 | 0 | 0 | 0 | 3.679 |
| TITLUL XV ACTIVE NEFINANCIARE | 71 | 0 | 0 | 0 | 0 | 0 | 0 | 0 | 0 | 3.679 |
| Active fixe | 71.01 | 0 | 0 | 0 | 0 | 0 | 0 | 0 | 0 | 3.679 |
| Masini, echipamente si mijloace de transport | 71.01.02 | 0 | 0 | 0 | 0 | 0 | 0 | 0 | 0 | 3.679 |



CONTUL DE EXECUTIE AL INSTITUTIILOR PUBLICE - CHELTUIELI
65.02 - Invatamant - la data de 31.03.2026

| Denumirea indicatorilor | Cod indicator | Credite de angajament | | Credite bugetare | | Angajamente bugetare | Angajamente legale | Plati efectuate | Angajamente legale de platit | Cheltuieli efective |
|---|---------------|--|-----------------------|--|-----------------------|----------------------|--------------------|-----------------|------------------------------|---------------------|
| | | Anuale aprobate la finele perioadei de raportare | Trimestriale cumulate | Anuale aprobate la finele perioadei de raportare | Trimestriale cumulate | | | | | |
| TOTAL SECTIUNILE FUNCTIONARE + DEZVOLTARE | | 0 | 0 | 42.952.000 | 9.968.819 | 10.023.544 | 10.023.544 | 9.968.819 | 54.725 | 3.276.923 |
| SECTIUNEA DE FUNCTIONARE | | 0 | 0 | 11.309.000 | 2.258.403 | 2.313.128 | 2.313.128 | 2.258.403 | 54.725 | 3.132.953 |
| Total cheltuieli | | 0 | 0 | 11.309.000 | 2.258.403 | 2.313.128 | 2.313.128 | 2.258.403 | 54.725 | 3.132.953 |
| CHELTUIELI CURENTE | 01 | 0 | 0 | 11.309.000 | 2.259.971 | 2.314.696 | 2.314.696 | 2.259.971 | 54.725 | 3.132.953 |
| TITLUL I CHELTUIELI DE PERSONAL | 10 | 0 | 0 | 322.000 | 106.839 | 143.781 | 143.781 | 106.839 | 36.942 | 107.475 |
| Cheltuieli salariale in bani | 10.01 | 0 | 0 | 322.000 | 106.839 | 143.781 | 143.781 | 106.839 | 36.942 | 107.475 |
| Alocatii pentru transportul la si de la locul de munca | 10.01.15 | 0 | 0 | 322.000 | 106.839 | 143.781 | 143.781 | 106.839 | 36.942 | 107.475 |
| TITLUL II BUNURI SI SERVICII | 20 | 0 | 0 | 7.460.000 | 1.659.062 | 1.675.731 | 1.675.731 | 1.659.062 | 16.669 | 2.530.078 |
| Bunuri si servicii | 20.01 | 0 | 0 | 5.917.400 | 1.512.348 | 1.528.270 | 1.528.270 | 1.512.348 | 15.922 | 2.200.243 |
| Furnituri de birou | 20.01.01 | 0 | 0 | 102.200 | 16.168 | 16.168 | 16.168 | 16.168 | 0 | 17.489 |
| Materiale pentru curatenie | 20.01.02 | 0 | 0 | 202.100 | 18.450 | 18.450 | 18.450 | 18.450 | 0 | 73.344 |
| Incalzit, iluminat si forta motrica | 20.01.03 | 0 | 0 | 3.299.800 | 1.048.794 | 1.060.733 | 1.060.733 | 1.048.794 | 11.939 | 1.464.477 |
| Apa, canal si salubritate | 20.01.04 | 0 | 0 | 733.200 | 93.853 | 96.694 | 96.694 | 93.853 | 2.841 | 177.180 |
| Posta, telecomunicatii, radio, tv, internet | 20.01.08 | 0 | 0 | 173.400 | 40.840 | 40.840 | 40.840 | 40.840 | 0 | 41.226 |
| Materiale si prestari de servicii cu caracter functional | 20.01.09 | 0 | 0 | 170.300 | 38.899 | 39.267 | 39.267 | 38.899 | 368 | 45.360 |
| Alte bunuri si servicii pentru intretinere si functionare | 20.01.30 | 0 | 0 | 1.236.400 | 255.344 | 256.118 | 256.118 | 255.344 | 774 | 381.167 |
| Reparatii curente | 20.02 | 0 | 0 | 129.000 | 0 | 0 | 0 | 0 | 0 | 0 |
| Hrana | 20.03 | 0 | 0 | 406.000 | 64.975 | 65.182 | 65.182 | 64.975 | 207 | 65.338 |
| Hrana pentru oameni | 20.03.01 | 0 | 0 | 406.000 | 64.975 | 65.182 | 65.182 | 64.975 | 207 | 65.338 |



| Denumirea indicatorilor | Cod indicator | Credite de angajament | | Credite bugetare | | Angajamente bugetare | Angajamente legale | Plati efectuate | Angajamente legale de platit | Cheltuieli efective |
|--|---------------|--|-----------------------|--|-----------------------|----------------------|--------------------|-----------------|------------------------------|---------------------|
| | | Anuale aprobate la finele perioadei de raportare | Trimestriale cumulate | Anuale aprobate la finele perioadei de raportare | Trimestriale cumulate | | | | | |
| Medicamente si materiale sanitare | 20.04 | 0 | 0 | 0 | 0 | 0 | 0 | 0 | 0 | 1.189 |
| Materiale sanitare | 20.04.02 | 0 | 0 | 0 | 0 | 0 | 0 | 0 | 0 | 169 |
| Dezinfectanti | 20.04.04 | 0 | 0 | 0 | 0 | 0 | 0 | 0 | 0 | 1.020 |
| Bunuri de natura obiectelor de inventar | 20.05 | 0 | 0 | 69.000 | 3.714 | 3.714 | 3.714 | 3.714 | 0 | 81.042 |
| Alte obiecte de inventar | 20.05.30 | 0 | 0 | 69.000 | 3.714 | 3.714 | 3.714 | 3.714 | 0 | 81.042 |
| Deplasari, detasari, transferari | 20.06 | 0 | 0 | 23.500 | 3.754 | 3.754 | 3.754 | 3.754 | 0 | 74.684 |
| Deplasari interne, detasari, transferari | 20.06.01 | 0 | 0 | 23.500 | 3.754 | 3.754 | 3.754 | 3.754 | 0 | 74.684 |
| Carti, publicatii si materiale documentare | 20.11 | 0 | 0 | 3.000 | 0 | 0 | 0 | 0 | 0 | 0 |
| Pregatire profesionala | 20.13 | 0 | 0 | 24.500 | 3.824 | 3.824 | 3.824 | 3.824 | 0 | 4.945 |
| Protectia muncii | 20.14 | 0 | 0 | 88.600 | 13.135 | 13.675 | 13.675 | 13.135 | 540 | 16.669 |
| Alte cheltuieli | 20.30 | 0 | 0 | 799.000 | 57.312 | 57.312 | 57.312 | 57.312 | 0 | 85.968 |
| Chirii | 20.30.04 | 0 | 0 | 774.000 | 57.312 | 57.312 | 57.312 | 57.312 | 0 | 85.968 |
| alte cheltuieli cu bunuri si servicii | 20.30.30 | 0 | 0 | 25.000 | 0 | 0 | 0 | 0 | 0 | 0 |
| TITLUL IX ASISTENTA SOCIALA | 57 | 0 | 0 | 3.527.000 | 494.070 | 495.184 | 495.184 | 494.070 | 1.114 | 495.400 |
| Ajutoare sociale | 57.02 | 0 | 0 | 3.527.000 | 494.070 | 495.184 | 495.184 | 494.070 | 1.114 | 495.400 |
| Ajutoare sociale in numerar | 57.02.01 | 0 | 0 | 2.365.000 | 239.039 | 239.039 | 239.039 | 239.039 | 0 | 239.039 |
| Ajutoare sociale in natura | 57.02.02 | 0 | 0 | 998.000 | 236.145 | 236.145 | 236.145 | 236.145 | 0 | 236.145 |
| Tichete de cresa si tichete sociale pentru gradinita | 57.02.03 | 0 | 0 | 164.000 | 18.886 | 20.000 | 20.000 | 18.886 | 1.114 | 20.216 |
| PLATI EFECTUATE IN ANII PRECEDENTI SI RECUPERATE IN ANUL CURENT | 84 | 0 | 0 | 0 | -1.568 | -1.568 | -1.568 | -1.568 | 0 | 0 |
| TITLUL XXI PATI EFECTUATE IN ANII PRECEDENTI SI RECUPERATE IN ANUL CURENT | 85 | 0 | 0 | 0 | -1.568 | -1.568 | -1.568 | -1.568 | 0 | 0 |
| Plati efectuate in anii precedenti si recuperate in anul curent | 85.01 | 0 | 0 | 0 | -1.568 | -1.568 | -1.568 | -1.568 | 0 | 0 |



| Denumirea indicatorilor | Cod indicator | Credite de angajament | | Credite bugetare | | Angajamente bugetare | Angajamente legale | Plati efectuate | Angajamente legale de platit | Cheltuieli efective |
|---|---------------|--|-----------------------|--|-----------------------|----------------------|--------------------|------------------|------------------------------|---------------------|
| | | Anuale aprobate la finele perioadei de raportare | Trimestriale cumulate | Anuale aprobate la finele perioadei de raportare | Trimestriale cumulate | | | | | |
| Plati efectuate in anii precedenti si recuperate in anul curent in sectiunea de functionare a bugetului local | 85.01.01 | 0 | 0 | 0 | -1.568 | -1.568 | -1.568 | -1.568 | 0 | 0 |
| SECTIUNEA DE DEZVOLTARE | | 0 | 0 | 31.643.000 | 7.710.416 | 7.710.416 | 7.710.416 | 7.710.416 | 0 | 143.970 |
| Total cheltuieli | | 0 | 0 | 31.643.000 | 7.710.416 | 7.710.416 | 7.710.416 | 7.710.416 | 0 | 143.970 |
| CHELTUIELI CURENTE | 01 | 0 | 0 | 31.007.000 | 7.499.926 | 7.499.926 | 7.499.926 | 7.499.926 | 0 | 55.247 |
| Titlul VIII PROIECTE CU FINANTARE DIN FONDURI EXTERNE NERAMBURSABILE (FEN) POSTADERARE | 56 | 0 | 0 | 684.000 | 0 | 0 | 0 | 0 | 0 | 8.938 |
| Programe din Fondul European de Dezvoltare Regionala (FEDR) | 56.01 | 0 | 0 | 0 | 0 | 0 | 0 | 0 | 0 | 8.938 |
| Finantarea Uniunii Europene | 56.01.02 | 0 | 0 | 0 | 0 | 0 | 0 | 0 | 0 | 8.938 |
| Programe finantate fin Fondul Social European (FSE), aferente cadrului financiar 2021-2027 (cod 564901 la 564903) | 56.49 | 0 | 0 | 684.000 | 0 | 0 | 0 | 0 | 0 | 0 |
| Finantare nationala | 56.49.01 | 0 | 0 | 104.000 | 0 | 0 | 0 | 0 | 0 | 0 |
| Finantare externa nerambursabila | 56.49.02 | 0 | 0 | 580.000 | 0 | 0 | 0 | 0 | 0 | 0 |
| TITLUL X Proiecte cu finantare din fonduri externe nerambursabile aferente cadrului financiar 2014-2020 | 58 | 0 | 0 | 0 | 0 | 0 | 0 | 0 | 0 | 46.309 |
| Programe din Fondul European de Dezvoltare Regionala (FEDR) | 58.01 | 0 | 0 | 0 | 0 | 0 | 0 | 0 | 0 | 34.398 |
| Finantarea externa nerambursabila | 58.01.02 | 0 | 0 | 0 | 0 | 0 | 0 | 0 | 0 | 34.398 |
| Programe din Fondul Social European (FSE) | 58.02 | 0 | 0 | 0 | 0 | 0 | 0 | 0 | 0 | 11.911 |
| Finantarea externa nerambursabila | 58.02.02 | 0 | 0 | 0 | 0 | 0 | 0 | 0 | 0 | 11.911 |



| Denumirea indicatorilor | Cod indicator | Credite de angajament | | Credite bugetare | | Angajamente bugetare | Angajamente legale | Plati efectuate | Angajamente legale de platit | Cheltuieli efective |
|--|---------------|--|-----------------------|--|-----------------------|----------------------|--------------------|-----------------|------------------------------|---------------------|
| | | Anuale aprobate la finele perioadei de raportare | Trimestriale cumulate | Anuale aprobate la finele perioadei de raportare | Trimestriale cumulate | | | | | |
| TITLUL XII PROIECTE CU FINANTARE DIN SUMELE REPREZENTAND ASISTENTA FINANCIARA NERAMBURSABILA AFERENTA PNRR | 60 | 0 | 0 | 30.323.000 | 7.499.926 | 7.499.926 | 7.499.926 | 7.499.926 | 0 | 0 |
| Fonduri europene nerambursabile | 60.01 | 0 | 0 | 23.965.000 | 6.198.601 | 6.198.601 | 6.198.601 | 6.198.601 | 0 | 0 |
| Finantare publica nationala | 60.02 | 0 | 0 | 1.325.000 | 0 | 0 | 0 | 0 | 0 | 0 |
| Sume aferente TVA | 60.03 | 0 | 0 | 5.033.000 | 1.301.325 | 1.301.325 | 1.301.325 | 1.301.325 | 0 | 0 |
| CHELTUIELI DE CAPITAL | 70 | 0 | 0 | 636.000 | 210.490 | 210.490 | 210.490 | 210.490 | 0 | 88.723 |
| TITLUL XV ACTIVE NEFINANCIARE | 71 | 0 | 0 | 636.000 | 210.490 | 210.490 | 210.490 | 210.490 | 0 | 88.723 |
| Active fixe | 71.01 | 0 | 0 | 171.000 | 170.512 | 170.512 | 170.512 | 170.512 | 0 | 88.723 |
| Masini, echipamente si mijloace de transport | 71.01.02 | 0 | 0 | 141.000 | 140.512 | 140.512 | 140.512 | 140.512 | 0 | 53.145 |
| Mobilier, aparatura birotica si alte active corporale | 71.01.03 | 0 | 0 | 30.000 | 30.000 | 30.000 | 30.000 | 30.000 | 0 | 28.423 |
| Alte active fixe | 71.01.30 | 0 | 0 | 0 | 0 | 0 | 0 | 0 | 0 | 7.155 |
| Reparatii capitale aferente activelor fixe | 71.03 | 0 | 0 | 465.000 | 39.978 | 39.978 | 39.978 | 39.978 | 0 | 0 |

**CONTUL DE EXECUTIE AL INSTITUTIILOR PUBLICE - CHELTUIELI
65.02.03 - Invatamant prescolar si primar - la data de 31.03.2026**


| Denumirea indicatorilor | Cod indicator | Credite de angajament | | Credite bugetare | | Angajamente bugetare | Angajamente legale | Plati efectuate | Angajamente legale de platit | Cheltuieli efective |
|---|---------------|--|-----------------------|--|-----------------------|----------------------|--------------------|-----------------|------------------------------|---------------------|
| | | Anuale aprobate la finele perioadei de raportare | Trimestriale cumulate | Anuale aprobate la finele perioadei de raportare | Trimestriale cumulate | | | | | |
| TOTAL SECTIUNILE FUNCTIONARE + DEZVOLTARE | | 0 | 0 | 1.821.000 | 449.282 | 465.744 | 465.744 | 449.282 | 16.462 | 460.063 |
| SECTIUNEA DE FUNCTIONARE | | 0 | 0 | 1.380.000 | 308.770 | 325.232 | 325.232 | 308.770 | 16.462 | 398.638 |
| Total cheltuieli | | 0 | 0 | 1.380.000 | 308.770 | 325.232 | 325.232 | 308.770 | 16.462 | 398.638 |
| CHELTUIELI CURENTE | 01 | 0 | 0 | 1.380.000 | 308.770 | 325.232 | 325.232 | 308.770 | 16.462 | 398.638 |
| TITLUL I CHELTUIELI DE PERSONAL | 10 | 0 | 0 | 54.000 | 15.314 | 15.314 | 15.314 | 15.314 | 0 | 14.019 |
| Cheltuieli salariale in bani | 10.01 | 0 | 0 | 54.000 | 15.314 | 15.314 | 15.314 | 15.314 | 0 | 14.019 |
| Alocatii pentru transportul la si de la locul de munca | 10.01.15 | 0 | 0 | 54.000 | 15.314 | 15.314 | 15.314 | 15.314 | 0 | 14.019 |
| TITLUL II BUNURI SI SERVICII | 20 | 0 | 0 | 996.000 | 260.026 | 276.488 | 276.488 | 260.026 | 16.462 | 351.189 |
| Bunuri si servicii | 20.01 | 0 | 0 | 936.700 | 253.578 | 269.500 | 269.500 | 253.578 | 15.922 | 341.812 |
| Furnituri de birou | 20.01.01 | 0 | 0 | 16.100 | 468 | 468 | 468 | 468 | 0 | 7.514 |
| Materiale pentru curatenie | 20.01.02 | 0 | 0 | 54.000 | 9.816 | 9.816 | 9.816 | 9.816 | 0 | 17.796 |
| Incalzit, iluminat si forta motrica | 20.01.03 | 0 | 0 | 410.900 | 141.082 | 153.021 | 153.021 | 141.082 | 11.939 | 177.705 |
| Apa, canal si salubritate | 20.01.04 | 0 | 0 | 148.600 | 15.843 | 18.684 | 18.684 | 15.843 | 2.841 | 34.149 |
| Posta, telecomunicatii, radio, tv, internet | 20.01.08 | 0 | 0 | 22.700 | 5.064 | 5.064 | 5.064 | 5.064 | 0 | 5.064 |
| Materiale si prestari de servicii cu caracter functional | 20.01.09 | 0 | 0 | 18.300 | 4.985 | 5.353 | 5.353 | 4.985 | 368 | 5.849 |
| Alte bunuri si servicii pentru intretinere si functionare | 20.01.30 | 0 | 0 | 266.100 | 76.320 | 77.094 | 77.094 | 76.320 | 774 | 93.735 |
| Reparatii curente | 20.02 | 0 | 0 | 21.000 | 0 | 0 | 0 | 0 | 0 | 0 |
| Bunuri de natura obiectelor de inventar | 20.05 | 0 | 0 | 8.000 | 750 | 750 | 750 | 750 | 0 | 0 |
| Alte obiecte de inventar | 20.05.30 | 0 | 0 | 8.000 | 750 | 750 | 750 | 750 | 0 | 0 |



| Denumirea indicatorilor | Cod indicator | Credite de angajament | | Credite bugetare | | Angajamente bugetare | Angajamente legale | Plati efectuate | Angajamente legale de platit | Cheltuieli efective |
|--|---------------|--|-----------------------|--|-----------------------|----------------------|--------------------|-----------------|------------------------------|---------------------|
| | | Anuale aprobate la finele perioadei de raportare | Trimestriale cumulate | Anuale aprobate la finele perioadei de raportare | Trimestriale cumulate | | | | | |
| Deplasari, detasari, transferari | 20.06 | 0 | 0 | 3.700 | 205 | 205 | 205 | 205 | 0 | 205 |
| Deplasari interne, detasari, transferari | 20.06.01 | 0 | 0 | 3.700 | 205 | 205 | 205 | 205 | 0 | 205 |
| Pregatire profesionala | 20.13 | 0 | 0 | 4.000 | 325 | 325 | 325 | 325 | 0 | 1.260 |
| Protectia muncii | 20.14 | 0 | 0 | 22.600 | 5.168 | 5.708 | 5.708 | 5.168 | 540 | 7.912 |
| TITLUL IX ASISTENTA SOCIALA | 57 | 0 | 0 | 330.000 | 33.430 | 33.430 | 33.430 | 33.430 | 0 | 33.430 |
| Ajutoare sociale | 57.02 | 0 | 0 | 330.000 | 33.430 | 33.430 | 33.430 | 33.430 | 0 | 33.430 |
| Ajutoare sociale in numerar | 57.02.01 | 0 | 0 | 330.000 | 33.430 | 33.430 | 33.430 | 33.430 | 0 | 33.430 |
| SECTIUNEA DE DEZVOLTARE | | 0 | 0 | 441.000 | 140.512 | 140.512 | 140.512 | 140.512 | 0 | 61.425 |
| Total cheltuieli | | 0 | 0 | 441.000 | 140.512 | 140.512 | 140.512 | 140.512 | 0 | 61.425 |
| CHELTUIELI CURENTE | 01 | 0 | 0 | 0 | 0 | 0 | 0 | 0 | 0 | 31.250 |
| TITLUL X Proiecte cu finantare din fonduri externe nerambursabile aferente cadrului financiar 2014-2020 | 58 | 0 | 0 | 0 | 0 | 0 | 0 | 0 | 0 | 31.250 |
| Programe din Fondul European de Dezvoltare Regionala (FEDR) | 58.01 | 0 | 0 | 0 | 0 | 0 | 0 | 0 | 0 | 31.250 |
| Finantarea externa nerambursabila | 58.01.02 | 0 | 0 | 0 | 0 | 0 | 0 | 0 | 0 | 31.250 |
| CHELTUIELI DE CAPITAL | 70 | 0 | 0 | 441.000 | 140.512 | 140.512 | 140.512 | 140.512 | 0 | 30.175 |
| TITLUL XV ACTIVE NEFINANCIARE | 71 | 0 | 0 | 441.000 | 140.512 | 140.512 | 140.512 | 140.512 | 0 | 30.175 |
| Active fixe | 71.01 | 0 | 0 | 141.000 | 140.512 | 140.512 | 140.512 | 140.512 | 0 | 30.175 |
| Masini, echipamente si mijloace de transport | 71.01.02 | 0 | 0 | 141.000 | 140.512 | 140.512 | 140.512 | 140.512 | 0 | 22.167 |
| Mobilier, aparatura birotica si alte active corporale | 71.01.03 | 0 | 0 | 0 | 0 | 0 | 0 | 0 | 0 | 8.008 |



| Denumirea indicatorilor | Cod indicator | Credite de angajament | | Credite bugetare | | Angajamente bugetare | Angajamente legale | Plati efectuate | Angajamente legale de platit | Cheltuieli efective |
|--|---------------|--|-----------------------|--|-----------------------|----------------------|--------------------|-----------------|------------------------------|---------------------|
| | | Anuale aprobate la finele perioadei de raportare | Trimestriale cumulate | Anuale aprobate la finele perioadei de raportare | Trimestriale cumulate | | | | | |
| Reparatii capitale aferente activelor fixe | 71.03 | 0 | 0 | 300.000 | 0 | 0 | 0 | 0 | 0 | 0 |





CONTUL DE EXECUTIE AL INSTITUTIILOR PUBLICE - CHELTUIELI
65.02.03.01 - Invatamant prescolar - la data de 31.03.2026


| Denumirea indicatorilor | Cod indicator | Credite de angajament | | Credite bugetare | | Angajamente bugetare | Angajamente legale | Plati efectuate | Angajamente legale de platit | Cheltuieli efective |
|---|---------------|--|-----------------------|--|-----------------------|----------------------|--------------------|-----------------|------------------------------|---------------------|
| | | Anuale aprobate la finele perioadei de raportare | Trimestriale cumulate | Anuale aprobate la finele perioadei de raportare | Trimestriale cumulate | | | | | |
| TOTAL SECTIUNILE FUNCTIONARE + DEZVOLTARE | | 0 | 0 | 1.821.000 | 449.282 | 465.744 | 465.744 | 449.282 | 16.462 | 460.063 |
| SECTIUNEA DE FUNCTIONARE | | 0 | 0 | 1.380.000 | 308.770 | 325.232 | 325.232 | 308.770 | 16.462 | 398.638 |
| Total cheltuieli | | 0 | 0 | 1.380.000 | 308.770 | 325.232 | 325.232 | 308.770 | 16.462 | 398.638 |
| CHELTUIELI CURENTE | 01 | 0 | 0 | 1.380.000 | 308.770 | 325.232 | 325.232 | 308.770 | 16.462 | 398.638 |
| TITLUL I CHELTUIELI DE PERSONAL | 10 | 0 | 0 | 54.000 | 15.314 | 15.314 | 15.314 | 15.314 | 0 | 14.019 |
| Cheltuieli salariale in bani | 10.01 | 0 | 0 | 54.000 | 15.314 | 15.314 | 15.314 | 15.314 | 0 | 14.019 |
| Alocatii pentru transportul la si de la locul de munca | 10.01.15 | 0 | 0 | 54.000 | 15.314 | 15.314 | 15.314 | 15.314 | 0 | 14.019 |
| TITLUL II BUNURI SI SERVICII | 20 | 0 | 0 | 996.000 | 260.026 | 276.488 | 276.488 | 260.026 | 16.462 | 351.189 |
| Bunuri si servicii | 20.01 | 0 | 0 | 936.700 | 253.578 | 269.500 | 269.500 | 253.578 | 15.922 | 341.812 |
| Furnituri de birou | 20.01.01 | 0 | 0 | 16.100 | 468 | 468 | 468 | 468 | 0 | 7.514 |
| Materiale pentru curatenie | 20.01.02 | 0 | 0 | 54.000 | 9.816 | 9.816 | 9.816 | 9.816 | 0 | 17.796 |
| Incalzit, iluminat si forta motrica | 20.01.03 | 0 | 0 | 410.900 | 141.082 | 153.021 | 153.021 | 141.082 | 11.939 | 177.705 |
| Apa, canal si salubritate | 20.01.04 | 0 | 0 | 148.600 | 15.843 | 18.684 | 18.684 | 15.843 | 2.841 | 34.149 |
| Posta, telecomunicatii, radio, tv, internet | 20.01.08 | 0 | 0 | 22.700 | 5.064 | 5.064 | 5.064 | 5.064 | 0 | 5.064 |
| Materiale si prestari de servicii cu caracter functional | 20.01.09 | 0 | 0 | 18.300 | 4.985 | 5.353 | 5.353 | 4.985 | 368 | 5.849 |
| Alte bunuri si servicii pentru intretinere si functionare | 20.01.30 | 0 | 0 | 266.100 | 76.320 | 77.094 | 77.094 | 76.320 | 774 | 93.735 |
| Reparatii curente | 20.02 | 0 | 0 | 21.000 | 0 | 0 | 0 | 0 | 0 | 0 |
| Bunuri de natura obiectelor de inventar | 20.05 | 0 | 0 | 8.000 | 750 | 750 | 750 | 750 | 0 | 0 |
| Alte obiecte de inventar | 20.05.30 | 0 | 0 | 8.000 | 750 | 750 | 750 | 750 | 0 | 0 |



| Denumirea indicatorilor | Cod indicator | Credite de angajament | | Credite bugetare | | Angajamente bugetare | Angajamente legale | Plati efectuate | Angajamente legale de platit | Cheltuieli efective |
|--|---------------|--|-----------------------|--|-----------------------|----------------------|--------------------|-----------------|------------------------------|---------------------|
| | | Anuale aprobate la finele perioadei de raportare | Trimestriale cumulate | Anuale aprobate la finele perioadei de raportare | Trimestriale cumulate | | | | | |
| Deplasari, detasari, transferari | 20.06 | 0 | 0 | 3.700 | 205 | 205 | 205 | 205 | 0 | 205 |
| Deplasari interne, detasari, transferari | 20.06.01 | 0 | 0 | 3.700 | 205 | 205 | 205 | 205 | 0 | 205 |
| Pregatire profesionala | 20.13 | 0 | 0 | 4.000 | 325 | 325 | 325 | 325 | 0 | 1.260 |
| Protectia muncii | 20.14 | 0 | 0 | 22.600 | 5.168 | 5.708 | 5.708 | 5.168 | 540 | 7.912 |
| TITLUL IX ASISTENTA SOCIALA | 57 | 0 | 0 | 330.000 | 33.430 | 33.430 | 33.430 | 33.430 | 0 | 33.430 |
| Ajutoare sociale | 57.02 | 0 | 0 | 330.000 | 33.430 | 33.430 | 33.430 | 33.430 | 0 | 33.430 |
| Ajutoare sociale in numerar | 57.02.01 | 0 | 0 | 330.000 | 33.430 | 33.430 | 33.430 | 33.430 | 0 | 33.430 |
| SECTIUNEA DE DEZVOLTARE | | 0 | 0 | 441.000 | 140.512 | 140.512 | 140.512 | 140.512 | 0 | 61.425 |
| Total cheltuieli | | 0 | 0 | 441.000 | 140.512 | 140.512 | 140.512 | 140.512 | 0 | 61.425 |
| CHELTUIELI CURENTE | 01 | 0 | 0 | 0 | 0 | 0 | 0 | 0 | 0 | 31.250 |
| TITLUL X Proiecte cu finantare din fonduri externe nerambursabile aferente cadrului financiar 2014-2020 | 58 | 0 | 0 | 0 | 0 | 0 | 0 | 0 | 0 | 31.250 |
| Programe din Fondul European de Dezvoltare Regionala (FEDR) | 58.01 | 0 | 0 | 0 | 0 | 0 | 0 | 0 | 0 | 31.250 |
| Finantarea externa nerambursabila | 58.01.02 | 0 | 0 | 0 | 0 | 0 | 0 | 0 | 0 | 31.250 |
| CHELTUIELI DE CAPITAL | 70 | 0 | 0 | 441.000 | 140.512 | 140.512 | 140.512 | 140.512 | 0 | 30.175 |
| TITLUL XV ACTIVE NEFINANCIARE | 71 | 0 | 0 | 441.000 | 140.512 | 140.512 | 140.512 | 140.512 | 0 | 30.175 |
| Active fixe | 71.01 | 0 | 0 | 141.000 | 140.512 | 140.512 | 140.512 | 140.512 | 0 | 30.175 |
| Masini, echipamente si mijloace de transport | 71.01.02 | 0 | 0 | 141.000 | 140.512 | 140.512 | 140.512 | 140.512 | 0 | 22.167 |
| Mobilier, aparatura birotica si alte active corporale | 71.01.03 | 0 | 0 | 0 | 0 | 0 | 0 | 0 | 0 | 8.008 |



| Denumirea indicatorilor | Cod indicator | Credite de angajament | | Credite bugetare | | Angajamente bugetare | Angajamente legale | Plati efectuate | Angajamente legale de platit | Cheltuieli efective |
|--|---------------|--|-----------------------|--|-----------------------|----------------------|--------------------|-----------------|------------------------------|---------------------|
| | | Anuale aprobate la finele perioadei de raportare | Trimestriale cumulate | Anuale aprobate la finele perioadei de raportare | Trimestriale cumulate | | | | | |
| Reparatii capitale aferente activelor fixe | 71.03 | 0 | 0 | 300.000 | 0 | 0 | 0 | 0 | 0 | 0 |





CONTUL DE EXECUTIE AL INSTITUTIILOR PUBLICE - CHELTUIELI
65.02.04 - Invatamant secundar - la data de 31.03.2026

| Denumirea indicatorilor | Cod indicator | Credite de angajament | | Credite bugetare | | Angajamente bugetare | Angajamente legale | Plati efectuate | Angajamente legale de platit | Cheltuieli efective |
|---|---------------|--|-----------------------|--|-----------------------|----------------------|--------------------|-----------------|------------------------------|---------------------|
| | | Anuale aprobate la finele perioadei de raportare | Trimestriale cumulate | Anuale aprobate la finele perioadei de raportare | Trimestriale cumulate | | | | | |
| TOTAL SECTIUNILE FUNCTIONARE + DEZVOLTARE | | 0 | 0 | 8.344.000 | 1.641.060 | 1.678.002 | 1.678.002 | 1.641.060 | 36.942 | 2.397.282 |
| SECTIUNEA DE FUNCTIONARE | | 0 | 0 | 7.465.000 | 1.571.082 | 1.608.024 | 1.608.024 | 1.571.082 | 36.942 | 2.326.648 |
| Total cheltuieli | | 0 | 0 | 7.465.000 | 1.571.082 | 1.608.024 | 1.608.024 | 1.571.082 | 36.942 | 2.326.648 |
| CHELTUIELI CURENTE | 01 | 0 | 0 | 7.465.000 | 1.572.650 | 1.609.592 | 1.609.592 | 1.572.650 | 36.942 | 2.326.648 |
| TITLUL I CHELTUIELI DE PERSONAL | 10 | 0 | 0 | 268.000 | 91.525 | 128.467 | 128.467 | 91.525 | 36.942 | 93.456 |
| Cheltuieli salariale in bani | 10.01 | 0 | 0 | 268.000 | 91.525 | 128.467 | 128.467 | 91.525 | 36.942 | 93.456 |
| Alocatii pentru transportul la si de la locul de munca | 10.01.15 | 0 | 0 | 268.000 | 91.525 | 128.467 | 128.467 | 91.525 | 36.942 | 93.456 |
| TITLUL II BUNURI SI SERVICII | 20 | 0 | 0 | 5.279.000 | 1.275.516 | 1.275.516 | 1.275.516 | 1.275.516 | 0 | 2.027.583 |
| Bunuri si servicii | 20.01 | 0 | 0 | 4.975.700 | 1.257.537 | 1.257.537 | 1.257.537 | 1.257.537 | 0 | 1.858.431 |
| Furnituri de birou | 20.01.01 | 0 | 0 | 86.100 | 15.700 | 15.700 | 15.700 | 15.700 | 0 | 9.975 |
| Materiale pentru curatenie | 20.01.02 | 0 | 0 | 148.100 | 8.634 | 8.634 | 8.634 | 8.634 | 0 | 55.548 |
| Incalzit, iluminat si forta motrica | 20.01.03 | 0 | 0 | 2.886.900 | 907.359 | 907.359 | 907.359 | 907.359 | 0 | 1.286.772 |
| Apa, canal si salubritate | 20.01.04 | 0 | 0 | 581.600 | 77.130 | 77.130 | 77.130 | 77.130 | 0 | 143.031 |
| Posta, telecomunicatii, radio, tv, internet | 20.01.08 | 0 | 0 | 150.700 | 35.776 | 35.776 | 35.776 | 35.776 | 0 | 36.162 |
| Materiale si prestari de servicii cu caracter functional | 20.01.09 | 0 | 0 | 152.000 | 33.914 | 33.914 | 33.914 | 33.914 | 0 | 39.511 |
| Alte bunuri si servicii pentru intretinere si functionare | 20.01.30 | 0 | 0 | 970.300 | 179.024 | 179.024 | 179.024 | 179.024 | 0 | 287.432 |
| Reparatii curente | 20.02 | 0 | 0 | 108.000 | 0 | 0 | 0 | 0 | 0 | 0 |
| Medicamente si materiale sanitare | 20.04 | 0 | 0 | 0 | 0 | 0 | 0 | 0 | 0 | 1.189 |
| Materiale sanitare | 20.04.02 | 0 | 0 | 0 | 0 | 0 | 0 | 0 | 0 | 169 |




| Denumirea indicatorilor | Cod indicator | Credite de angajament | | Credite bugetare | | Angajamente bugetare | Angajamente legale | Plati efectuate | Angajamente legale de platit | Cheltuieli efective |
|---|---------------|--|-----------------------|--|-----------------------|----------------------|--------------------|-----------------|------------------------------|---------------------|
| | | Anuale aprobate la finele perioadei de raportare | Trimestriale cumulate | Anuale aprobate la finele perioadei de raportare | Trimestriale cumulate | | | | | |
| Dezinfectanti | 20.04.04 | 0 | 0 | 0 | 0 | 0 | 0 | 0 | 0 | 1.020 |
| Bunuri de natura obiectelor de inventar | 20.05 | 0 | 0 | 61.000 | 2.964 | 2.964 | 2.964 | 2.964 | 0 | 81.042 |
| Alte obiecte de inventar | 20.05.30 | 0 | 0 | 61.000 | 2.964 | 2.964 | 2.964 | 2.964 | 0 | 81.042 |
| Deplasari, detasari, transferari | 20.06 | 0 | 0 | 19.800 | 3.549 | 3.549 | 3.549 | 3.549 | 0 | 74.479 |
| Deplasari interne, detasari, transferari | 20.06.01 | 0 | 0 | 19.800 | 3.549 | 3.549 | 3.549 | 3.549 | 0 | 74.479 |
| Carti, publicatii si materiale documentare | 20.11 | 0 | 0 | 3.000 | 0 | 0 | 0 | 0 | 0 | 0 |
| Pregatire profesionala | 20.13 | 0 | 0 | 20.500 | 3.499 | 3.499 | 3.499 | 3.499 | 0 | 3.685 |
| Protectia muncii | 20.14 | 0 | 0 | 66.000 | 7.967 | 7.967 | 7.967 | 7.967 | 0 | 8.757 |
| Alte cheltuieli | 20.30 | 0 | 0 | 25.000 | 0 | 0 | 0 | 0 | 0 | 0 |
| alte cheltuieli cu bunuri si servicii | 20.30.30 | 0 | 0 | 25.000 | 0 | 0 | 0 | 0 | 0 | 0 |
| TITLUL IX ASISTENTA SOCIALA | 57 | 0 | 0 | 1.918.000 | 205.609 | 205.609 | 205.609 | 205.609 | 0 | 205.609 |
| Ajutoare sociale | 57.02 | 0 | 0 | 1.918.000 | 205.609 | 205.609 | 205.609 | 205.609 | 0 | 205.609 |
| Ajutoare sociale in numerar | 57.02.01 | 0 | 0 | 1.918.000 | 205.609 | 205.609 | 205.609 | 205.609 | 0 | 205.609 |
| PLATI EFECTUATE IN ANII PRECEDENTI SI RECUPERATE IN ANUL CURENT | 84 | 0 | 0 | 0 | -1.568 | -1.568 | -1.568 | -1.568 | 0 | 0 |
| TITLUL XXI PATI EFECTUATE IN ANII PRECEDENTI SI RECUPERATE IN ANUL CURENT | 85 | 0 | 0 | 0 | -1.568 | -1.568 | -1.568 | -1.568 | 0 | 0 |
| Plati efectuate in anii precedenti si recuperate in anul curent | 85.01 | 0 | 0 | 0 | -1.568 | -1.568 | -1.568 | -1.568 | 0 | 0 |
| Plati efectuate in anii precedenti si recuperate in anul curent in sectiunea de functionare a bugetului local | 85.01.01 | 0 | 0 | 0 | -1.568 | -1.568 | -1.568 | -1.568 | 0 | 0 |
| SECTIUNEA DE DEZVOLTARE | | 0 | 0 | 879.000 | 69.978 | 69.978 | 69.978 | 69.978 | 0 | 70.634 |
| Total cheltuieli | | 0 | 0 | 879.000 | 69.978 | 69.978 | 69.978 | 69.978 | 0 | 70.634 |
| CHELTUIELI CURENTE | 01 | 0 | 0 | 684.000 | 0 | 0 | 0 | 0 | 0 | 12.086 |



| Denumirea indicatorilor | Cod indicator | Credite de angajament | | Credite bugetare | | Angajamente bugetare | Angajamente legale | Plati efectuate | Angajamente legale de platit | Cheltuieli efective |
|---|---------------|--|-----------------------|--|-----------------------|----------------------|--------------------|-----------------|------------------------------|---------------------|
| | | Anuale aprobate la finele perioadei de raportare | Trimestriale cumulate | Anuale aprobate la finele perioadei de raportare | Trimestriale cumulate | | | | | |
| Titlul VIII PROIECTE CU FINANTARE DIN FONDURI EXTERNE NERAMBURSABILE (FEN) POSTADERARE | 56 | 0 | 0 | 684.000 | 0 | 0 | 0 | 0 | 0 | 8.938 |
| Programe din Fondul European de Dezvoltare Regionala (FEDR) | 56.01 | 0 | 0 | 0 | 0 | 0 | 0 | 0 | 0 | 8.938 |
| Finantarea Uniunii Europene | 56.01.02 | 0 | 0 | 0 | 0 | 0 | 0 | 0 | 0 | 8.938 |
| Programe finantate fin Fondul Social European (FSE), aferente cadrului financiar 2021-2027 (cod 564901 la 564903) | 56.49 | 0 | 0 | 684.000 | 0 | 0 | 0 | 0 | 0 | 0 |
| Finantare nationala | 56.49.01 | 0 | 0 | 104.000 | 0 | 0 | 0 | 0 | 0 | 0 |
| Finantare externa nerambursabila | 56.49.02 | 0 | 0 | 580.000 | 0 | 0 | 0 | 0 | 0 | 0 |
| TITLUL X Proiecte cu finantare din fonduri externe nerambursabile aferente cadrului financiar 2014-2020 | 58 | 0 | 0 | 0 | 0 | 0 | 0 | 0 | 0 | 3.148 |
| Programe din Fondul European de Dezvoltare Regionala (FEDR) | 58.01 | 0 | 0 | 0 | 0 | 0 | 0 | 0 | 0 | 3.148 |
| Finantarea externa nerambursabila | 58.01.02 | 0 | 0 | 0 | 0 | 0 | 0 | 0 | 0 | 3.148 |
| CHELTUIELI DE CAPITAL | 70 | 0 | 0 | 195.000 | 69.978 | 69.978 | 69.978 | 69.978 | 0 | 58.548 |
| TITLUL XV ACTIVE NEFINANCIARE | 71 | 0 | 0 | 195.000 | 69.978 | 69.978 | 69.978 | 69.978 | 0 | 58.548 |
| Active fixe | 71.01 | 0 | 0 | 30.000 | 30.000 | 30.000 | 30.000 | 30.000 | 0 | 58.548 |
| Masini, echipamente si mijloace de transport | 71.01.02 | 0 | 0 | 0 | 0 | 0 | 0 | 0 | 0 | 30.978 |
| Mobilier, aparatura birotica si alte active corporale | 71.01.03 | 0 | 0 | 30.000 | 30.000 | 30.000 | 30.000 | 30.000 | 0 | 20.415 |
| Alte active fixe | 71.01.30 | 0 | 0 | 0 | 0 | 0 | 0 | 0 | 0 | 7.155 |



| Denumirea indicatorilor | Cod indicator | Credite de angajament | | Credite bugetare | | Angajamente bugetare | Angajamente legale | Plati efectuate | Angajamente legale de platit | Cheltuieli efective |
|--|---------------|--|-----------------------|--|-----------------------|----------------------|--------------------|-----------------|------------------------------|---------------------|
| | | Anuale aprobate la finele perioadei de raportare | Trimestriale cumulate | Anuale aprobate la finele perioadei de raportare | Trimestriale cumulate | | | | | |
| Reparatii capitale aferente activelor fixe | 71.03 | 0 | 0 | 165.000 | 39.978 | 39.978 | 39.978 | 39.978 | 0 | 0 |





CONTUL DE EXECUTIE AL INSTITUTIILOR PUBLICE - CHELTUIELI
65.02.04.01 - Invatamant secundar inferior - la data de 31.03.2026

| Denumirea indicatorilor | Cod indicator | Credite de angajament | | Credite bugetare | | Angajamente bugetare | Angajamente legale | Plati efectuate | Angajamente legale de platit | Cheltuieli efective |
|---|---------------|--|-----------------------|--|-----------------------|----------------------|--------------------|-----------------|------------------------------|---------------------|
| | | Anuale aprobate la finele perioadei de raportare | Trimestriale cumulate | Anuale aprobate la finele perioadei de raportare | Trimestriale cumulate | | | | | |
| TOTAL SECTIUNILE FUNCTIONARE + DEZVOLTARE | | 0 | 0 | 3.479.000 | 761.844 | 766.926 | 766.926 | 761.844 | 5.082 | 1.045.956 |
| SECTIUNEA DE FUNCTIONARE | | 0 | 0 | 3.449.000 | 731.844 | 736.926 | 736.926 | 731.844 | 5.082 | 1.034.779 |
| Total cheltuieli | | 0 | 0 | 3.449.000 | 731.844 | 736.926 | 736.926 | 731.844 | 5.082 | 1.034.779 |
| CHELTUIELI CURENTE | 01 | 0 | 0 | 3.449.000 | 731.844 | 736.926 | 736.926 | 731.844 | 5.082 | 1.034.779 |
| TITLUL I CHELTUIELI DE PERSONAL | 10 | 0 | 0 | 107.000 | 42.102 | 47.184 | 47.184 | 42.102 | 5.082 | 41.532 |
| Cheltuieli salariale in bani | 10.01 | 0 | 0 | 107.000 | 42.102 | 47.184 | 47.184 | 42.102 | 5.082 | 41.532 |
| Alocatii pentru transportul la si de la locul de munca | 10.01.15 | 0 | 0 | 107.000 | 42.102 | 47.184 | 47.184 | 42.102 | 5.082 | 41.532 |
| TITLUL II BUNURI SI SERVICII | 20 | 0 | 0 | 2.467.000 | 568.864 | 568.864 | 568.864 | 568.864 | 0 | 872.369 |
| Bunuri si servicii | 20.01 | 0 | 0 | 2.240.000 | 556.726 | 556.726 | 556.726 | 556.726 | 0 | 785.757 |
| Furnituri de birou | 20.01.01 | 0 | 0 | 46.000 | 79 | 79 | 79 | 79 | 0 | 5.944 |
| Materiale pentru curatenie | 20.01.02 | 0 | 0 | 81.000 | 1.834 | 1.834 | 1.834 | 1.834 | 0 | 7.680 |
| Incalzit, iluminat si forta motrica | 20.01.03 | 0 | 0 | 1.185.000 | 390.866 | 390.866 | 390.866 | 390.866 | 0 | 552.745 |
| Apa, canal si salubritate | 20.01.04 | 0 | 0 | 252.000 | 48.101 | 48.101 | 48.101 | 48.101 | 0 | 45.074 |
| Posta, telecomunicatii, radio, tv, internet | 20.01.08 | 0 | 0 | 57.000 | 13.215 | 13.215 | 13.215 | 13.215 | 0 | 13.214 |
| Materiale si prestari de servicii cu caracter functional | 20.01.09 | 0 | 0 | 107.000 | 32.991 | 32.991 | 32.991 | 32.991 | 0 | 34.027 |
| Alte bunuri si servicii pentru intretinere si functionare | 20.01.30 | 0 | 0 | 512.000 | 69.640 | 69.640 | 69.640 | 69.640 | 0 | 127.073 |
| Reparatii curente | 20.02 | 0 | 0 | 90.000 | 0 | 0 | 0 | 0 | 0 | 0 |
| Bunuri de natura obiectelor de inventar | 20.05 | 0 | 0 | 34.000 | 2.964 | 2.964 | 2.964 | 2.964 | 0 | 76.570 |
| Alte obiecte de inventar | 20.05.30 | 0 | 0 | 34.000 | 2.964 | 2.964 | 2.964 | 2.964 | 0 | 76.570 |



| Denumirea indicatorilor | Cod indicator | Credite de angajament | | Credite bugetare | | Angajamente bugetare | Angajamente legale | Plati efectuate | Angajamente legale de platit | Cheltuieli efective |
|---|---------------|--|-----------------------|--|-----------------------|----------------------|--------------------|-----------------|------------------------------|---------------------|
| | | Anuale aprobate la finele perioadei de raportare | Trimestriale cumulate | Anuale aprobate la finele perioadei de raportare | Trimestriale cumulate | | | | | |
| Deplasari, detasari, transferari | 20.06 | 0 | 0 | 9.000 | 811 | 811 | 811 | 811 | 0 | 855 |
| Deplasari interne, detasari, transferari | 20.06.01 | 0 | 0 | 9.000 | 811 | 811 | 811 | 811 | 0 | 855 |
| Carti, publicatii si materiale documentare | 20.11 | 0 | 0 | 3.000 | 0 | 0 | 0 | 0 | 0 | 0 |
| Pregatire profesionala | 20.13 | 0 | 0 | 13.000 | 2.000 | 2.000 | 2.000 | 2.000 | 0 | 2.186 |
| Protectia muncii | 20.14 | 0 | 0 | 53.000 | 6.363 | 6.363 | 6.363 | 6.363 | 0 | 7.001 |
| Alte cheltuieli | 20.30 | 0 | 0 | 25.000 | 0 | 0 | 0 | 0 | 0 | 0 |
| alte cheltuieli cu bunuri si servicii | 20.30.30 | 0 | 0 | 25.000 | 0 | 0 | 0 | 0 | 0 | 0 |
| TITLUL IX ASISTENTA SOCIALA | 57 | 0 | 0 | 875.000 | 120.878 | 120.878 | 120.878 | 120.878 | 0 | 120.878 |
| Ajutoare sociale | 57.02 | 0 | 0 | 875.000 | 120.878 | 120.878 | 120.878 | 120.878 | 0 | 120.878 |
| Ajutoare sociale in numerar | 57.02.01 | 0 | 0 | 875.000 | 120.878 | 120.878 | 120.878 | 120.878 | 0 | 120.878 |
| SECTIUNEA DE DEZVOLTARE | | 0 | 0 | 30.000 | 30.000 | 30.000 | 30.000 | 30.000 | 0 | 11.177 |
| Total cheltuieli | | 0 | 0 | 30.000 | 30.000 | 30.000 | 30.000 | 30.000 | 0 | 11.177 |
| CHELTUIELI DE CAPITAL | 70 | 0 | 0 | 30.000 | 30.000 | 30.000 | 30.000 | 30.000 | 0 | 11.177 |
| TITLUL XV ACTIVE NEFINANCIARE | 71 | 0 | 0 | 30.000 | 30.000 | 30.000 | 30.000 | 30.000 | 0 | 11.177 |
| Active fixe | 71.01 | 0 | 0 | 30.000 | 30.000 | 30.000 | 30.000 | 30.000 | 0 | 11.177 |
| Masini, echipamente si mijloace de transport | 71.01.02 | 0 | 0 | 0 | 0 | 0 | 0 | 0 | 0 | 10.065 |
| Mobilier, aparatura birotica si alte active corporale | 71.01.03 | 0 | 0 | 30.000 | 30.000 | 30.000 | 30.000 | 30.000 | 0 | 993 |
| Alte active fixe | 71.01.30 | 0 | 0 | 0 | 0 | 0 | 0 | 0 | 0 | 119 |

**CONTUL DE EXECUTIE AL INSTITUTIILOR PUBLICE - CHELTUIELI
65.02.04.02 - Invatamant secundar superior - la data de 31.03.2026**

| Denumirea indicatorilor | Cod indicator | Credite de angajament | | Credite bugetare | | Angajamente bugetare | Angajamente legale | Plati efectuate | Angajamente legale de platit | Cheltuieli efective |
|---|---------------|--|-----------------------|--|-----------------------|----------------------|--------------------|-----------------|------------------------------|---------------------|
| | | Anuale aprobate la finele perioadei de raportare | Trimestriale cumulate | Anuale aprobate la finele perioadei de raportare | Trimestriale cumulate | | | | | |
| TOTAL SECTIUNILE FUNCTIONARE + DEZVOLTARE | | 0 | 0 | 4.865.000 | 879.216 | 911.076 | 911.076 | 879.216 | 31.860 | 1.348.178 |
| SECTIUNEA DE FUNCTIONARE | | 0 | 0 | 4.016.000 | 839.238 | 871.098 | 871.098 | 839.238 | 31.860 | 1.291.869 |
| Total cheltuieli | | 0 | 0 | 4.016.000 | 839.238 | 871.098 | 871.098 | 839.238 | 31.860 | 1.291.869 |
| CHELTUIELI CURENTE | 01 | 0 | 0 | 4.016.000 | 840.806 | 872.666 | 872.666 | 840.806 | 31.860 | 1.291.869 |
| TITLUL I CHELTUIELI DE PERSONAL | 10 | 0 | 0 | 161.000 | 49.423 | 81.283 | 81.283 | 49.423 | 31.860 | 51.924 |
| Cheltuieli salariale in bani | 10.01 | 0 | 0 | 161.000 | 49.423 | 81.283 | 81.283 | 49.423 | 31.860 | 51.924 |
| Alocatii pentru transportul la si de la locul de munca | 10.01.15 | 0 | 0 | 161.000 | 49.423 | 81.283 | 81.283 | 49.423 | 31.860 | 51.924 |
| TITLUL II BUNURI SI SERVICII | 20 | 0 | 0 | 2.812.000 | 706.652 | 706.652 | 706.652 | 706.652 | 0 | 1.155.214 |
| Bunuri si servicii | 20.01 | 0 | 0 | 2.735.700 | 700.811 | 700.811 | 700.811 | 700.811 | 0 | 1.072.674 |
| Furnituri de birou | 20.01.01 | 0 | 0 | 40.100 | 15.621 | 15.621 | 15.621 | 15.621 | 0 | 4.031 |
| Materiale pentru curatenie | 20.01.02 | 0 | 0 | 67.100 | 6.800 | 6.800 | 6.800 | 6.800 | 0 | 47.868 |
| Incalzit, iluminat si forta motrica | 20.01.03 | 0 | 0 | 1.701.900 | 516.493 | 516.493 | 516.493 | 516.493 | 0 | 734.027 |
| Apa, canal si salubritate | 20.01.04 | 0 | 0 | 329.600 | 29.029 | 29.029 | 29.029 | 29.029 | 0 | 97.957 |
| Posta, telecomunicatii, radio, tv, internet | 20.01.08 | 0 | 0 | 93.700 | 22.561 | 22.561 | 22.561 | 22.561 | 0 | 22.948 |
| Materiale si prestari de servicii cu caracter functional | 20.01.09 | 0 | 0 | 45.000 | 923 | 923 | 923 | 923 | 0 | 5.484 |
| Alte bunuri si servicii pentru intretinere si functionare | 20.01.30 | 0 | 0 | 458.300 | 109.384 | 109.384 | 109.384 | 109.384 | 0 | 160.359 |
| Reparatii curente | 20.02 | 0 | 0 | 18.000 | 0 | 0 | 0 | 0 | 0 | 0 |
| Medicamente si materiale sanitare | 20.04 | 0 | 0 | 0 | 0 | 0 | 0 | 0 | 0 | 1.189 |
| Materiale sanitare | 20.04.02 | 0 | 0 | 0 | 0 | 0 | 0 | 0 | 0 | 169 |



| Denumirea indicatorilor | Cod indicator | Credite de angajament | | Credite bugetare | | Angajamente bugetare | Angajamente legale | Plati efectuate | Angajamente legale de platit | Cheltuieli efective |
|---|---------------|--|-----------------------|--|-----------------------|----------------------|--------------------|-----------------|------------------------------|---------------------|
| | | Anuale aprobate la finele perioadei de raportare | Trimestriale cumulate | Anuale aprobate la finele perioadei de raportare | Trimestriale cumulate | | | | | |
| Dezinfectanti | 20.04.04 | 0 | 0 | 0 | 0 | 0 | 0 | 0 | 0 | 1.020 |
| Bunuri de natura obiectelor de inventar | 20.05 | 0 | 0 | 27.000 | 0 | 0 | 0 | 0 | 0 | 4.472 |
| Alte obiecte de inventar | 20.05.30 | 0 | 0 | 27.000 | 0 | 0 | 0 | 0 | 0 | 4.472 |
| Deplasari, detasari, transferari | 20.06 | 0 | 0 | 10.800 | 2.738 | 2.738 | 2.738 | 2.738 | 0 | 73.624 |
| Deplasari interne, detasari, transferari | 20.06.01 | 0 | 0 | 10.800 | 2.738 | 2.738 | 2.738 | 2.738 | 0 | 73.624 |
| Pregatire profesionala | 20.13 | 0 | 0 | 7.500 | 1.499 | 1.499 | 1.499 | 1.499 | 0 | 1.499 |
| Protectia muncii | 20.14 | 0 | 0 | 13.000 | 1.604 | 1.604 | 1.604 | 1.604 | 0 | 1.756 |
| TITLUL IX ASISTENTA SOCIALA | 57 | 0 | 0 | 1.043.000 | 84.731 | 84.731 | 84.731 | 84.731 | 0 | 84.731 |
| Ajutoare sociale | 57.02 | 0 | 0 | 1.043.000 | 84.731 | 84.731 | 84.731 | 84.731 | 0 | 84.731 |
| Ajutoare sociale in numerar | 57.02.01 | 0 | 0 | 1.043.000 | 84.731 | 84.731 | 84.731 | 84.731 | 0 | 84.731 |
| PLATI EFECTUATE IN ANII PRECEDENTI SI RECUPERATE IN ANUL CURENT | 84 | 0 | 0 | 0 | -1.568 | -1.568 | -1.568 | -1.568 | 0 | 0 |
| TITLUL XXI PATI EFECTUATE IN ANII PRECEDENTI SI RECUPERATE IN ANUL CURENT | 85 | 0 | 0 | 0 | -1.568 | -1.568 | -1.568 | -1.568 | 0 | 0 |
| Plati efectuate in anii precedenti si recuperate in anul curent | 85.01 | 0 | 0 | 0 | -1.568 | -1.568 | -1.568 | -1.568 | 0 | 0 |
| Plati efectuate in anii precedenti si recuperate in anul curent in sectiunea de functionare a bugetului local | 85.01.01 | 0 | 0 | 0 | -1.568 | -1.568 | -1.568 | -1.568 | 0 | 0 |
| SECTIUNEA DE DEZVOLTARE | | 0 | 0 | 849.000 | 39.978 | 39.978 | 39.978 | 39.978 | 0 | 56.309 |
| Total cheltuieli | | 0 | 0 | 849.000 | 39.978 | 39.978 | 39.978 | 39.978 | 0 | 56.309 |
| CHELTUIELI CURENTE | 01 | 0 | 0 | 684.000 | 0 | 0 | 0 | 0 | 0 | 8.938 |
| Titlul VIII PROIECTE CU FINANTARE DIN FONDURI EXTERNE NERAMBURSABILE (FEN) POSTADERARE | 56 | 0 | 0 | 684.000 | 0 | 0 | 0 | 0 | 0 | 8.938 |
| Programe din Fondul European de Dezvoltare Regionala (FEDR) | 56.01 | 0 | 0 | 0 | 0 | 0 | 0 | 0 | 0 | 8.938 |



| Denumirea indicatorilor | Cod indicator | Credite de angajament | | Credite bugetare | | Angajamente bugetare | Angajamente legale | Plati efectuate | Angajamente legale de platit | Cheltuieli efective |
|---|---------------|--|-----------------------|--|-----------------------|----------------------|--------------------|-----------------|------------------------------|---------------------|
| | | Anuale aprobate la finele perioadei de raportare | Trimestriale cumulate | Anuale aprobate la finele perioadei de raportare | Trimestriale cumulate | | | | | |
| Finantarea Uniunii Europene | 56.01.02 | 0 | 0 | 0 | 0 | 0 | 0 | 0 | 0 | 8.938 |
| Programe finantate fin Fondul Social European (FSE), aferente cadrului financiar 2021-2027 (cod 564901 la 564903) | 56.49 | 0 | 0 | 684.000 | 0 | 0 | 0 | 0 | 0 | 0 |
| Finantare nationala | 56.49.01 | 0 | 0 | 104.000 | 0 | 0 | 0 | 0 | 0 | 0 |
| Finantare externa nerambursabila | 56.49.02 | 0 | 0 | 580.000 | 0 | 0 | 0 | 0 | 0 | 0 |
| CHELTUIELI DE CAPITAL | 70 | 0 | 0 | 165.000 | 39.978 | 39.978 | 39.978 | 39.978 | 0 | 47.371 |
| TITLUL XV ACTIVE NEFINANCIARE | 71 | 0 | 0 | 165.000 | 39.978 | 39.978 | 39.978 | 39.978 | 0 | 47.371 |
| Active fixe | 71.01 | 0 | 0 | 0 | 0 | 0 | 0 | 0 | 0 | 47.371 |
| Masini, echipamente si mijloace de transport | 71.01.02 | 0 | 0 | 0 | 0 | 0 | 0 | 0 | 0 | 20.913 |
| Mobilier, aparatura birotica si alte active corporale | 71.01.03 | 0 | 0 | 0 | 0 | 0 | 0 | 0 | 0 | 19.422 |
| Alte active fixe | 71.01.30 | 0 | 0 | 0 | 0 | 0 | 0 | 0 | 0 | 7.036 |
| Reparatii capitale aferente activelor fixe | 71.03 | 0 | 0 | 165.000 | 39.978 | 39.978 | 39.978 | 39.978 | 0 | 0 |



CONTUL DE EXECUTIE AL INSTITUTIILOR PUBLICE - CHELTUIELI
65.02.04.03 - Invatamant profesional - la data de 31.03.2026

| Denumirea indicatorilor | Cod indicator | Credite de angajament | | Credite bugetare | | Angajamente bugetare | Angajamente legale | Plati efectuate | Angajamente legale de platit | Cheltuieli efective |
|---|---------------|--|-----------------------|--|-----------------------|----------------------|--------------------|-----------------|------------------------------|---------------------|
| | | Anuale aprobate la finele perioadei de raportare | Trimestriale cumulate | Anuale aprobate la finele perioadei de raportare | Trimestriale cumulate | | | | | |
| TOTAL SECTIUNILE FUNCTIONARE + DEZVOLTARE | | 0 | 0 | 0 | 0 | 0 | 0 | 0 | 0 | 3.148 |
| SECTIUNEA DE DEZVOLTARE | | 0 | 0 | 0 | 0 | 0 | 0 | 0 | 0 | 3.148 |
| Total cheltuieli | | 0 | 0 | 0 | 0 | 0 | 0 | 0 | 0 | 3.148 |
| CHELTUIELI CURENTE | 01 | 0 | 0 | 0 | 0 | 0 | 0 | 0 | 0 | 3.148 |
| TITLUL X Proiecte cu finantare din fonduri externe nerambursabile aferente cadrului financiar 2014-2020 | 58 | 0 | 0 | 0 | 0 | 0 | 0 | 0 | 0 | 3.148 |
| Programe din Fondul European de Dezvoltare Regionala (FEDR) | 58.01 | 0 | 0 | 0 | 0 | 0 | 0 | 0 | 0 | 3.148 |
| Finantarea externa nerambursabila | 58.01.02 | 0 | 0 | 0 | 0 | 0 | 0 | 0 | 0 | 3.148 |

**CONTUL DE EXECUTIE AL INSTITUTIILOR PUBLICE - CHELTUIELI
65.02.11 - Servicii auxiliare pentru educatie - la data de 31.03.2026**

| Denumirea indicatorilor | Cod indicator | Credite de angajament | | Credite bugetare | | Angajamente bugetare | Angajamente legale | Plati efectuate | Angajamente legale de platit | Cheltuieli efective |
|---|---------------|--|-----------------------|--|-----------------------|----------------------|--------------------|-----------------|------------------------------|---------------------|
| | | Anuale aprobate la finele perioadei de raportare | Trimestriale cumulate | Anuale aprobate la finele perioadei de raportare | Trimestriale cumulate | | | | | |
| TOTAL SECTIUNILE FUNCTIONARE + DEZVOLTARE | | 0 | 0 | 1.404.000 | 301.120 | 301.327 | 301.327 | 301.120 | 207 | 301.483 |
| SECTIUNEA DE FUNCTIONARE | | 0 | 0 | 1.404.000 | 301.120 | 301.327 | 301.327 | 301.120 | 207 | 301.483 |
| Total cheltuieli | | 0 | 0 | 1.404.000 | 301.120 | 301.327 | 301.327 | 301.120 | 207 | 301.483 |
| CHELTUIELI CURENTE | 01 | 0 | 0 | 1.404.000 | 301.120 | 301.327 | 301.327 | 301.120 | 207 | 301.483 |
| TITLUL II BUNURI SI SERVICII | 20 | 0 | 0 | 406.000 | 64.975 | 65.182 | 65.182 | 64.975 | 207 | 65.338 |
| Hrana | 20.03 | 0 | 0 | 406.000 | 64.975 | 65.182 | 65.182 | 64.975 | 207 | 65.338 |
| Hrana pentru oameni | 20.03.01 | 0 | 0 | 406.000 | 64.975 | 65.182 | 65.182 | 64.975 | 207 | 65.338 |
| TITLUL IX ASISTENTA SOCIALA | 57 | 0 | 0 | 998.000 | 236.145 | 236.145 | 236.145 | 236.145 | 0 | 236.145 |
| Ajutoare sociale | 57.02 | 0 | 0 | 998.000 | 236.145 | 236.145 | 236.145 | 236.145 | 0 | 236.145 |
| Ajutoare sociale in natura | 57.02.02 | 0 | 0 | 998.000 | 236.145 | 236.145 | 236.145 | 236.145 | 0 | 236.145 |



CONTUL DE EXECUTIE AL INSTITUTIILOR PUBLICE - CHELTUIELI
65.02.11.30 - Alte servicii auxiliare - la data de 31.03.2026

| Denumirea indicatorilor | Cod indicator | Credite de angajament | | Credite bugetare | | Angajamente bugetare | Angajamente legale | Plati efectuate | Angajamente legale de platit | Cheltuieli efective |
|---|---------------|--|-----------------------|--|-----------------------|----------------------|--------------------|-----------------|------------------------------|---------------------|
| | | Anuale aprobate la finele perioadei de raportare | Trimestriale cumulate | Anuale aprobate la finele perioadei de raportare | Trimestriale cumulate | | | | | |
| TOTAL SECTIUNILE FUNCTIONARE + DEZVOLTARE | | 0 | 0 | 1.404.000 | 301.120 | 301.327 | 301.327 | 301.120 | 207 | 301.483 |
| SECTIUNEA DE FUNCTIONARE | | 0 | 0 | 1.404.000 | 301.120 | 301.327 | 301.327 | 301.120 | 207 | 301.483 |
| Total cheltuieli | | 0 | 0 | 1.404.000 | 301.120 | 301.327 | 301.327 | 301.120 | 207 | 301.483 |
| CHELTUIELI CURENTE | 01 | 0 | 0 | 1.404.000 | 301.120 | 301.327 | 301.327 | 301.120 | 207 | 301.483 |
| TITLUL II BUNURI SI SERVICII | 20 | 0 | 0 | 406.000 | 64.975 | 65.182 | 65.182 | 64.975 | 207 | 65.338 |
| Hrana | 20.03 | 0 | 0 | 406.000 | 64.975 | 65.182 | 65.182 | 64.975 | 207 | 65.338 |
| Hrana pentru oameni | 20.03.01 | 0 | 0 | 406.000 | 64.975 | 65.182 | 65.182 | 64.975 | 207 | 65.338 |
| TITLUL IX ASISTENTA SOCIALA | 57 | 0 | 0 | 998.000 | 236.145 | 236.145 | 236.145 | 236.145 | 0 | 236.145 |
| Ajutoare sociale | 57.02 | 0 | 0 | 998.000 | 236.145 | 236.145 | 236.145 | 236.145 | 0 | 236.145 |
| Ajutoare sociale in natura | 57.02.02 | 0 | 0 | 998.000 | 236.145 | 236.145 | 236.145 | 236.145 | 0 | 236.145 |





CONTUL DE EXECUTIE AL INSTITUTIILOR PUBLICE - CHELTUIELI
65.02.50 - Alte cheltuieli in domeniul invatamantului - la data de 31.03.2026

| Denumirea indicatorilor | Cod indicator | Credite de angajament | | Credite bugetare | | Angajamente bugetare | Angajamente legale | Plati efectuate | Angajamente legale de platit | Cheltuieli efective |
|--|---------------|--|-----------------------|--|-----------------------|----------------------|--------------------|-----------------|------------------------------|---------------------|
| | | Anuale aprobate la finele perioadei de raportare | Trimestriale cumulate | Anuale aprobate la finele perioadei de raportare | Trimestriale cumulate | | | | | |
| TOTAL SECTIUNILE FUNCTIONARE + DEZVOLTARE | | 0 | 0 | 31.383.000 | 7.577.357 | 7.578.471 | 7.578.471 | 7.577.357 | 1.114 | 118.095 |
| SECTIUNEA DE FUNCTIONARE | | 0 | 0 | 1.060.000 | 77.431 | 78.545 | 78.545 | 77.431 | 1.114 | 106.184 |
| Total cheltuieli | | 0 | 0 | 1.060.000 | 77.431 | 78.545 | 78.545 | 77.431 | 1.114 | 106.184 |
| CHELTUIELI CURENTE | 01 | 0 | 0 | 1.060.000 | 77.431 | 78.545 | 78.545 | 77.431 | 1.114 | 106.184 |
| TITLUL II BUNURI SI SERVICII | 20 | 0 | 0 | 779.000 | 58.545 | 58.545 | 58.545 | 58.545 | 0 | 85.968 |
| Bunuri si servicii | 20.01 | 0 | 0 | 5.000 | 1.233 | 1.233 | 1.233 | 1.233 | 0 | 0 |
| Incalzit, iluminat si forta motrica | 20.01.03 | 0 | 0 | 2.000 | 353 | 353 | 353 | 353 | 0 | 0 |
| Apa, canal si salubritate | 20.01.04 | 0 | 0 | 3.000 | 880 | 880 | 880 | 880 | 0 | 0 |
| Alte cheltuieli | 20.30 | 0 | 0 | 774.000 | 57.312 | 57.312 | 57.312 | 57.312 | 0 | 85.968 |
| Chirii | 20.30.04 | 0 | 0 | 774.000 | 57.312 | 57.312 | 57.312 | 57.312 | 0 | 85.968 |
| TITLUL IX ASISTENTA SOCIALA | 57 | 0 | 0 | 281.000 | 18.886 | 20.000 | 20.000 | 18.886 | 1.114 | 20.216 |
| Ajutoare sociale | 57.02 | 0 | 0 | 281.000 | 18.886 | 20.000 | 20.000 | 18.886 | 1.114 | 20.216 |
| Ajutoare sociale in numerar | 57.02.01 | 0 | 0 | 117.000 | 0 | 0 | 0 | 0 | 0 | 0 |
| Tichete de cresa si tichete sociale pentru gradinita | 57.02.03 | 0 | 0 | 164.000 | 18.886 | 20.000 | 20.000 | 18.886 | 1.114 | 20.216 |
| SECTIUNEA DE DEZVOLTARE | | 0 | 0 | 30.323.000 | 7.499.926 | 7.499.926 | 7.499.926 | 7.499.926 | 0 | 11.911 |
| Total cheltuieli | | 0 | 0 | 30.323.000 | 7.499.926 | 7.499.926 | 7.499.926 | 7.499.926 | 0 | 11.911 |
| CHELTUIELI CURENTE | 01 | 0 | 0 | 30.323.000 | 7.499.926 | 7.499.926 | 7.499.926 | 7.499.926 | 0 | 11.911 |
| TITLUL X Proiecte cu finantare din fonduri externe nerambursabile aferente cadrului financiar 2014-2020 | 58 | 0 | 0 | 0 | 0 | 0 | 0 | 0 | 0 | 11.911 |



| Denumirea indicatorilor | Cod indicator | Credite de angajament | | Credite bugetare | | Angajamente bugetare | Angajamente legale | Plati efectuate | Angajamente legale de platit | Cheltuieli efective |
|--|---------------|--|-----------------------|--|-----------------------|----------------------|--------------------|-----------------|------------------------------|---------------------|
| | | Anuale aprobate la finele perioadei de raportare | Trimestriale cumulate | Anuale aprobate la finele perioadei de raportare | Trimestriale cumulate | | | | | |
| Programe din Fondul Social European (FSE) | 58.02 | 0 | 0 | 0 | 0 | 0 | 0 | 0 | 0 | 11.911 |
| Finantarea externa nerambursabila | 58.02.02 | 0 | 0 | 0 | 0 | 0 | 0 | 0 | 0 | 11.911 |
| TITLUL XII PROIECTE CU FINANTARE DIN SUMELE REPREZENTAND ASISTENTA FINANCIARA NERAMBURSABILA AFERENTA PNRR | 60 | 0 | 0 | 30.323.000 | 7.499.926 | 7.499.926 | 7.499.926 | 7.499.926 | 0 | 0 |
| Fonduri europene nerambursabile | 60.01 | 0 | 0 | 23.965.000 | 6.198.601 | 6.198.601 | 6.198.601 | 6.198.601 | 0 | 0 |
| Finantare publica nationala | 60.02 | 0 | 0 | 1.325.000 | 0 | 0 | 0 | 0 | 0 | 0 |
| Sume aferente TVA | 60.03 | 0 | 0 | 5.033.000 | 1.301.325 | 1.301.325 | 1.301.325 | 1.301.325 | 0 | 0 |





CONTUL DE EXECUTIE AL INSTITUTIILOR PUBLICE - CHELTUIELI
66.02 - Sanatate - la data de 31.03.2026

| Denumirea indicatorilor | Cod indicator | Credite de angajament | | Credite bugetare | | Angajamente bugetare | Angajamente legale | Plati efectuate | Angajamente legale de platit | Cheltuieli efective |
|---|---------------|--|-----------------------|--|-----------------------|----------------------|--------------------|-----------------|------------------------------|---------------------|
| | | Anuale aprobate la finele perioadei de raportare | Trimestriale cumulate | Anuale aprobate la finele perioadei de raportare | Trimestriale cumulate | | | | | |
| TOTAL SECTIUNILE FUNCTIONARE + DEZVOLTARE | | 0 | 0 | 18.036.000 | 7.645.656 | 8.236.029 | 8.236.029 | 7.645.656 | 590.373 | 923.378 |
| SECTIUNEA DE FUNCTIONARE | | 0 | 0 | 3.453.000 | 813.627 | 1.404.000 | 1.404.000 | 813.627 | 590.373 | 820.576 |
| Total cheltuieli | | 0 | 0 | 3.453.000 | 813.627 | 1.404.000 | 1.404.000 | 813.627 | 590.373 | 820.576 |
| CHELTUIELI CURENTE | 01 | 0 | 0 | 3.453.000 | 813.627 | 1.404.000 | 1.404.000 | 813.627 | 590.373 | 820.576 |
| TITLUL I CHELTUIELI DE PERSONAL | 10 | 0 | 0 | 3.370.000 | 811.890 | 1.372.000 | 1.372.000 | 811.890 | 560.110 | 817.839 |
| Cheltuieli salariale in bani | 10.01 | 0 | 0 | 3.295.000 | 794.025 | 1.341.000 | 1.341.000 | 794.025 | 546.975 | 799.843 |
| Salarii de baza | 10.01.01 | 0 | 0 | 2.900.000 | 707.411 | 1.170.000 | 1.170.000 | 707.411 | 462.589 | 706.971 |
| Sporuri pentru conditii de munca | 10.01.05 | 0 | 0 | 294.000 | 64.401 | 120.000 | 120.000 | 64.401 | 55.599 | 69.215 |
| Alte sporuri | 10.01.06 | 0 | 0 | 9.000 | 1.966 | 4.000 | 4.000 | 1.966 | 2.034 | 1.817 |
| Indemnizatie de hrana | 10.01.17 | 0 | 0 | 92.000 | 20.247 | 47.000 | 47.000 | 20.247 | 26.753 | 21.840 |
| Contributii | 10.03 | 0 | 0 | 75.000 | 17.865 | 31.000 | 31.000 | 17.865 | 13.135 | 17.996 |
| Contributia asiguratorie pentru munca | 10.03.07 | 0 | 0 | 75.000 | 17.865 | 31.000 | 31.000 | 17.865 | 13.135 | 17.996 |
| TITLUL II BUNURI SI SERVICII | 20 | 0 | 0 | 83.000 | 1.737 | 32.000 | 32.000 | 1.737 | 30.263 | 2.737 |
| Bunuri si servicii | 20.01 | 0 | 0 | 32.000 | 1.028 | 11.000 | 11.000 | 1.028 | 9.972 | 1.119 |
| Furnituri de birou | 20.01.01 | 0 | 0 | 8.000 | 0 | 2.000 | 2.000 | 0 | 2.000 | 0 |
| Materiale pentru curatenie | 20.01.02 | 0 | 0 | 6.000 | 0 | 1.000 | 1.000 | 0 | 1.000 | 0 |
| Posta, telecomunicatii, radio, tv, internet | 20.01.08 | 0 | 0 | 2.000 | 181 | 1.000 | 1.000 | 181 | 819 | 272 |
| Materiale si prestari de servicii cu caracter functional | 20.01.09 | 0 | 0 | 13.000 | 847 | 5.000 | 5.000 | 847 | 4.153 | 847 |
| Alte bunuri si servicii pentru intretinere si functionare | 20.01.30 | 0 | 0 | 3.000 | 0 | 2.000 | 2.000 | 0 | 2.000 | 0 |
| Medicamente si materiale sanitare | 20.04 | 0 | 0 | 40.000 | 652 | 20.000 | 20.000 | 652 | 19.348 | 1.561 |



| Denumirea indicatorilor | Cod indicator | Credite de angajament | | Credite bugetare | | Angajamente bugetare | Angajamente legale | Plati efectuate | Angajamente legale de platit | Cheltuieli efective |
|---|---------------|--|-----------------------|--|-----------------------|----------------------|--------------------|-----------------|------------------------------|---------------------|
| | | Anuale aprobate la finele perioadei de raportare | Trimestriale cumulate | Anuale aprobate la finele perioadei de raportare | Trimestriale cumulate | | | | | |
| Medicamente | 20.04.01 | 0 | 0 | 15.000 | 267 | 4.000 | 4.000 | 267 | 3.733 | 247 |
| Materiale sanitare | 20.04.02 | 0 | 0 | 25.000 | 385 | 16.000 | 16.000 | 385 | 15.615 | 1.314 |
| Bunuri de natura obiectelor de inventar | 20.05 | 0 | 0 | 10.000 | 0 | 0 | 0 | 0 | 0 | 0 |
| Alte obiecte de inventar | 20.05.30 | 0 | 0 | 10.000 | 0 | 0 | 0 | 0 | 0 | 0 |
| Deplasari, detasari, transferari | 20.06 | 0 | 0 | 1.000 | 57 | 1.000 | 1.000 | 57 | 943 | 57 |
| Deplasari interne, detasari, transferari | 20.06.01 | 0 | 0 | 1.000 | 57 | 1.000 | 1.000 | 57 | 943 | 57 |
| SECTIUNEA DE DEZVOLTARE | | 0 | 0 | 14.583.000 | 6.832.029 | 6.832.029 | 6.832.029 | 6.832.029 | 0 | 102.802 |
| Total cheltuieli | | 0 | 0 | 14.583.000 | 6.832.029 | 6.832.029 | 6.832.029 | 6.832.029 | 0 | 102.802 |
| CHELTUIELI CURENTE | 01 | 0 | 0 | 13.633.000 | 6.832.029 | 6.832.029 | 6.832.029 | 6.832.029 | 0 | 99.970 |
| TITLUL VI TRANSFERURI INTRE UNITATI ALE ADMINISTRATIEI PUBLICE | 51 | 0 | 0 | 833.000 | 99.970 | 99.970 | 99.970 | 99.970 | 0 | 99.970 |
| Transferuri de capital | 51.02 | 0 | 0 | 833.000 | 99.970 | 99.970 | 99.970 | 99.970 | 0 | 99.970 |
| Transferuri din bugetele locale pentru finantarea cheltuielilor de capital din domeniul sanatatii | 51.02.28 | 0 | 0 | 833.000 | 99.970 | 99.970 | 99.970 | 99.970 | 0 | 99.970 |
| TITLUL XII PROIECTE CU FINANTARE DIN SUMELE REPREZENTAND ASISTENTA FINANCIARA NERAMBURSABILA AFERENTA PNRR | 60 | 0 | 0 | 12.800.000 | 6.732.059 | 6.732.059 | 6.732.059 | 6.732.059 | 0 | 0 |
| Fonduri europene nerambursabile | 60.01 | 0 | 0 | 10.579.000 | 5.563.685 | 5.563.685 | 5.563.685 | 5.563.685 | 0 | 0 |
| Sume aferente TVA | 60.03 | 0 | 0 | 2.221.000 | 1.168.374 | 1.168.374 | 1.168.374 | 1.168.374 | 0 | 0 |
| CHELTUIELI DE CAPITAL | 70 | 0 | 0 | 950.000 | 0 | 0 | 0 | 0 | 0 | 2.832 |
| TITLUL XV ACTIVE NEFINANCIARE | 71 | 0 | 0 | 950.000 | 0 | 0 | 0 | 0 | 0 | 2.832 |
| Active fixe | 71.01 | 0 | 0 | 950.000 | 0 | 0 | 0 | 0 | 0 | 2.832 |
| Constructii | 71.01.01 | 0 | 0 | 950.000 | 0 | 0 | 0 | 0 | 0 | 0 |



| Denumirea indicatorilor | Cod indicator | Credite de angajament | | Credite bugetare | | Angajamente bugetare | Angajamente legale | Plati efectuate | Angajamente legale de platit | Cheltuieli efective |
|--|---------------|--|-----------------------|--|-----------------------|----------------------|--------------------|-----------------|------------------------------|---------------------|
| | | Anuale aprobate la finele perioadei de raportare | Trimestriale cumulate | Anuale aprobate la finele perioadei de raportare | Trimestriale cumulate | | | | | |
| Masini, echipamente si mijloace de transport | 71.01.02 | 0 | 0 | 0 | 0 | 0 | 0 | 0 | 0 | 2.832 |






CONTUL DE EXECUTIE AL INSTITUTIILOR PUBLICE - CHELTUIELI
66.02.06 - Servicii medicale in unitati sanitare cu paturi - la data de 31.03.2026

| Denumirea indicatorilor | Cod indicator | Credite de angajament | | Credite bugetare | | Angajamente bugetare | Angajamente legale | Plati efectuate | Angajamente legale de platit | Cheltuieli efective |
|--|---------------|--|-----------------------|--|-----------------------|----------------------|--------------------|-----------------|------------------------------|---------------------|
| | | Anuale aprobate la finele perioadei de raportare | Trimestriale cumulate | Anuale aprobate la finele perioadei de raportare | Trimestriale cumulate | | | | | |
| TOTAL SECTIUNILE FUNCTIONARE + DEZVOLTARE | | 0 | 0 | 14.583.000 | 6.832.029 | 6.832.029 | 6.832.029 | 6.832.029 | 0 | 99.970 |
| SECTIUNEA DE DEZVOLTARE | | 0 | 0 | 14.583.000 | 6.832.029 | 6.832.029 | 6.832.029 | 6.832.029 | 0 | 99.970 |
| Total cheltuieli | | 0 | 0 | 14.583.000 | 6.832.029 | 6.832.029 | 6.832.029 | 6.832.029 | 0 | 99.970 |
| CHELTUIELI CURENTE | 01 | 0 | 0 | 13.633.000 | 6.832.029 | 6.832.029 | 6.832.029 | 6.832.029 | 0 | 99.970 |
| TITLUL VI TRANSFERURI INTRE UNITATI ALE ADMINISTRATIEI PUBLICE | 51 | 0 | 0 | 833.000 | 99.970 | 99.970 | 99.970 | 99.970 | 0 | 99.970 |
| Transferuri de capital | 51.02 | 0 | 0 | 833.000 | 99.970 | 99.970 | 99.970 | 99.970 | 0 | 99.970 |
| Transferuri din bugetele locale pentru finantarea cheltuielilor de capital din domeniul sanatatii | 51.02.28 | 0 | 0 | 833.000 | 99.970 | 99.970 | 99.970 | 99.970 | 0 | 99.970 |
| TITLUL XII PROIECTE CU FINANTARE DIN SUMELE REPREZENTAND ASISTENTA FINANCIARA NERAMBURSABILA AFERENTA PNRR | 60 | 0 | 0 | 12.800.000 | 6.732.059 | 6.732.059 | 6.732.059 | 6.732.059 | 0 | 0 |
| Fonduri europene nerambursabile | 60.01 | 0 | 0 | 10.579.000 | 5.563.685 | 5.563.685 | 5.563.685 | 5.563.685 | 0 | 0 |
| Sume aferente TVA | 60.03 | 0 | 0 | 2.221.000 | 1.168.374 | 1.168.374 | 1.168.374 | 1.168.374 | 0 | 0 |
| CHELTUIELI DE CAPITAL | 70 | 0 | 0 | 950.000 | 0 | 0 | 0 | 0 | 0 | 0 |
| TITLUL XV ACTIVE NEFINANCIARE | 71 | 0 | 0 | 950.000 | 0 | 0 | 0 | 0 | 0 | 0 |
| Active fixe | 71.01 | 0 | 0 | 950.000 | 0 | 0 | 0 | 0 | 0 | 0 |



| Denumirea indicatorilor | Cod indicator | Credite de angajament | | Credite bugetare | | Angajamente bugetare | Angajamente legale | Plati efectuate | Angajamente legale de platit | Cheltuieli efective |
|-------------------------|---------------|--|-----------------------|--|-----------------------|----------------------|--------------------|-----------------|------------------------------|---------------------|
| | | Anuale aprobate la finele perioadei de raportare | Trimestriale cumulate | Anuale aprobate la finele perioadei de raportare | Trimestriale cumulate | | | | | |
| Constructii | 71.01.01 | 0 | 0 | 950.000 | 0 | 0 | 0 | 0 | 0 | 0 |







CONTUL DE EXECUTIE AL INSTITUTIILOR PUBLICE - CHELTUIELI
66.02.06.01 - Spitale generale - la data de 31.03.2026

| Denumirea indicatorilor | Cod indicator | Credite de angajament | | Credite bugetare | | Angajamente bugetare | Angajamente legale | Plati efectuate | Angajamente legale de platit | Cheltuieli efective |
|--|---------------|--|-----------------------|--|-----------------------|----------------------|--------------------|-----------------|------------------------------|---------------------|
| | | Anuale aprobate la finele perioadei de raportare | Trimestriale cumulate | Anuale aprobate la finele perioadei de raportare | Trimestriale cumulate | | | | | |
| TOTAL SECTIUNILE FUNCTIONARE + DEZVOLTARE | | 0 | 0 | 14.583.000 | 6.832.029 | 6.832.029 | 6.832.029 | 6.832.029 | 0 | 99.970 |
| SECTIUNEA DE DEZVOLTARE | | 0 | 0 | 14.583.000 | 6.832.029 | 6.832.029 | 6.832.029 | 6.832.029 | 0 | 99.970 |
| Total cheltuieli | | 0 | 0 | 14.583.000 | 6.832.029 | 6.832.029 | 6.832.029 | 6.832.029 | 0 | 99.970 |
| CHELTUIELI CURENTE | 01 | 0 | 0 | 13.633.000 | 6.832.029 | 6.832.029 | 6.832.029 | 6.832.029 | 0 | 99.970 |
| TITLUL VI TRANSFERURI INTRE UNITATI ALE ADMINISTRATIEI PUBLICE | 51 | 0 | 0 | 833.000 | 99.970 | 99.970 | 99.970 | 99.970 | 0 | 99.970 |
| Transferuri de capital | 51.02 | 0 | 0 | 833.000 | 99.970 | 99.970 | 99.970 | 99.970 | 0 | 99.970 |
| Transferuri din bugetele locale pentru finantarea cheltuielilor de capital din domeniul sanatatii | 51.02.28 | 0 | 0 | 833.000 | 99.970 | 99.970 | 99.970 | 99.970 | 0 | 99.970 |
| TITLUL XII PROIECTE CU FINANTARE DIN SUMELE REPREZENTAND ASISTENTA FINANCIARA NERAMBURSABILA AFERENTA PNRR | 60 | 0 | 0 | 12.800.000 | 6.732.059 | 6.732.059 | 6.732.059 | 6.732.059 | 0 | 0 |
| Fonduri europene nerambursabile | 60.01 | 0 | 0 | 10.579.000 | 5.563.685 | 5.563.685 | 5.563.685 | 5.563.685 | 0 | 0 |
| Sume aferente TVA | 60.03 | 0 | 0 | 2.221.000 | 1.168.374 | 1.168.374 | 1.168.374 | 1.168.374 | 0 | 0 |
| CHELTUIELI DE CAPITAL | 70 | 0 | 0 | 950.000 | 0 | 0 | 0 | 0 | 0 | 0 |
| TITLUL XV ACTIVE NEFINANCIARE | 71 | 0 | 0 | 950.000 | 0 | 0 | 0 | 0 | 0 | 0 |
| Active fixe | 71.01 | 0 | 0 | 950.000 | 0 | 0 | 0 | 0 | 0 | 0 |



| Denumirea indicatorilor | Cod indicator | Credite de angajament | | Credite bugetare | | Angajamente bugetare | Angajamente legale | Plati efectuate | Angajamente legale de platit | Cheltuieli efective |
|-------------------------|---------------|--|-----------------------|--|-----------------------|----------------------|--------------------|-----------------|------------------------------|---------------------|
| | | Anuale aprobate la finele perioadei de raportare | Trimestriale cumulate | Anuale aprobate la finele perioadei de raportare | Trimestriale cumulate | | | | | |
| Constructii | 71.01.01 | 0 | 0 | 950.000 | 0 | 0 | 0 | 0 | 0 | 0 |





CONTUL DE EXECUTIE AL INSTITUTIILOR PUBLICE - CHELTUIELI
66.02.08 - Servicii de sanatate publica - la data de 31.03.2026

| Denumirea indicatorilor | Cod indicator | Credite de angajament | | Credite bugetare | | Angajamente bugetare | Angajamente legale | Plati efectuate | Angajamente legale de platit | Cheltuieli efective |
|---|---------------|--|-----------------------|--|-----------------------|----------------------|--------------------|-----------------|------------------------------|---------------------|
| | | Anuale aprobate la finele perioadei de raportare | Trimestriale cumulate | Anuale aprobate la finele perioadei de raportare | Trimestriale cumulate | | | | | |
| TOTAL SECTIUNILE FUNCTIONARE + DEZVOLTARE | | 0 | 0 | 3.453.000 | 813.627 | 1.404.000 | 1.404.000 | 813.627 | 590.373 | 823.408 |
| SECTIUNEA DE FUNCTIONARE | | 0 | 0 | 3.453.000 | 813.627 | 1.404.000 | 1.404.000 | 813.627 | 590.373 | 820.576 |
| Total cheltuieli | | 0 | 0 | 3.453.000 | 813.627 | 1.404.000 | 1.404.000 | 813.627 | 590.373 | 820.576 |
| CHELTUIELI CURENTE | 01 | 0 | 0 | 3.453.000 | 813.627 | 1.404.000 | 1.404.000 | 813.627 | 590.373 | 820.576 |
| TITLUL I CHELTUIELI DE PERSONAL | 10 | 0 | 0 | 3.370.000 | 811.890 | 1.372.000 | 1.372.000 | 811.890 | 560.110 | 817.839 |
| Cheltuieli salariale in bani | 10.01 | 0 | 0 | 3.295.000 | 794.025 | 1.341.000 | 1.341.000 | 794.025 | 546.975 | 799.843 |
| Salarii de baza | 10.01.01 | 0 | 0 | 2.900.000 | 707.411 | 1.170.000 | 1.170.000 | 707.411 | 462.589 | 706.971 |
| Sporuri pentru conditii de munca | 10.01.05 | 0 | 0 | 294.000 | 64.401 | 120.000 | 120.000 | 64.401 | 55.599 | 69.215 |
| Alte sporuri | 10.01.06 | 0 | 0 | 9.000 | 1.966 | 4.000 | 4.000 | 1.966 | 2.034 | 1.817 |
| Indemnizatie de hrana | 10.01.17 | 0 | 0 | 92.000 | 20.247 | 47.000 | 47.000 | 20.247 | 26.753 | 21.840 |
| Contributii | 10.03 | 0 | 0 | 75.000 | 17.865 | 31.000 | 31.000 | 17.865 | 13.135 | 17.996 |
| Contributia asiguratorie pentru munca | 10.03.07 | 0 | 0 | 75.000 | 17.865 | 31.000 | 31.000 | 17.865 | 13.135 | 17.996 |
| TITLUL II BUNURI SI SERVICII | 20 | 0 | 0 | 83.000 | 1.737 | 32.000 | 32.000 | 1.737 | 30.263 | 2.737 |
| Bunuri si servicii | 20.01 | 0 | 0 | 32.000 | 1.028 | 11.000 | 11.000 | 1.028 | 9.972 | 1.119 |
| Furnituri de birou | 20.01.01 | 0 | 0 | 8.000 | 0 | 2.000 | 2.000 | 0 | 2.000 | 0 |
| Materiale pentru curatenie | 20.01.02 | 0 | 0 | 6.000 | 0 | 1.000 | 1.000 | 0 | 1.000 | 0 |
| Posta, telecomunicatii, radio, tv, internet | 20.01.08 | 0 | 0 | 2.000 | 181 | 1.000 | 1.000 | 181 | 819 | 272 |
| Materiale si prestari de servicii cu caracter functional | 20.01.09 | 0 | 0 | 13.000 | 847 | 5.000 | 5.000 | 847 | 4.153 | 847 |
| Alte bunuri si servicii pentru intretinere si functionare | 20.01.30 | 0 | 0 | 3.000 | 0 | 2.000 | 2.000 | 0 | 2.000 | 0 |
| Medicamente si materiale sanitare | 20.04 | 0 | 0 | 40.000 | 652 | 20.000 | 20.000 | 652 | 19.348 | 1.561 |



| Denumirea indicatorilor | Cod indicator | Credite de angajament | | Credite bugetare | | Angajamente bugetare | Angajamente legale | Plati efectuate | Angajamente legale de platit | Cheltuieli efective |
|--|---------------|--|-----------------------|--|-----------------------|----------------------|--------------------|-----------------|------------------------------|---------------------|
| | | Anuale aprobate la finele perioadei de raportare | Trimestriale cumulate | Anuale aprobate la finele perioadei de raportare | Trimestriale cumulate | | | | | |
| Medicamente | 20.04.01 | 0 | 0 | 15.000 | 267 | 4.000 | 4.000 | 267 | 3.733 | 247 |
| Materiale sanitare | 20.04.02 | 0 | 0 | 25.000 | 385 | 16.000 | 16.000 | 385 | 15.615 | 1.314 |
| Bunuri de natura obiectelor de inventar | 20.05 | 0 | 0 | 10.000 | 0 | 0 | 0 | 0 | 0 | 0 |
| Alte obiecte de inventar | 20.05.30 | 0 | 0 | 10.000 | 0 | 0 | 0 | 0 | 0 | 0 |
| Deplasari, detasari, transferari | 20.06 | 0 | 0 | 1.000 | 57 | 1.000 | 1.000 | 57 | 943 | 57 |
| Deplasari interne, detasari, transferari | 20.06.01 | 0 | 0 | 1.000 | 57 | 1.000 | 1.000 | 57 | 943 | 57 |
| SECTIUNEA DE DEZVOLTARE | | 0 | 0 | 0 | 0 | 0 | 0 | 0 | 0 | 2.832 |
| Total cheltuieli | | 0 | 0 | 0 | 0 | 0 | 0 | 0 | 0 | 2.832 |
| CHELTUIELI DE CAPITAL | 70 | 0 | 0 | 0 | 0 | 0 | 0 | 0 | 0 | 2.832 |
| TITLUL XV ACTIVE NEFINANCIARE | 71 | 0 | 0 | 0 | 0 | 0 | 0 | 0 | 0 | 2.832 |
| Active fixe | 71.01 | 0 | 0 | 0 | 0 | 0 | 0 | 0 | 0 | 2.832 |
| Masini, echipamente si mijloace de transport | 71.01.02 | 0 | 0 | 0 | 0 | 0 | 0 | 0 | 0 | 2.832 |



CONTUL DE EXECUTIE AL INSTITUTIILOR PUBLICE - CHELTUIELI
67.02 - Cultura, recreere si religie - la data de 31.03.2026

| Denumirea indicatorilor | Cod indicator | Credite de angajament | | Credite bugetare | | Angajamente bugetare | Angajamente legale | Plati efectuate | Angajamente legate de platit | Cheltuieli efective |
|--|---------------|--|-----------------------|--|-----------------------|----------------------|--------------------|-----------------|------------------------------|---------------------|
| | | Anuale aprobate la finele perioadei de raportare | Trimestriale cumulate | Anuale aprobate la finele perioadei de raportare | Trimestriale cumulate | | | | | |
| TOTAL SECTIUNILE FUNCTIONARE + DEZVOLTARE | | 0 | 0 | 36.944.000 | 6.113.697 | 6.113.697 | 6.113.697 | 6.113.697 | 0 | 5.636.945 |
| SECTIUNEA DE FUNCTIONARE | | 0 | 0 | 21.990.000 | 4.539.502 | 4.539.502 | 4.539.502 | 4.539.502 | 0 | 5.239.928 |
| Total cheltuieli | | 0 | 0 | 21.990.000 | 4.539.502 | 4.539.502 | 4.539.502 | 4.539.502 | 0 | 5.239.928 |
| CHELTUIELI CURENTE | 01 | 0 | 0 | 21.990.000 | 4.543.561 | 4.543.561 | 4.543.561 | 4.543.561 | 0 | 5.239.928 |
| TITLUL I CHELTUIELI DE PERSONAL | 10 | 0 | 0 | 3.270.000 | 679.511 | 679.511 | 679.511 | 679.511 | 0 | 679.049 |
| Cheltuieli salariale in bani | 10.01 | 0 | 0 | 3.196.000 | 664.564 | 664.564 | 664.564 | 664.564 | 0 | 664.107 |
| Salarii de baza | 10.01.01 | 0 | 0 | 3.000.000 | 625.843 | 625.843 | 625.843 | 625.843 | 0 | 624.623 |
| Sporuri pentru conditii de munca | 10.01.05 | 0 | 0 | 30.000 | 5.921 | 5.921 | 5.921 | 5.921 | 0 | 5.743 |
| Drepturi de delegare | 10.01.13 | 0 | 0 | 3.000 | 0 | 0 | 0 | 0 | 0 | 0 |
| Indemnizatie de hrana | 10.01.17 | 0 | 0 | 163.000 | 32.800 | 32.800 | 32.800 | 32.800 | 0 | 33.741 |
| Contributii | 10.03 | 0 | 0 | 74.000 | 14.947 | 14.947 | 14.947 | 14.947 | 0 | 14.942 |
| Contributia asiguratorie pentru munca | 10.03.07 | 0 | 0 | 74.000 | 14.947 | 14.947 | 14.947 | 14.947 | 0 | 14.942 |
| TITLUL II BUNURI SI SERVICII | 20 | 0 | 0 | 12.353.000 | 2.637.526 | 2.637.526 | 2.637.526 | 2.637.526 | 0 | 3.599.355 |
| Bunuri si servicii | 20.01 | 0 | 0 | 7.983.000 | 1.872.579 | 1.872.579 | 1.872.579 | 1.872.579 | 0 | 2.956.397 |
| Furnituri de birou | 20.01.01 | 0 | 0 | 22.000 | 10.517 | 10.517 | 10.517 | 10.517 | 0 | 1.037 |
| Materiale pentru curatenie | 20.01.02 | 0 | 0 | 42.000 | 2.746 | 2.746 | 2.746 | 2.746 | 0 | 2.607 |
| Incalzit, iluminat si forta motrica | 20.01.03 | 0 | 0 | 1.180.000 | 418.534 | 418.534 | 418.534 | 418.534 | 0 | 276.489 |
| Apa, canal si salubritate | 20.01.04 | 0 | 0 | 560.000 | 254.497 | 254.497 | 254.497 | 254.497 | 0 | 106.584 |
| Posta, telecomunicatii, radio, tv, internet | 20.01.08 | 0 | 0 | 28.000 | 4.209 | 4.209 | 4.209 | 4.209 | 0 | 4.209 |
| Materiale si prestari de servicii cu caracter functional | 20.01.09 | 0 | 0 | 1.027.000 | 189.658 | 189.658 | 189.658 | 189.658 | 0 | 205.991 |



| Denumirea indicatorilor | Cod indicator | Credite de angajament | | Credite bugetare | | Angajamente bugetare | Angajamente legale | Plati efectuate | Angajamente legale de platit | Cheltuieli efective |
|--|---------------|--|-----------------------|--|-----------------------|----------------------|--------------------|------------------|------------------------------|---------------------|
| | | Anuale aprobate la finele perioadei de raportare | Trimestriale cumulate | Anuale aprobate la finele perioadei de raportare | Trimestriale cumulate | | | | | |
| Alte bunuri si servicii pentru intretinere si functionare | 20.01.30 | 0 | 0 | 5.124.000 | 992.418 | 992.418 | 992.418 | 992.418 | 0 | 2.359.480 |
| Reparatii curente | 20.02 | 0 | 0 | 315.000 | 0 | 0 | 0 | 0 | 0 | 0 |
| Bunuri de natura obiectelor de inventar | 20.05 | 0 | 0 | 38.000 | 2.524 | 2.524 | 2.524 | 2.524 | 0 | 0 |
| Uniforme si echipament | 20.05.01 | 0 | 0 | 12.000 | 0 | 0 | 0 | 0 | 0 | 0 |
| Alte obiecte de inventar | 20.05.30 | 0 | 0 | 26.000 | 2.524 | 2.524 | 2.524 | 2.524 | 0 | 0 |
| Deplasari, detasari, transferari | 20.06 | 0 | 0 | 2.000 | 0 | 0 | 0 | 0 | 0 | 0 |
| Deplasari interne, detasari, transferari | 20.06.01 | 0 | 0 | 2.000 | 0 | 0 | 0 | 0 | 0 | 0 |
| consultanta si expertiza | 20.12 | 0 | 0 | 237.000 | 18.150 | 18.150 | 18.150 | 18.150 | 0 | 0 |
| Protectia muncii | 20.14 | 0 | 0 | 10.000 | 1.576 | 1.576 | 1.576 | 1.576 | 0 | 1.626 |
| Alte cheltuieli | 20.30 | 0 | 0 | 3.768.000 | 742.697 | 742.697 | 742.697 | 742.697 | 0 | 641.332 |
| Protocol si reprezentare | 20.30.02 | 0 | 0 | 10.000 | 0 | 0 | 0 | 0 | 0 | 0 |
| Prime de asigurare non-viata | 20.30.03 | 0 | 0 | 58.000 | 1.897 | 1.897 | 1.897 | 1.897 | 0 | 1.897 |
| alte cheltuieli cu bunuri si servicii | 20.30.30 | 0 | 0 | 3.700.000 | 740.800 | 740.800 | 740.800 | 740.800 | 0 | 639.435 |
| TITLUL VI TRANSFERURI INTRE UNITATI ALE ADMINISTRATIEI PUBLICE | 51 | 0 | 0 | 2.686.000 | 150.000 | 150.000 | 150.000 | 150.000 | 0 | 150.000 |
| Transferuri curente | 51.01 | 0 | 0 | 2.686.000 | 150.000 | 150.000 | 150.000 | 150.000 | 0 | 150.000 |
| Transferuri catre institutii publice | 51.01.01 | 0 | 0 | 2.686.000 | 150.000 | 150.000 | 150.000 | 150.000 | 0 | 150.000 |
| TITLUL XI ALTE CHELTUIELI | 59 | 0 | 0 | 3.681.000 | 1.076.524 | 1.076.524 | 1.076.524 | 1.076.524 | 0 | 811.524 |
| Asociatii si fundatii | 59.11 | 0 | 0 | 3.602.000 | 1.060.000 | 1.060.000 | 1.060.000 | 1.060.000 | 0 | 795.000 |
| Sume aferente persoanelor cu handicap neincadrate | 59.40 | 0 | 0 | 79.000 | 16.524 | 16.524 | 16.524 | 16.524 | 0 | 16.524 |
| PLATI EFECTUATE IN ANII PRECEDENTI SI RECUPERATE IN ANUL CURENT | 84 | 0 | 0 | 0 | -4.059 | -4.059 | -4.059 | -4.059 | 0 | 0 |
| TITLUL XXI PATI EFECTUATE IN ANII PRECEDENTI SI RECUPERATE IN ANUL CURENT | 85 | 0 | 0 | 0 | -4.059 | -4.059 | -4.059 | -4.059 | 0 | 0 |



| Denumirea indicatorilor | Cod indicator | Credite de angajament | | Credite bugetare | | Angajamente bugetare | Angajamente legale | Plati efectuate | Angajamente legale de platit | Cheltuieli efective |
|---|---------------|--|-----------------------|--|-----------------------|----------------------|--------------------|-----------------|------------------------------|---------------------|
| | | Anuale aprobate la finele perioadei de raportare | Trimestriale cumulate | Anuale aprobate la finele perioadei de raportare | Trimestriale cumulate | | | | | |
| Plati efectuate in anii precedenti si recuperate in anul curent | 85.01 | 0 | 0 | 0 | -4.059 | -4.059 | -4.059 | -4.059 | 0 | 0 |
| Plati efectuate in anii precedenti si recuperate in anul curent in sectiunea de functionare a bugetului local | 85.01.01 | 0 | 0 | 0 | -4.059 | -4.059 | -4.059 | -4.059 | 0 | 0 |
| SECTIUNEA DE DEZVOLTARE | | 0 | 0 | 14.954.000 | 1.574.195 | 1.574.195 | 1.574.195 | 1.574.195 | 0 | 397.017 |
| Total cheltuieli | | 0 | 0 | 14.954.000 | 1.574.195 | 1.574.195 | 1.574.195 | 1.574.195 | 0 | 397.017 |
| CHELTUIELI CURENTE | 01 | 0 | 0 | 14.734.000 | 1.524.762 | 1.524.762 | 1.524.762 | 1.524.762 | 0 | 361.243 |
| Titlul VIII PROIECTE CU FINANTARE DIN FONDURI EXTERNE NERAMBURSABILE (FEN) POSTADERARE | 56 | 0 | 0 | 14.734.000 | 1.524.762 | 1.524.762 | 1.524.762 | 1.524.762 | 0 | 137.852 |
| Programe finantate din Fondul European de Dezvoltare Regionala (FEDR), aferente cadrului financiar 2021-2027 (cod 56.48.01 la 56.48.03) | 56.48 | 0 | 0 | 14.734.000 | 1.524.762 | 1.524.762 | 1.524.762 | 1.524.762 | 0 | 137.852 |
| Finantare nationala | 56.48.01 | 0 | 0 | 1.899.000 | 228.714 | 228.714 | 228.714 | 228.714 | 0 | 4.480 |
| Finantare externa nerambursabila | 56.48.02 | 0 | 0 | 12.835.000 | 1.296.048 | 1.296.048 | 1.296.048 | 1.296.048 | 0 | 133.372 |
| TITLUL X Proiecte cu finantare din fonduri externe nerambursabile aferente cadrului financiar 2014-2020 | 58 | 0 | 0 | 0 | 0 | 0 | 0 | 0 | 0 | 223.391 |
| Programe din Fondul European de Dezvoltare Regionala (FEDR) | 58.01 | 0 | 0 | 0 | 0 | 0 | 0 | 0 | 0 | 223.391 |
| Finantarea nationala | 58.01.01 | 0 | 0 | 0 | 0 | 0 | 0 | 0 | 0 | 55.261 |
| Finantarea externa nerambursabila | 58.01.02 | 0 | 0 | 0 | 0 | 0 | 0 | 0 | 0 | 168.130 |
| CHELTUIELI DE CAPITAL | 70 | 0 | 0 | 220.000 | 49.433 | 49.433 | 49.433 | 49.433 | 0 | 35.774 |
| TITLUL XV ACTIVE NEFINANCIARE | 71 | 0 | 0 | 220.000 | 49.433 | 49.433 | 49.433 | 49.433 | 0 | 35.774 |
| Active fixe | 71.01 | 0 | 0 | 220.000 | 49.433 | 49.433 | 49.433 | 49.433 | 0 | 35.774 |
| Constructii | 71.01.01 | 0 | 0 | 0 | 0 | 0 | 0 | 0 | 0 | 6.405 |



| Denumirea indicatorilor | Cod indicator | Credite de angajament | | Credite bugetare | | Angajamente bugetare | Angajamente legale | Plati efectuate | Angajamente legale de platit | Cheltuieli efective |
|---|---------------|--|-----------------------|--|-----------------------|----------------------|--------------------|-----------------|------------------------------|---------------------|
| | | Anuale aprobate la finele perioadei de raportare | Trimestriale cumulate | Anuale aprobate la finele perioadei de raportare | Trimestriale cumulate | | | | | |
| Masini, echipamente si mijloace de transport | 71.01.02 | 0 | 0 | 0 | 0 | 0 | 0 | 0 | 0 | 15.891 |
| Mobilier, aparatura birotica si alte active corporale | 71.01.03 | 0 | 0 | 4.000 | 0 | 0 | 0 | 0 | 0 | 13.478 |
| Alte active fixe | 71.01.30 | 0 | 0 | 216.000 | 49.433 | 49.433 | 49.433 | 49.433 | 0 | 0 |



**CONTUL DE EXECUTIE AL INSTITUTIILOR PUBLICE - CHELTUIELI
67.02.03 - Servicii culturale - la data de 31.03.2026**

| Denumirea indicatorilor | Cod indicator | Credite de angajament | | Credite bugetare | | Angajamente bugetare | Angajamente legale | Plati efectuate | Angajamente legale de platit | Cheltuieli efective |
|--|---------------|--|-----------------------|--|-----------------------|----------------------|--------------------|-----------------|------------------------------|---------------------|
| | | Anuale aprobate la finele perioadei de raportare | Trimestriale cumulate | Anuale aprobate la finele perioadei de raportare | Trimestriale cumulate | | | | | |
| TOTAL SECTIUNILE FUNCTIONARE + DEZVOLTARE | | 0 | 0 | 22.185.000 | 2.518.122 | 2.518.122 | 2.518.122 | 2.518.122 | 0 | 1.101.288 |
| SECTIUNEA DE FUNCTIONARE | | 0 | 0 | 7.306.000 | 993.360 | 993.360 | 993.360 | 993.360 | 0 | 992.711 |
| Total cheltuieli | | 0 | 0 | 7.306.000 | 993.360 | 993.360 | 993.360 | 993.360 | 0 | 992.711 |
| CHELTUIELI CURENTE | 01 | 0 | 0 | 7.306.000 | 993.360 | 993.360 | 993.360 | 993.360 | 0 | 992.711 |
| TITLUL I CHELTUIELI DE PERSONAL | 10 | 0 | 0 | 3.270.000 | 679.511 | 679.511 | 679.511 | 679.511 | 0 | 679.049 |
| Cheltuieli salariale in bani | 10.01 | 0 | 0 | 3.196.000 | 664.564 | 664.564 | 664.564 | 664.564 | 0 | 664.107 |
| Salarii de baza | 10.01.01 | 0 | 0 | 3.000.000 | 625.843 | 625.843 | 625.843 | 625.843 | 0 | 624.623 |
| Sporuri pentru conditii de munca | 10.01.05 | 0 | 0 | 30.000 | 5.921 | 5.921 | 5.921 | 5.921 | 0 | 5.743 |
| Drepturi de delegare | 10.01.13 | 0 | 0 | 3.000 | 0 | 0 | 0 | 0 | 0 | 0 |
| Indemnizatie de hrana | 10.01.17 | 0 | 0 | 163.000 | 32.800 | 32.800 | 32.800 | 32.800 | 0 | 33.741 |
| Contributii | 10.03 | 0 | 0 | 74.000 | 14.947 | 14.947 | 14.947 | 14.947 | 0 | 14.942 |
| Contributia asiguratorie pentru munca | 10.03.07 | 0 | 0 | 74.000 | 14.947 | 14.947 | 14.947 | 14.947 | 0 | 14.942 |
| TITLUL II BUNURI SI SERVICII | 20 | 0 | 0 | 1.269.000 | 147.325 | 147.325 | 147.325 | 147.325 | 0 | 147.138 |
| Bunuri si servicii | 20.01 | 0 | 0 | 862.000 | 110.278 | 110.278 | 110.278 | 110.278 | 0 | 143.615 |
| Furnituri de birou | 20.01.01 | 0 | 0 | 19.000 | 10.517 | 10.517 | 10.517 | 10.517 | 0 | 1.037 |
| Materiale pentru curatenie | 20.01.02 | 0 | 0 | 17.000 | 401 | 401 | 401 | 401 | 0 | 0 |
| Incalzit, iluminat si forta motrica | 20.01.03 | 0 | 0 | 235.000 | 38.267 | 38.267 | 38.267 | 38.267 | 0 | 84.028 |
| Apa, canal si salubritate | 20.01.04 | 0 | 0 | 25.000 | 3.075 | 3.075 | 3.075 | 3.075 | 0 | 3.003 |
| Posta, telecomunicatii, radio, tv, internet | 20.01.08 | 0 | 0 | 25.000 | 4.209 | 4.209 | 4.209 | 4.209 | 0 | 4.209 |
| Materiale si prestari de servicii cu caracter functional | 20.01.09 | 0 | 0 | 512.000 | 49.553 | 49.553 | 49.553 | 49.553 | 0 | 51.127 |



| Denumirea indicatorilor | Cod indicator | Credite de angajament | | Credite bugetare | | Angajamente bugetare | Angajamente legale | Plati efectuate | Angajamente legale de platit | Cheltuieli efective |
|---|---------------|--|-----------------------|--|-----------------------|----------------------|--------------------|------------------|------------------------------|---------------------|
| | | Anuale aprobate la finele perioadei de raportare | Trimestriale cumulate | Anuale aprobate la finele perioadei de raportare | Trimestriale cumulate | | | | | |
| Alte bunuri si servicii pentru intretinere si functionare | 20.01.30 | 0 | 0 | 29.000 | 4.256 | 4.256 | 4.256 | 4.256 | 0 | 211 |
| Reparatii curente | 20.02 | 0 | 0 | 25.000 | 0 | 0 | 0 | 0 | 0 | 0 |
| Bunuri de natura obiectelor de inventar | 20.05 | 0 | 0 | 23.000 | 2.524 | 2.524 | 2.524 | 2.524 | 0 | 0 |
| Uniforme si echipament | 20.05.01 | 0 | 0 | 12.000 | 0 | 0 | 0 | 0 | 0 | 0 |
| Alte obiecte de inventar | 20.05.30 | 0 | 0 | 11.000 | 2.524 | 2.524 | 2.524 | 2.524 | 0 | 0 |
| Deplasari, detasari, transferari | 20.06 | 0 | 0 | 2.000 | 0 | 0 | 0 | 0 | 0 | 0 |
| Deplasari interne, detasari, transferari | 20.06.01 | 0 | 0 | 2.000 | 0 | 0 | 0 | 0 | 0 | 0 |
| consultanta si expertiza | 20.12 | 0 | 0 | 237.000 | 18.150 | 18.150 | 18.150 | 18.150 | 0 | 0 |
| Protectia muncii | 20.14 | 0 | 0 | 10.000 | 1.576 | 1.576 | 1.576 | 1.576 | 0 | 1.626 |
| Alte cheltuieli | 20.30 | 0 | 0 | 110.000 | 14.797 | 14.797 | 14.797 | 14.797 | 0 | 1.897 |
| Protocol si reprezentare | 20.30.02 | 0 | 0 | 10.000 | 0 | 0 | 0 | 0 | 0 | 0 |
| Prime de asigurare non-viata | 20.30.03 | 0 | 0 | 8.000 | 1.897 | 1.897 | 1.897 | 1.897 | 0 | 1.897 |
| alte cheltuieli cu bunuri si servicii | 20.30.30 | 0 | 0 | 92.000 | 12.900 | 12.900 | 12.900 | 12.900 | 0 | 0 |
| TITLUL VI TRANSFERURI INTRE UNITATI ALE ADMINISTRATIEI PUBLICE | 51 | 0 | 0 | 2.686.000 | 150.000 | 150.000 | 150.000 | 150.000 | 0 | 150.000 |
| Transferuri curente | 51.01 | 0 | 0 | 2.686.000 | 150.000 | 150.000 | 150.000 | 150.000 | 0 | 150.000 |
| Transferuri catre institutii publice | 51.01.01 | 0 | 0 | 2.686.000 | 150.000 | 150.000 | 150.000 | 150.000 | 0 | 150.000 |
| TITLUL XI ALTE CHELTUIELI | 59 | 0 | 0 | 81.000 | 16.524 | 16.524 | 16.524 | 16.524 | 0 | 16.524 |
| Asociatii si fundatii | 59.11 | 0 | 0 | 2.000 | 0 | 0 | 0 | 0 | 0 | 0 |
| Sume aferente persoanelor cu handicap neincadrate | 59.40 | 0 | 0 | 79.000 | 16.524 | 16.524 | 16.524 | 16.524 | 0 | 16.524 |
| SECTIUNEA DE DEZVOLTARE | | 0 | 0 | 14.879.000 | 1.524.762 | 1.524.762 | 1.524.762 | 1.524.762 | 0 | 108.577 |
| Total cheltuieli | | 0 | 0 | 14.879.000 | 1.524.762 | 1.524.762 | 1.524.762 | 1.524.762 | 0 | 108.577 |
| CHELTUIELI CURENTE | 01 | 0 | 0 | 14.734.000 | 1.524.762 | 1.524.762 | 1.524.762 | 1.524.762 | 0 | 102.416 |
| Titlul VIII PROIECTE CU FINANTARE DIN FONDURI EXTERNE NERAMBURSABILE (FEN) POSTADERARE | 56 | 0 | 0 | 14.734.000 | 1.524.762 | 1.524.762 | 1.524.762 | 1.524.762 | 0 | 24.103 |



| Denumirea indicatorilor | Cod indicator | Credite de angajament | | Credite bugetare | | Angajamente bugetare | Angajamente legale | Plati efectuate | Angajamente legale de platit | Cheltuieli efective |
|---|---------------|--|-----------------------|--|-----------------------|----------------------|--------------------|-----------------|------------------------------|---------------------|
| | | Anuale aprobate la finele perioadei de raportare | Trimestriale cumulate | Anuale aprobate la finele perioadei de raportare | Trimestriale cumulate | | | | | |
| Programe finantate din Fondul European de Dezvoltare Regionala (FEDR), aferente cadrului financiar 2021-2027 (cod 56.48.01 la 56.48.03) | 56.48 | 0 | 0 | 14.734.000 | 1.524.762 | 1.524.762 | 1.524.762 | 1.524.762 | 0 | 24.103 |
| Finantare nationala | 56.48.01 | 0 | 0 | 1.899.000 | 228.714 | 228.714 | 228.714 | 228.714 | 0 | 4.480 |
| Finantare externa nerambursabila | 56.48.02 | 0 | 0 | 12.835.000 | 1.296.048 | 1.296.048 | 1.296.048 | 1.296.048 | 0 | 19.623 |
| TITLUL X Proiecte cu finantare din fonduri externe nerambursabile aferente cadrului financiar 2014-2020 | 58 | 0 | 0 | 0 | 0 | 0 | 0 | 0 | 0 | 78.313 |
| Programe din Fondul European de Dezvoltare Regionala (FEDR) | 58.01 | 0 | 0 | 0 | 0 | 0 | 0 | 0 | 0 | 78.313 |
| Finantarea nationala | 58.01.01 | 0 | 0 | 0 | 0 | 0 | 0 | 0 | 0 | 54.631 |
| Finantarea externa nerambursabila | 58.01.02 | 0 | 0 | 0 | 0 | 0 | 0 | 0 | 0 | 23.682 |
| CHELTUIELI DE CAPITAL | 70 | 0 | 0 | 145.000 | 0 | 0 | 0 | 0 | 0 | 6.161 |
| TITLUL XV ACTIVE NEFINANCIARE | 71 | 0 | 0 | 145.000 | 0 | 0 | 0 | 0 | 0 | 6.161 |
| Active fixe | 71.01 | 0 | 0 | 145.000 | 0 | 0 | 0 | 0 | 0 | 6.161 |
| Constructii | 71.01.01 | 0 | 0 | 0 | 0 | 0 | 0 | 0 | 0 | 903 |
| Masini, echipamente si mijloace de transport | 71.01.02 | 0 | 0 | 0 | 0 | 0 | 0 | 0 | 0 | 3.407 |
| Mobilier, aparatura birotica si alte active corporale | 71.01.03 | 0 | 0 | 0 | 0 | 0 | 0 | 0 | 0 | 1.851 |
| Alte active fixe | 71.01.30 | 0 | 0 | 145.000 | 0 | 0 | 0 | 0 | 0 | 0 |



CONTUL DE EXECUTIE AL INSTITUTIILOR PUBLICE - CHELTUIELI
67.02.03.02 - Biblioteci publice comunale, orasenesti, municipale - la data de 31.03.2026

| Denumirea indicatorilor | Cod indicator | Credite de angajament | | Credite bugetare | | Angajamente bugetare | Angajamente legale | Plati efectuate | Angajamente legale de platit | Cheltuieli efective |
|---|---------------|--|-----------------------|--|-----------------------|----------------------|--------------------|-----------------|------------------------------|---------------------|
| | | Anuale aprobate la finele perioadei de raportare | Trimestriale cumulate | Anuale aprobate la finele perioadei de raportare | Trimestriale cumulate | | | | | |
| TOTAL SECTIUNILE FUNCTIONARE + DEZVOLTARE | | 0 | 0 | 836.000 | 178.263 | 178.263 | 178.263 | 178.263 | 0 | 178.868 |
| SECTIUNEA DE FUNCTIONARE | | 0 | 0 | 836.000 | 178.263 | 178.263 | 178.263 | 178.263 | 0 | 178.804 |
| Total cheltuieli | | 0 | 0 | 836.000 | 178.263 | 178.263 | 178.263 | 178.263 | 0 | 178.804 |
| CHELTUIELI CURENTE | 01 | 0 | 0 | 836.000 | 178.263 | 178.263 | 178.263 | 178.263 | 0 | 178.804 |
| TITLUL I CHELTUIELI DE PERSONAL | 10 | 0 | 0 | 746.000 | 164.637 | 164.637 | 164.637 | 164.637 | 0 | 164.666 |
| Cheltuieli salariale in bani | 10.01 | 0 | 0 | 729.000 | 161.015 | 161.015 | 161.015 | 161.015 | 0 | 161.043 |
| Salarii de baza | 10.01.01 | 0 | 0 | 696.000 | 153.040 | 153.040 | 153.040 | 153.040 | 0 | 153.039 |
| Indemnizatie de hrana | 10.01.17 | 0 | 0 | 33.000 | 7.975 | 7.975 | 7.975 | 7.975 | 0 | 8.004 |
| Contributii | 10.03 | 0 | 0 | 17.000 | 3.622 | 3.622 | 3.622 | 3.622 | 0 | 3.623 |
| Contributia asiguratorie pentru munca | 10.03.07 | 0 | 0 | 17.000 | 3.622 | 3.622 | 3.622 | 3.622 | 0 | 3.623 |
| TITLUL II BUNURI SI SERVICII | 20 | 0 | 0 | 74.000 | 9.738 | 9.738 | 9.738 | 9.738 | 0 | 10.250 |
| Bunuri si servicii | 20.01 | 0 | 0 | 68.000 | 9.331 | 9.331 | 9.331 | 9.331 | 0 | 9.843 |
| Furnituri de birou | 20.01.01 | 0 | 0 | 3.000 | 0 | 0 | 0 | 0 | 0 | 0 |
| Materiale pentru curatenie | 20.01.02 | 0 | 0 | 5.000 | 0 | 0 | 0 | 0 | 0 | 0 |
| Incalzit, iluminat si forta motrica | 20.01.03 | 0 | 0 | 20.000 | 2.922 | 2.922 | 2.922 | 2.922 | 0 | 3.992 |
| Apa, canal si salubritate | 20.01.04 | 0 | 0 | 10.000 | 1.773 | 1.773 | 1.773 | 1.773 | 0 | 1.376 |
| Posta, telecomunicatii, radio, tv, internet | 20.01.08 | 0 | 0 | 6.000 | 1.405 | 1.405 | 1.405 | 1.405 | 0 | 1.405 |
| Materiale si prestari de servicii cu caracter functional | 20.01.09 | 0 | 0 | 22.000 | 3.231 | 3.231 | 3.231 | 3.231 | 0 | 3.070 |
| Alte bunuri si servicii pentru intretinere si functionare | 20.01.30 | 0 | 0 | 2.000 | 0 | 0 | 0 | 0 | 0 | 0 |
| Bunuri de natura obiectelor de inventar | 20.05 | 0 | 0 | 1.000 | 0 | 0 | 0 | 0 | 0 | 0 |



| Denumirea indicatorilor | Cod indicator | Credite de angajament | | Credite bugetare | | Angajamente bugetare | Angajamente legale | Plati efectuate | Angajamente legale de platit | Cheltuieli efective |
|---|---------------|--|-----------------------|--|-----------------------|----------------------|--------------------|-----------------|------------------------------|---------------------|
| | | Anuale aprobate la finele perioadei de raportare | Trimestriale cumulate | Anuale aprobate la finele perioadei de raportare | Trimestriale cumulate | | | | | |
| Alte obiecte de inventar | 20.05.30 | 0 | 0 | 1.000 | 0 | 0 | 0 | 0 | 0 | 0 |
| Protectia muncii | 20.14 | 0 | 0 | 3.000 | 407 | 407 | 407 | 407 | 0 | 407 |
| Alte cheltuieli | 20.30 | 0 | 0 | 2.000 | 0 | 0 | 0 | 0 | 0 | 0 |
| alte cheltuieli cu bunuri si servicii | 20.30.30 | 0 | 0 | 2.000 | 0 | 0 | 0 | 0 | 0 | 0 |
| TITLUL XI ALTE CHELTUIELI | 59 | 0 | 0 | 16.000 | 3.888 | 3.888 | 3.888 | 3.888 | 0 | 3.888 |
| Sume aferente persoanelor cu handicap neincadrate | 59.40 | 0 | 0 | 16.000 | 3.888 | 3.888 | 3.888 | 3.888 | 0 | 3.888 |
| SECTIUNEA DE DEZVOLTARE | | 0 | 0 | 0 | 0 | 0 | 0 | 0 | 0 | 64 |
| Total cheltuieli | | 0 | 0 | 0 | 0 | 0 | 0 | 0 | 0 | 64 |
| CHELTUIELI DE CAPITAL | 70 | 0 | 0 | 0 | 0 | 0 | 0 | 0 | 0 | 64 |
| TITLUL XV ACTIVE NEFINANCIARE | 71 | 0 | 0 | 0 | 0 | 0 | 0 | 0 | 0 | 64 |
| Active fixe | 71.01 | 0 | 0 | 0 | 0 | 0 | 0 | 0 | 0 | 64 |
| Mobilier, aparatura birotica si alte active corporale | 71.01.03 | 0 | 0 | 0 | 0 | 0 | 0 | 0 | 0 | 64 |



CONTUL DE EXECUTIE AL INSTITUTIILOR PUBLICE - CHELTUIELI
67.02.03.03 - Muzee - la data de 31.03.2026



| Denumirea indicatorilor | Cod indicator | Credite de angajament | | Credite bugetare | | Angajamente bugetare | Angajamente legale | Plati efectuate | Angajamente legale de platit | Cheltuieli efective |
|--|---------------|--|-----------------------|--|-----------------------|----------------------|--------------------|-----------------|------------------------------|---------------------|
| | | Anuale aprobate la finele perioadei de raportare | Trimestriale cumulate | Anuale aprobate la finele perioadei de raportare | Trimestriale cumulate | | | | | |
| TOTAL SECTIUNILE FUNCTIONARE + DEZVOLTARE | | 0 | 0 | 3.057.000 | 540.501 | 540.501 | 540.501 | 540.501 | 0 | 579.997 |
| SECTIUNEA DE FUNCTIONARE | | 0 | 0 | 2.912.000 | 540.501 | 540.501 | 540.501 | 540.501 | 0 | 572.742 |
| Total cheltuieli | | 0 | 0 | 2.912.000 | 540.501 | 540.501 | 540.501 | 540.501 | 0 | 572.742 |
| CHELTUIELI CURENTE | 01 | 0 | 0 | 2.912.000 | 540.501 | 540.501 | 540.501 | 540.501 | 0 | 572.742 |
| TITLUL I CHELTUIELI DE PERSONAL | 10 | 0 | 0 | 2.249.000 | 447.204 | 447.204 | 447.204 | 447.204 | 0 | 446.770 |
| Cheltuieli salariale in bani | 10.01 | 0 | 0 | 2.199.000 | 437.363 | 437.363 | 437.363 | 437.363 | 0 | 436.939 |
| Salarii de baza | 10.01.01 | 0 | 0 | 2.052.000 | 410.455 | 410.455 | 410.455 | 410.455 | 0 | 409.475 |
| Sporuri pentru conditii de munca | 10.01.05 | 0 | 0 | 30.000 | 5.921 | 5.921 | 5.921 | 5.921 | 0 | 5.743 |
| Drepturi de delegare | 10.01.13 | 0 | 0 | 3.000 | 0 | 0 | 0 | 0 | 0 | 0 |
| Indemnizatie de hrana | 10.01.17 | 0 | 0 | 114.000 | 20.987 | 20.987 | 20.987 | 20.987 | 0 | 21.721 |
| Contributii | 10.03 | 0 | 0 | 50.000 | 9.841 | 9.841 | 9.841 | 9.841 | 0 | 9.831 |
| Contributia asiguratorie pentru munca | 10.03.07 | 0 | 0 | 50.000 | 9.841 | 9.841 | 9.841 | 9.841 | 0 | 9.831 |
| TITLUL II BUNURI SI SERVICII | 20 | 0 | 0 | 606.000 | 82.605 | 82.605 | 82.605 | 82.605 | 0 | 115.280 |
| Bunuri si servicii | 20.01 | 0 | 0 | 532.000 | 77.218 | 77.218 | 77.218 | 77.218 | 0 | 112.367 |
| Furnituri de birou | 20.01.01 | 0 | 0 | 15.000 | 10.517 | 10.517 | 10.517 | 10.517 | 0 | 1.037 |
| Materiale pentru curatenie | 20.01.02 | 0 | 0 | 10.000 | 0 | 0 | 0 | 0 | 0 | 0 |
| Incalzit, iluminat si forta motrica | 20.01.03 | 0 | 0 | 200.000 | 30.677 | 30.677 | 30.677 | 30.677 | 0 | 77.171 |
| Apa, canal si salubritate | 20.01.04 | 0 | 0 | 15.000 | 1.302 | 1.302 | 1.302 | 1.302 | 0 | 1.627 |
| Posta, telecomunicatii, radio, tv, internet | 20.01.08 | 0 | 0 | 17.000 | 2.480 | 2.480 | 2.480 | 2.480 | 0 | 2.480 |
| Materiale si prestari de servicii cu caracter functional | 20.01.09 | 0 | 0 | 250.000 | 27.986 | 27.986 | 27.986 | 27.986 | 0 | 29.841 |



| Denumirea indicatorilor | Cod indicator | Credite de angajament | | Credite bugetare | | Angajamente bugetare | Angajamente legale | Plati efectuate | Angajamente legale de platit | Cheltuieli efective |
|--|---------------|--|-----------------------|--|-----------------------|----------------------|--------------------|-----------------|------------------------------|---------------------|
| | | Anuale aprobate la finele perioadei de raportare | Trimestriale cumulate | Anuale aprobate la finele perioadei de raportare | Trimestriale cumulate | | | | | |
| Alte bunuri si servicii pentru intretinere si functionare | 20.01.30 | 0 | 0 | 25.000 | 4.256 | 4.256 | 4.256 | 4.256 | 0 | 211 |
| Reparatii curente | 20.02 | 0 | 0 | 25.000 | 0 | 0 | 0 | 0 | 0 | 0 |
| Bunuri de natura obiectelor de inventar | 20.05 | 0 | 0 | 22.000 | 2.524 | 2.524 | 2.524 | 2.524 | 0 | 0 |
| Uniforme si echipament | 20.05.01 | 0 | 0 | 12.000 | 0 | 0 | 0 | 0 | 0 | 0 |
| Alte obiecte de inventar | 20.05.30 | 0 | 0 | 10.000 | 2.524 | 2.524 | 2.524 | 2.524 | 0 | 0 |
| Deplasari, detasari, transferari | 20.06 | 0 | 0 | 2.000 | 0 | 0 | 0 | 0 | 0 | 0 |
| Deplasari interne, detasari, transferari | 20.06.01 | 0 | 0 | 2.000 | 0 | 0 | 0 | 0 | 0 | 0 |
| Protectia muncii | 20.14 | 0 | 0 | 5.000 | 966 | 966 | 966 | 966 | 0 | 1.016 |
| Alte cheltuieli | 20.30 | 0 | 0 | 20.000 | 1.897 | 1.897 | 1.897 | 1.897 | 0 | 1.897 |
| Protocol si reprezentare | 20.30.02 | 0 | 0 | 10.000 | 0 | 0 | 0 | 0 | 0 | 0 |
| Prime de asigurare non-viata | 20.30.03 | 0 | 0 | 8.000 | 1.897 | 1.897 | 1.897 | 1.897 | 0 | 1.897 |
| alte cheltuieli cu bunuri si servicii | 20.30.30 | 0 | 0 | 2.000 | 0 | 0 | 0 | 0 | 0 | 0 |
| TITLUL XI ALTE CHELTUIELI | 59 | 0 | 0 | 57.000 | 10.692 | 10.692 | 10.692 | 10.692 | 0 | 10.692 |
| Asociatii si fundatii | 59.11 | 0 | 0 | 2.000 | 0 | 0 | 0 | 0 | 0 | 0 |
| Sume aferente persoanelor cu handicap neincadrate | 59.40 | 0 | 0 | 55.000 | 10.692 | 10.692 | 10.692 | 10.692 | 0 | 10.692 |
| SECTIUNEA DE DEZVOLTARE | | 0 | 0 | 145.000 | 0 | 0 | 0 | 0 | 0 | 7.255 |
| Total cheltuieli | | 0 | 0 | 145.000 | 0 | 0 | 0 | 0 | 0 | 7.255 |
| CHELTUIELI CURENTE | 01 | 0 | 0 | 0 | 0 | 0 | 0 | 0 | 0 | 1.467 |
| TITLUL X Proiecte cu finantare din fonduri externe nerambursabile aferente cadrului financiar 2014-2020 | 58 | 0 | 0 | 0 | 0 | 0 | 0 | 0 | 0 | 1.467 |
| Programe din Fondul European de Dezvoltare Regionala (FEDR) | 58.01 | 0 | 0 | 0 | 0 | 0 | 0 | 0 | 0 | 1.467 |
| Finantarea externa nerambursabila | 58.01.02 | 0 | 0 | 0 | 0 | 0 | 0 | 0 | 0 | 1.467 |
| CHELTUIELI DE CAPITAL | 70 | 0 | 0 | 145.000 | 0 | 0 | 0 | 0 | 0 | 5.788 |
| TITLUL XV ACTIVE NEFINANCIARE | 71 | 0 | 0 | 145.000 | 0 | 0 | 0 | 0 | 0 | 5.788 |



| Denumirea indicatorilor | Cod indicator | Credite de angajament | | Credite bugetare | | Angajamente bugetare | Angajamente legale | Plati efectuate | Angajamente legale de platit | Cheltuieli efective |
|---|---------------|--|-----------------------|--|-----------------------|----------------------|--------------------|-----------------|------------------------------|---------------------|
| | | Anuale aprobate la finele perioadei de raportare | Trimestriale cumulate | Anuale aprobate la finele perioadei de raportare | Trimestriale cumulate | | | | | |
| Active fixe | 71.01 | 0 | 0 | 145.000 | 0 | 0 | 0 | 0 | 0 | 5.788 |
| Constructii | 71.01.01 | 0 | 0 | 0 | 0 | 0 | 0 | 0 | 0 | 903 |
| Masini, echipamente si mijloace de transport | 71.01.02 | 0 | 0 | 0 | 0 | 0 | 0 | 0 | 0 | 3.407 |
| Mobilier, aparatura birotica si alte active corporale | 71.01.03 | 0 | 0 | 0 | 0 | 0 | 0 | 0 | 0 | 1.478 |
| Alte active fixe | 71.01.30 | 0 | 0 | 145.000 | 0 | 0 | 0 | 0 | 0 | 0 |





CONTUL DE EXECUTIE AL INSTITUTIILOR PUBLICE - CHELTUIELI
67.02.03.04 - Institutii publice de spectacole si concerte - la data de 31.03.2026

| Denumirea indicatorilor | Cod indicator | Credite de angajament | | Credite bugetare | | Angajamente bugetare | Angajamente legale | Plati efectuate | Angajamente legale de platit | Cheltuieli efective |
|---|---------------|--|-----------------------|--|-----------------------|----------------------|--------------------|-----------------|------------------------------|---------------------|
| | | Anuale aprobate la finele perioadei de raportare | Trimestriale cumulate | Anuale aprobate la finele perioadei de raportare | Trimestriale cumulate | | | | | |
| TOTAL SECTIUNILE FUNCTIONARE + DEZVOLTARE | | 0 | 0 | 15.980.000 | 656.345 | 656.345 | 656.345 | 656.345 | 0 | 23.463 |
| SECTIUNEA DE FUNCTIONARE | | 0 | 0 | 2.146.000 | 18.150 | 18.150 | 18.150 | 18.150 | 0 | 0 |
| Total cheltuieli | | 0 | 0 | 2.146.000 | 18.150 | 18.150 | 18.150 | 18.150 | 0 | 0 |
| CHELTUIELI CURENTE | 01 | 0 | 0 | 2.146.000 | 18.150 | 18.150 | 18.150 | 18.150 | 0 | 0 |
| TITLUL II BUNURI SI SERVICII | 20 | 0 | 0 | 212.000 | 18.150 | 18.150 | 18.150 | 18.150 | 0 | 0 |
| consultanta si expertiza | 20.12 | 0 | 0 | 212.000 | 18.150 | 18.150 | 18.150 | 18.150 | 0 | 0 |
| TITLUL VI TRANSFERURI INTRE UNITATI ALE ADMINISTRATIEI PUBLICE | 51 | 0 | 0 | 1.934.000 | 0 | 0 | 0 | 0 | 0 | 0 |
| Transferuri curente | 51.01 | 0 | 0 | 1.934.000 | 0 | 0 | 0 | 0 | 0 | 0 |
| Transferuri catre institutii publice | 51.01.01 | 0 | 0 | 1.934.000 | 0 | 0 | 0 | 0 | 0 | 0 |
| SECTIUNEA DE DEZVOLTARE | | 0 | 0 | 13.834.000 | 638.195 | 638.195 | 638.195 | 638.195 | 0 | 23.463 |
| Total cheltuieli | | 0 | 0 | 13.834.000 | 638.195 | 638.195 | 638.195 | 638.195 | 0 | 23.463 |
| CHELTUIELI CURENTE | 01 | 0 | 0 | 13.834.000 | 638.195 | 638.195 | 638.195 | 638.195 | 0 | 23.463 |
| Titlul VIII PROIECTE CU FINANTARE DIN FONDURI EXTERNE NERAMBURSABILE (FEN) POSTADERARE | 56 | 0 | 0 | 13.834.000 | 638.195 | 638.195 | 638.195 | 638.195 | 0 | 1.248 |
| Programe finantate din Fondul European de Dezvoltare Regionala (FEDR), aferente cadrului financiar 2021-2027 (cod 56.48.01 la 56.48.03) | 56.48 | 0 | 0 | 13.834.000 | 638.195 | 638.195 | 638.195 | 638.195 | 0 | 1.248 |
| Finantare nationala | 56.48.01 | 0 | 0 | 1.764.000 | 95.729 | 95.729 | 95.729 | 95.729 | 0 | 1.248 |
| Finantare externa nerambursabila | 56.48.02 | 0 | 0 | 12.070.000 | 542.466 | 542.466 | 542.466 | 542.466 | 0 | 0 |



| Denumirea indicatorilor | Cod indicator | Credite de angajament | | Credite bugetare | | Angajamente bugetare | Angajamente legale | Plati efectuate | Angajamente legale de platit | Cheltuieli efective |
|---|---------------|--|-----------------------|--|-----------------------|----------------------|--------------------|-----------------|------------------------------|---------------------|
| | | Anuale aprobate la finele perioadei de raportare | Trimestriale cumulate | Anuale aprobate la finele perioadei de raportare | Trimestriale cumulate | | | | | |
| TITLUL X Proiecte cu finantare din fonduri externe nerambursabile aferente cadrului financiar 2014-2020 | 58 | 0 | 0 | 0 | 0 | 0 | 0 | 0 | 0 | 22.215 |
| Programe din Fondul European de Dezvoltare Regionala (FEDR) | 58.01 | 0 | 0 | 0 | 0 | 0 | 0 | 0 | 0 | 22.215 |
| Finantarea externa nerambursabila | 58.01.02 | 0 | 0 | 0 | 0 | 0 | 0 | 0 | 0 | 22.215 |





CONTUL DE EXECUTIE AL INSTITUTIILOR PUBLICE - CHELTUIELI
67.02.03.06 - Case de cultura - la data de 31.03.2026

| Denumirea indicatorilor | Cod indicator | Credite de angajament | | Credite bugetare | | Angajamente bugetare | Angajamente legale | Plati efectuate | Angajamente legale de platit | Cheltuieli efective |
|--|---------------|--|-----------------------|--|-----------------------|----------------------|--------------------|-----------------|------------------------------|---------------------|
| | | Anuale aprobate la finele perioadei de raportare | Trimestriale cumulate | Anuale aprobate la finele perioadei de raportare | Trimestriale cumulate | | | | | |
| TOTAL SECTIUNILE FUNCTIONARE + DEZVOLTARE | | 0 | 0 | 1.370.000 | 980.113 | 980.113 | 980.113 | 980.113 | 0 | 114.329 |
| SECTIUNEA DE FUNCTIONARE | | 0 | 0 | 470.000 | 93.546 | 93.546 | 93.546 | 93.546 | 0 | 91.165 |
| Total cheltuieli | | 0 | 0 | 470.000 | 93.546 | 93.546 | 93.546 | 93.546 | 0 | 91.165 |
| CHELTUIELI CURENTE | 01 | 0 | 0 | 470.000 | 93.546 | 93.546 | 93.546 | 93.546 | 0 | 91.165 |
| TITLUL I CHELTUIELI DE PERSONAL | 10 | 0 | 0 | 275.000 | 67.670 | 67.670 | 67.670 | 67.670 | 0 | 67.613 |
| Cheltuieli salariale in bani | 10.01 | 0 | 0 | 268.000 | 66.186 | 66.186 | 66.186 | 66.186 | 0 | 66.125 |
| Salarii de baza | 10.01.01 | 0 | 0 | 252.000 | 62.348 | 62.348 | 62.348 | 62.348 | 0 | 62.109 |
| Indemnizatie de hrana | 10.01.17 | 0 | 0 | 16.000 | 3.838 | 3.838 | 3.838 | 3.838 | 0 | 4.016 |
| Contributii | 10.03 | 0 | 0 | 7.000 | 1.484 | 1.484 | 1.484 | 1.484 | 0 | 1.488 |
| Contributia asiguratorie pentru munca | 10.03.07 | 0 | 0 | 7.000 | 1.484 | 1.484 | 1.484 | 1.484 | 0 | 1.488 |
| TITLUL II BUNURI SI SERVICII | 20 | 0 | 0 | 187.000 | 23.932 | 23.932 | 23.932 | 23.932 | 0 | 21.608 |
| Bunuri si servicii | 20.01 | 0 | 0 | 160.000 | 23.729 | 23.729 | 23.729 | 23.729 | 0 | 21.405 |
| Furnituri de birou | 20.01.01 | 0 | 0 | 1.000 | 0 | 0 | 0 | 0 | 0 | 0 |
| Materiale pentru curatenie | 20.01.02 | 0 | 0 | 2.000 | 401 | 401 | 401 | 401 | 0 | 0 |
| Incalzit, iluminat si forta motrica | 20.01.03 | 0 | 0 | 15.000 | 4.668 | 4.668 | 4.668 | 4.668 | 0 | 2.865 |
| Posta, telecomunicatii, radio, tv, internet | 20.01.08 | 0 | 0 | 2.000 | 324 | 324 | 324 | 324 | 0 | 324 |
| Materiale si prestari de servicii cu caracter functional | 20.01.09 | 0 | 0 | 140.000 | 18.336 | 18.336 | 18.336 | 18.336 | 0 | 18.216 |
| consultanta si expertiza | 20.12 | 0 | 0 | 25.000 | 0 | 0 | 0 | 0 | 0 | 0 |
| Protectia muncii | 20.14 | 0 | 0 | 2.000 | 203 | 203 | 203 | 203 | 0 | 203 |
| TITLUL XI ALTE CHELTUIELI | 59 | 0 | 0 | 8.000 | 1.944 | 1.944 | 1.944 | 1.944 | 0 | 1.944 |





| Denumirea indicatorilor | Cod indicator | Credite de angajament | | Credite bugetare | | Angajamente bugetare | Angajamente legale | Plati efectuate | Angajamente legale de platit | Cheltuieli efective |
|---|---------------|--|-----------------------|--|-----------------------|----------------------|--------------------|-----------------|------------------------------|---------------------|
| | | Anuale aprobate la finele perioadei de raportare | Trimestriale cumulate | Anuale aprobate la finele perioadei de raportare | Trimestriale cumulate | | | | | |
| Sume aferente persoanelor cu handicap neincadrate | 59.40 | 0 | 0 | 8.000 | 1.944 | 1.944 | 1.944 | 1.944 | 0 | 1.944 |
| SECTIUNEA DE DEZVOLTARE | | 0 | 0 | 900.000 | 886.567 | 886.567 | 886.567 | 886.567 | 0 | 23.164 |
| Total cheltuieli | | 0 | 0 | 900.000 | 886.567 | 886.567 | 886.567 | 886.567 | 0 | 23.164 |
| CHELTUIELI CURENTE | 01 | 0 | 0 | 900.000 | 886.567 | 886.567 | 886.567 | 886.567 | 0 | 22.855 |
| Titlul VIII PROIECTE CU FINANTARE DIN FONDURI EXTERNE NERAMBURSABILE (FEN) POSTADERARE | 56 | 0 | 0 | 900.000 | 886.567 | 886.567 | 886.567 | 886.567 | 0 | 22.855 |
| Programe finantate din Fondul European de Dezvoltare Regionala (FEDR), aferente cadrului financiar 2021-2027 (cod 56.48.01 la 56.48.03) | 56.48 | 0 | 0 | 900.000 | 886.567 | 886.567 | 886.567 | 886.567 | 0 | 22.855 |
| Finantare nationala | 56.48.01 | 0 | 0 | 135.000 | 132.985 | 132.985 | 132.985 | 132.985 | 0 | 3.232 |
| Finantare externa nerambursabila | 56.48.02 | 0 | 0 | 765.000 | 753.582 | 753.582 | 753.582 | 753.582 | 0 | 19.623 |
| CHELTUIELI DE CAPITAL | 70 | 0 | 0 | 0 | 0 | 0 | 0 | 0 | 0 | 309 |
| TITLUL XV ACTIVE NEFINANCIARE | 71 | 0 | 0 | 0 | 0 | 0 | 0 | 0 | 0 | 309 |
| Active fixe | 71.01 | 0 | 0 | 0 | 0 | 0 | 0 | 0 | 0 | 309 |
| Mobilier, aparatura birotica si alte active corporale | 71.01.03 | 0 | 0 | 0 | 0 | 0 | 0 | 0 | 0 | 309 |



CONTUL DE EXECUTIE AL INSTITUTIILOR PUBLICE - CHELTUIELI
67.02.03.12 - Consolidarea si restaurarea monumentelor istorice - la data de 31.03.2026

| Denumirea indicatorilor | Cod indicator | Credite de angajament | | Credite bugetare | | Angajamente bugetare | Angajamente legale | Plati efectuate | Angajamente legale de platit | Cheltuieli efective |
|---|---------------|--|-----------------------|--|-----------------------|----------------------|--------------------|-----------------|------------------------------|---------------------|
| | | Anuale aprobate la finele perioadei de raportare | Trimestriale cumulate | Anuale aprobate la finele perioadei de raportare | Trimestriale cumulate | | | | | |
| TOTAL SECTIUNILE FUNCTIONARE + DEZVOLTARE | | 0 | 0 | 0 | 0 | 0 | 0 | 0 | 0 | 54.631 |
| SECTIUNEA DE DEZVOLTARE | | 0 | 0 | 0 | 0 | 0 | 0 | 0 | 0 | 54.631 |
| Total cheltuieli | | 0 | 0 | 0 | 0 | 0 | 0 | 0 | 0 | 54.631 |
| CHELTUIELI CURENTE | 01 | 0 | 0 | 0 | 0 | 0 | 0 | 0 | 0 | 54.631 |
| TITLUL X Proiecte cu finantare din fonduri externe nerambursabile aferente cadrului financiar 2014-2020 | 58 | 0 | 0 | 0 | 0 | 0 | 0 | 0 | 0 | 54.631 |
| Programe din Fondul European de Dezvoltare Regionala (FEDR) | 58.01 | 0 | 0 | 0 | 0 | 0 | 0 | 0 | 0 | 54.631 |
| Finantarea nationala | 58.01.01 | 0 | 0 | 0 | 0 | 0 | 0 | 0 | 0 | 54.631 |



**CONTUL DE EXECUTIE AL INSTITUTIILOR PUBLICE - CHELTUIELI**
67.02.03.30 - Alte servicii culturale - la data de 31.03.2026

| Denumirea indicatorilor | Cod indicator | Credite de angajament | | Credite bugetare | | Angajamente bugetare | Angajamente legale | Plati efectuate | Angajamente legale de platit | Cheltuieli efective |
|--|---------------|--|-----------------------|--|-----------------------|----------------------|--------------------|-----------------|------------------------------|---------------------|
| | | Anuale aprobate la finele perioadei de raportare | Trimestriale cumulate | Anuale aprobate la finele perioadei de raportare | Trimestriale cumulate | | | | | |
| TOTAL SECTIUNILE FUNCTIONARE + DEZVOLTARE | | 0 | 0 | 942.000 | 162.900 | 162.900 | 162.900 | 162.900 | 0 | 150.000 |
| SECTIUNEA DE FUNCTIONARE | | 0 | 0 | 942.000 | 162.900 | 162.900 | 162.900 | 162.900 | 0 | 150.000 |
| Total cheltuieli | | 0 | 0 | 942.000 | 162.900 | 162.900 | 162.900 | 162.900 | 0 | 150.000 |
| CHELTUIELI CURENTE | 01 | 0 | 0 | 942.000 | 162.900 | 162.900 | 162.900 | 162.900 | 0 | 150.000 |
| TITLUL II BUNURI SI SERVICII | 20 | 0 | 0 | 190.000 | 12.900 | 12.900 | 12.900 | 12.900 | 0 | 0 |
| Bunuri si servicii | 20.01 | 0 | 0 | 102.000 | 0 | 0 | 0 | 0 | 0 | 0 |
| Materiale si prestari de servicii cu caracter functional | 20.01.09 | 0 | 0 | 100.000 | 0 | 0 | 0 | 0 | 0 | 0 |
| Alte bunuri si servicii pentru intretinere si functionare | 20.01.30 | 0 | 0 | 2.000 | 0 | 0 | 0 | 0 | 0 | 0 |
| Alte cheltuieli | 20.30 | 0 | 0 | 88.000 | 12.900 | 12.900 | 12.900 | 12.900 | 0 | 0 |
| alte cheltuieli cu bunuri si servicii | 20.30.30 | 0 | 0 | 88.000 | 12.900 | 12.900 | 12.900 | 12.900 | 0 | 0 |
| TITLUL VI TRANSFERURI INTRE UNITATI ALE ADMINISTRATIEI PUBLICE | 51 | 0 | 0 | 752.000 | 150.000 | 150.000 | 150.000 | 150.000 | 0 | 150.000 |
| Transferuri curente | 51.01 | 0 | 0 | 752.000 | 150.000 | 150.000 | 150.000 | 150.000 | 0 | 150.000 |
| Transferuri catre institutii publice | 51.01.01 | 0 | 0 | 752.000 | 150.000 | 150.000 | 150.000 | 150.000 | 0 | 150.000 |

**CONTUL DE EXECUTIE AL INSTITUTIILOR PUBLICE - CHELTUIELI
67.02.05 - Servicii recreative si sportive - la data de 31.03.2026**

| Denumirea indicatorilor | Cod indicator | Credite de angajament | | Credite bugetare | | Angajamente bugetare | Angajamente legale | Plati efectuate | Angajamente legale de platit | Cheltuieli efective |
|---|---------------|--|-----------------------|--|-----------------------|----------------------|--------------------|-----------------|------------------------------|---------------------|
| | | Anuale aprobate la finele perioadei de raportare | Trimestriale cumulate | Anuale aprobate la finele perioadei de raportare | Trimestriale cumulate | | | | | |
| TOTAL SECTIUNILE FUNCTIONARE + DEZVOLTARE | | 0 | 0 | 10.558.000 | 2.778.306 | 2.778.306 | 2.778.306 | 2.778.306 | 0 | 3.682.834 |
| SECTIUNEA DE FUNCTIONARE | | 0 | 0 | 10.554.000 | 2.778.306 | 2.778.306 | 2.778.306 | 2.778.306 | 0 | 3.549.923 |
| Total cheltuieli | | 0 | 0 | 10.554.000 | 2.778.306 | 2.778.306 | 2.778.306 | 2.778.306 | 0 | 3.549.923 |
| CHELTUIELI CURENTE | 01 | 0 | 0 | 10.554.000 | 2.782.365 | 2.782.365 | 2.782.365 | 2.782.365 | 0 | 3.549.923 |
| TITLUL II BUNURI SI SERVICII | 20 | 0 | 0 | 6.954.000 | 1.722.365 | 1.722.365 | 1.722.365 | 1.722.365 | 0 | 2.754.923 |
| Bunuri si servicii | 20.01 | 0 | 0 | 6.831.000 | 1.716.515 | 1.716.515 | 1.716.515 | 1.716.515 | 0 | 2.754.923 |
| Furnituri de birou | 20.01.01 | 0 | 0 | 3.000 | 0 | 0 | 0 | 0 | 0 | 0 |
| Materiale pentru curatenie | 20.01.02 | 0 | 0 | 15.000 | 1.685 | 1.685 | 1.685 | 1.685 | 0 | 2.607 |
| Incalzit, iluminat si forta motrica | 20.01.03 | 0 | 0 | 930.000 | 380.267 | 380.267 | 380.267 | 380.267 | 0 | 192.461 |
| Apa, canal si salubritate | 20.01.04 | 0 | 0 | 500.000 | 242.706 | 242.706 | 242.706 | 242.706 | 0 | 103.527 |
| Posta, telecomunicatii, radio, tv, internet | 20.01.08 | 0 | 0 | 3.000 | 0 | 0 | 0 | 0 | 0 | 0 |
| Materiale si prestari de servicii cu caracter functional | 20.01.09 | 0 | 0 | 300.000 | 103.695 | 103.695 | 103.695 | 103.695 | 0 | 97.059 |
| Alte bunuri si servicii pentru intretinere si functionare | 20.01.30 | 0 | 0 | 5.080.000 | 988.162 | 988.162 | 988.162 | 988.162 | 0 | 2.359.269 |
| Bunuri de natura obiectelor de inventar | 20.05 | 0 | 0 | 15.000 | 0 | 0 | 0 | 0 | 0 | 0 |
| Alte obiecte de inventar | 20.05.30 | 0 | 0 | 15.000 | 0 | 0 | 0 | 0 | 0 | 0 |
| Alte cheltuieli | 20.30 | 0 | 0 | 108.000 | 5.850 | 5.850 | 5.850 | 5.850 | 0 | 0 |
| Prime de asigurare non-viata | 20.30.03 | 0 | 0 | 50.000 | 0 | 0 | 0 | 0 | 0 | 0 |
| alte cheltuieli cu bunuri si servicii | 20.30.30 | 0 | 0 | 58.000 | 5.850 | 5.850 | 5.850 | 5.850 | 0 | 0 |
| TITLUL XI ALTE CHELTUIELI | 59 | 0 | 0 | 3.600.000 | 1.060.000 | 1.060.000 | 1.060.000 | 1.060.000 | 0 | 795.000 |
| Asociatii si fundatii | 59.11 | 0 | 0 | 3.600.000 | 1.060.000 | 1.060.000 | 1.060.000 | 1.060.000 | 0 | 795.000 |



| Denumirea indicatorilor | Cod indicator | Credite de angajament | | Credite bugetare | | Angajamente bugetare | Angajamente legale | Plati efectuate | Angajamente legale de platit | Cheltuieli efective |
|---|---------------|--|-----------------------|--|-----------------------|----------------------|--------------------|-----------------|------------------------------|---------------------|
| | | Anuale aprobate la finele perioadei de raportare | Trimestriale cumulate | Anuale aprobate la finele perioadei de raportare | Trimestriale cumulate | | | | | |
| PLATI EFECTUATE IN ANII PRECEDENTI SI RECUPERATE IN ANUL CURENT | 84 | 0 | 0 | 0 | -4.059 | -4.059 | -4.059 | -4.059 | 0 | 0 |
| TITLUL XXI PATI EFECTUATE IN ANII PRECEDENTI SI RECUPERATE IN ANUL CURENT | 85 | 0 | 0 | 0 | -4.059 | -4.059 | -4.059 | -4.059 | 0 | 0 |
| Plati efectuate in anii precedenti si recuperate in anul curent | 85.01 | 0 | 0 | 0 | -4.059 | -4.059 | -4.059 | -4.059 | 0 | 0 |
| Plati efectuate in anii precedenti si recuperate in anul curent in sectiunea de functionare a bugetului local | 85.01.01 | 0 | 0 | 0 | -4.059 | -4.059 | -4.059 | -4.059 | 0 | 0 |
| SECTIUNEA DE DEZVOLTARE | | 0 | 0 | 4.000 | 0 | 0 | 0 | 0 | 0 | 132.911 |
| Total cheltuieli | | 0 | 0 | 4.000 | 0 | 0 | 0 | 0 | 0 | 132.911 |
| CHELTUIELI CURENTE | 01 | 0 | 0 | 0 | 0 | 0 | 0 | 0 | 0 | 113.749 |
| Titlul VIII PROIECTE CU FINANTARE DIN FONDURI EXTERNE NERAMBURSABILE (FEN) POSTADERARE | 56 | 0 | 0 | 0 | 0 | 0 | 0 | 0 | 0 | 113.749 |
| Programe finantate din Fondul European de Dezvoltare Regionala (FEDR), aferente cadrului financiar 2021-2027 (cod 56.48.01 la 56.48.03) | 56.48 | 0 | 0 | 0 | 0 | 0 | 0 | 0 | 0 | 113.749 |
| Finantare externa nerambursabila | 56.48.02 | 0 | 0 | 0 | 0 | 0 | 0 | 0 | 0 | 113.749 |
| CHELTUIELI DE CAPITAL | 70 | 0 | 0 | 4.000 | 0 | 0 | 0 | 0 | 0 | 19.162 |
| TITLUL XV ACTIVE NEFINANCIARE | 71 | 0 | 0 | 4.000 | 0 | 0 | 0 | 0 | 0 | 19.162 |
| Active fixe | 71.01 | 0 | 0 | 4.000 | 0 | 0 | 0 | 0 | 0 | 19.162 |
| Constructii | 71.01.01 | 0 | 0 | 0 | 0 | 0 | 0 | 0 | 0 | 5.243 |
| Masini, echipamente si mijloace de transport | 71.01.02 | 0 | 0 | 0 | 0 | 0 | 0 | 0 | 0 | 5.220 |



| Denumirea indicatorilor | Cod indicator | Credite de angajament | | Credite bugetare | | Angajamente bugetare | Angajamente legale | Plati efectuate | Angajamente legale de platit | Cheltuieli efective |
|---|---------------|--|-----------------------|--|-----------------------|----------------------|--------------------|-----------------|------------------------------|---------------------|
| | | Anuale aprobate la finele perioadei de raportare | Trimestriale cumulate | Anuale aprobate la finele perioadei de raportare | Trimestriale cumulate | | | | | |
| Mobilier, aparatura birotica si alte active corporale | 71.01.03 | 0 | 0 | 4.000 | 0 | 0 | 0 | 0 | 0 | 8.699 |





CONTUL DE EXECUTIE AL INSTITUTIILOR PUBLICE - CHELTUIELI
67.02.05.01 - Sport - la data de 31.03.2026

| Denumirea indicatorilor | Cod indicator | Credite de angajament | | Credite bugetare | | Angajamente bugetare | Angajamente legale | Plati efectuate | Angajamente legale de platit | Cheltuieli efective |
|---|---------------|--|-----------------------|--|-----------------------|----------------------|--------------------|-----------------|------------------------------|---------------------|
| | | Anuale aprobate la finele perioadei de raportare | Trimestriale cumulate | Anuale aprobate la finele perioadei de raportare | Trimestriale cumulate | | | | | |
| TOTAL SECTIUNILE FUNCTIONARE + DEZVOLTARE | | 0 | 0 | 3.600.000 | 1.060.000 | 1.060.000 | 1.060.000 | 1.060.000 | 0 | 795.000 |
| SECTIUNEA DE FUNCTIONARE | | 0 | 0 | 3.600.000 | 1.060.000 | 1.060.000 | 1.060.000 | 1.060.000 | 0 | 795.000 |
| Total cheltuieli | | 0 | 0 | 3.600.000 | 1.060.000 | 1.060.000 | 1.060.000 | 1.060.000 | 0 | 795.000 |
| CHELTUIELI CURENTE | 01 | 0 | 0 | 3.600.000 | 1.060.000 | 1.060.000 | 1.060.000 | 1.060.000 | 0 | 795.000 |
| TITLUL XI ALTE CHELTUIELI | 59 | 0 | 0 | 3.600.000 | 1.060.000 | 1.060.000 | 1.060.000 | 1.060.000 | 0 | 795.000 |
| Asociatii si fundatii | 59.11 | 0 | 0 | 3.600.000 | 1.060.000 | 1.060.000 | 1.060.000 | 1.060.000 | 0 | 795.000 |

**CONTUL DE EXECUTIE AL INSTITUTIILOR PUBLICE - CHELTUIELI**

67.02.05.03 - Intretinere gradini publice, parcuri, zone verzi, baze sportive si de agrement - la data de 31.03.2026



| Denumirea indicatorilor | Cod indicator | Credite de angajament | | Credite bugetare | | Angajamente bugetare | Angajamente legale | Plati efectuate | Angajamente legale de platit | Cheltuieli efective |
|---|---------------|--|-----------------------|--|-----------------------|----------------------|--------------------|-----------------|------------------------------|---------------------|
| | | Anuale aprobate la finele perioadei de raportare | Trimestriale cumulate | Anuale aprobate la finele perioadei de raportare | Trimestriale cumulate | | | | | |
| TOTAL SECTIUNILE FUNCTIONARE + DEZVOLTARE | | 0 | 0 | 6.958.000 | 1.718.306 | 1.718.306 | 1.718.306 | 1.718.306 | 0 | 2.887.834 |
| SECTIUNEA DE FUNCTIONARE | | 0 | 0 | 6.954.000 | 1.718.306 | 1.718.306 | 1.718.306 | 1.718.306 | 0 | 2.754.923 |
| Total cheltuieli | | 0 | 0 | 6.954.000 | 1.718.306 | 1.718.306 | 1.718.306 | 1.718.306 | 0 | 2.754.923 |
| CHELTUIELI CURENTE | 01 | 0 | 0 | 6.954.000 | 1.722.365 | 1.722.365 | 1.722.365 | 1.722.365 | 0 | 2.754.923 |
| TITLUL II BUNURI SI SERVICII | 20 | 0 | 0 | 6.954.000 | 1.722.365 | 1.722.365 | 1.722.365 | 1.722.365 | 0 | 2.754.923 |
| Bunuri si servicii | 20.01 | 0 | 0 | 6.831.000 | 1.716.515 | 1.716.515 | 1.716.515 | 1.716.515 | 0 | 2.754.923 |
| Furnituri de birou | 20.01.01 | 0 | 0 | 3.000 | 0 | 0 | 0 | 0 | 0 | 0 |
| Materiale pentru curatenie | 20.01.02 | 0 | 0 | 15.000 | 1.685 | 1.685 | 1.685 | 1.685 | 0 | 2.607 |
| Incalzit, iluminat si forta motrica | 20.01.03 | 0 | 0 | 930.000 | 380.267 | 380.267 | 380.267 | 380.267 | 0 | 192.461 |
| Apa, canal si salubritate | 20.01.04 | 0 | 0 | 500.000 | 242.706 | 242.706 | 242.706 | 242.706 | 0 | 103.527 |
| Posta, telecomunicatii, radio, tv, internet | 20.01.08 | 0 | 0 | 3.000 | 0 | 0 | 0 | 0 | 0 | 0 |
| Materiale si prestari de servicii cu caracter functional | 20.01.09 | 0 | 0 | 300.000 | 103.695 | 103.695 | 103.695 | 103.695 | 0 | 97.059 |
| Alte bunuri si servicii pentru intretinere si functionare | 20.01.30 | 0 | 0 | 5.080.000 | 988.162 | 988.162 | 988.162 | 988.162 | 0 | 2.359.269 |
| Bunuri de natura obiectelor de inventar | 20.05 | 0 | 0 | 15.000 | 0 | 0 | 0 | 0 | 0 | 0 |
| Alte obiecte de inventar | 20.05.30 | 0 | 0 | 15.000 | 0 | 0 | 0 | 0 | 0 | 0 |
| Alte cheltuieli | 20.30 | 0 | 0 | 108.000 | 5.850 | 5.850 | 5.850 | 5.850 | 0 | 0 |
| Prime de asigurare non-viata | 20.30.03 | 0 | 0 | 50.000 | 0 | 0 | 0 | 0 | 0 | 0 |
| alte cheltuieli cu bunuri si servicii | 20.30.30 | 0 | 0 | 58.000 | 5.850 | 5.850 | 5.850 | 5.850 | 0 | 0 |
| PLATI EFECTUATE IN ANII PRECEDENTI SI RECUPERATE IN ANUL CURENT | 84 | 0 | 0 | 0 | -4.059 | -4.059 | -4.059 | -4.059 | 0 | 0 |



| Denumirea indicatorilor | Cod indicator | Credite de angajament | | Credite bugetare | | Angajamente bugetare | Angajamente legale | Plati efectuate | Angajamente legale de platit | Cheltuieli efective |
|---|---------------|--|-----------------------|--|-----------------------|----------------------|--------------------|-----------------|------------------------------|---------------------|
| | | Anuale aprobate la finele perioadei de raportare | Trimestriale cumulate | Anuale aprobate la finele perioadei de raportare | Trimestriale cumulate | | | | | |
| TITLUL XXI PATI EFECTUATE IN ANII PRECEDENTI SI RECUPERATE IN ANUL CURENT | 85 | 0 | 0 | 0 | -4.059 | -4.059 | -4.059 | -4.059 | 0 | 0 |
| Plati efectuate in anii precedenti si recuperate in anul curent | 85.01 | 0 | 0 | 0 | -4.059 | -4.059 | -4.059 | -4.059 | 0 | 0 |
| Plati efectuate in anii precedenti si recuperate in anul curent in sectiunea de functionare a bugetului local | 85.01.01 | 0 | 0 | 0 | -4.059 | -4.059 | -4.059 | -4.059 | 0 | 0 |
| SECTIUNEA DE DEZVOLTARE | | 0 | 0 | 4.000 | 0 | 0 | 0 | 0 | 0 | 132.911 |
| Total cheltuieli | | 0 | 0 | 4.000 | 0 | 0 | 0 | 0 | 0 | 132.911 |
| CHELTUIELI CURENTE | 01 | 0 | 0 | 0 | 0 | 0 | 0 | 0 | 0 | 113.749 |
| Titlul VIII PROIECTE CU FINANTARE DIN FONDURI EXTERNE NERAMBURSABILE (FEN) POSTADERARE | 56 | 0 | 0 | 0 | 0 | 0 | 0 | 0 | 0 | 113.749 |
| Programe finantate din Fondul European de Dezvoltare Regionala (FEDR), aferente cadrului financiar 2021-2027 (cod 56.48.01 la 56.48.03) | 56.48 | 0 | 0 | 0 | 0 | 0 | 0 | 0 | 0 | 113.749 |
| Finantare externa nerambursabila | 56.48.02 | 0 | 0 | 0 | 0 | 0 | 0 | 0 | 0 | 113.749 |
| CHELTUIELI DE CAPITAL | 70 | 0 | 0 | 4.000 | 0 | 0 | 0 | 0 | 0 | 19.162 |
| TITLUL XV ACTIVE NEFINANCIARE | 71 | 0 | 0 | 4.000 | 0 | 0 | 0 | 0 | 0 | 19.162 |
| Active fixe | 71.01 | 0 | 0 | 4.000 | 0 | 0 | 0 | 0 | 0 | 19.162 |
| Constructii | 71.01.01 | 0 | 0 | 0 | 0 | 0 | 0 | 0 | 0 | 5.243 |
| Masini, echipamente si mijloace de transport | 71.01.02 | 0 | 0 | 0 | 0 | 0 | 0 | 0 | 0 | 5.220 |



| Denumirea indicatorilor | Cod indicator | Credite de angajament | | Credite bugetare | | Angajamente bugetare | Angajamente legale | Plati efectuate | Angajamente legale de platit | Cheltuieli efective |
|---|---------------|--|-----------------------|--|-----------------------|----------------------|--------------------|-----------------|------------------------------|---------------------|
| | | Anuale aprobate la finele perioadei de raportare | Trimestriale cumulate | Anuale aprobate la finele perioadei de raportare | Trimestriale cumulate | | | | | |
| Mobilier, aparatura birotica si alte active corporale | 71.01.03 | 0 | 0 | 4.000 | 0 | 0 | 0 | 0 | 0 | 8.699 |





CONTUL DE EXECUTIE AL INSTITUTIILOR PUBLICE - CHELTUIELI
67.02.06 - Servicii religioase - la data de 31.03.2026

| Denumirea indicatorilor | Cod indicator | Credite de angajament | | Credite bugetare | | Angajamente bugetare | Angajamente legale | Plati efectuate | Angajamente legale de platit | Cheltuieli efective |
|---|---------------|--|-----------------------|--|-----------------------|----------------------|--------------------|-----------------|------------------------------|---------------------|
| | | Anuale aprobate la finele perioadei de raportare | Trimestriale cumulate | Anuale aprobate la finele perioadei de raportare | Trimestriale cumulate | | | | | |
| TOTAL SECTIUNILE FUNCTIONARE + DEZVOLTARE | | 0 | 0 | 290.000 | 0 | 0 | 0 | 0 | 0 | 95 |
| SECTIUNEA DE FUNCTIONARE | | 0 | 0 | 290.000 | 0 | 0 | 0 | 0 | 0 | 0 |
| Total cheltuieli | | 0 | 0 | 290.000 | 0 | 0 | 0 | 0 | 0 | 0 |
| CHELTUIELI CURENTE | 01 | 0 | 0 | 290.000 | 0 | 0 | 0 | 0 | 0 | 0 |
| TITLUL II BUNURI SI SERVICII | 20 | 0 | 0 | 290.000 | 0 | 0 | 0 | 0 | 0 | 0 |
| Reparatii curente | 20.02 | 0 | 0 | 290.000 | 0 | 0 | 0 | 0 | 0 | 0 |
| SECTIUNEA DE DEZVOLTARE | | 0 | 0 | 0 | 0 | 0 | 0 | 0 | 0 | 95 |
| Total cheltuieli | | 0 | 0 | 0 | 0 | 0 | 0 | 0 | 0 | 95 |
| CHELTUIELI DE CAPITAL | 70 | 0 | 0 | 0 | 0 | 0 | 0 | 0 | 0 | 95 |
| TITLUL XV ACTIVE NEFINANCIARE | 71 | 0 | 0 | 0 | 0 | 0 | 0 | 0 | 0 | 95 |
| Active fixe | 71.01 | 0 | 0 | 0 | 0 | 0 | 0 | 0 | 0 | 95 |
| Mobilier, aparatura birotica si alte active corporale | 71.01.03 | 0 | 0 | 0 | 0 | 0 | 0 | 0 | 0 | 95 |



CONTUL DE EXECUTIE AL INSTITUTIILOR PUBLICE - CHELTUIELI
67.02.50 - Alte servicii în domeniile culturii, recreerii si religiei - la data de 31.03.2026

| Denumirea indicatorilor | Cod indicator | Credite de angajament | | Credite bugetare | | Angajamente bugetare | Angajamente legale | Plati efectuate | Angajamente legale de platit | Cheltuieli efective |
|--|---------------|--|-----------------------|--|-----------------------|----------------------|--------------------|-----------------|------------------------------|---------------------|
| | | Anuale aprobate la finele perioadei de raportare | Trimestriale cumulate | Anuale aprobate la finele perioadei de raportare | Trimestriale cumulate | | | | | |
| TOTAL SECTIUNILE FUNCTIONARE + DEZVOLTARE | | 0 | 0 | 3.911.000 | 817.269 | 817.269 | 817.269 | 817.269 | 0 | 852.728 |
| SECTIUNEA DE FUNCTIONARE | | 0 | 0 | 3.840.000 | 767.836 | 767.836 | 767.836 | 767.836 | 0 | 697.294 |
| Total cheltuieli | | 0 | 0 | 3.840.000 | 767.836 | 767.836 | 767.836 | 767.836 | 0 | 697.294 |
| CHELTUIELI CURENTE | 01 | 0 | 0 | 3.840.000 | 767.836 | 767.836 | 767.836 | 767.836 | 0 | 697.294 |
| TITLUL II BUNURI SI SERVICII | 20 | 0 | 0 | 3.840.000 | 767.836 | 767.836 | 767.836 | 767.836 | 0 | 697.294 |
| Bunuri si servicii | 20.01 | 0 | 0 | 290.000 | 45.786 | 45.786 | 45.786 | 45.786 | 0 | 57.859 |
| Materiale pentru curatenie | 20.01.02 | 0 | 0 | 10.000 | 660 | 660 | 660 | 660 | 0 | 0 |
| Incalzit, iluminat si forta motrica | 20.01.03 | 0 | 0 | 15.000 | 0 | 0 | 0 | 0 | 0 | 0 |
| Apa, canal si salubritate | 20.01.04 | 0 | 0 | 35.000 | 8.716 | 8.716 | 8.716 | 8.716 | 0 | 54 |
| Materiale si prestari de servicii cu caracter functional | 20.01.09 | 0 | 0 | 215.000 | 36.410 | 36.410 | 36.410 | 36.410 | 0 | 57.805 |
| Alte bunuri si servicii pentru intretinere si functionare | 20.01.30 | 0 | 0 | 15.000 | 0 | 0 | 0 | 0 | 0 | 0 |
| Alte cheltuieli | 20.30 | 0 | 0 | 3.550.000 | 722.050 | 722.050 | 722.050 | 722.050 | 0 | 639.435 |
| alte cheltuieli cu bunuri si servicii | 20.30.30 | 0 | 0 | 3.550.000 | 722.050 | 722.050 | 722.050 | 722.050 | 0 | 639.435 |
| SECTIUNEA DE DEZVOLTARE | | 0 | 0 | 71.000 | 49.433 | 49.433 | 49.433 | 49.433 | 0 | 155.434 |
| Total cheltuieli | | 0 | 0 | 71.000 | 49.433 | 49.433 | 49.433 | 49.433 | 0 | 155.434 |
| CHELTUIELI CURENTE | 01 | 0 | 0 | 0 | 0 | 0 | 0 | 0 | 0 | 145.078 |
| TITLUL X Proiecte cu finantare din fonduri externe nerambursabile aferente cadrului financiar 2014-2020 | 58 | 0 | 0 | 0 | 0 | 0 | 0 | 0 | 0 | 145.078 |



| Denumirea indicatorilor | Cod indicator | Credite de angajament | | Credite bugetare | | Angajamente bugetare | Angajamente legale | Plati efectuate | Angajamente legale de platit | Cheltuieli efective |
|---|---------------|--|-----------------------|--|-----------------------|----------------------|--------------------|-----------------|------------------------------|---------------------|
| | | Anuale aprobate la finele perioadei de raportare | Trimestriale cumulate | Anuale aprobate la finele perioadei de raportare | Trimestriale cumulate | | | | | |
| Programe din Fondul European de Dezvoltare Regionala (FEDR) | 58.01 | 0 | 0 | 0 | 0 | 0 | 0 | 0 | 0 | 145.078 |
| Finantarea nationala | 58.01.01 | 0 | 0 | 0 | 0 | 0 | 0 | 0 | 0 | 630 |
| Finantarea externa nerambursabila | 58.01.02 | 0 | 0 | 0 | 0 | 0 | 0 | 0 | 0 | 144.448 |
| CHELTUIELI DE CAPITAL | 70 | 0 | 0 | 71.000 | 49.433 | 49.433 | 49.433 | 49.433 | 0 | 10.356 |
| TITLUL XV ACTIVE NEFINANCIARE | 71 | 0 | 0 | 71.000 | 49.433 | 49.433 | 49.433 | 49.433 | 0 | 10.356 |
| Active fixe | 71.01 | 0 | 0 | 71.000 | 49.433 | 49.433 | 49.433 | 49.433 | 0 | 10.356 |
| Constructii | 71.01.01 | 0 | 0 | 0 | 0 | 0 | 0 | 0 | 0 | 259 |
| Masini, echipamente si mijloace de transport | 71.01.02 | 0 | 0 | 0 | 0 | 0 | 0 | 0 | 0 | 7.264 |
| Mobilier, aparatura birotica si alte active corporale | 71.01.03 | 0 | 0 | 0 | 0 | 0 | 0 | 0 | 0 | 2.833 |
| Alte active fixe | 71.01.30 | 0 | 0 | 71.000 | 49.433 | 49.433 | 49.433 | 49.433 | 0 | 0 |



**CONTUL DE EXECUTIE AL INSTITUTIILOR PUBLICE - CHELTUIELI
68.02 - Asigurari si asistenta sociala - la data de 31.03.2026**

| Denumirea indicatorilor | Cod indicator | Credite de angajament | | Credite bugetare | | Angajamente bugetare | Angajamente legale | Plati efectuate | Angajamente legale de platit | Cheltuieli efective |
|--|---------------|--|-----------------------|--|-----------------------|----------------------|--------------------|-----------------|------------------------------|---------------------|
| | | Anuale aprobate la finele perioadei de raportare | Trimestriale cumulate | Anuale aprobate la finele perioadei de raportare | Trimestriale cumulate | | | | | |
| TOTAL SECTIUNILE FUNCTIONARE + DEZVOLTARE | | 0 | 0 | 52.227.000 | 10.722.419 | 34.554.066 | 34.554.066 | 10.685.757 | 23.868.309 | 10.294.485 |
| SECTIUNEA DE FUNCTIONARE | | 0 | 0 | 43.194.000 | 10.303.757 | 26.320.561 | 26.320.561 | 10.267.095 | 16.053.466 | 10.275.078 |
| Total cheltuieli | | 0 | 0 | 43.194.000 | 10.303.757 | 26.320.561 | 26.320.561 | 10.267.095 | 16.053.466 | 10.275.078 |
| CHELTUIELI CURENTE | 01 | 0 | 0 | 43.194.000 | 10.303.757 | 26.357.223 | 26.357.223 | 10.303.757 | 16.053.466 | 10.275.078 |
| TITLUL I CHELTUIELI DE PERSONAL | 10 | 0 | 0 | 17.012.000 | 3.710.576 | 4.516.900 | 4.516.900 | 3.710.576 | 806.324 | 3.714.917 |
| Cheltuieli salariale in bani | 10.01 | 0 | 0 | 16.671.000 | 3.631.751 | 4.420.900 | 4.420.900 | 3.631.751 | 789.149 | 3.635.451 |
| Salarii de baza | 10.01.01 | 0 | 0 | 15.385.000 | 3.367.751 | 4.063.000 | 4.063.000 | 3.367.751 | 695.249 | 3.352.203 |
| Sporuri pentru conditii de munca | 10.01.05 | 0 | 0 | 453.000 | 86.666 | 130.000 | 130.000 | 86.666 | 43.334 | 87.277 |
| Indemnizatie de hrana | 10.01.17 | 0 | 0 | 833.000 | 177.334 | 227.900 | 227.900 | 177.334 | 50.566 | 195.971 |
| Contributii | 10.03 | 0 | 0 | 341.000 | 78.825 | 96.000 | 96.000 | 78.825 | 17.175 | 79.466 |
| Contributia asiguratorie pentru munca | 10.03.07 | 0 | 0 | 341.000 | 78.825 | 96.000 | 96.000 | 78.825 | 17.175 | 79.466 |
| TITLUL II BUNURI SI SERVICII | 20 | 0 | 0 | 2.530.000 | 392.997 | 805.315 | 805.315 | 392.997 | 412.318 | 443.374 |
| Bunuri si servicii | 20.01 | 0 | 0 | 1.189.000 | 182.925 | 414.800 | 414.800 | 182.925 | 231.875 | 236.769 |
| Furnituri de birou | 20.01.01 | 0 | 0 | 52.000 | 1.224 | 16.000 | 16.000 | 1.224 | 14.776 | 143 |
| Materiale pentru curatenie | 20.01.02 | 0 | 0 | 75.000 | 5.801 | 24.000 | 24.000 | 5.801 | 18.199 | 6.719 |
| Incalzit, iluminat si forta motrica | 20.01.03 | 0 | 0 | 333.000 | 88.427 | 154.000 | 154.000 | 88.427 | 65.573 | 110.838 |
| Apa, canal si salubritate | 20.01.04 | 0 | 0 | 147.000 | 21.170 | 59.000 | 59.000 | 21.170 | 37.830 | 19.779 |
| Carburanti si lubrifianti | 20.01.05 | 0 | 0 | 25.000 | 5.767 | 12.000 | 12.000 | 5.767 | 6.233 | 6.082 |
| Transport | 20.01.07 | 0 | 0 | 43.000 | 9.145 | 17.000 | 17.000 | 9.145 | 7.855 | 7.425 |
| Posta, telecomunicatii, radio, tv, internet | 20.01.08 | 0 | 0 | 31.000 | 4.041 | 13.800 | 13.800 | 4.041 | 9.759 | 6.039 |
| Materiale si prestari de servicii cu caracter functional | 20.01.09 | 0 | 0 | 379.000 | 34.690 | 80.000 | 80.000 | 34.690 | 45.310 | 33.766 |



| Denumirea indicatorilor | Cod indicator | Credite de angajament | | Credite bugetare | | Angajamente bugetare | Angajamente legale | Plati efectuate | Angajamente legale de platit | Cheltuieli efective |
|---|---------------|--|-----------------------|--|-----------------------|----------------------|--------------------|-----------------|------------------------------|---------------------|
| | | Anuale aprobate la finele perioadei de raportare | Trimestriale cumulate | Anuale aprobate la finele perioadei de raportare | Trimestriale cumulate | | | | | |
| Alte bunuri si servicii pentru intretinere si functionare | 20.01.30 | 0 | 0 | 104.000 | 12.660 | 39.000 | 39.000 | 12.660 | 26.340 | 45.978 |
| Hrana | 20.03 | 0 | 0 | 1.264.000 | 205.870 | 360.000 | 360.000 | 205.870 | 154.130 | 196.984 |
| Hrana pentru oameni | 20.03.01 | 0 | 0 | 1.264.000 | 205.870 | 360.000 | 360.000 | 205.870 | 154.130 | 196.984 |
| Medicamente si materiale sanitare | 20.04 | 0 | 0 | 13.000 | 1.938 | 9.600 | 9.600 | 1.938 | 7.662 | 1.073 |
| Medicamente | 20.04.01 | 0 | 0 | 4.000 | 553 | 3.500 | 3.500 | 553 | 2.947 | 0 |
| Materiale sanitare | 20.04.02 | 0 | 0 | 9.000 | 1.385 | 6.100 | 6.100 | 1.385 | 4.715 | 1.073 |
| Bunuri de natura obiectelor de inventar | 20.05 | 0 | 0 | 41.000 | 847 | 9.000 | 9.000 | 847 | 8.153 | 0 |
| Alte obiecte de inventar | 20.05.30 | 0 | 0 | 41.000 | 847 | 9.000 | 9.000 | 847 | 8.153 | 0 |
| Deplasari, detasari, transferari | 20.06 | 0 | 0 | 3.000 | 368 | 2.000 | 2.000 | 368 | 1.632 | 368 |
| Deplasari interne, detasari, transferari | 20.06.01 | 0 | 0 | 3.000 | 368 | 2.000 | 2.000 | 368 | 1.632 | 368 |
| Alte cheltuieli | 20.30 | 0 | 0 | 20.000 | 1.049 | 9.915 | 9.915 | 1.049 | 8.866 | 8.180 |
| Prime de asigurare non-viata | 20.30.03 | 0 | 0 | 12.000 | 1.049 | 2.715 | 2.715 | 1.049 | 1.666 | 1.049 |
| Chirii | 20.30.04 | 0 | 0 | 8.000 | 0 | 7.200 | 7.200 | 0 | 7.200 | 7.131 |
| TITLUL IX ASISTENTA SOCIALA | 57 | 0 | 0 | 22.422.000 | 5.937.531 | 20.770.000 | 20.770.000 | 5.937.531 | 14.832.469 | 5.933.444 |
| Ajutoare sociale | 57.02 | 0 | 0 | 22.422.000 | 5.937.531 | 20.770.000 | 20.770.000 | 5.937.531 | 14.832.469 | 5.933.444 |
| Ajutoare sociale in numerar | 57.02.01 | 0 | 0 | 22.395.000 | 5.937.531 | 20.755.000 | 20.755.000 | 5.937.531 | 14.817.469 | 5.933.444 |
| Ajutoare sociale in natura | 57.02.02 | 0 | 0 | 27.000 | 0 | 15.000 | 15.000 | 0 | 15.000 | 0 |
| TITLUL XI ALTE CHELTUIELI | 59 | 0 | 0 | 1.230.000 | 262.653 | 265.008 | 265.008 | 262.653 | 2.355 | 183.343 |
| Asociatii si fundatii | 59.11 | 0 | 0 | 1.200.000 | 255.008 | 255.008 | 255.008 | 255.008 | 0 | 175.419 |
| Sume aferente persoanelor cu handicap neincadrate | 59.40 | 0 | 0 | 30.000 | 7.645 | 10.000 | 10.000 | 7.645 | 2.355 | 7.924 |
| PLATI EFECTUATE IN ANII PRECEDENTI SI RECUPERATE IN ANUL CURENT | 84 | 0 | 0 | 0 | 0 | -36.662 | -36.662 | -36.662 | 0 | 0 |
| TITLUL XXI PATI EFECTUATE IN ANII PRECEDENTI SI RECUPERATE IN ANUL CURENT | 85 | 0 | 0 | 0 | 0 | -36.662 | -36.662 | -36.662 | 0 | 0 |




| Denumirea indicatorilor | Cod indicator | Credite de angajament | | Credite bugetare | | Angajamente bugetare | Angajamente legale | Plati efectuate | Angajamente legale de platit | Cheltuieli efective |
|--|---------------|--|-----------------------|--|-----------------------|----------------------|--------------------|-----------------|------------------------------|---------------------|
| | | Anuale aprobate la finele perioadei de raportare | Trimestriale cumulate | Anuale aprobate la finele perioadei de raportare | Trimestriale cumulate | | | | | |
| Plati efectuate in anii precedenti si recuperate in anul curent | 85.01 | 0 | 0 | 0 | 0 | -36.662 | -36.662 | -36.662 | 0 | 0 |
| Plati efectuate in anii precedenti si recuperate in anul curent in sectiunea de functionare a bugetului local | 85.01.01 | 0 | 0 | 0 | 0 | -36.662 | -36.662 | -36.662 | 0 | 0 |
| SECTIUNEA DE DEZVOLTARE | | 0 | 0 | 9.033.000 | 418.662 | 8.233.505 | 8.233.505 | 418.662 | 7.814.843 | 19.407 |
| Total cheltuieli | | 0 | 0 | 9.033.000 | 418.662 | 8.233.505 | 8.233.505 | 418.662 | 7.814.843 | 19.407 |
| CHELTUIELI CURENTE | 01 | 0 | 0 | 0 | 0 | 0 | 0 | 0 | 0 | 2.457 |
| TITLUL X Proiecte cu finantare din fonduri externe nerambursabile aferente cadrului financiar 2014-2020 | 58 | 0 | 0 | 0 | 0 | 0 | 0 | 0 | 0 | 2.457 |
| Programe din Fondul European de Dezvoltare Regionala (FEDR) | 58.01 | 0 | 0 | 0 | 0 | 0 | 0 | 0 | 0 | 1.465 |
| Finantarea externa nerambursabila | 58.01.02 | 0 | 0 | 0 | 0 | 0 | 0 | 0 | 0 | 1.465 |
| Programe din Fondul Social European (FSE) | 58.02 | 0 | 0 | 0 | 0 | 0 | 0 | 0 | 0 | 992 |
| Finantarea externa nerambursabila | 58.02.02 | 0 | 0 | 0 | 0 | 0 | 0 | 0 | 0 | 992 |
| CHELTUIELI DE CAPITAL | 70 | 0 | 0 | 9.033.000 | 418.662 | 8.233.505 | 8.233.505 | 418.662 | 7.814.843 | 16.950 |
| TITLUL XV ACTIVE NEFINANCIARE | 71 | 0 | 0 | 9.033.000 | 418.662 | 8.233.505 | 8.233.505 | 418.662 | 7.814.843 | 16.950 |
| Active fixe | 71.01 | 0 | 0 | 9.033.000 | 418.662 | 8.233.505 | 8.233.505 | 418.662 | 7.814.843 | 16.950 |
| Constructii | 71.01.01 | 0 | 0 | 0 | 0 | 0 | 0 | 0 | 0 | 3.308 |
| Masini, echipamente si mijloace de transport | 71.01.02 | 0 | 0 | 30.000 | 0 | 0 | 0 | 0 | 0 | 8.191 |
| Mobilier, aparatura birotica si alte active corporale | 71.01.03 | 0 | 0 | 34.000 | 33.505 | 33.505 | 33.505 | 33.505 | 0 | 4.856 |



| Denumirea indicatorilor | Cod indicator | Credite de angajament | | Credite bugetare | | Angajamente bugetare | Angajamente legale | Plati efectuate | Angajamente legale de platit | Cheltuieli efective |
|-------------------------|---------------|--|-----------------------|--|-----------------------|----------------------|--------------------|-----------------|------------------------------|---------------------|
| | | Anuale aprobate la finele perioadei de raportare | Trimestriale cumulate | Anuale aprobate la finele perioadei de raportare | Trimestriale cumulate | | | | | |
| Alte active fixe | 71.01.30 | 0 | 0 | 8.969.000 | 385.157 | 8.200.000 | 8.200.000 | 385.157 | 7.814.843 | 595 |

Primar





CONTUL DE EXECUTIE AL INSTITUTIILOR PUBLICE - CHELTUIELI
68.02.04 - Asistenta acordata persoanelor in varsta - la data de 31.03.2026



| Denumirea indicatorilor | Cod indicator | Credite de angajament | | Credite bugetare | | Angajamente bugetare | Angajamente legale | Plati efectuate | Angajamente legale de platit | Cheltuieli efective |
|--|---------------|--|-----------------------|--|-----------------------|----------------------|--------------------|-----------------|------------------------------|---------------------|
| | | Anuale aprobate la finele perioadei de raportare | Trimestriale cumulate | Anuale aprobate la finele perioadei de raportare | Trimestriale cumulate | | | | | |
| TOTAL SECTIUNILE FUNCTIONARE + DEZVOLTARE | | 0 | 0 | 12.373.000 | 1.133.343 | 9.334.986 | 9.334.986 | 1.121.221 | 8.213.765 | 674.089 |
| SECTIUNEA DE FUNCTIONARE | | 0 | 0 | 3.473.000 | 748.186 | 1.134.986 | 1.134.986 | 736.064 | 398.922 | 671.043 |
| Total cheltuieli | | 0 | 0 | 3.473.000 | 748.186 | 1.134.986 | 1.134.986 | 736.064 | 398.922 | 671.043 |
| CHELTUIELI CURENTE | 01 | 0 | 0 | 3.473.000 | 748.186 | 1.147.108 | 1.147.108 | 748.186 | 398.922 | 671.043 |
| TITLUL I CHELTUIELI DE PERSONAL | 10 | 0 | 0 | 2.161.000 | 483.182 | 844.000 | 844.000 | 483.182 | 360.818 | 479.388 |
| Cheltuieli salariale in bani | 10.01 | 0 | 0 | 2.110.000 | 472.811 | 824.000 | 824.000 | 472.811 | 351.189 | 468.839 |
| Salarii de baza | 10.01.01 | 0 | 0 | 1.816.000 | 418.775 | 714.000 | 714.000 | 418.775 | 295.225 | 412.721 |
| Sporuri pentru conditii de munca | 10.01.05 | 0 | 0 | 160.000 | 29.816 | 58.000 | 58.000 | 29.816 | 28.184 | 31.016 |
| Indemnizatie de hrana | 10.01.17 | 0 | 0 | 134.000 | 24.220 | 52.000 | 52.000 | 24.220 | 27.780 | 25.102 |
| Contributii | 10.03 | 0 | 0 | 51.000 | 10.371 | 20.000 | 20.000 | 10.371 | 9.629 | 10.549 |
| Contributia asiguratorie pentru munca | 10.03.07 | 0 | 0 | 51.000 | 10.371 | 20.000 | 20.000 | 10.371 | 9.629 | 10.549 |
| TITLUL II BUNURI SI SERVICII | 20 | 0 | 0 | 112.000 | 9.996 | 48.100 | 48.100 | 9.996 | 38.104 | 16.236 |
| Bunuri si servicii | 20.01 | 0 | 0 | 101.000 | 9.070 | 44.000 | 44.000 | 9.070 | 34.930 | 15.172 |
| Furnituri de birou | 20.01.01 | 0 | 0 | 4.000 | 0 | 1.000 | 1.000 | 0 | 1.000 | 0 |
| Materiale pentru curatenie | 20.01.02 | 0 | 0 | 10.000 | 70 | 3.000 | 3.000 | 70 | 2.930 | 0 |
| Incalzit, iluminat si forta motrica | 20.01.03 | 0 | 0 | 23.000 | 457 | 12.000 | 12.000 | 457 | 11.543 | 6.436 |
| Apa, canal si salubritate | 20.01.04 | 0 | 0 | 8.000 | 291 | 5.000 | 5.000 | 291 | 4.709 | 2.373 |
| Transport | 20.01.07 | 0 | 0 | 30.000 | 6.745 | 12.000 | 12.000 | 6.745 | 5.255 | 5.415 |
| Posta, telecomunicatii, radio, tv, internet | 20.01.08 | 0 | 0 | 2.000 | 215 | 1.000 | 1.000 | 215 | 785 | 323 |
| Materiale si prestari de servicii cu caracter functional | 20.01.09 | 0 | 0 | 18.000 | 1.292 | 7.000 | 7.000 | 1.292 | 5.708 | 625 |



| Denumirea indicatorilor | Cod indicator | Credite de angajament | | Credite bugetare | | Angajamente bugetare | Angajamente legale | Plati efectuate | Angajamente legale de platit | Cheltuieli efective |
|---|---------------|--|-----------------------|--|-----------------------|----------------------|--------------------|-----------------|------------------------------|---------------------|
| | | Anuale aprobate la finele perioadei de raportare | Trimestriale cumulate | Anuale aprobate la finele perioadei de raportare | Trimestriale cumulate | | | | | |
| Alte bunuri si servicii pentru intretinere si functionare | 20.01.30 | 0 | 0 | 6.000 | 0 | 3.000 | 3.000 | 0 | 3.000 | 0 |
| Medicamente si materiale sanitare | 20.04 | 0 | 0 | 5.000 | 898 | 3.000 | 3.000 | 898 | 2.102 | 1.036 |
| Medicamente | 20.04.01 | 0 | 0 | 1.000 | 166 | 1.000 | 1.000 | 166 | 834 | 0 |
| Materiale sanitare | 20.04.02 | 0 | 0 | 4.000 | 732 | 2.000 | 2.000 | 732 | 1.268 | 1.036 |
| Bunuri de natura obiectelor de inventar | 20.05 | 0 | 0 | 5.000 | 0 | 1.000 | 1.000 | 0 | 1.000 | 0 |
| Alte obiecte de inventar | 20.05.30 | 0 | 0 | 5.000 | 0 | 1.000 | 1.000 | 0 | 1.000 | 0 |
| Deplasari, detasari, transferari | 20.06 | 0 | 0 | 1.000 | 28 | 100 | 100 | 28 | 72 | 28 |
| Deplasari interne, detasari, transferari | 20.06.01 | 0 | 0 | 1.000 | 28 | 100 | 100 | 28 | 72 | 28 |
| TITLUL XI ALTE CHELTUIELI | 59 | 0 | 0 | 1.200.000 | 255.008 | 255.008 | 255.008 | 255.008 | 0 | 175.419 |
| Asociatii si fundatii | 59.11 | 0 | 0 | 1.200.000 | 255.008 | 255.008 | 255.008 | 255.008 | 0 | 175.419 |
| PLATI EFECTUATE IN ANII PRECEDENTI SI RECUPERATE IN ANUL CURENT | 84 | 0 | 0 | 0 | 0 | -12.122 | -12.122 | -12.122 | 0 | 0 |
| TITLUL XXI PATI EFECTUATE IN ANII PRECEDENTI SI RECUPERATE IN ANUL CURENT | 85 | 0 | 0 | 0 | 0 | -12.122 | -12.122 | -12.122 | 0 | 0 |
| Plati efectuate in anii precedenti si recuperate in anul curent | 85.01 | 0 | 0 | 0 | 0 | -12.122 | -12.122 | -12.122 | 0 | 0 |
| Plati efectuate in anii precedenti si recuperate in anul curent in sectiunea de functionare a bugetului local | 85.01.01 | 0 | 0 | 0 | 0 | -12.122 | -12.122 | -12.122 | 0 | 0 |
| SECTIUNEA DE DEZVOLTARE | | 0 | 0 | 8.900.000 | 385.157 | 8.200.000 | 8.200.000 | 385.157 | 7.814.843 | 3.046 |
| Total cheltuieli | | 0 | 0 | 8.900.000 | 385.157 | 8.200.000 | 8.200.000 | 385.157 | 7.814.843 | 3.046 |
| CHELTUIELI DE CAPITAL | 70 | 0 | 0 | 8.900.000 | 385.157 | 8.200.000 | 8.200.000 | 385.157 | 7.814.843 | 3.046 |
| TITLUL XV ACTIVE NEFINANCIARE | 71 | 0 | 0 | 8.900.000 | 385.157 | 8.200.000 | 8.200.000 | 385.157 | 7.814.843 | 3.046 |
| Active fixe | 71.01 | 0 | 0 | 8.900.000 | 385.157 | 8.200.000 | 8.200.000 | 385.157 | 7.814.843 | 3.046 |
| Masini, echipamente si mijloace de transport | 71.01.02 | 0 | 0 | 0 | 0 | 0 | 0 | 0 | 0 | 1.854 |



| Denumirea indicatorilor | Cod indicator | Credite de angajament | | Credite bugetare | | Angajamente bugetare | Angajamente legale | Plati efectuate | Angajamente legale de platit | Cheltuieli efective |
|---|---------------|--|-----------------------|--|-----------------------|----------------------|--------------------|-----------------|------------------------------|---------------------|
| | | Anuale aprobate la finele perioadei de raportare | Trimestriale cumulate | Anuale aprobate la finele perioadei de raportare | Trimestriale cumulate | | | | | |
| Mobilier, aparatura birotica si alte active corporale | 71.01.03 | 0 | 0 | 0 | 0 | 0 | 0 | 0 | 0 | 1.192 |
| Alte active fixe | 71.01.30 | 0 | 0 | 8.900.000 | 385.157 | 8.200.000 | 8.200.000 | 385.157 | 7.814.843 | 0 |





CONTUL DE EXECUTIE AL INSTITUTIILOR PUBLICE - CHELTUIELI
68.02.05 - Asistenta sociala in caz de boli si invaliditati - la data de 31.03.2026


| Denumirea indicatorilor | Cod indicator | Credite de angajament | | Credite bugetare | | Angajamente bugetare | Angajamente legale | Plati efectuate | Angajamente legale de platit | Cheltuieli efective |
|--|---------------|--|-----------------------|--|-----------------------|----------------------|--------------------|-----------------|------------------------------|---------------------|
| | | Anuale aprobate la finele perioadei de raportare | Trimestriale cumulate | Anuale aprobate la finele perioadei de raportare | Trimestriale cumulate | | | | | |
| TOTAL SECTIUNILE FUNCTIONARE + DEZVOLTARE | | 0 | 0 | 29.552.000 | 7.843.259 | 22.616.360 | 22.616.360 | 7.818.719 | 14.797.641 | 7.839.281 |
| SECTIUNEA DE FUNCTIONARE | | 0 | 0 | 29.540.000 | 7.843.259 | 22.616.360 | 22.616.360 | 7.818.719 | 14.797.641 | 7.839.027 |
| Total cheltuieli | | 0 | 0 | 29.540.000 | 7.843.259 | 22.616.360 | 22.616.360 | 7.818.719 | 14.797.641 | 7.839.027 |
| CHELTUIELI CURENTE | 01 | 0 | 0 | 29.540.000 | 7.843.259 | 22.640.900 | 22.640.900 | 7.843.259 | 14.797.641 | 7.839.027 |
| TITLUL I CHELTUIELI DE PERSONAL | 10 | 0 | 0 | 8.688.000 | 1.865.440 | 1.976.900 | 1.976.900 | 1.865.440 | 111.460 | 1.876.397 |
| Cheltuieli salariale in bani | 10.01 | 0 | 0 | 8.534.000 | 1.826.957 | 1.936.900 | 1.936.900 | 1.826.957 | 109.943 | 1.837.387 |
| Salarii de baza | 10.01.01 | 0 | 0 | 7.944.000 | 1.691.548 | 1.790.000 | 1.790.000 | 1.691.548 | 98.452 | 1.683.800 |
| Sporuri pentru conditii de munca | 10.01.05 | 0 | 0 | 149.000 | 30.192 | 33.000 | 33.000 | 30.192 | 2.808 | 30.411 |
| Indemnizatie de hrana | 10.01.17 | 0 | 0 | 441.000 | 105.217 | 113.900 | 113.900 | 105.217 | 8.683 | 123.176 |
| Contributii | 10.03 | 0 | 0 | 154.000 | 38.483 | 40.000 | 40.000 | 38.483 | 1.517 | 39.010 |
| Contributia asiguratorie pentru munca | 10.03.07 | 0 | 0 | 154.000 | 38.483 | 40.000 | 40.000 | 38.483 | 1.517 | 39.010 |
| TITLUL II BUNURI SI SERVICII | 20 | 0 | 0 | 302.000 | 66.420 | 114.000 | 114.000 | 66.420 | 47.580 | 62.746 |
| Bunuri si servicii | 20.01 | 0 | 0 | 133.000 | 40.904 | 69.000 | 69.000 | 40.904 | 28.096 | 38.123 |
| Furnituri de birou | 20.01.01 | 0 | 0 | 2.000 | 0 | 1.000 | 1.000 | 0 | 1.000 | 0 |
| Materiale pentru curatenie | 20.01.02 | 0 | 0 | 8.000 | 980 | 3.000 | 3.000 | 980 | 2.020 | 1.143 |
| Incalzit, iluminat si forta motrica | 20.01.03 | 0 | 0 | 60.000 | 20.539 | 27.000 | 27.000 | 20.539 | 6.461 | 20.799 |
| Apa, canal si salubritate | 20.01.04 | 0 | 0 | 37.000 | 9.434 | 21.000 | 21.000 | 9.434 | 11.566 | 7.462 |
| Transport | 20.01.07 | 0 | 0 | 4.000 | 760 | 2.000 | 2.000 | 760 | 1.240 | 570 |
| Posta, telecomunicatii, radio, tv, internet | 20.01.08 | 0 | 0 | 5.000 | 523 | 2.000 | 2.000 | 523 | 1.477 | 784 |
| Materiale si prestari de servicii cu caracter functional | 20.01.09 | 0 | 0 | 9.000 | 1.868 | 5.000 | 5.000 | 1.868 | 3.132 | 565 |



| Denumirea indicatorilor | Cod indicator | Credite de angajament | | Credite bugetare | | Angajamente bugetare | Angajamente legale | Plati efectuate | Angajamente legale de platit | Cheltuieli efective |
|---|---------------|--|-----------------------|--|-----------------------|----------------------|--------------------|-----------------|------------------------------|---------------------|
| | | Anuale aprobate la finele perioadei de raportare | Trimestriale cumulate | Anuale aprobate la finele perioadei de raportare | Trimestriale cumulate | | | | | |
| Alte bunuri si servicii pentru intretinere si functionare | 20.01.30 | 0 | 0 | 8.000 | 6.800 | 8.000 | 8.000 | 6.800 | 1.200 | 6.800 |
| Hrana | 20.03 | 0 | 0 | 164.000 | 25.516 | 40.000 | 40.000 | 25.516 | 14.484 | 24.623 |
| Hrana pentru oameni | 20.03.01 | 0 | 0 | 164.000 | 25.516 | 40.000 | 40.000 | 25.516 | 14.484 | 24.623 |
| Medicamente si materiale sanitare | 20.04 | 0 | 0 | 2.000 | 0 | 2.000 | 2.000 | 0 | 2.000 | 0 |
| Medicamente | 20.04.01 | 0 | 0 | 1.000 | 0 | 1.000 | 1.000 | 0 | 1.000 | 0 |
| Materiale sanitare | 20.04.02 | 0 | 0 | 1.000 | 0 | 1.000 | 1.000 | 0 | 1.000 | 0 |
| Bunuri de natura obiectelor de inventar | 20.05 | 0 | 0 | 2.000 | 0 | 2.000 | 2.000 | 0 | 2.000 | 0 |
| Alte obiecte de inventar | 20.05.30 | 0 | 0 | 2.000 | 0 | 2.000 | 2.000 | 0 | 2.000 | 0 |
| Deplasari, detasari, transferari | 20.06 | 0 | 0 | 1.000 | 0 | 1.000 | 1.000 | 0 | 1.000 | 0 |
| Deplasari interne, detasari, transferari | 20.06.01 | 0 | 0 | 1.000 | 0 | 1.000 | 1.000 | 0 | 1.000 | 0 |
| TITLUL IX ASISTENTA SOCIALA | 57 | 0 | 0 | 20.550.000 | 5.911.399 | 20.550.000 | 20.550.000 | 5.911.399 | 14.638.601 | 5.899.884 |
| Ajutoare sociale | 57.02 | 0 | 0 | 20.550.000 | 5.911.399 | 20.550.000 | 20.550.000 | 5.911.399 | 14.638.601 | 5.899.884 |
| Ajutoare sociale in numerar | 57.02.01 | 0 | 0 | 20.550.000 | 5.911.399 | 20.550.000 | 20.550.000 | 5.911.399 | 14.638.601 | 5.899.884 |
| PLATI EFECTUATE IN ANII PRECEDENTI SI RECUPERATE IN ANUL CURENT | 84 | 0 | 0 | 0 | 0 | -24.540 | -24.540 | -24.540 | 0 | 0 |
| TITLUL XXI PATI EFECTUATE IN ANII PRECEDENTI SI RECUPERATE IN ANUL CURENT | 85 | 0 | 0 | 0 | 0 | -24.540 | -24.540 | -24.540 | 0 | 0 |
| Plati efectuate in anii precedenti si recuperate in anul curent | 85.01 | 0 | 0 | 0 | 0 | -24.540 | -24.540 | -24.540 | 0 | 0 |
| Plati efectuate in anii precedenti si recuperate in anul curent in sectiunea de functionare a bugetului local | 85.01.01 | 0 | 0 | 0 | 0 | -24.540 | -24.540 | -24.540 | 0 | 0 |
| SECTIUNEA DE DEZVOLTARE | | 0 | 0 | 12.000 | 0 | 0 | 0 | 0 | 0 | 254 |
| Total cheltuieli | | 0 | 0 | 12.000 | 0 | 0 | 0 | 0 | 0 | 254 |
| CHELTUIELI DE CAPITAL | 70 | 0 | 0 | 12.000 | 0 | 0 | 0 | 0 | 0 | 254 |
| TITLUL XV ACTIVE NEFINANCIARE | 71 | 0 | 0 | 12.000 | 0 | 0 | 0 | 0 | 0 | 254 |



| Denumirea indicatorilor | Cod indicator | Credite de angajament | | Credite bugetare | | Angajamente bugetare | Angajamente legale | Plati efectuate | Angajamente legale de platit | Cheltuieli efective |
|---|---------------|--|-----------------------|--|-----------------------|----------------------|--------------------|-----------------|------------------------------|---------------------|
| | | Anuale aprobate la finele perioadei de raportare | Trimestriale cumulate | Anuale aprobate la finele perioadei de raportare | Trimestriale cumulate | | | | | |
| Active fixe | 71.01 | 0 | 0 | 12.000 | 0 | 0 | 0 | 0 | 0 | 254 |
| Masini, echipamente si mijloace de transport | 71.01.02 | 0 | 0 | 12.000 | 0 | 0 | 0 | 0 | 0 | 179 |
| Mobilier, aparatura birotica si alte active corporale | 71.01.03 | 0 | 0 | 0 | 0 | 0 | 0 | 0 | 0 | 75 |





CONTUL DE EXECUTIE AL INSTITUTIILOR PUBLICE - CHELTUIELI
68.02.05.02 - Asistenta sociala in caz de invaliditate - la data de 31.03.2026



| Denumirea indicatorilor | Cod indicator | Credite de angajament | | Credite bugetare | | Angajamente bugetare | Angajamente legale | Plati efectuate | Angajamente legale de platit | Cheltuieli efective |
|--|---------------|--|-----------------------|--|-----------------------|----------------------|--------------------|-----------------|------------------------------|---------------------|
| | | Anuale aprobate la finele perioadei de raportare | Trimestriale cumulate | Anuale aprobate la finele perioadei de raportare | Trimestriale cumulate | | | | | |
| TOTAL SECTIUNILE FUNCTIONARE + DEZVOLTARE | | 0 | 0 | 29.552.000 | 7.843.259 | 22.616.360 | 22.616.360 | 7.818.719 | 14.797.641 | 7.839.281 |
| SECTIUNEA DE FUNCTIONARE | | 0 | 0 | 29.540.000 | 7.843.259 | 22.616.360 | 22.616.360 | 7.818.719 | 14.797.641 | 7.839.027 |
| Total cheltuieli | | 0 | 0 | 29.540.000 | 7.843.259 | 22.616.360 | 22.616.360 | 7.818.719 | 14.797.641 | 7.839.027 |
| CHELTUIELI CURENTE | 01 | 0 | 0 | 29.540.000 | 7.843.259 | 22.640.900 | 22.640.900 | 7.843.259 | 14.797.641 | 7.839.027 |
| TITLUL I CHELTUIELI DE PERSONAL | 10 | 0 | 0 | 8.688.000 | 1.865.440 | 1.976.900 | 1.976.900 | 1.865.440 | 111.460 | 1.876.397 |
| Cheltuieli salariale in bani | 10.01 | 0 | 0 | 8.534.000 | 1.826.957 | 1.936.900 | 1.936.900 | 1.826.957 | 109.943 | 1.837.387 |
| Salarii de baza | 10.01.01 | 0 | 0 | 7.944.000 | 1.691.548 | 1.790.000 | 1.790.000 | 1.691.548 | 98.452 | 1.683.800 |
| Sporuri pentru conditii de munca | 10.01.05 | 0 | 0 | 149.000 | 30.192 | 33.000 | 33.000 | 30.192 | 2.808 | 30.411 |
| Indemnizatie de hrana | 10.01.17 | 0 | 0 | 441.000 | 105.217 | 113.900 | 113.900 | 105.217 | 8.683 | 123.176 |
| Contributii | 10.03 | 0 | 0 | 154.000 | 38.483 | 40.000 | 40.000 | 38.483 | 1.517 | 39.010 |
| Contributia asiguratorie pentru munca | 10.03.07 | 0 | 0 | 154.000 | 38.483 | 40.000 | 40.000 | 38.483 | 1.517 | 39.010 |
| TITLUL II BUNURI SI SERVICII | 20 | 0 | 0 | 302.000 | 66.420 | 114.000 | 114.000 | 66.420 | 47.580 | 62.746 |
| Bunuri si servicii | 20.01 | 0 | 0 | 133.000 | 40.904 | 69.000 | 69.000 | 40.904 | 28.096 | 38.123 |
| Furnituri de birou | 20.01.01 | 0 | 0 | 2.000 | 0 | 1.000 | 1.000 | 0 | 1.000 | 0 |
| Materiale pentru curatenie | 20.01.02 | 0 | 0 | 8.000 | 980 | 3.000 | 3.000 | 980 | 2.020 | 1.143 |
| Incalzit, iluminat si forta motrica | 20.01.03 | 0 | 0 | 60.000 | 20.539 | 27.000 | 27.000 | 20.539 | 6.461 | 20.799 |
| Apa, canal si salubritate | 20.01.04 | 0 | 0 | 37.000 | 9.434 | 21.000 | 21.000 | 9.434 | 11.566 | 7.462 |
| Transport | 20.01.07 | 0 | 0 | 4.000 | 760 | 2.000 | 2.000 | 760 | 1.240 | 570 |
| Posta, telecomunicatii, radio, tv, internet | 20.01.08 | 0 | 0 | 5.000 | 523 | 2.000 | 2.000 | 523 | 1.477 | 784 |
| Materiale si prestari de servicii cu caracter functional | 20.01.09 | 0 | 0 | 9.000 | 1.868 | 5.000 | 5.000 | 1.868 | 3.132 | 565 |



| Denumirea indicatorilor | Cod indicator | Credite de angajament | | Credite bugetare | | Angajamente bugetare | Angajamente legale | Plati efectuate | Angajamente legale de platit | Cheltuieli efective |
|---|---------------|--|-----------------------|--|-----------------------|----------------------|--------------------|-----------------|------------------------------|---------------------|
| | | Anuale aprobate la finele perioadei de raportare | Trimestriale cumulate | Anuale aprobate la finele perioadei de raportare | Trimestriale cumulate | | | | | |
| Alte bunuri si servicii pentru intretinere si functionare | 20.01.30 | 0 | 0 | 8.000 | 6.800 | 8.000 | 8.000 | 6.800 | 1.200 | 6.800 |
| Hrana | 20.03 | 0 | 0 | 164.000 | 25.516 | 40.000 | 40.000 | 25.516 | 14.484 | 24.623 |
| Hrana pentru oameni | 20.03.01 | 0 | 0 | 164.000 | 25.516 | 40.000 | 40.000 | 25.516 | 14.484 | 24.623 |
| Medicamente si materiale sanitare | 20.04 | 0 | 0 | 2.000 | 0 | 2.000 | 2.000 | 0 | 2.000 | 0 |
| Medicamente | 20.04.01 | 0 | 0 | 1.000 | 0 | 1.000 | 1.000 | 0 | 1.000 | 0 |
| Materiale sanitare | 20.04.02 | 0 | 0 | 1.000 | 0 | 1.000 | 1.000 | 0 | 1.000 | 0 |
| Bunuri de natura obiectelor de inventar | 20.05 | 0 | 0 | 2.000 | 0 | 2.000 | 2.000 | 0 | 2.000 | 0 |
| Alte obiecte de inventar | 20.05.30 | 0 | 0 | 2.000 | 0 | 2.000 | 2.000 | 0 | 2.000 | 0 |
| Deplasari, detasari, transferari | 20.06 | 0 | 0 | 1.000 | 0 | 1.000 | 1.000 | 0 | 1.000 | 0 |
| Deplasari interne, detasari, transferari | 20.06.01 | 0 | 0 | 1.000 | 0 | 1.000 | 1.000 | 0 | 1.000 | 0 |
| TITLUL IX ASISTENTA SOCIALA | 57 | 0 | 0 | 20.550.000 | 5.911.399 | 20.550.000 | 20.550.000 | 5.911.399 | 14.638.601 | 5.899.884 |
| Ajutoare sociale | 57.02 | 0 | 0 | 20.550.000 | 5.911.399 | 20.550.000 | 20.550.000 | 5.911.399 | 14.638.601 | 5.899.884 |
| Ajutoare sociale in numerar | 57.02.01 | 0 | 0 | 20.550.000 | 5.911.399 | 20.550.000 | 20.550.000 | 5.911.399 | 14.638.601 | 5.899.884 |
| PLATI EFECTUATE IN ANII PRECEDENTI SI RECUPERATE IN ANUL CURENT | 84 | 0 | 0 | 0 | 0 | -24.540 | -24.540 | -24.540 | 0 | 0 |
| TITLUL XXI PATI EFECTUATE IN ANII PRECEDENTI SI RECUPERATE IN ANUL CURENT | 85 | 0 | 0 | 0 | 0 | -24.540 | -24.540 | -24.540 | 0 | 0 |
| Plati efectuate in anii precedenti si recuperate in anul curent | 85.01 | 0 | 0 | 0 | 0 | -24.540 | -24.540 | -24.540 | 0 | 0 |
| Plati efectuate in anii precedenti si recuperate in anul curent in sectiunea de functionare a bugetului local | 85.01.01 | 0 | 0 | 0 | 0 | -24.540 | -24.540 | -24.540 | 0 | 0 |
| SECTIUNEA DE DEZVOLTARE | | 0 | 0 | 12.000 | 0 | 0 | 0 | 0 | 0 | 254 |
| Total cheltuieli | | 0 | 0 | 12.000 | 0 | 0 | 0 | 0 | 0 | 254 |
| CHELTUIELI DE CAPITAL | 70 | 0 | 0 | 12.000 | 0 | 0 | 0 | 0 | 0 | 254 |
| TITLUL XV ACTIVE NEFINANCIARE | 71 | 0 | 0 | 12.000 | 0 | 0 | 0 | 0 | 0 | 254 |



| Denumirea indicatorilor | Cod indicator | Credite de angajament | | Credite bugetare | | Angajamente bugetare | Angajamente legale | Plati efectuate | Angajamente legale de platit | Cheltuieli efective |
|---|---------------|--|-----------------------|--|-----------------------|----------------------|--------------------|-----------------|------------------------------|---------------------|
| | | Anuale aprobate la finele perioadei de raportare | Trimestriale cumulate | Anuale aprobate la finele perioadei de raportare | Trimestriale cumulate | | | | | |
| Active fixe | 71.01 | 0 | 0 | 12.000 | 0 | 0 | 0 | 0 | 0 | 254 |
| Masini, echipamente si mijloace de transport | 71.01.02 | 0 | 0 | 12.000 | 0 | 0 | 0 | 0 | 0 | 179 |
| Mobilier, aparatura birotica si alte active corporale | 71.01.03 | 0 | 0 | 0 | 0 | 0 | 0 | 0 | 0 | 75 |





CONTUL DE EXECUTIE AL INSTITUTIILOR PUBLICE - CHELTUIELI
68.02.06 - Asistenta sociala pentru familie si copii - la data de 31.03.2026

| Denumirea indicatorilor | Cod indicator | Credite de angajament | | Credite bugetare | | Angajamente bugetare | Angajamente legale | Plati efectuate | Angajamente legale de platit | Cheltuieli efective |
|--|---------------|--|-----------------------|--|-----------------------|----------------------|--------------------|-----------------|------------------------------|---------------------|
| | | Anuale aprobate la finele perioadei de raportare | Trimestriale cumulate | Anuale aprobate la finele perioadei de raportare | Trimestriale cumulate | | | | | |
| TOTAL SECTIUNILE FUNCTIONARE + DEZVOLTARE | | 0 | 0 | 6.664.000 | 1.366.804 | 1.765.015 | 1.765.015 | 1.366.804 | 398.211 | 1.413.221 |
| SECTIUNEA DE FUNCTIONARE | | 0 | 0 | 6.619.000 | 1.366.804 | 1.765.015 | 1.765.015 | 1.366.804 | 398.211 | 1.403.234 |
| Total cheltuieli | | 0 | 0 | 6.619.000 | 1.366.804 | 1.765.015 | 1.765.015 | 1.366.804 | 398.211 | 1.403.234 |
| CHELTUIELI CURENTE | 01 | 0 | 0 | 6.619.000 | 1.366.804 | 1.765.015 | 1.765.015 | 1.366.804 | 398.211 | 1.403.234 |
| TITLUL I CHELTUIELI DE PERSONAL | 10 | 0 | 0 | 5.612.000 | 1.243.898 | 1.473.000 | 1.473.000 | 1.243.898 | 229.102 | 1.240.989 |
| Cheltuieli salariale in bani | 10.01 | 0 | 0 | 5.488.000 | 1.216.525 | 1.441.000 | 1.441.000 | 1.216.525 | 224.475 | 1.213.682 |
| Salarii de baza | 10.01.01 | 0 | 0 | 5.125.000 | 1.148.912 | 1.355.000 | 1.355.000 | 1.148.912 | 206.088 | 1.147.166 |
| Sporuri pentru conditii de munca | 10.01.05 | 0 | 0 | 135.000 | 25.803 | 36.000 | 36.000 | 25.803 | 10.197 | 24.965 |
| Indemnizatie de hrana | 10.01.17 | 0 | 0 | 228.000 | 41.810 | 50.000 | 50.000 | 41.810 | 8.190 | 41.551 |
| Contributii | 10.03 | 0 | 0 | 124.000 | 27.373 | 32.000 | 32.000 | 27.373 | 4.627 | 27.307 |
| Contributia asiguratorie pentru munca | 10.03.07 | 0 | 0 | 124.000 | 27.373 | 32.000 | 32.000 | 27.373 | 4.627 | 27.307 |
| TITLUL II BUNURI SI SERVICII | 20 | 0 | 0 | 855.000 | 115.261 | 272.015 | 272.015 | 115.261 | 156.754 | 154.351 |
| Bunuri si servicii | 20.01 | 0 | 0 | 804.000 | 111.985 | 259.800 | 259.800 | 111.985 | 147.815 | 152.925 |
| Furnituri de birou | 20.01.01 | 0 | 0 | 45.000 | 1.224 | 13.000 | 13.000 | 1.224 | 11.776 | 0 |
| Materiale pentru curatenie | 20.01.02 | 0 | 0 | 49.000 | 4.751 | 14.000 | 14.000 | 4.751 | 9.249 | 4.804 |
| Incalzit, iluminat si forta motrica | 20.01.03 | 0 | 0 | 190.000 | 52.004 | 95.000 | 95.000 | 52.004 | 42.996 | 64.559 |
| Apa, canal si salubritate | 20.01.04 | 0 | 0 | 92.000 | 8.744 | 29.000 | 29.000 | 8.744 | 20.256 | 8.041 |
| Carburanti si lubrifianti | 20.01.05 | 0 | 0 | 25.000 | 5.767 | 12.000 | 12.000 | 5.767 | 6.233 | 6.082 |
| Transport | 20.01.07 | 0 | 0 | 9.000 | 1.640 | 3.000 | 3.000 | 1.640 | 1.360 | 1.440 |
| Posta, telecomunicatii, radio, tv, internet | 20.01.08 | 0 | 0 | 22.000 | 3.176 | 9.800 | 9.800 | 3.176 | 6.624 | 4.741 |
| Materiale si prestari de servicii cu caracter functional | 20.01.09 | 0 | 0 | 322.000 | 29.844 | 60.000 | 60.000 | 29.844 | 30.156 | 31.467 |



| Denumirea indicatorilor | Cod indicator | Credite de angajament | | Credite bugetare | | Angajamente bugetare | Angajamente legale | Plati efectuate | Angajamente legale de platit | Cheltuieli efective |
|--|---------------|--|-----------------------|--|-----------------------|----------------------|--------------------|-----------------|------------------------------|---------------------|
| | | Anuale aprobate la finele perioadei de raportare | Trimestriale cumulate | Anuale aprobate la finele perioadei de raportare | Trimestriale cumulate | | | | | |
| Alte bunuri si servicii pentru intretinere si functionare | 20.01.30 | 0 | 0 | 50.000 | 4.835 | 24.000 | 24.000 | 4.835 | 19.165 | 31.791 |
| Medicamente si materiale sanitare | 20.04 | 0 | 0 | 5.000 | 1.040 | 3.600 | 3.600 | 1.040 | 2.560 | 37 |
| Medicamente | 20.04.01 | 0 | 0 | 2.000 | 387 | 1.500 | 1.500 | 387 | 1.113 | 0 |
| Materiale sanitare | 20.04.02 | 0 | 0 | 3.000 | 653 | 2.100 | 2.100 | 653 | 1.447 | 37 |
| Bunuri de natura obiectelor de inventar | 20.05 | 0 | 0 | 33.000 | 847 | 5.000 | 5.000 | 847 | 4.153 | 0 |
| Alte obiecte de inventar | 20.05.30 | 0 | 0 | 33.000 | 847 | 5.000 | 5.000 | 847 | 4.153 | 0 |
| Deplasari, detasari, transferari | 20.06 | 0 | 0 | 1.000 | 340 | 900 | 900 | 340 | 560 | 340 |
| Deplasari interne, detasari, transferari | 20.06.01 | 0 | 0 | 1.000 | 340 | 900 | 900 | 340 | 560 | 340 |
| Alte cheltuieli | 20.30 | 0 | 0 | 12.000 | 1.049 | 2.715 | 2.715 | 1.049 | 1.666 | 1.049 |
| Prime de asigurare non-viata | 20.30.03 | 0 | 0 | 12.000 | 1.049 | 2.715 | 2.715 | 1.049 | 1.666 | 1.049 |
| TITLUL IX ASISTENTA SOCIALA | 57 | 0 | 0 | 122.000 | 0 | 10.000 | 10.000 | 0 | 10.000 | 0 |
| Ajutoare sociale | 57.02 | 0 | 0 | 122.000 | 0 | 10.000 | 10.000 | 0 | 10.000 | 0 |
| Ajutoare sociale in numerar | 57.02.01 | 0 | 0 | 117.000 | 0 | 5.000 | 5.000 | 0 | 5.000 | 0 |
| Ajutoare sociale in natura | 57.02.02 | 0 | 0 | 5.000 | 0 | 5.000 | 5.000 | 0 | 5.000 | 0 |
| TITLUL XI ALTE CHELTUIELI | 59 | 0 | 0 | 30.000 | 7.645 | 10.000 | 10.000 | 7.645 | 2.355 | 7.894 |
| Sume aferente persoanelor cu handicap neincadrate | 59.40 | 0 | 0 | 30.000 | 7.645 | 10.000 | 10.000 | 7.645 | 2.355 | 7.894 |
| SECTIUNEA DE DEZVOLTARE | | 0 | 0 | 45.000 | 0 | 0 | 0 | 0 | 0 | 9.987 |
| Total cheltuieli | | 0 | 0 | 45.000 | 0 | 0 | 0 | 0 | 0 | 9.987 |
| CHELTUIELI CURENTE | 01 | 0 | 0 | 0 | 0 | 0 | 0 | 0 | 0 | 992 |
| TITLUL X Proiecte cu finantare din fonduri externe nerambursabile aferente cadrului financiar 2014-2020 | 58 | 0 | 0 | 0 | 0 | 0 | 0 | 0 | 0 | 992 |
| Programe din Fondul Social European (FSE) | 58.02 | 0 | 0 | 0 | 0 | 0 | 0 | 0 | 0 | 992 |
| Finantarea externa nerambursabila | 58.02.02 | 0 | 0 | 0 | 0 | 0 | 0 | 0 | 0 | 992 |
| CHELTUIELI DE CAPITAL | 70 | 0 | 0 | 45.000 | 0 | 0 | 0 | 0 | 0 | 8.995 |



| Denumirea indicatorilor | Cod indicator | Credite de angajament | | Credite bugetare | | Angajamente bugetare | Angajamente legale | Plati efectuate | Angajamente legale de platit | Cheltuieli efective |
|---|---------------|--|-----------------------|--|-----------------------|----------------------|--------------------|-----------------|------------------------------|---------------------|
| | | Anuale aprobate la finele perioadei de raportare | Trimestriale cumulate | Anuale aprobate la finele perioadei de raportare | Trimestriale cumulate | | | | | |
| TITLUL XV ACTIVE NEFINANCIARE | 71 | 0 | 0 | 45.000 | 0 | 0 | 0 | 0 | 0 | 8.995 |
| Active fixe | 71.01 | 0 | 0 | 45.000 | 0 | 0 | 0 | 0 | 0 | 8.995 |
| Masini, echipamente si mijloace de transport | 71.01.02 | 0 | 0 | 18.000 | 0 | 0 | 0 | 0 | 0 | 5.649 |
| Mobilier, aparatura birotica si alte active corporale | 71.01.03 | 0 | 0 | 0 | 0 | 0 | 0 | 0 | 0 | 2.751 |
| Alte active fixe | 71.01.30 | 0 | 0 | 27.000 | 0 | 0 | 0 | 0 | 0 | 595 |



CONTUL DE EXECUTIE AL INSTITUTIILOR PUBLICE - CHELTUIELI
68.02.09 - Ajutoare pentru urmasi - la data de 31.03.2026

| Denumirea indicatorilor | Cod indicator | Credite de angajament | | Credite bugetare | | Angajamente bugetare | Angajamente legale | Plati efectuate | Angajamente legale de platit | Cheltuieli efective |
|---|---------------|--|-----------------------|--|-----------------------|----------------------|--------------------|-----------------|------------------------------|---------------------|
| | | Anuale aprobate la finele perioadei de raportare | Trimestriale cumulate | Anuale aprobate la finele perioadei de raportare | Trimestriale cumulate | | | | | |
| TOTAL SECTIUNILE FUNCTIONARE + DEZVOLTARE | | 0 | 0 | 2.000 | 0 | 0 | 0 | 0 | 0 | 0 |
| SECTIUNEA DE FUNCTIONARE | | 0 | 0 | 2.000 | 0 | 0 | 0 | 0 | 0 | 0 |
| Total cheltuieli | | 0 | 0 | 2.000 | 0 | 0 | 0 | 0 | 0 | 0 |
| CHELTUIELI CURENTE | 01 | 0 | 0 | 2.000 | 0 | 0 | 0 | 0 | 0 | 0 |
| TITLUL IX ASISTENTA SOCIALA | 57 | 0 | 0 | 2.000 | 0 | 0 | 0 | 0 | 0 | 0 |
| Ajutoare sociale | 57.02 | 0 | 0 | 2.000 | 0 | 0 | 0 | 0 | 0 | 0 |
| Ajutoare sociale in natura | 57.02.02 | 0 | 0 | 2.000 | 0 | 0 | 0 | 0 | 0 | 0 |

**CONTUL DE EXECUTIE AL INSTITUTIILOR PUBLICE - CHELTUIELI**
68.02.15 - Prevenirea excluderii sociale - la data de 31.03.2026

| Denumirea indicatorilor | Cod indicator | Credite de angajament | | Credite bugetare | | Angajamente bugetare | Angajamente legale | Plati efectuate | Angajamente legale de platit | Cheltuieli efective |
|---|---------------|--|-----------------------|--|-----------------------|----------------------|--------------------|-----------------|------------------------------|---------------------|
| | | Anuale aprobate la finele perioadei de raportare | Trimestriale cumulate | Anuale aprobate la finele perioadei de raportare | Trimestriale cumulate | | | | | |
| TOTAL SECTIUNILE FUNCTIONARE + DEZVOLTARE | | 0 | 0 | 2.802.000 | 345.508 | 804.200 | 804.200 | 345.508 | 458.692 | 352.783 |
| SECTIUNEA DE FUNCTIONARE | | 0 | 0 | 2.760.000 | 345.508 | 804.200 | 804.200 | 345.508 | 458.692 | 352.274 |
| Total cheltuieli | | 0 | 0 | 2.760.000 | 345.508 | 804.200 | 804.200 | 345.508 | 458.692 | 352.274 |
| CHELTUIELI CURENTE | 01 | 0 | 0 | 2.760.000 | 345.508 | 804.200 | 804.200 | 345.508 | 458.692 | 352.274 |
| TITLUL I CHELTUIELI DE PERSONAL | 10 | 0 | 0 | 551.000 | 118.056 | 223.000 | 223.000 | 118.056 | 104.944 | 118.143 |
| Cheltuieli salariale in bani | 10.01 | 0 | 0 | 539.000 | 115.458 | 219.000 | 219.000 | 115.458 | 103.542 | 115.543 |
| Salarii de baza | 10.01.01 | 0 | 0 | 500.000 | 108.516 | 204.000 | 204.000 | 108.516 | 95.484 | 108.516 |
| Sporuri pentru conditii de munca | 10.01.05 | 0 | 0 | 9.000 | 855 | 3.000 | 3.000 | 855 | 2.145 | 885 |
| Indemnizatie de hrana | 10.01.17 | 0 | 0 | 30.000 | 6.087 | 12.000 | 12.000 | 6.087 | 5.913 | 6.142 |
| Contributii | 10.03 | 0 | 0 | 12.000 | 2.598 | 4.000 | 4.000 | 2.598 | 1.402 | 2.600 |
| Contributia asiguratorie pentru munca | 10.03.07 | 0 | 0 | 12.000 | 2.598 | 4.000 | 4.000 | 2.598 | 1.402 | 2.600 |
| TITLUL II BUNURI SI SERVICII | 20 | 0 | 0 | 1.261.000 | 201.320 | 371.200 | 371.200 | 201.320 | 169.880 | 210.041 |
| Bunuri si servicii | 20.01 | 0 | 0 | 151.000 | 20.966 | 42.000 | 42.000 | 20.966 | 21.034 | 30.549 |
| Furnituri de birou | 20.01.01 | 0 | 0 | 1.000 | 0 | 1.000 | 1.000 | 0 | 1.000 | 143 |
| Materiale pentru curatenie | 20.01.02 | 0 | 0 | 8.000 | 0 | 4.000 | 4.000 | 0 | 4.000 | 772 |
| Incalzit, iluminat si forta motrica | 20.01.03 | 0 | 0 | 60.000 | 15.427 | 20.000 | 20.000 | 15.427 | 4.573 | 19.044 |
| Apa, canal si salubritate | 20.01.04 | 0 | 0 | 10.000 | 2.701 | 4.000 | 4.000 | 2.701 | 1.299 | 1.903 |
| Posta, telecomunicatii, radio, tv, internet | 20.01.08 | 0 | 0 | 2.000 | 127 | 1.000 | 1.000 | 127 | 873 | 191 |
| Materiale si prestari de servicii cu caracter functional | 20.01.09 | 0 | 0 | 30.000 | 1.686 | 8.000 | 8.000 | 1.686 | 6.314 | 1.109 |
| Alte bunuri si servicii pentru intretinere si functionare | 20.01.30 | 0 | 0 | 40.000 | 1.025 | 4.000 | 4.000 | 1.025 | 2.975 | 7.387 |



| Denumirea indicatorilor | Cod indicator | Credite de angajament | | Credite bugetare | | Angajamente bugetare | Angajamente legale | Plati efectuate | Angajamente legale de platit | Cheltuieli efective |
|---|---------------|--|-----------------------|--|-----------------------|----------------------|--------------------|-----------------|------------------------------|---------------------|
| | | Anuale aprobate la finele perioadei de raportare | Trimestriale cumulate | Anuale aprobate la finele perioadei de raportare | Trimestriale cumulate | | | | | |
| Hrana | 20.03 | 0 | 0 | 1.100.000 | 180.354 | 320.000 | 320.000 | 180.354 | 139.646 | 172.361 |
| Hrana pentru oameni | 20.03.01 | 0 | 0 | 1.100.000 | 180.354 | 320.000 | 320.000 | 180.354 | 139.646 | 172.361 |
| Medicamente si materiale sanitare | 20.04 | 0 | 0 | 1.000 | 0 | 1.000 | 1.000 | 0 | 1.000 | 0 |
| Materiale sanitare | 20.04.02 | 0 | 0 | 1.000 | 0 | 1.000 | 1.000 | 0 | 1.000 | 0 |
| Bunuri de natura obiectelor de inventar | 20.05 | 0 | 0 | 1.000 | 0 | 1.000 | 1.000 | 0 | 1.000 | 0 |
| Alte obiecte de inventar | 20.05.30 | 0 | 0 | 1.000 | 0 | 1.000 | 1.000 | 0 | 1.000 | 0 |
| Alte cheltuieli | 20.30 | 0 | 0 | 8.000 | 0 | 7.200 | 7.200 | 0 | 7.200 | 7.131 |
| Chirii | 20.30.04 | 0 | 0 | 8.000 | 0 | 7.200 | 7.200 | 0 | 7.200 | 7.131 |
| TITLUL IX ASISTENTA SOCIALA | 57 | 0 | 0 | 948.000 | 26.132 | 210.000 | 210.000 | 26.132 | 183.868 | 24.060 |
| Ajutoare sociale | 57.02 | 0 | 0 | 948.000 | 26.132 | 210.000 | 210.000 | 26.132 | 183.868 | 24.060 |
| Ajutoare sociale in numerar | 57.02.01 | 0 | 0 | 928.000 | 26.132 | 200.000 | 200.000 | 26.132 | 173.868 | 24.060 |
| Ajutoare sociale in natura | 57.02.02 | 0 | 0 | 20.000 | 0 | 10.000 | 10.000 | 0 | 10.000 | 0 |
| TITLUL XI ALTE CHELTUIELI | 59 | 0 | 0 | 0 | 0 | 0 | 0 | 0 | 0 | 30 |
| Sume aferente persoanelor cu handicap neincadrate | 59.40 | 0 | 0 | 0 | 0 | 0 | 0 | 0 | 0 | 30 |
| SECTIUNEA DE DEZVOLTARE | | 0 | 0 | 42.000 | 0 | 0 | 0 | 0 | 0 | 509 |
| Total cheltuieli | | 0 | 0 | 42.000 | 0 | 0 | 0 | 0 | 0 | 509 |
| CHELTUIELI DE CAPITAL | 70 | 0 | 0 | 42.000 | 0 | 0 | 0 | 0 | 0 | 509 |
| TITLUL XV ACTIVE NEFINANCIARE | 71 | 0 | 0 | 42.000 | 0 | 0 | 0 | 0 | 0 | 509 |
| Active fixe | 71.01 | 0 | 0 | 42.000 | 0 | 0 | 0 | 0 | 0 | 509 |
| Masini, echipamente si mijloace de transport | 71.01.02 | 0 | 0 | 0 | 0 | 0 | 0 | 0 | 0 | 509 |
| Alte active fixe | 71.01.30 | 0 | 0 | 42.000 | 0 | 0 | 0 | 0 | 0 | 0 |



CONTUL DE EXECUTIE AL INSTITUTIILOR PUBLICE - CHELTUIELI
68.02.15.01 - Ajutor social - la data de 31.03.2026

| Denumirea indicatorilor | Cod indicator | Credite de angajament | | Credite bugetare | | Angajamente bugetare | Angajamente legale | Plati efectuate | Angajamente legale de platit | Cheltuieli efective |
|---|---------------|--|-----------------------|--|-----------------------|----------------------|--------------------|-----------------|------------------------------|---------------------|
| | | Anuale aprobate la finele perioadei de raportare | Trimestriale cumulate | Anuale aprobate la finele perioadei de raportare | Trimestriale cumulate | | | | | |
| TOTAL SECTIUNILE FUNCTIONARE + DEZVOLTARE | | 0 | 0 | 948.000 | 26.132 | 210.000 | 210.000 | 26.132 | 183.868 | 24.060 |
| SECTIUNEA DE FUNCTIONARE | | 0 | 0 | 948.000 | 26.132 | 210.000 | 210.000 | 26.132 | 183.868 | 24.060 |
| Total cheltuieli | | 0 | 0 | 948.000 | 26.132 | 210.000 | 210.000 | 26.132 | 183.868 | 24.060 |
| CHELTUIELI CURENTE | 01 | 0 | 0 | 948.000 | 26.132 | 210.000 | 210.000 | 26.132 | 183.868 | 24.060 |
| TITLUL IX ASISTENTA SOCIALA | 57 | 0 | 0 | 948.000 | 26.132 | 210.000 | 210.000 | 26.132 | 183.868 | 24.060 |
| Ajutoare sociale | 57.02 | 0 | 0 | 948.000 | 26.132 | 210.000 | 210.000 | 26.132 | 183.868 | 24.060 |
| Ajutoare sociale in numerar | 57.02.01 | 0 | 0 | 928.000 | 26.132 | 200.000 | 200.000 | 26.132 | 173.868 | 24.060 |
| Ajutoare sociale in natura | 57.02.02 | 0 | 0 | 20.000 | 0 | 10.000 | 10.000 | 0 | 10.000 | 0 |

**CONTUL DE EXECUTIE AL INSTITUTIILOR PUBLICE - CHELTUIELI**
68.02.15.02 - Cantine de ajutor social - la data de 31.03.2026

| Denumirea indicatorilor | Cod indicator | Credite de angajament | | Credite bugetare | | Angajamente bugetare | Angajamente legale | Plati efectuate | Angajamente legale de platit | Cheltuieli efective |
|---|---------------|--|-----------------------|--|-----------------------|----------------------|--------------------|-----------------|------------------------------|---------------------|
| | | Anuale aprobate la finele perioadei de raportare | Trimestriale cumulate | Anuale aprobate la finele perioadei de raportare | Trimestriale cumulate | | | | | |
| TOTAL SECTIUNILE FUNCTIONARE + DEZVOLTARE | | 0 | 0 | 1.854.000 | 319.376 | 594.200 | 594.200 | 319.376 | 274.824 | 328.723 |
| SECTIUNEA DE FUNCTIONARE | | 0 | 0 | 1.812.000 | 319.376 | 594.200 | 594.200 | 319.376 | 274.824 | 328.214 |
| Total cheltuieli | | 0 | 0 | 1.812.000 | 319.376 | 594.200 | 594.200 | 319.376 | 274.824 | 328.214 |
| CHELTUIELI CURENTE | 01 | 0 | 0 | 1.812.000 | 319.376 | 594.200 | 594.200 | 319.376 | 274.824 | 328.214 |
| TITLUL I CHELTUIELI DE PERSONAL | 10 | 0 | 0 | 551.000 | 118.056 | 223.000 | 223.000 | 118.056 | 104.944 | 118.143 |
| Cheltuieli salariale in bani | 10.01 | 0 | 0 | 539.000 | 115.458 | 219.000 | 219.000 | 115.458 | 103.542 | 115.543 |
| Salarii de baza | 10.01.01 | 0 | 0 | 500.000 | 108.516 | 204.000 | 204.000 | 108.516 | 95.484 | 108.516 |
| Sporuri pentru conditii de munca | 10.01.05 | 0 | 0 | 9.000 | 855 | 3.000 | 3.000 | 855 | 2.145 | 885 |
| Indemnizatie de hrana | 10.01.17 | 0 | 0 | 30.000 | 6.087 | 12.000 | 12.000 | 6.087 | 5.913 | 6.142 |
| Contributii | 10.03 | 0 | 0 | 12.000 | 2.598 | 4.000 | 4.000 | 2.598 | 1.402 | 2.600 |
| Contributia asiguratorie pentru munca | 10.03.07 | 0 | 0 | 12.000 | 2.598 | 4.000 | 4.000 | 2.598 | 1.402 | 2.600 |
| TITLUL II BUNURI SI SERVICII | 20 | 0 | 0 | 1.261.000 | 201.320 | 371.200 | 371.200 | 201.320 | 169.880 | 210.041 |
| Bunuri si servicii | 20.01 | 0 | 0 | 151.000 | 20.966 | 42.000 | 42.000 | 20.966 | 21.034 | 30.549 |
| Furnituri de birou | 20.01.01 | 0 | 0 | 1.000 | 0 | 1.000 | 1.000 | 0 | 1.000 | 143 |
| Materiale pentru curatenie | 20.01.02 | 0 | 0 | 8.000 | 0 | 4.000 | 4.000 | 0 | 4.000 | 772 |
| Incalzit, iluminat si forta motrica | 20.01.03 | 0 | 0 | 60.000 | 15.427 | 20.000 | 20.000 | 15.427 | 4.573 | 19.044 |
| Apa, canal si salubritate | 20.01.04 | 0 | 0 | 10.000 | 2.701 | 4.000 | 4.000 | 2.701 | 1.299 | 1.903 |
| Posta, telecomunicatii, radio, tv, internet | 20.01.08 | 0 | 0 | 2.000 | 127 | 1.000 | 1.000 | 127 | 873 | 191 |
| Materiale si prestari de servicii cu caracter functional | 20.01.09 | 0 | 0 | 30.000 | 1.686 | 8.000 | 8.000 | 1.686 | 6.314 | 1.109 |
| Alte bunuri si servicii pentru intretinere si functionare | 20.01.30 | 0 | 0 | 40.000 | 1.025 | 4.000 | 4.000 | 1.025 | 2.975 | 7.387 |



| Denumirea indicatorilor | Cod indicator | Credite de angajament | | Credite bugetare | | Angajamente bugetare | Angajamente legale | Plati efectuate | Angajamente legale de platit | Cheltuieli efective |
|---|---------------|--|-----------------------|--|-----------------------|----------------------|--------------------|-----------------|------------------------------|---------------------|
| | | Anuale aprobate la finele perioadei de raportare | Trimestriale cumulate | Anuale aprobate la finele perioadei de raportare | Trimestriale cumulate | | | | | |
| Hrana | 20.03 | 0 | 0 | 1.100.000 | 180.354 | 320.000 | 320.000 | 180.354 | 139.646 | 172.361 |
| Hrana pentru oameni | 20.03.01 | 0 | 0 | 1.100.000 | 180.354 | 320.000 | 320.000 | 180.354 | 139.646 | 172.361 |
| Medicamente si materiale sanitare | 20.04 | 0 | 0 | 1.000 | 0 | 1.000 | 1.000 | 0 | 1.000 | 0 |
| Materiale sanitare | 20.04.02 | 0 | 0 | 1.000 | 0 | 1.000 | 1.000 | 0 | 1.000 | 0 |
| Bunuri de natura obiectelor de inventar | 20.05 | 0 | 0 | 1.000 | 0 | 1.000 | 1.000 | 0 | 1.000 | 0 |
| Alte obiecte de inventar | 20.05.30 | 0 | 0 | 1.000 | 0 | 1.000 | 1.000 | 0 | 1.000 | 0 |
| Alte cheltuieli | 20.30 | 0 | 0 | 8.000 | 0 | 7.200 | 7.200 | 0 | 7.200 | 7.131 |
| Chirii | 20.30.04 | 0 | 0 | 8.000 | 0 | 7.200 | 7.200 | 0 | 7.200 | 7.131 |
| TITLUL XI ALTE CHELTUIELI | 59 | 0 | 0 | 0 | 0 | 0 | 0 | 0 | 0 | 30 |
| Sume aferente persoanelor cu handicap neincadrate | 59.40 | 0 | 0 | 0 | 0 | 0 | 0 | 0 | 0 | 30 |
| SECTIUNEA DE DEZVOLTARE | | 0 | 0 | 42.000 | 0 | 0 | 0 | 0 | 0 | 509 |
| Total cheltuieli | | 0 | 0 | 42.000 | 0 | 0 | 0 | 0 | 0 | 509 |
| CHELTUIELI DE CAPITAL | 70 | 0 | 0 | 42.000 | 0 | 0 | 0 | 0 | 0 | 509 |
| TITLUL XV ACTIVE NEFINANCIARE | 71 | 0 | 0 | 42.000 | 0 | 0 | 0 | 0 | 0 | 509 |
| Active fixe | 71.01 | 0 | 0 | 42.000 | 0 | 0 | 0 | 0 | 0 | 509 |
| Masini, echipamente si mijloace de transport | 71.01.02 | 0 | 0 | 0 | 0 | 0 | 0 | 0 | 0 | 509 |
| Alte active fixe | 71.01.30 | 0 | 0 | 42.000 | 0 | 0 | 0 | 0 | 0 | 0 |



CONTUL DE EXECUTIE AL INSTITUTIILOR PUBLICE - CHELTUIELI

68.02.50 - Alte cheltuieli in domeniul asigurarilor si asistentei sociale - la data de 31.03.2026

| Denumirea indicatorilor | Cod indicator | Credite de angajament | | Credite bugetare | | Angajamente bugetare | Angajamente legale | Plati efectuate | Angajamente legale de platit | Cheltuieli efective |
|--|---------------|--|-----------------------|--|-----------------------|----------------------|--------------------|-----------------|------------------------------|---------------------|
| | | Anuale aprobate la finele perioadei de raportare | Trimestriale cumulate | Anuale aprobate la finele perioadei de raportare | Trimestriale cumulate | | | | | |
| TOTAL SECTIUNILE FUNCTIONARE + DEZVOLTARE | | 0 | 0 | 834.000 | 33.505 | 33.505 | 33.505 | 33.505 | 0 | 15.111 |
| SECTIUNEA DE FUNCTIONARE | | 0 | 0 | 800.000 | 0 | 0 | 0 | 0 | 0 | 9.500 |
| Total cheltuieli | | 0 | 0 | 800.000 | 0 | 0 | 0 | 0 | 0 | 9.500 |
| CHELTUIELI CURENTE | 01 | 0 | 0 | 800.000 | 0 | 0 | 0 | 0 | 0 | 9.500 |
| TITLUL IX ASISTENTA SOCIALA | 57 | 0 | 0 | 800.000 | 0 | 0 | 0 | 0 | 0 | 9.500 |
| Ajutoare sociale | 57.02 | 0 | 0 | 800.000 | 0 | 0 | 0 | 0 | 0 | 9.500 |
| Ajutoare sociale in numerar | 57.02.01 | 0 | 0 | 800.000 | 0 | 0 | 0 | 0 | 0 | 9.500 |
| SECTIUNEA DE DEZVOLTARE | | 0 | 0 | 34.000 | 33.505 | 33.505 | 33.505 | 33.505 | 0 | 5.611 |
| Total cheltuieli | | 0 | 0 | 34.000 | 33.505 | 33.505 | 33.505 | 33.505 | 0 | 5.611 |
| CHELTUIELI CURENTE | 01 | 0 | 0 | 0 | 0 | 0 | 0 | 0 | 0 | 1.465 |
| TITLUL X Proiecte cu finantare din fonduri externe nerambursabile aferente cadrului financiar 2014-2020 | 58 | 0 | 0 | 0 | 0 | 0 | 0 | 0 | 0 | 1.465 |
| Programe din Fondul European de Dezvoltare Regionala (FEDR) | 58.01 | 0 | 0 | 0 | 0 | 0 | 0 | 0 | 0 | 1.465 |
| Finantarea externa nerambursabila | 58.01.02 | 0 | 0 | 0 | 0 | 0 | 0 | 0 | 0 | 1.465 |
| CHELTUIELI DE CAPITAL | 70 | 0 | 0 | 34.000 | 33.505 | 33.505 | 33.505 | 33.505 | 0 | 4.146 |
| TITLUL XV ACTIVE NEFINANCIARE | 71 | 0 | 0 | 34.000 | 33.505 | 33.505 | 33.505 | 33.505 | 0 | 4.146 |
| Active fixe | 71.01 | 0 | 0 | 34.000 | 33.505 | 33.505 | 33.505 | 33.505 | 0 | 4.146 |
| Constructii | 71.01.01 | 0 | 0 | 0 | 0 | 0 | 0 | 0 | 0 | 3.308 |



| Denumirea indicatorilor | Cod indicator | Credite de angajament | | Credite bugetare | | Angajamente bugetare | Angajamente legale | Plati efectuate | Angajamente legale de platit | Cheltuieli efective |
|---|---------------|--|-----------------------|--|-----------------------|----------------------|--------------------|-----------------|------------------------------|---------------------|
| | | Anuale aprobate la finele perioadei de raportare | Trimestriale cumulate | Anuale aprobate la finele perioadei de raportare | Trimestriale cumulate | | | | | |
| Mobilier, aparatura birotica si alte active corporale | 71.01.03 | 0 | 0 | 34.000 | 33.505 | 33.505 | 33.505 | 33.505 | 0 | 838 |







CONTUL DE EXECUTIE AL INSTITUTIILOR PUBLICE - CHELTUIELI
68.02.50.50 - Alte cheltuieli in domeniul asistentei sociale - la data de 31.03.2026

| Denumirea indicatorilor | Cod indicator | Credite de angajament | | Credite bugetare | | Angajamente bugetare | Angajamente legale | Plati efectuate | Angajamente legale de platit | Cheltuieli efective |
|---|---------------|--|-----------------------|--|-----------------------|----------------------|--------------------|-----------------|------------------------------|---------------------|
| | | Anuale aprobate la finele perioadei de raportare | Trimestriale cumulate | Anuale aprobate la finele perioadei de raportare | Trimestriale cumulate | | | | | |
| TOTAL SECTIUNILE FUNCTIONARE + DEZVOLTARE | | 0 | 0 | 834.000 | 33.505 | 33.505 | 33.505 | 33.505 | 0 | 15.111 |
| SECTIUNEA DE FUNCTIONARE | | 0 | 0 | 800.000 | 0 | 0 | 0 | 0 | 0 | 9.500 |
| Total cheltuieli | | 0 | 0 | 800.000 | 0 | 0 | 0 | 0 | 0 | 9.500 |
| CHELTUIELI CURENTE | 01 | 0 | 0 | 800.000 | 0 | 0 | 0 | 0 | 0 | 9.500 |
| TITLUL IX ASISTENTA SOCIALA | 57 | 0 | 0 | 800.000 | 0 | 0 | 0 | 0 | 0 | 9.500 |
| Ajutoare sociale | 57.02 | 0 | 0 | 800.000 | 0 | 0 | 0 | 0 | 0 | 9.500 |
| Ajutoare sociale in numerar | 57.02.01 | 0 | 0 | 800.000 | 0 | 0 | 0 | 0 | 0 | 9.500 |
| SECTIUNEA DE DEZVOLTARE | | 0 | 0 | 34.000 | 33.505 | 33.505 | 33.505 | 33.505 | 0 | 5.611 |
| Total cheltuieli | | 0 | 0 | 34.000 | 33.505 | 33.505 | 33.505 | 33.505 | 0 | 5.611 |
| CHELTUIELI CURENTE | 01 | 0 | 0 | 0 | 0 | 0 | 0 | 0 | 0 | 1.465 |
| TITLUL X Proiecte cu finantare din fonduri externe nerambursabile aferente cadrului financiar 2014-2020 | 58 | 0 | 0 | 0 | 0 | 0 | 0 | 0 | 0 | 1.465 |
| Programe din Fondul European de Dezvoltare Regionala (FEDR) | 58.01 | 0 | 0 | 0 | 0 | 0 | 0 | 0 | 0 | 1.465 |
| Finantarea externa nerambursabila | 58.01.02 | 0 | 0 | 0 | 0 | 0 | 0 | 0 | 0 | 1.465 |
| CHELTUIELI DE CAPITAL | 70 | 0 | 0 | 34.000 | 33.505 | 33.505 | 33.505 | 33.505 | 0 | 4.146 |
| TITLUL XV ACTIVE NEFINANCIARE | 71 | 0 | 0 | 34.000 | 33.505 | 33.505 | 33.505 | 33.505 | 0 | 4.146 |
| Active fixe | 71.01 | 0 | 0 | 34.000 | 33.505 | 33.505 | 33.505 | 33.505 | 0 | 4.146 |
| Constructii | 71.01.01 | 0 | 0 | 0 | 0 | 0 | 0 | 0 | 0 | 3.308 |



| Denumirea indicatorilor | Cod indicator | Credite de angajament | | Credite bugetare | | Angajamente bugetare | Angajamente legale | Plati efectuate | Angajamente legale de platit | Cheltuieli efective |
|---|---------------|--|-----------------------|--|-----------------------|----------------------|--------------------|-----------------|------------------------------|---------------------|
| | | Anuale aprobate la finele perioadei de raportare | Trimestriale cumulate | Anuale aprobate la finele perioadei de raportare | Trimestriale cumulate | | | | | |
| Mobilier, aparatura birotica si alte active corporale | 71.01.03 | 0 | 0 | 34.000 | 33.505 | 33.505 | 33.505 | 33.505 | 0 | 838 |





CONTUL DE EXECUTIE AL INSTITUTIILOR PUBLICE - CHELTUIELI
70.02 - Locuinte, servicii si dezvoltare publica - la data de 31.03.2026



| Denumirea indicatorilor | Cod indicator | Credite de angajament | | Credite bugetare | | Angajamente bugetare | Angajamente legale | Plati efectuate | Angajamente legale de platit | Cheltuieli efective |
|---|---------------|--|-----------------------|--|-----------------------|----------------------|--------------------|-----------------|------------------------------|---------------------|
| | | Anuale aprobate la finele perioadei de raportare | Trimestriale cumulate | Anuale aprobate la finele perioadei de raportare | Trimestriale cumulate | | | | | |
| TOTAL SECTIUNILE FUNCTIONARE + DEZVOLTARE | | 0 | 0 | 78.299.000 | 10.473.996 | 10.473.996 | 10.473.996 | 10.473.996 | 0 | 1.748.320 |
| SECTIUNEA DE FUNCTIONARE | | 0 | 0 | 19.292.000 | 5.180.512 | 5.180.512 | 5.180.512 | 5.180.512 | 0 | 1.741.563 |
| Total cheltuieli | | 0 | 0 | 19.292.000 | 5.180.512 | 5.180.512 | 5.180.512 | 5.180.512 | 0 | 1.741.563 |
| CHELTUIELI CURENTE | 01 | 0 | 0 | 6.860.000 | 2.072.731 | 2.072.731 | 2.072.731 | 2.072.731 | 0 | 1.741.563 |
| TITLUL II BUNURI SI SERVICII | 20 | 0 | 0 | 5.860.000 | 1.795.231 | 1.795.231 | 1.795.231 | 1.795.231 | 0 | 1.464.063 |
| Bunuri si servicii | 20.01 | 0 | 0 | 5.310.000 | 1.757.512 | 1.757.512 | 1.757.512 | 1.757.512 | 0 | 1.432.417 |
| Incalzit, iluminat si forta motrica | 20.01.03 | 0 | 0 | 2.050.000 | 935.389 | 935.389 | 935.389 | 935.389 | 0 | 521.489 |
| Apa, canal si salubritate | 20.01.04 | 0 | 0 | 30.000 | 4.988 | 4.988 | 4.988 | 4.988 | 0 | 7.469 |
| Posta, telecomunicatii, radio, tv, internet | 20.01.08 | 0 | 0 | 5.000 | 0 | 0 | 0 | 0 | 0 | 0 |
| Materiale si prestari de servicii cu caracter functional | 20.01.09 | 0 | 0 | 2.860.000 | 794.066 | 794.066 | 794.066 | 794.066 | 0 | 876.518 |
| Alte bunuri si servicii pentru intretinere si functionare | 20.01.30 | 0 | 0 | 365.000 | 23.069 | 23.069 | 23.069 | 23.069 | 0 | 26.941 |
| Reparatii curente | 20.02 | 0 | 0 | 200.000 | 2.983 | 2.983 | 2.983 | 2.983 | 0 | 540 |
| consultanta si expertiza | 20.12 | 0 | 0 | 150.000 | 3.630 | 3.630 | 3.630 | 3.630 | 0 | 0 |
| Alte cheltuieli | 20.30 | 0 | 0 | 200.000 | 31.106 | 31.106 | 31.106 | 31.106 | 0 | 31.106 |
| Reclama si publicitate | 20.30.01 | 0 | 0 | 100.000 | 18.150 | 18.150 | 18.150 | 18.150 | 0 | 18.150 |
| Prime de asigurare non-viata | 20.30.03 | 0 | 0 | 100.000 | 12.956 | 12.956 | 12.956 | 12.956 | 0 | 12.956 |
| TITLUL VI TRANSFERURI INTRE UNITATI ALE ADMINISTRATIEI PUBLICE | 51 | 0 | 0 | 1.000.000 | 277.500 | 277.500 | 277.500 | 277.500 | 0 | 277.500 |
| Transferuri curente | 51.01 | 0 | 0 | 1.000.000 | 277.500 | 277.500 | 277.500 | 277.500 | 0 | 277.500 |
| Transferuri catre institutii publice | 51.01.01 | 0 | 0 | 1.000.000 | 277.500 | 277.500 | 277.500 | 277.500 | 0 | 277.500 |



| Denumirea indicatorilor | Cod indicator | Credite de angajament | | Credite bugetare | | Angajamente bugetare | Angajamente legale | Plati efectuate | Angajamente legale de platit | Cheltuieli efective |
|--|---------------|--|-----------------------|--|-----------------------|----------------------|--------------------|-----------------|------------------------------|---------------------|
| | | Anuale aprobate la finele perioadei de raportare | Trimestriale cumulate | Anuale aprobate la finele perioadei de raportare | Trimestriale cumulate | | | | | |
| OPERATIUNI FINANCIARE | 79 | 0 | 0 | 12.432.000 | 3.107.781 | 3.107.781 | 3.107.781 | 3.107.781 | 0 | 0 |
| TITLUL XIX RAMBURSARI DE CREDITE | 81 | 0 | 0 | 12.432.000 | 3.107.781 | 3.107.781 | 3.107.781 | 3.107.781 | 0 | 0 |
| Rambursari de credite interne | 81.02 | 0 | 0 | 12.432.000 | 3.107.781 | 3.107.781 | 3.107.781 | 3.107.781 | 0 | 0 |
| Rambursari de credite aferente datoriei publice interne locale | 81.02.05 | 0 | 0 | 12.432.000 | 3.107.781 | 3.107.781 | 3.107.781 | 3.107.781 | 0 | 0 |
| SECTIUNEA DE DEZVOLTARE | | 0 | 0 | 59.007.000 | 5.293.484 | 5.293.484 | 5.293.484 | 5.293.484 | 0 | 6.757 |
| Total cheltuieli | | 0 | 0 | 59.007.000 | 5.293.484 | 5.293.484 | 5.293.484 | 5.293.484 | 0 | 6.757 |
| CHELTUIELI CURENTE | 01 | 0 | 0 | 45.283.000 | 4.773.201 | 4.773.201 | 4.773.201 | 4.773.201 | 0 | 5.812 |
| TITLUL X Proiecte cu finantare din fonduri externe nerambursabile aferente cadrului financiar 2014-2020 | 58 | 0 | 0 | 32.570.000 | 51.807 | 51.807 | 51.807 | 51.807 | 0 | 5.812 |
| Programe din Fondul European de Dezvoltare Regionala (FEDR) | 58.01 | 0 | 0 | 0 | 0 | 0 | 0 | 0 | 0 | 5.812 |
| Finantarea nationala | 58.01.01 | 0 | 0 | 0 | 0 | 0 | 0 | 0 | 0 | 5.812 |
| Sume aferente proiectelor finantate din Fondul de modernizare | 58.42 | 0 | 0 | 32.570.000 | 51.807 | 51.807 | 51.807 | 51.807 | 0 | 0 |
| Sume din Fondul de Modernizare | 58.42.01 | 0 | 0 | 32.500.000 | 51.807 | 51.807 | 51.807 | 51.807 | 0 | 0 |
| Sume aferente contributiei proprii a beneficiarilor | 58.42.02 | 0 | 0 | 70.000 | 0 | 0 | 0 | 0 | 0 | 0 |
| TITLUL XII PROIECTE CU FINANTARE DIN SUMELE REPREZENTAND ASISTENTA FINANCIARA NERAMBURSABILA AFERENTA PNRR | 60 | 0 | 0 | 12.491.000 | 4.649.600 | 4.649.600 | 4.649.600 | 4.649.600 | 0 | 0 |
| Fonduri europene nerambursabile | 60.01 | 0 | 0 | 9.429.000 | 3.842.645 | 3.842.645 | 3.842.645 | 3.842.645 | 0 | 0 |
| Finantare publica nationala | 60.02 | 0 | 0 | 1.131.000 | 0 | 0 | 0 | 0 | 0 | 0 |
| Sume aferente TVA | 60.03 | 0 | 0 | 1.931.000 | 806.955 | 806.955 | 806.955 | 806.955 | 0 | 0 |
| TITLUL XIII PROIECTE CU FINANTARE DIN SUMELE AFERENTE COMPONENTEI DE IMPRUMUT A PNRR | 61 | 0 | 0 | 222.000 | 71.794 | 71.794 | 71.794 | 71.794 | 0 | 0 |



| Denumirea indicatorilor | Cod indicator | Credite de angajament | | Credite bugetare | | Angajamente bugetare | Angajamente legale | Plati efectuate | Angajamente legale de platit | Cheltuieli efective |
|---|---------------|--|-----------------------|--|-----------------------|----------------------|--------------------|-----------------|------------------------------|---------------------|
| | | Anuale aprobate la finele perioadei de raportare | Trimestriale cumulate | Anuale aprobate la finele perioadei de raportare | Trimestriale cumulate | | | | | |
| Fonduri din imprumut rambursabil | 61.01 | 0 | 0 | 183.000 | 59.334 | 59.334 | 59.334 | 59.334 | 0 | 0 |
| Sume aferente TVA | 61.03 | 0 | 0 | 39.000 | 12.460 | 12.460 | 12.460 | 12.460 | 0 | 0 |
| CHELTUIELI DE CAPITAL | 70 | 0 | 0 | 13.724.000 | 520.283 | 520.283 | 520.283 | 520.283 | 0 | 945 |
| TITLUL XV ACTIVE NEFINANCIARE | 71 | 0 | 0 | 13.724.000 | 520.283 | 520.283 | 520.283 | 520.283 | 0 | 945 |
| Active fixe | 71.01 | 0 | 0 | 13.201.000 | 520.283 | 520.283 | 520.283 | 520.283 | 0 | 945 |
| Constructii | 71.01.01 | 0 | 0 | 12.889.000 | 396.523 | 396.523 | 396.523 | 396.523 | 0 | 0 |
| Mobilier, aparatura birotica si alte active corporale | 71.01.03 | 0 | 0 | 0 | 0 | 0 | 0 | 0 | 0 | 945 |
| Alte active fixe | 71.01.30 | 0 | 0 | 312.000 | 123.760 | 123.760 | 123.760 | 123.760 | 0 | 0 |
| Reparatii capitale aferente activelor fixe | 71.03 | 0 | 0 | 523.000 | 0 | 0 | 0 | 0 | 0 | 0 |







CONTUL DE EXECUTIE AL INSTITUTIILOR PUBLICE - CHELTUIELI
70.02.03 - Locuinte - la data de 31.03.2026

| Denumirea indicatorilor | Cod indicator | Credite de angajament | | Credite bugetare | | Angajamente bugetare | Angajamente legale | Plati efectuate | Angajamente legale de platit | Cheltuieli efective |
|---|---------------|--|-----------------------|--|-----------------------|----------------------|--------------------|-----------------|------------------------------|---------------------|
| | | Anuale aprobate la finele perioadei de raportare | Trimestriale cumulate | Anuale aprobate la finele perioadei de raportare | Trimestriale cumulate | | | | | |
| TOTAL SECTIUNILE FUNCTIONARE + DEZVOLTARE | | 0 | 0 | 1.057.000 | 430.454 | 430.454 | 430.454 | 430.454 | 0 | 54.169 |
| SECTIUNEA DE FUNCTIONARE | | 0 | 0 | 660.000 | 33.931 | 33.931 | 33.931 | 33.931 | 0 | 54.169 |
| Total cheltuieli | | 0 | 0 | 660.000 | 33.931 | 33.931 | 33.931 | 33.931 | 0 | 54.169 |
| CHELTUIELI CURENTE | 01 | 0 | 0 | 660.000 | 33.931 | 33.931 | 33.931 | 33.931 | 0 | 54.169 |
| TITLUL II BUNURI SI SERVICII | 20 | 0 | 0 | 660.000 | 33.931 | 33.931 | 33.931 | 33.931 | 0 | 54.169 |
| Bunuri si servicii | 20.01 | 0 | 0 | 360.000 | 17.992 | 17.992 | 17.992 | 17.992 | 0 | 40.673 |
| Incalzit, iluminat si forta motrica | 20.01.03 | 0 | 0 | 50.000 | 5.381 | 5.381 | 5.381 | 5.381 | 0 | 22.813 |
| Apa, canal si salubritate | 20.01.04 | 0 | 0 | 30.000 | 4.988 | 4.988 | 4.988 | 4.988 | 0 | 7.469 |
| Posta, telecomunicatii, radio, tv, internet | 20.01.08 | 0 | 0 | 5.000 | 0 | 0 | 0 | 0 | 0 | 0 |
| Materiale si prestari de servicii cu caracter functional | 20.01.09 | 0 | 0 | 60.000 | 7.623 | 7.623 | 7.623 | 7.623 | 0 | 10.391 |
| Alte bunuri si servicii pentru intretinere si functionare | 20.01.30 | 0 | 0 | 215.000 | 0 | 0 | 0 | 0 | 0 | 0 |
| Reparatii curente | 20.02 | 0 | 0 | 200.000 | 2.983 | 2.983 | 2.983 | 2.983 | 0 | 540 |
| Alte cheltuieli | 20.30 | 0 | 0 | 100.000 | 12.956 | 12.956 | 12.956 | 12.956 | 0 | 12.956 |
| Prime de asigurare non-viata | 20.30.03 | 0 | 0 | 100.000 | 12.956 | 12.956 | 12.956 | 12.956 | 0 | 12.956 |
| SECTIUNEA DE DEZVOLTARE | | 0 | 0 | 397.000 | 396.523 | 396.523 | 396.523 | 396.523 | 0 | 0 |
| Total cheltuieli | | 0 | 0 | 397.000 | 396.523 | 396.523 | 396.523 | 396.523 | 0 | 0 |
| CHELTUIELI DE CAPITAL | 70 | 0 | 0 | 397.000 | 396.523 | 396.523 | 396.523 | 396.523 | 0 | 0 |
| TITLUL XV ACTIVE NEFINANCIARE | 71 | 0 | 0 | 397.000 | 396.523 | 396.523 | 396.523 | 396.523 | 0 | 0 |
| Active fixe | 71.01 | 0 | 0 | 397.000 | 396.523 | 396.523 | 396.523 | 396.523 | 0 | 0 |



| Denumirea indicatorilor | Cod indicator | Credite de angajament | | Credite bugetare | | Angajamente bugetare | Angajamente legale | Plati efectuate | Angajamente legale de platit | Cheltuieli efective |
|-------------------------|---------------|--|-----------------------|--|-----------------------|----------------------|--------------------|-----------------|------------------------------|---------------------|
| | | Anuale aprobate la finele perioadei de raportare | Trimestriale cumulate | Anuale aprobate la finele perioadei de raportare | Trimestriale cumulate | | | | | |
| Constructii | 71.01.01 | 0 | 0 | 397.000 | 396.523 | 396.523 | 396.523 | 396.523 | 0 | 0 |






CONTUL DE EXECUTIE AL INSTITUTIILOR PUBLICE - CHELTUIELI
70.02.03.01 - Dezvoltarea sistemului de locuinte - la data de 31.03.2026

| Denumirea indicatorilor | Cod indicator | Credite de angajament | | Credite bugetare | | Angajamente bugetare | Angajamente legale | Plati efectuate | Angajamente legale de platit | Cheltuieli efective |
|---|---------------|--|-----------------------|--|-----------------------|----------------------|--------------------|-----------------|------------------------------|---------------------|
| | | Anuale aprobate la finele perioadei de raportare | Trimestriale cumulate | Anuale aprobate la finele perioadei de raportare | Trimestriale cumulate | | | | | |
| TOTAL SECTIUNILE FUNCTIONARE + DEZVOLTARE | | 0 | 0 | 397.000 | 396.523 | 396.523 | 396.523 | 396.523 | 0 | 0 |
| SECTIUNEA DE DEZVOLTARE | | 0 | 0 | 397.000 | 396.523 | 396.523 | 396.523 | 396.523 | 0 | 0 |
| Total cheltuieli | | 0 | 0 | 397.000 | 396.523 | 396.523 | 396.523 | 396.523 | 0 | 0 |
| CHELTUIELI DE CAPITAL | 70 | 0 | 0 | 397.000 | 396.523 | 396.523 | 396.523 | 396.523 | 0 | 0 |
| TITLUL XV ACTIVE NEFINANCIARE | 71 | 0 | 0 | 397.000 | 396.523 | 396.523 | 396.523 | 396.523 | 0 | 0 |
| Active fixe | 71.01 | 0 | 0 | 397.000 | 396.523 | 396.523 | 396.523 | 396.523 | 0 | 0 |
| Constructii | 71.01.01 | 0 | 0 | 397.000 | 396.523 | 396.523 | 396.523 | 396.523 | 0 | 0 |

Primar,



Director executiv,



**CONTUL DE EXECUTIE AL INSTITUTIILOR PUBLICE - CHELTUIELI****70.02.03.30 - Alte cheltuieli in domeniul locuintelor - la data de 31.03.2026**

| Denumirea indicatorilor | Cod indicator | Credite de angajament | | Credite bugetare | | Angajamente bugetare | Angajamente legale | Plati efectuate | Angajamente legale de platit | Cheltuieli efective |
|---|---------------|--|-----------------------|--|-----------------------|----------------------|--------------------|-----------------|------------------------------|---------------------|
| | | Anuale aprobate la finele perioadei de raportare | Trimestriale cumulate | Anuale aprobate la finele perioadei de raportare | Trimestriale cumulate | | | | | |
| TOTAL SECTIUNILE FUNCTIONARE + DEZVOLTARE | | 0 | 0 | 660.000 | 33.931 | 33.931 | 33.931 | 33.931 | 0 | 54.169 |
| SECTIUNEA DE FUNCTIONARE | | 0 | 0 | 660.000 | 33.931 | 33.931 | 33.931 | 33.931 | 0 | 54.169 |
| Total cheltuieli | | 0 | 0 | 660.000 | 33.931 | 33.931 | 33.931 | 33.931 | 0 | 54.169 |
| CHELTUIELI CURENTE | 01 | 0 | 0 | 660.000 | 33.931 | 33.931 | 33.931 | 33.931 | 0 | 54.169 |
| TITLUL II BUNURI SI SERVICII | 20 | 0 | 0 | 660.000 | 33.931 | 33.931 | 33.931 | 33.931 | 0 | 54.169 |
| Bunuri si servicii | 20.01 | 0 | 0 | 360.000 | 17.992 | 17.992 | 17.992 | 17.992 | 0 | 40.673 |
| Incalzit, iluminat si forta motrica | 20.01.03 | 0 | 0 | 50.000 | 5.381 | 5.381 | 5.381 | 5.381 | 0 | 22.813 |
| Apa, canal si salubritate | 20.01.04 | 0 | 0 | 30.000 | 4.988 | 4.988 | 4.988 | 4.988 | 0 | 7.469 |
| Posta, telecomunicatii, radio, tv, internet | 20.01.08 | 0 | 0 | 5.000 | 0 | 0 | 0 | 0 | 0 | 0 |
| Materiale si prestari de servicii cu caracter functional | 20.01.09 | 0 | 0 | 60.000 | 7.623 | 7.623 | 7.623 | 7.623 | 0 | 10.391 |
| Alte bunuri si servicii pentru intretinere si functionare | 20.01.30 | 0 | 0 | 215.000 | 0 | 0 | 0 | 0 | 0 | 0 |
| Reparatii curente | 20.02 | 0 | 0 | 200.000 | 2.983 | 2.983 | 2.983 | 2.983 | 0 | 540 |
| Alte cheltuieli | 20.30 | 0 | 0 | 100.000 | 12.956 | 12.956 | 12.956 | 12.956 | 0 | 12.956 |
| Prime de asigurare non-viata | 20.30.03 | 0 | 0 | 100.000 | 12.956 | 12.956 | 12.956 | 12.956 | 0 | 12.956 |





CONTUL DE EXECUTIE AL INSTITUTIILOR PUBLICE - CHELTUIELI
70.02.06 - Iluminat public si electrificari rurale - la data de 31.03.2026

| Denumirea indicatorilor | Cod indicator | Credite de angajament | | Credite bugetare | | Angajamente bugetare | Angajamente legale | Plati efectuate | Angajamente legale de platit | Cheltuieli efective |
|--|---------------|--|-----------------------|--|-----------------------|----------------------|--------------------|-----------------|------------------------------|---------------------|
| | | Anuale aprobate la finele perioadei de raportare | Trimestriale cumulate | Anuale aprobate la finele perioadei de raportare | Trimestriale cumulate | | | | | |
| TOTAL SECTIUNILE FUNCTIONARE + DEZVOLTARE | | 0 | 0 | 4.900.000 | 1.716.451 | 1.716.451 | 1.716.451 | 1.716.451 | 0 | 1.365.748 |
| SECTIUNEA DE FUNCTIONARE | | 0 | 0 | 4.800.000 | 1.716.451 | 1.716.451 | 1.716.451 | 1.716.451 | 0 | 1.364.803 |
| Total cheltuieli | | 0 | 0 | 4.800.000 | 1.716.451 | 1.716.451 | 1.716.451 | 1.716.451 | 0 | 1.364.803 |
| CHELTUIELI CURENTE | 01 | 0 | 0 | 4.800.000 | 1.716.451 | 1.716.451 | 1.716.451 | 1.716.451 | 0 | 1.364.803 |
| TITLUL II BUNURI SI SERVICII | 20 | 0 | 0 | 4.800.000 | 1.716.451 | 1.716.451 | 1.716.451 | 1.716.451 | 0 | 1.364.803 |
| Bunuri si servicii | 20.01 | 0 | 0 | 4.800.000 | 1.716.451 | 1.716.451 | 1.716.451 | 1.716.451 | 0 | 1.364.803 |
| Incalzit, iluminat si forta motrica | 20.01.03 | 0 | 0 | 2.000.000 | 930.008 | 930.008 | 930.008 | 930.008 | 0 | 498.676 |
| Materiale si prestari de servicii cu caracter functional | 20.01.09 | 0 | 0 | 2.800.000 | 786.443 | 786.443 | 786.443 | 786.443 | 0 | 866.127 |
| SECTIUNEA DE DEZVOLTARE | | 0 | 0 | 100.000 | 0 | 0 | 0 | 0 | 0 | 945 |
| Total cheltuieli | | 0 | 0 | 100.000 | 0 | 0 | 0 | 0 | 0 | 945 |
| CHELTUIELI DE CAPITAL | 70 | 0 | 0 | 100.000 | 0 | 0 | 0 | 0 | 0 | 945 |
| TITLUL XV ACTIVE NEFINANCIARE | 71 | 0 | 0 | 100.000 | 0 | 0 | 0 | 0 | 0 | 945 |
| Active fixe | 71.01 | 0 | 0 | 100.000 | 0 | 0 | 0 | 0 | 0 | 945 |
| Mobilier, aparatura birotica si alte active corporale | 71.01.03 | 0 | 0 | 0 | 0 | 0 | 0 | 0 | 0 | 945 |
| Alte active fixe | 71.01.30 | 0 | 0 | 100.000 | 0 | 0 | 0 | 0 | 0 | 0 |

**CONTUL DE EXECUTIE AL INSTITUTIILOR PUBLICE - CHELTUIELI**

70.02.50 - Alte servicii in domeniul locuintei, serviciilor si dezvoltarii comunale - la data de 31.03.2026

| Denumirea indicatorilor | Cod indicator | Credite de angajament | | Credite bugetare | | Angajamente bugetare | Angajamente legale | Plati efectuate | Angajamente legale de platit | Cheltuieli efective |
|--|---------------|--|-----------------------|--|-----------------------|----------------------|--------------------|-----------------|------------------------------|---------------------|
| | | Anuale aprobate la finele perioadei de raportare | Trimestriale cumulate | Anuale aprobate la finele perioadei de raportare | Trimestriale cumulate | | | | | |
| TOTAL SECTIUNILE FUNCTIONARE + DEZVOLTARE | | 0 | 0 | 72.342.000 | 8.327.091 | 8.327.091 | 8.327.091 | 8.327.091 | 0 | 328.403 |
| SECTIUNEA DE FUNCTIONARE | | 0 | 0 | 13.832.000 | 3.430.130 | 3.430.130 | 3.430.130 | 3.430.130 | 0 | 322.591 |
| Total cheltuieli | | 0 | 0 | 13.832.000 | 3.430.130 | 3.430.130 | 3.430.130 | 3.430.130 | 0 | 322.591 |
| CHELTUIELI CURENTE | 01 | 0 | 0 | 1.400.000 | 322.349 | 322.349 | 322.349 | 322.349 | 0 | 322.591 |
| TITLUL II BUNURI SI SERVICII | 20 | 0 | 0 | 400.000 | 44.849 | 44.849 | 44.849 | 44.849 | 0 | 45.091 |
| Bunuri si servicii | 20.01 | 0 | 0 | 150.000 | 23.069 | 23.069 | 23.069 | 23.069 | 0 | 26.941 |
| Alte bunuri si servicii pentru intretinere si functionare | 20.01.30 | 0 | 0 | 150.000 | 23.069 | 23.069 | 23.069 | 23.069 | 0 | 26.941 |
| consultanta si expertiza | 20.12 | 0 | 0 | 150.000 | 3.630 | 3.630 | 3.630 | 3.630 | 0 | 0 |
| Alte cheltuieli | 20.30 | 0 | 0 | 100.000 | 18.150 | 18.150 | 18.150 | 18.150 | 0 | 18.150 |
| Reclama si publicitate | 20.30.01 | 0 | 0 | 100.000 | 18.150 | 18.150 | 18.150 | 18.150 | 0 | 18.150 |
| TITLUL VI TRANSFERURI INTRE UNITATI ALE ADMINISTRATIEI PUBLICE | 51 | 0 | 0 | 1.000.000 | 277.500 | 277.500 | 277.500 | 277.500 | 0 | 277.500 |
| Transferuri curente | 51.01 | 0 | 0 | 1.000.000 | 277.500 | 277.500 | 277.500 | 277.500 | 0 | 277.500 |
| Transferuri catre institutii publice | 51.01.01 | 0 | 0 | 1.000.000 | 277.500 | 277.500 | 277.500 | 277.500 | 0 | 277.500 |
| OPERATIUNI FINANCIARE | 79 | 0 | 0 | 12.432.000 | 3.107.781 | 3.107.781 | 3.107.781 | 3.107.781 | 0 | 0 |
| TITLUL XIX RAMBURSARI DE CREDITE | 81 | 0 | 0 | 12.432.000 | 3.107.781 | 3.107.781 | 3.107.781 | 3.107.781 | 0 | 0 |
| Rambursari de credite interne | 81.02 | 0 | 0 | 12.432.000 | 3.107.781 | 3.107.781 | 3.107.781 | 3.107.781 | 0 | 0 |
| Rambursari de credite aferente datoriei publice interne locale | 81.02.05 | 0 | 0 | 12.432.000 | 3.107.781 | 3.107.781 | 3.107.781 | 3.107.781 | 0 | 0 |
| SECTIUNEA DE DEZVOLTARE | | 0 | 0 | 58.510.000 | 4.896.961 | 4.896.961 | 4.896.961 | 4.896.961 | 0 | 5.812 |
| Total cheltuieli | | 0 | 0 | 58.510.000 | 4.896.961 | 4.896.961 | 4.896.961 | 4.896.961 | 0 | 5.812 |




| Denumirea indicatorilor | Cod indicator | Credite de angajament | | Credite bugetare | | Angajamente bugetare | Angajamente legale | Plati efectuate | Angajamente legale de platit | Cheltuieli efective |
|--|---------------|--|-----------------------|--|-----------------------|----------------------|--------------------|-----------------|------------------------------|---------------------|
| | | Anuale aprobate la finele perioadei de raportare | Trimestriale cumulate | Anuale aprobate la finele perioadei de raportare | Trimestriale cumulate | | | | | |
| CHELTUIELI CURENTE | 01 | 0 | 0 | 45.283.000 | 4.773.201 | 4.773.201 | 4.773.201 | 4.773.201 | 0 | 5.812 |
| TITLUL X Proiecte cu finantare din fonduri externe nerambursabile aferente cadrului financiar 2014-2020 | 58 | 0 | 0 | 32.570.000 | 51.807 | 51.807 | 51.807 | 51.807 | 0 | 5.812 |
| Programe din Fondul European de Dezvoltare Regionala (FEDR) | 58.01 | 0 | 0 | 0 | 0 | 0 | 0 | 0 | 0 | 5.812 |
| Finantarea nationala | 58.01.01 | 0 | 0 | 0 | 0 | 0 | 0 | 0 | 0 | 5.812 |
| Sume aferente proiectelor finantate din Fondul de modernizare | 58.42 | 0 | 0 | 32.570.000 | 51.807 | 51.807 | 51.807 | 51.807 | 0 | 0 |
| Sume din Fondul de Modernizare | 58.42.01 | 0 | 0 | 32.500.000 | 51.807 | 51.807 | 51.807 | 51.807 | 0 | 0 |
| Sume aferente contributiei proprii a beneficiarilor | 58.42.02 | 0 | 0 | 70.000 | 0 | 0 | 0 | 0 | 0 | 0 |
| TITLUL XII PROIECTE CU FINANTARE DIN SUMELE REPREZENTAND ASISTENTA FINANCIARA NERAMBURSABILA AFERENTA PNRR | 60 | 0 | 0 | 12.491.000 | 4.649.600 | 4.649.600 | 4.649.600 | 4.649.600 | 0 | 0 |
| Fonduri europene nerambursabile | 60.01 | 0 | 0 | 9.429.000 | 3.842.645 | 3.842.645 | 3.842.645 | 3.842.645 | 0 | 0 |
| Finantare publica nationala | 60.02 | 0 | 0 | 1.131.000 | 0 | 0 | 0 | 0 | 0 | 0 |
| Sume aferente TVA | 60.03 | 0 | 0 | 1.931.000 | 806.955 | 806.955 | 806.955 | 806.955 | 0 | 0 |
| TITLUL XIII PROIECTE CU FINANTARE DIN SUMELE AFERENTE COMPONENTEI DE IMPRUMUT A PNRR | 61 | 0 | 0 | 222.000 | 71.794 | 71.794 | 71.794 | 71.794 | 0 | 0 |
| Fonduri din imprumut rambursabil | 61.01 | 0 | 0 | 183.000 | 59.334 | 59.334 | 59.334 | 59.334 | 0 | 0 |
| Sume aferente TVA | 61.03 | 0 | 0 | 39.000 | 12.460 | 12.460 | 12.460 | 12.460 | 0 | 0 |
| CHELTUIELI DE CAPITAL | 70 | 0 | 0 | 13.227.000 | 123.760 | 123.760 | 123.760 | 123.760 | 0 | 0 |
| TITLUL XV ACTIVE NEFINANCIARE | 71 | 0 | 0 | 13.227.000 | 123.760 | 123.760 | 123.760 | 123.760 | 0 | 0 |
| Active fixe | 71.01 | 0 | 0 | 12.704.000 | 123.760 | 123.760 | 123.760 | 123.760 | 0 | 0 |
| Constructii | 71.01.01 | 0 | 0 | 12.492.000 | 0 | 0 | 0 | 0 | 0 | 0 |




| Denumirea indicatorilor | Cod indicator | Credite de angajament | | Credite bugetare | | Angajamente bugetare | Angajamente legale | Plati efectuate | Angajamente legale de platit | Cheltuieli efective |
|--|---------------|--|-----------------------|--|-----------------------|----------------------|--------------------|-----------------|------------------------------|---------------------|
| | | Anuale aprobate la finele perioadei de raportare | Trimestriale cumulate | Anuale aprobate la finele perioadei de raportare | Trimestriale cumulate | | | | | |
| Alte active fixe | 71.01.30 | 0 | 0 | 212.000 | 123.760 | 123.760 | 123.760 | 123.760 | 0 | 0 |
| Reparatii capitale aferente activelor fixe | 71.03 | 0 | 0 | 523.000 | 0 | 0 | 0 | 0 | 0 | 0 |

Primar,



Director executiv,





CONTUL DE EXECUTIE AL INSTITUTIILOR PUBLICE - CHELTUIELI
74.02 - Protectia mediului - la data de 31.03.2026

| Denumirea indicatorilor | Cod indicator | Credite de angajament | | Credite bugetare | | Angajamente bugetare | Angajamente legale | Plati efectuate | Angajamente legale de platit | Cheltuieli efective |
|--|---------------|--|-----------------------|--|-----------------------|----------------------|--------------------|-----------------|------------------------------|---------------------|
| | | Anuale aprobate la finele perioadei de raportare | Trimestriale cumulate | Anuale aprobate la finele perioadei de raportare | Trimestriale cumulate | | | | | |
| TOTAL SECTIUNILE FUNCTIONARE + DEZVOLTARE | | 0 | 0 | 12.820.000 | 2.151.994 | 2.151.994 | 2.151.994 | 2.151.994 | 0 | 1.913.920 |
| SECTIUNEA DE FUNCTIONARE | | 0 | 0 | 8.570.000 | 1.712.814 | 1.712.814 | 1.712.814 | 1.712.814 | 0 | 1.735.142 |
| Total cheltuieli | | 0 | 0 | 8.570.000 | 1.712.814 | 1.712.814 | 1.712.814 | 1.712.814 | 0 | 1.735.142 |
| CHELTUIELI CURENTE | 01 | 0 | 0 | 8.570.000 | 1.712.814 | 1.712.814 | 1.712.814 | 1.712.814 | 0 | 1.735.142 |
| TITLUL II BUNURI SI SERVICII | 20 | 0 | 0 | 8.570.000 | 1.712.814 | 1.712.814 | 1.712.814 | 1.712.814 | 0 | 1.735.142 |
| Bunuri si servicii | 20.01 | 0 | 0 | 7.270.000 | 1.415.537 | 1.415.537 | 1.415.537 | 1.415.537 | 0 | 1.163.506 |
| Apa, canal si salubritate | 20.01.04 | 0 | 0 | 7.000.000 | 1.374.355 | 1.374.355 | 1.374.355 | 1.374.355 | 0 | 1.111.771 |
| Materiale si prestari de servicii cu caracter functional | 20.01.09 | 0 | 0 | 170.000 | 39.233 | 39.233 | 39.233 | 39.233 | 0 | 49.786 |
| Alte bunuri si servicii pentru intretinere si functionare | 20.01.30 | 0 | 0 | 100.000 | 1.949 | 1.949 | 1.949 | 1.949 | 0 | 1.949 |
| Alte cheltuieli | 20.30 | 0 | 0 | 1.300.000 | 297.277 | 297.277 | 297.277 | 297.277 | 0 | 571.636 |
| alte cheltuieli cu bunuri si servicii | 20.30.30 | 0 | 0 | 1.300.000 | 297.277 | 297.277 | 297.277 | 297.277 | 0 | 571.636 |
| SECTIUNEA DE DEZVOLTARE | | 0 | 0 | 4.250.000 | 439.180 | 439.180 | 439.180 | 439.180 | 0 | 178.778 |
| Total cheltuieli | | 0 | 0 | 4.250.000 | 439.180 | 439.180 | 439.180 | 439.180 | 0 | 178.778 |
| CHELTUIELI CURENTE | 01 | 0 | 0 | 2.700.000 | 0 | 0 | 0 | 0 | 0 | 178.778 |
| TITLUL XII PROIECTE CU FINANTARE DIN SUMELE REPREZENTAND ASISTENTA FINANCIARA NERAMBURSABILA AFERENTA PNRR | 60 | 0 | 0 | 2.700.000 | 0 | 0 | 0 | 0 | 0 | 2.510 |
| Fonduri europene nerambursabile | 60.01 | 0 | 0 | 1.405.000 | 0 | 0 | 0 | 0 | 0 | 2.262 |
| Finantare publica nationala | 60.02 | 0 | 0 | 1.000.000 | 0 | 0 | 0 | 0 | 0 | 248 |



| Denumirea Indicatorilor | Cod indicator | Credite de angajament | | Credite bugetare | | Angajamente bugetare | Angajamente legale | Plati efectuate | Angajamente legale de platit | Cheltuieli efective |
|--|---------------|--|-----------------------|--|-----------------------|----------------------|--------------------|-----------------|------------------------------|---------------------|
| | | Anuale aprobate la finele perioadei de raportare | Trimestriale cumulate | Anuale aprobate la finele perioadei de raportare | Trimestriale cumulate | | | | | |
| Sume aferente TVA | 60.03 | 0 | 0 | 295.000 | 0 | 0 | 0 | 0 | 0 | 0 |
| TITLUL XIII PROIECTE CU FINANTARE DIN SUMELE AFERENTE COMPONENTEI DE IMPRUMUT A PNRR | 61 | 0 | 0 | 0 | 0 | 0 | 0 | 0 | 0 | 176.268 |
| Finantare publica nationala | 61.02 | 0 | 0 | 0 | 0 | 0 | 0 | 0 | 0 | 176.268 |
| CHELTUIELI DE CAPITAL | 70 | 0 | 0 | 1.550.000 | 439.180 | 439.180 | 439.180 | 439.180 | 0 | 0 |
| TITLUL XV ACTIVE NEFINANCIARE | 71 | 0 | 0 | 1.550.000 | 439.180 | 439.180 | 439.180 | 439.180 | 0 | 0 |
| Active fixe | 71.01 | 0 | 0 | 1.550.000 | 439.180 | 439.180 | 439.180 | 439.180 | 0 | 0 |
| Constructii | 71.01.01 | 0 | 0 | 550.000 | 439.180 | 439.180 | 439.180 | 439.180 | 0 | 0 |
| Alte active fixe | 71.01.30 | 0 | 0 | 1.000.000 | 0 | 0 | 0 | 0 | 0 | 0 |





CONTUL DE EXECUTIE AL INSTITUTIILOR PUBLICE - CHELTUIELI
74.02.05 - Salubritate si gestiunea deseurilor - la data de 31.03.2026

| Denumirea indicatorilor | Cod indicator | Credite de angajament | | Credite bugetare | | Angajamente bugetare | Angajamente legale | Plati efectuate | Angajamente legale de platit | Cheltuieli efective |
|--|---------------|--|-----------------------|--|-----------------------|----------------------|--------------------|-----------------|------------------------------|---------------------|
| | | Anuale aprobate la finele perioadei de raportare | Trimestriale cumulate | Anuale aprobate la finele perioadei de raportare | Trimestriale cumulate | | | | | |
| TOTAL SECTIUNILE FUNCTIONARE + DEZVOLTARE | | 0 | 0 | 8.270.000 | 1.616.345 | 1.616.345 | 1.616.345 | 1.616.345 | 0 | 1.612.261 |
| SECTIUNEA DE FUNCTIONARE | | 0 | 0 | 5.570.000 | 1.616.345 | 1.616.345 | 1.616.345 | 1.616.345 | 0 | 1.433.483 |
| Total cheltuieli | | 0 | 0 | 5.570.000 | 1.616.345 | 1.616.345 | 1.616.345 | 1.616.345 | 0 | 1.433.483 |
| CHELTUIELI CURENTE | 01 | 0 | 0 | 5.570.000 | 1.616.345 | 1.616.345 | 1.616.345 | 1.616.345 | 0 | 1.433.483 |
| TITLUL II BUNURI SI SERVICII | 20 | 0 | 0 | 5.570.000 | 1.616.345 | 1.616.345 | 1.616.345 | 1.616.345 | 0 | 1.433.483 |
| Bunuri si servicii | 20.01 | 0 | 0 | 5.270.000 | 1.319.068 | 1.319.068 | 1.319.068 | 1.319.068 | 0 | 1.163.506 |
| Apa, canal si salubritate | 20.01.04 | 0 | 0 | 5.000.000 | 1.277.886 | 1.277.886 | 1.277.886 | 1.277.886 | 0 | 1.111.771 |
| Materiale si prestari de servicii cu caracter functional | 20.01.09 | 0 | 0 | 170.000 | 39.233 | 39.233 | 39.233 | 39.233 | 0 | 49.786 |
| Alte bunuri si servicii pentru intretinere si functionare | 20.01.30 | 0 | 0 | 100.000 | 1.949 | 1.949 | 1.949 | 1.949 | 0 | 1.949 |
| Alte cheltuieli | 20.30 | 0 | 0 | 300.000 | 297.277 | 297.277 | 297.277 | 297.277 | 0 | 269.977 |
| alte cheltuieli cu bunuri si servicii | 20.30.30 | 0 | 0 | 300.000 | 297.277 | 297.277 | 297.277 | 297.277 | 0 | 269.977 |
| SECTIUNEA DE DEZVOLTARE | | 0 | 0 | 2.700.000 | 0 | 0 | 0 | 0 | 0 | 178.778 |
| Total cheltuieli | | 0 | 0 | 2.700.000 | 0 | 0 | 0 | 0 | 0 | 178.778 |
| CHELTUIELI CURENTE | 01 | 0 | 0 | 2.700.000 | 0 | 0 | 0 | 0 | 0 | 178.778 |
| TITLUL XII PROIECTE CU FINANTARE DIN SUMELE REPREZENTAND ASISTENTA FINANCIARA NERAMBURSABILA AFERENTA PNRR | 60 | 0 | 0 | 2.700.000 | 0 | 0 | 0 | 0 | 0 | 2.510 |
| Fonduri europene nerambursabile | 60.01 | 0 | 0 | 1.405.000 | 0 | 0 | 0 | 0 | 0 | 2.262 |
| Finantare publica nationala | 60.02 | 0 | 0 | 1.000.000 | 0 | 0 | 0 | 0 | 0 | 248 |



| Denumirea indicatorilor | Cod indicator | Credite de angajament | | Credite bugetare | | Angajamente bugetare | Angajamente legale | Plati efectuate | Angajamente legale de platit | Cheltuieli efective |
|--|---------------|--|-----------------------|--|-----------------------|----------------------|--------------------|-----------------|------------------------------|---------------------|
| | | Anuale aprobate la finele perioadei de raportare | Trimestriale cumulate | Anuale aprobate la finele perioadei de raportare | Trimestriale cumulate | | | | | |
| Sume aferente TVA | 60.03 | 0 | 0 | 295.000 | 0 | 0 | 0 | 0 | 0 | 0 |
| TITLUL XIII PROIECTE CU FINANTARE DIN SUMELE AFERENTE COMPONENTEI DE IMPRUMUT A PNRR | 61 | 0 | 0 | 0 | 0 | 0 | 0 | 0 | 0 | 176.268 |
| Finantare publica nationala | 61.02 | 0 | 0 | 0 | 0 | 0 | 0 | 0 | 0 | 176.268 |







CONTUL DE EXECUTIE AL INSTITUTIILOR PUBLICE - CHELTUIELI
74.02.05.01 - Salubritate - la data de 31.03.2026

| Denumirea indicatorilor | Cod indicator | Credite de angajament | | Credite bugetare | | Angajamente bugetare | Angajamente legale | Plati efectuate | Angajamente legale de platit | Cheltuieli efective |
|--|---------------|--|-----------------------|--|-----------------------|----------------------|--------------------|-----------------|------------------------------|---------------------|
| | | Anuale aprobate la finele perioadei de raportare | Trimestriale cumulate | Anuale aprobate la finele perioadei de raportare | Trimestriale cumulate | | | | | |
| TOTAL SECTIUNILE FUNCTIONARE + DEZVOLTARE | | 0 | 0 | 8.270.000 | 1.616.345 | 1.616.345 | 1.616.345 | 1.616.345 | 0 | 1.612.261 |
| SECTIUNEA DE FUNCTIONARE | | 0 | 0 | 5.570.000 | 1.616.345 | 1.616.345 | 1.616.345 | 1.616.345 | 0 | 1.433.483 |
| Total cheltuieli | | 0 | 0 | 5.570.000 | 1.616.345 | 1.616.345 | 1.616.345 | 1.616.345 | 0 | 1.433.483 |
| CHELTUIELI CURENTE | 01 | 0 | 0 | 5.570.000 | 1.616.345 | 1.616.345 | 1.616.345 | 1.616.345 | 0 | 1.433.483 |
| TITLUL II BUNURI SI SERVICII | 20 | 0 | 0 | 5.570.000 | 1.616.345 | 1.616.345 | 1.616.345 | 1.616.345 | 0 | 1.433.483 |
| Bunuri si servicii | 20.01 | 0 | 0 | 5.270.000 | 1.319.068 | 1.319.068 | 1.319.068 | 1.319.068 | 0 | 1.163.506 |
| Apa, canal si salubritate | 20.01.04 | 0 | 0 | 5.000.000 | 1.277.886 | 1.277.886 | 1.277.886 | 1.277.886 | 0 | 1.111.771 |
| Materiale si prestari de servicii cu caracter functional | 20.01.09 | 0 | 0 | 170.000 | 39.233 | 39.233 | 39.233 | 39.233 | 0 | 49.786 |
| Alte bunuri si servicii pentru intretinere si functionare | 20.01.30 | 0 | 0 | 100.000 | 1.949 | 1.949 | 1.949 | 1.949 | 0 | 1.949 |
| Alte cheltuieli | 20.30 | 0 | 0 | 300.000 | 297.277 | 297.277 | 297.277 | 297.277 | 0 | 269.977 |
| alte cheltuieli cu bunuri si servicii | 20.30.30 | 0 | 0 | 300.000 | 297.277 | 297.277 | 297.277 | 297.277 | 0 | 269.977 |
| SECTIUNEA DE DEZVOLTARE | | 0 | 0 | 2.700.000 | 0 | 0 | 0 | 0 | 0 | 178.778 |
| Total cheltuieli | | 0 | 0 | 2.700.000 | 0 | 0 | 0 | 0 | 0 | 178.778 |
| CHELTUIELI CURENTE | 01 | 0 | 0 | 2.700.000 | 0 | 0 | 0 | 0 | 0 | 178.778 |
| TITLUL XII PROIECTE CU FINANTARE DIN SUMELE REPREZENTAND ASISTENTA FINANCIARA NERAMBURSABILA AFERENTA PNRR | 60 | 0 | 0 | 2.700.000 | 0 | 0 | 0 | 0 | 0 | 2.510 |
| Fonduri europene nerambursabile | 60.01 | 0 | 0 | 1.405.000 | 0 | 0 | 0 | 0 | 0 | 2.262 |
| Finantare publica nationala | 60.02 | 0 | 0 | 1.000.000 | 0 | 0 | 0 | 0 | 0 | 248 |



| Denumirea indicatorilor | Cod indicator | Credite de angajament | | Credite bugetare | | Angajamente bugetare | Angajamente legale | Plati efectuate | Angajamente legale de platit | Cheltuieli efective |
|--|---------------|--|-----------------------|--|-----------------------|----------------------|--------------------|-----------------|------------------------------|---------------------|
| | | Anuale aprobate la finele perioadei de raportare | Trimestriale cumulate | Anuale aprobate la finele perioadei de raportare | Trimestriale cumulate | | | | | |
| Sume aferente TVA | 60.03 | 0 | 0 | 295.000 | 0 | 0 | 0 | 0 | 0 | 0 |
| TITLUL XIII PROIECTE CU FINANTARE DIN SUMELE AFERENTE COMPONENTEI DE IMPRUMUT A PNRR | 61 | 0 | 0 | 0 | 0 | 0 | 0 | 0 | 0 | 176.268 |
| Finantare publica nationala | 61.02 | 0 | 0 | 0 | 0 | 0 | 0 | 0 | 0 | 176.268 |





CONTUL DE EXECUTIE AL INSTITUTIILOR PUBLICE - CHELTUIELI
74.02.06 - Canalizarea si tratarea apelor reziduale - la data de 31.03.2026

| Denumirea indicatorilor | Cod indicator | Credite de angajament | | Credite bugetare | | Angajamente bugetare | Angajamente legale | Plati efectuate | Angajamente legale de platit | Cheltuieli efective |
|---|---------------|--|-----------------------|--|-----------------------|----------------------|--------------------|-----------------|------------------------------|---------------------|
| | | Anuale aprobate la finele perioadei de raportare | Trimestriale cumulate | Anuale aprobate la finele perioadei de raportare | Trimestriale cumulate | | | | | |
| TOTAL SECTIUNILE FUNCTIONARE + DEZVOLTARE | | 0 | 0 | 4.550.000 | 535.649 | 535.649 | 535.649 | 535.649 | 0 | 301.659 |
| SECTIUNEA DE FUNCTIONARE | | 0 | 0 | 3.000.000 | 96.469 | 96.469 | 96.469 | 96.469 | 0 | 301.659 |
| Total cheltuieli | | 0 | 0 | 3.000.000 | 96.469 | 96.469 | 96.469 | 96.469 | 0 | 301.659 |
| CHELTUIELI CURENTE | 01 | 0 | 0 | 3.000.000 | 96.469 | 96.469 | 96.469 | 96.469 | 0 | 301.659 |
| TITLUL II BUNURI SI SERVICII | 20 | 0 | 0 | 3.000.000 | 96.469 | 96.469 | 96.469 | 96.469 | 0 | 301.659 |
| Bunuri si servicii | 20.01 | 0 | 0 | 2.000.000 | 96.469 | 96.469 | 96.469 | 96.469 | 0 | 0 |
| Apa, canal si salubritate | 20.01.04 | 0 | 0 | 2.000.000 | 96.469 | 96.469 | 96.469 | 96.469 | 0 | 0 |
| Alte cheltuieli | 20.30 | 0 | 0 | 1.000.000 | 0 | 0 | 0 | 0 | 0 | 301.659 |
| alte cheltuieli cu bunuri si servicii | 20.30.30 | 0 | 0 | 1.000.000 | 0 | 0 | 0 | 0 | 0 | 301.659 |
| SECTIUNEA DE DEZVOLTARE | | 0 | 0 | 1.550.000 | 439.180 | 439.180 | 439.180 | 439.180 | 0 | 0 |
| Total cheltuieli | | 0 | 0 | 1.550.000 | 439.180 | 439.180 | 439.180 | 439.180 | 0 | 0 |
| CHELTUIELI DE CAPITAL | 70 | 0 | 0 | 1.550.000 | 439.180 | 439.180 | 439.180 | 439.180 | 0 | 0 |
| TITLUL XV ACTIVE NEFINANCIARE | 71 | 0 | 0 | 1.550.000 | 439.180 | 439.180 | 439.180 | 439.180 | 0 | 0 |
| Active fixe | 71.01 | 0 | 0 | 1.550.000 | 439.180 | 439.180 | 439.180 | 439.180 | 0 | 0 |
| Constructii | 71.01.01 | 0 | 0 | 550.000 | 439.180 | 439.180 | 439.180 | 439.180 | 0 | 0 |
| Alte active fixe | 71.01.30 | 0 | 0 | 1.000.000 | 0 | 0 | 0 | 0 | 0 | 0 |

**CONTUL DE EXECUTIE AL INSTITUTIILOR PUBLICE - CHELTUIELI**
84.02 - Transporturi - la data de 31.03.2026

| Denumirea indicatorilor | Cod indicator | Credite de angajament | | Credite bugetare | | Angajamente bugetare | Angajamente legale | Plati efectuate | Angajamente legale de platit | Cheltuieli efective |
|--|---------------|--|-----------------------|--|-----------------------|----------------------|--------------------|-----------------|------------------------------|---------------------|
| | | Anuale aprobate la finele perioadei de raportare | Trimestriale cumulate | Anuale aprobate la finele perioadei de raportare | Trimestriale cumulate | | | | | |
| TOTAL SECTIUNILE FUNCTIONARE + DEZVOLTARE | | 0 | 0 | 29.447.000 | 7.988.914 | 7.988.914 | 7.948.714 | 7.948.714 | 0 | 2.984.675 |
| SECTIUNEA DE FUNCTIONARE | | 0 | 0 | 12.210.000 | 3.642.971 | 3.642.971 | 3.602.771 | 3.602.771 | 0 | 1.851.347 |
| Total cheltuieli | | 0 | 0 | 12.210.000 | 3.642.971 | 3.642.971 | 3.602.771 | 3.602.771 | 0 | 1.851.347 |
| CHELTUIELI CURENTE | 01 | 0 | 0 | 12.210.000 | 3.642.971 | 3.642.971 | 3.602.771 | 3.602.771 | 0 | 1.851.347 |
| TITLUL II BUNURI SI SERVICII | 20 | 0 | 0 | 2.910.000 | 792.711 | 792.711 | 752.511 | 752.511 | 0 | 379.158 |
| Bunuri si servicii | 20.01 | 0 | 0 | 374.000 | 14.405 | 14.405 | 14.405 | 14.405 | 0 | 73.825 |
| Posta, telecomunicatii, radio, tv, internet | 20.01.08 | 0 | 0 | 30.000 | 14.405 | 14.405 | 14.405 | 14.405 | 0 | 14.405 |
| Materiale si prestari de servicii cu caracter functional | 20.01.09 | 0 | 0 | 160.000 | 0 | 0 | 0 | 0 | 0 | 59.420 |
| Alte bunuri si servicii pentru intretinere si functionare | 20.01.30 | 0 | 0 | 184.000 | 0 | 0 | 0 | 0 | 0 | 0 |
| Reparatii curente | 20.02 | 0 | 0 | 2.000.000 | 694.816 | 694.816 | 694.816 | 694.816 | 0 | 283.303 |
| consultanta si expertiza | 20.12 | 0 | 0 | 266.000 | 83.490 | 83.490 | 83.490 | 83.490 | 0 | 21.780 |
| Cheltuieli judiciare si extrajudiciare derivate din actiuni in reprezentarea intereselor statului, potrivit dispozitiilor legale | 20.25 | 0 | 0 | 100.000 | 0 | 0 | 0 | 0 | 0 | 0 |
| Alte cheltuieli | 20.30 | 0 | 0 | 170.000 | 0 | 0 | -40.200 | -40.200 | 0 | 250 |
| alte cheltuieli cu bunuri si servicii | 20.30.30 | 0 | 0 | 170.000 | 0 | 0 | -40.200 | -40.200 | 0 | 250 |
| TITLUL IV SUBVENTII | 40 | 0 | 0 | 3.000.000 | 1.222.340 | 1.222.340 | 1.222.340 | 1.222.340 | 0 | 404.969 |
| Subventii pentru acoperirea diferentelor de pret si tarif | 40.03 | 0 | 0 | 3.000.000 | 1.222.340 | 1.222.340 | 1.222.340 | 1.222.340 | 0 | 404.969 |



| Denumirea indicatorilor | Cod indicator | Credite de angajament | | Credite bugetare | | Angajamente bugetare | Angajamente legale | Plati efectuate | Angajamente legale de platit | Cheltuieli efective |
|---|---------------|--|-----------------------|--|-----------------------|----------------------|--------------------|-----------------|------------------------------|---------------------|
| | | Anuale aprobate la finele perioadei de raportare | Trimestriale cumulate | Anuale aprobate la finele perioadei de raportare | Trimestriale cumulate | | | | | |
| TITLUL IX ASISTENTA SOCIALA | 57 | 0 | 0 | 6.300.000 | 1.627.920 | 1.627.920 | 1.627.920 | 1.627.920 | 0 | 1.067.220 |
| Ajutoare sociale | 57.02 | 0 | 0 | 6.300.000 | 1.627.920 | 1.627.920 | 1.627.920 | 1.627.920 | 0 | 1.067.220 |
| Ajutoare sociale in natura | 57.02.02 | 0 | 0 | 6.300.000 | 1.627.920 | 1.627.920 | 1.627.920 | 1.627.920 | 0 | 1.067.220 |
| SECTIUNEA DE DEZVOLTARE | | 0 | 0 | 17.237.000 | 4.345.943 | 4.345.943 | 4.345.943 | 4.345.943 | 0 | 1.133.328 |
| Total cheltuieli | | 0 | 0 | 17.237.000 | 4.345.943 | 4.345.943 | 4.345.943 | 4.345.943 | 0 | 1.133.328 |
| CHELTUIELI CURENTE | 01 | 0 | 0 | 8.152.000 | 1.529.697 | 1.529.697 | 1.529.697 | 1.529.697 | 0 | 1.098.886 |
| Titlul VIII PROIECTE CU FINANTARE DIN FONDURI EXTERNE NERAMBURSABILE (FEN) POSTADERARE | 56 | 0 | 0 | 2.432.000 | 1.529.697 | 1.529.697 | 1.529.697 | 1.529.697 | 0 | 47.259 |
| Programe finantate din Fondul European de Dezvoltare Regionala (FEDR), aferente cadrului financiar 2021-2027 (cod 56.48.01 la 56.48.03) | 56.48 | 0 | 0 | 2.432.000 | 1.529.697 | 1.529.697 | 1.529.697 | 1.529.697 | 0 | 47.259 |
| Finantare nationala | 56.48.01 | 0 | 0 | 264.000 | 177.619 | 177.619 | 177.619 | 177.619 | 0 | 44.820 |
| Finantare externa nerambursabila | 56.48.02 | 0 | 0 | 1.495.000 | 1.352.078 | 1.352.078 | 1.352.078 | 1.352.078 | 0 | 2.439 |
| Cheltuieli neeligibile | 56.48.03 | 0 | 0 | 673.000 | 0 | 0 | 0 | 0 | 0 | 0 |
| TITLUL X Proiecte cu finantare din fonduri externe nerambursabile aferente cadrului financiar 2014-2020 | 58 | 0 | 0 | 0 | 0 | 0 | 0 | 0 | 0 | 1.051.627 |
| Programe din Fondul European de Dezvoltare Regionala (FEDR) | 58.01 | 0 | 0 | 0 | 0 | 0 | 0 | 0 | 0 | 1.051.627 |
| Finantarea externa nerambursabila | 58.01.02 | 0 | 0 | 0 | 0 | 0 | 0 | 0 | 0 | 1.051.627 |
| TITLUL XII PROIECTE CU FINANTARE DIN SUMELE REPREZENTAND ASISTENTA FINANCIARA NERAMBURSABILA AFERENTA PNRR | 60 | 0 | 0 | 5.720.000 | 0 | 0 | 0 | 0 | 0 | 0 |
| Fonduri europene nerambursabile | 60.01 | 0 | 0 | 4.803.000 | 0 | 0 | 0 | 0 | 0 | 0 |
| Sume aferente TVA | 60.03 | 0 | 0 | 917.000 | 0 | 0 | 0 | 0 | 0 | 0 |
| CHELTUIELI DE CAPITAL | 70 | 0 | 0 | 9.085.000 | 2.833.686 | 2.833.686 | 2.833.686 | 2.833.686 | 0 | 34.442 |



| Denumirea indicatorilor | Cod indicator | Credite de angajament | | Credite bugetare | | Angajamente bugetare | Angajamente legale | Plati efectuate | Angajamente legale de platit | Cheltuieli efective |
|--|---------------|--|-----------------------|--|-----------------------|----------------------|--------------------|-----------------|------------------------------|---------------------|
| | | Anuale aprobate la finele perioadei de raportare | Trimestriale cumulate | Anuale aprobate la finele perioadei de raportare | Trimestriale cumulate | | | | | |
| TITLUL XV ACTIVE NEFINANCIARE | 71 | 0 | 0 | 9.085.000 | 2.833.686 | 2.833.686 | 2.833.686 | 2.833.686 | 0 | 34.442 |
| Active fixe | 71.01 | 0 | 0 | 9.085.000 | 2.833.686 | 2.833.686 | 2.833.686 | 2.833.686 | 0 | 34.442 |
| Constructii | 71.01.01 | 0 | 0 | 9.085.000 | 2.833.686 | 2.833.686 | 2.833.686 | 2.833.686 | 0 | 0 |
| Masini, echipamente si mijloace de transport | 71.01.02 | 0 | 0 | 0 | 0 | 0 | 0 | 0 | 0 | 32.386 |
| Mobilier, aparatura birotica si alte active corporale | 71.01.03 | 0 | 0 | 0 | 0 | 0 | 0 | 0 | 0 | 2.056 |
| PLATI EFECTUATE IN ANII PRECEDENTI SI RECUPERATE IN ANUL CURENT | 84 | 0 | 0 | 0 | -17.440 | -17.440 | -17.440 | -17.440 | 0 | 0 |
| TITLUL XXI PATI EFECTUATE IN ANII PRECEDENTI SI RECUPERATE IN ANUL CURENT | 85 | 0 | 0 | 0 | -17.440 | -17.440 | -17.440 | -17.440 | 0 | 0 |
| Plati efectuate in anii precedenti si recuperate in anul curent | 85.01 | 0 | 0 | 0 | -17.440 | -17.440 | -17.440 | -17.440 | 0 | 0 |
| Plati efectuate in anii precedenti si recuperate in anul curent in sectiunea de dezvoltare a bugetului local | 85.01.02 | 0 | 0 | 0 | -17.440 | -17.440 | -17.440 | -17.440 | 0 | 0 |



CONTUL DE EXECUTIE AL INSTITUTIILOR PUBLICE - CHELTUIELI
84.02.03 - Transport rutier - la data de 31.03.2026

| Denumirea indicatorilor | Cod indicator | Credite de angajament | | Credite bugetare | | Angajamente bugetare | Angajamente legale | Plati efectuate | Angajamente legale de platit | Cheltuieli efective |
|--|---------------|--|-----------------------|--|-----------------------|----------------------|--------------------|-----------------|------------------------------|---------------------|
| | | Anuale aprobate la finele perioadei de raportare | Trimestriale cumulate | Anuale aprobate la finele perioadei de raportare | Trimestriale cumulate | | | | | |
| TOTAL SECTIUNILE FUNCTIONARE + DEZVOLTARE | | 0 | 0 | 29.447.000 | 7.988.914 | 7.988.914 | 7.948.714 | 7.948.714 | 0 | 2.984.675 |
| SECTIUNEA DE FUNCTIONARE | | 0 | 0 | 12.210.000 | 3.642.971 | 3.642.971 | 3.602.771 | 3.602.771 | 0 | 1.851.347 |
| Total cheltuieli | | 0 | 0 | 12.210.000 | 3.642.971 | 3.642.971 | 3.602.771 | 3.602.771 | 0 | 1.851.347 |
| CHELTUIELI CURENTE | 01 | 0 | 0 | 12.210.000 | 3.642.971 | 3.642.971 | 3.602.771 | 3.602.771 | 0 | 1.851.347 |
| TITLUL II BUNURI SI SERVICII | 20 | 0 | 0 | 2.910.000 | 792.711 | 792.711 | 752.511 | 752.511 | 0 | 379.158 |
| Bunuri si servicii | 20.01 | 0 | 0 | 374.000 | 14.405 | 14.405 | 14.405 | 14.405 | 0 | 73.825 |
| Posta, telecomunicatii, radio, tv, internet | 20.01.08 | 0 | 0 | 30.000 | 14.405 | 14.405 | 14.405 | 14.405 | 0 | 14.405 |
| Materiale si prestari de servicii cu caracter functional | 20.01.09 | 0 | 0 | 160.000 | 0 | 0 | 0 | 0 | 0 | 59.420 |
| Alte bunuri si servicii pentru intretinere si functionare | 20.01.30 | 0 | 0 | 184.000 | 0 | 0 | 0 | 0 | 0 | 0 |
| Reparatii curente | 20.02 | 0 | 0 | 2.000.000 | 694.816 | 694.816 | 694.816 | 694.816 | 0 | 283.303 |
| consultanta si expertiza | 20.12 | 0 | 0 | 266.000 | 83.490 | 83.490 | 83.490 | 83.490 | 0 | 21.780 |
| Cheltuieli judiciare si extrajudiciare derivate din actiuni in reprezentarea intereselor statului, potrivit dispozitiilor legale | 20.25 | 0 | 0 | 100.000 | 0 | 0 | 0 | 0 | 0 | 0 |
| Alte cheltuieli | 20.30 | 0 | 0 | 170.000 | 0 | 0 | -40.200 | -40.200 | 0 | 250 |
| alte cheltuieli cu bunuri si servicii | 20.30.30 | 0 | 0 | 170.000 | 0 | 0 | -40.200 | -40.200 | 0 | 250 |
| TITLUL IV SUBVENTII | 40 | 0 | 0 | 3.000.000 | 1.222.340 | 1.222.340 | 1.222.340 | 1.222.340 | 0 | 404.969 |
| Subventii pentru acoperirea diferentelor de pret si tarif | 40.03 | 0 | 0 | 3.000.000 | 1.222.340 | 1.222.340 | 1.222.340 | 1.222.340 | 0 | 404.969 |



| Denumirea indicatorilor | Cod indicator | Credite de angajament | | Credite bugetare | | Angajamente bugetare | Angajamente legale | Plati efectuate | Angajamente legale de platit | Cheltuieli efective |
|---|---------------|--|-----------------------|--|-----------------------|----------------------|--------------------|-----------------|------------------------------|---------------------|
| | | Anuale aprobate la finele perioadei de raportare | Trimestriale cumulate | Anuale aprobate la finele perioadei de raportare | Trimestriale cumulate | | | | | |
| TITLUL IX ASISTENTA SOCIALA | 57 | 0 | 0 | 6.300.000 | 1.627.920 | 1.627.920 | 1.627.920 | 1.627.920 | 0 | 1.067.220 |
| Ajutoare sociale | 57.02 | 0 | 0 | 6.300.000 | 1.627.920 | 1.627.920 | 1.627.920 | 1.627.920 | 0 | 1.067.220 |
| Ajutoare sociale in natura | 57.02.02 | 0 | 0 | 6.300.000 | 1.627.920 | 1.627.920 | 1.627.920 | 1.627.920 | 0 | 1.067.220 |
| SECTIUNEA DE DEZVOLTARE | | 0 | 0 | 17.237.000 | 4.345.943 | 4.345.943 | 4.345.943 | 4.345.943 | 0 | 1.133.328 |
| Total cheltuieli | | 0 | 0 | 17.237.000 | 4.345.943 | 4.345.943 | 4.345.943 | 4.345.943 | 0 | 1.133.328 |
| CHELTUIELI CURENTE | 01 | 0 | 0 | 8.152.000 | 1.529.697 | 1.529.697 | 1.529.697 | 1.529.697 | 0 | 1.098.886 |
| Titlul VIII PROIECTE CU FINANTARE DIN FONDURI EXTERNE NERAMBURSABILE (FEN) POSTADERARE | 56 | 0 | 0 | 2.432.000 | 1.529.697 | 1.529.697 | 1.529.697 | 1.529.697 | 0 | 47.259 |
| Programe finantate din Fondul European de Dezvoltare Regionala (FEDR), aferente cadrului financiar 2021-2027 (cod 56.48.01 la 56.48.03) | 56.48 | 0 | 0 | 2.432.000 | 1.529.697 | 1.529.697 | 1.529.697 | 1.529.697 | 0 | 47.259 |
| Finantare nationala | 56.48.01 | 0 | 0 | 264.000 | 177.619 | 177.619 | 177.619 | 177.619 | 0 | 44.820 |
| Finantare externa nerambursabila | 56.48.02 | 0 | 0 | 1.495.000 | 1.352.078 | 1.352.078 | 1.352.078 | 1.352.078 | 0 | 2.439 |
| Cheltuieli neeligibile | 56.48.03 | 0 | 0 | 673.000 | 0 | 0 | 0 | 0 | 0 | 0 |
| TITLUL X Proiecte cu finantare din fonduri externe nerambursabile aferente cadrului financiar 2014-2020 | 58 | 0 | 0 | 0 | 0 | 0 | 0 | 0 | 0 | 1.051.627 |
| Programe din Fondul European de Dezvoltare Regionala (FEDR) | 58.01 | 0 | 0 | 0 | 0 | 0 | 0 | 0 | 0 | 1.051.627 |
| Finantarea externa nerambursabila | 58.01.02 | 0 | 0 | 0 | 0 | 0 | 0 | 0 | 0 | 1.051.627 |
| TITLUL XII PROIECTE CU FINANTARE DIN SUMELE REPREZENTAND ASISTENTA FINANCIARA NERAMBURSABILA AFERENTA PNRR | 60 | 0 | 0 | 5.720.000 | 0 | 0 | 0 | 0 | 0 | 0 |
| Fonduri europene nerambursabile | 60.01 | 0 | 0 | 4.803.000 | 0 | 0 | 0 | 0 | 0 | 0 |
| Sume aferente TVA | 60.03 | 0 | 0 | 917.000 | 0 | 0 | 0 | 0 | 0 | 0 |
| CHELTUIELI DE CAPITAL | 70 | 0 | 0 | 9.085.000 | 2.833.686 | 2.833.686 | 2.833.686 | 2.833.686 | 0 | 34.442 |



| Denumirea indicatorilor | Cod indicator | Credite de angajament | | Credite bugetare | | Angajamente bugetare | Angajamente legale | Plati efectuate | Angajamente legale de platit | Cheltuieli efective |
|--|---------------|--|-----------------------|--|-----------------------|----------------------|--------------------|-----------------|------------------------------|---------------------|
| | | Anuale aprobate la finele perioadei de raportare | Trimestriale cumulate | Anuale aprobate la finele perioadei de raportare | Trimestriale cumulate | | | | | |
| TITLUL XV ACTIVE NEFINANCIARE | 71 | 0 | 0 | 9.085.000 | 2.833.686 | 2.833.686 | 2.833.686 | 2.833.686 | 0 | 34.442 |
| Active fixe | 71.01 | 0 | 0 | 9.085.000 | 2.833.686 | 2.833.686 | 2.833.686 | 2.833.686 | 0 | 34.442 |
| Constructii | 71.01.01 | 0 | 0 | 9.085.000 | 2.833.686 | 2.833.686 | 2.833.686 | 2.833.686 | 0 | 0 |
| Masini, echipamente si mijloace de transport | 71.01.02 | 0 | 0 | 0 | 0 | 0 | 0 | 0 | 0 | 32.386 |
| Mobilier, aparatura birotica si alte active corporale | 71.01.03 | 0 | 0 | 0 | 0 | 0 | 0 | 0 | 0 | 2.056 |
| PLATI EFECTUATE IN ANII PRECEDENTI SI RECUPERATE IN ANUL CURENT | 84 | 0 | 0 | 0 | -17.440 | -17.440 | -17.440 | -17.440 | 0 | 0 |
| TITLUL XXI PATI EFECTUATE IN ANII PRECEDENTI SI RECUPERATE IN ANUL CURENT | 85 | 0 | 0 | 0 | -17.440 | -17.440 | -17.440 | -17.440 | 0 | 0 |
| Plati efectuate in anii precedenti si recuperate in anul curent | 85.01 | 0 | 0 | 0 | -17.440 | -17.440 | -17.440 | -17.440 | 0 | 0 |
| Plati efectuate in anii precedenti si recuperate in anul curent in sectiunea de dezvoltare a bugetului local | 85.01.02 | 0 | 0 | 0 | -17.440 | -17.440 | -17.440 | -17.440 | 0 | 0 |



CONTUL DE EXECUTIE AL INSTITUTIILOR PUBLICE - CHELTUIELI
84.02.03.02 - Transport in comun - la data de 31.03.2026

| Denumirea indicatorilor | Cod indicator | Credite de angajament | | Credite bugetare | | Angajamente bugetare | Angajamente legale | Plati efectuate | Angajamente legale de platit | Cheltuieli efective |
|--|---------------|--|-----------------------|--|-----------------------|----------------------|--------------------|-----------------|------------------------------|---------------------|
| | | Anuale aprobate la finele perioadei de raportare | Trimestriale cumulate | Anuale aprobate la finele perioadei de raportare | Trimestriale cumulate | | | | | |
| TOTAL SECTIUNILE FUNCTIONARE + DEZVOLTARE | | 0 | 0 | 15.221.000 | 2.864.665 | 2.864.665 | 2.864.665 | 2.864.665 | 0 | 1.486.844 |
| SECTIUNEA DE FUNCTIONARE | | 0 | 0 | 9.501.000 | 2.864.665 | 2.864.665 | 2.864.665 | 2.864.665 | 0 | 1.486.844 |
| Total cheltuieli | | 0 | 0 | 9.501.000 | 2.864.665 | 2.864.665 | 2.864.665 | 2.864.665 | 0 | 1.486.844 |
| CHELTUIELI CURENTE | 01 | 0 | 0 | 9.501.000 | 2.864.665 | 2.864.665 | 2.864.665 | 2.864.665 | 0 | 1.486.844 |
| TITLUL II BUNURI SI SERVICII | 20 | 0 | 0 | 201.000 | 14.405 | 14.405 | 14.405 | 14.405 | 0 | 14.655 |
| Bunuri si servicii | 20.01 | 0 | 0 | 30.000 | 14.405 | 14.405 | 14.405 | 14.405 | 0 | 14.405 |
| Posta, telecomunicatii, radio, tv, internet | 20.01.08 | 0 | 0 | 30.000 | 14.405 | 14.405 | 14.405 | 14.405 | 0 | 14.405 |
| consultanta si expertiza | 20.12 | 0 | 0 | 66.000 | 0 | 0 | 0 | 0 | 0 | 0 |
| Cheltuieli judiciare si extrajudiciare derivate din actiuni in reprezentarea intereselor statului, potrivit dispozitiilor legale | 20.25 | 0 | 0 | 100.000 | 0 | 0 | 0 | 0 | 0 | 0 |
| Alte cheltuieli | 20.30 | 0 | 0 | 5.000 | 0 | 0 | 0 | 0 | 0 | 250 |
| alte cheltuieli cu bunuri si servicii | 20.30.30 | 0 | 0 | 5.000 | 0 | 0 | 0 | 0 | 0 | 250 |
| TITLUL IV SUBVENTII | 40 | 0 | 0 | 3.000.000 | 1.222.340 | 1.222.340 | 1.222.340 | 1.222.340 | 0 | 404.969 |
| Subventii pentru acoperirea diferentelor de pret si tarif | 40.03 | 0 | 0 | 3.000.000 | 1.222.340 | 1.222.340 | 1.222.340 | 1.222.340 | 0 | 404.969 |
| TITLUL IX ASISTENTA SOCIALA | 57 | 0 | 0 | 6.300.000 | 1.627.920 | 1.627.920 | 1.627.920 | 1.627.920 | 0 | 1.067.220 |
| Ajutoare sociale | 57.02 | 0 | 0 | 6.300.000 | 1.627.920 | 1.627.920 | 1.627.920 | 1.627.920 | 0 | 1.067.220 |
| Ajutoare sociale in natura | 57.02.02 | 0 | 0 | 6.300.000 | 1.627.920 | 1.627.920 | 1.627.920 | 1.627.920 | 0 | 1.067.220 |
| SECTIUNEA DE DEZVOLTARE | | 0 | 0 | 5.720.000 | 0 | 0 | 0 | 0 | 0 | 0 |
| Total cheltuieli | | 0 | 0 | 5.720.000 | 0 | 0 | 0 | 0 | 0 | 0 |



| Denumirea indicatorilor | Cod indicator | Credite de angajament | | Credite bugetare | | Angajamente bugetare | Angajamente legale | Plati efectuate | Angajamente legale de platit | Cheltuieli efective |
|--|---------------|--|-----------------------|--|-----------------------|----------------------|--------------------|-----------------|------------------------------|---------------------|
| | | Anuale aprobate la finele perioadei de raportare | Trimestriale cumulate | Anuale aprobate la finele perioadei de raportare | Trimestriale cumulate | | | | | |
| CHELTUIELI CURENTE | 01 | 0 | 0 | 5.720.000 | 0 | 0 | 0 | 0 | 0 | 0 |
| TITLUL XII PROIECTE CU FINANTARE DIN SUMELE REPREZENTAND ASISTENTA FINANCIARA NERAMBURSABILA AFERENTA PNRR | 60 | 0 | 0 | 5.720.000 | 0 | 0 | 0 | 0 | 0 | 0 |
| Fonduri europene nerambursabile | 60.01 | 0 | 0 | 4.803.000 | 0 | 0 | 0 | 0 | 0 | 0 |
| Sume aferente TVA | 60.03 | 0 | 0 | 917.000 | 0 | 0 | 0 | 0 | 0 | 0 |





CONTUL DE EXECUTIE AL INSTITUTIILOR PUBLICE - CHELTUIELI
84.02.03.03 - Strazi - la data de 31.03.2026



| Denumirea indicatorilor | Cod indicator | Credite de angajament | | Credite bugetare | | Angajamente bugetare | Angajamente legale | Plati efectuate | Angajamente legale de platit | Cheltuieli efective |
|--|---------------|--|-----------------------|--|-----------------------|----------------------|--------------------|-----------------|------------------------------|---------------------|
| | | Anuale aprobate la finele perioadei de raportare | Trimestriale cumulate | Anuale aprobate la finele perioadei de raportare | Trimestriale cumulate | | | | | |
| TOTAL SECTIUNILE FUNCTIONARE + DEZVOLTARE | | 0 | 0 | 14.226.000 | 5.124.249 | 5.124.249 | 5.084.049 | 5.084.049 | 0 | 1.497.831 |
| SECTIUNEA DE FUNCTIONARE | | 0 | 0 | 2.709.000 | 778.306 | 778.306 | 738.106 | 738.106 | 0 | 364.503 |
| Total cheltuieli | | 0 | 0 | 2.709.000 | 778.306 | 778.306 | 738.106 | 738.106 | 0 | 364.503 |
| CHELTUIELI CURENTE | 01 | 0 | 0 | 2.709.000 | 778.306 | 778.306 | 738.106 | 738.106 | 0 | 364.503 |
| TITLUL II BUNURI SI SERVICII | 20 | 0 | 0 | 2.709.000 | 778.306 | 778.306 | 738.106 | 738.106 | 0 | 364.503 |
| Bunuri si servicii | 20.01 | 0 | 0 | 344.000 | 0 | 0 | 0 | 0 | 0 | 59.420 |
| Materiale si prestari de servicii cu caracter functional | 20.01.09 | 0 | 0 | 160.000 | 0 | 0 | 0 | 0 | 0 | 59.420 |
| Alte bunuri si servicii pentru intretinere si functionare | 20.01.30 | 0 | 0 | 184.000 | 0 | 0 | 0 | 0 | 0 | 0 |
| Reparatii curente | 20.02 | 0 | 0 | 2.000.000 | 694.816 | 694.816 | 694.816 | 694.816 | 0 | 283.303 |
| consultanta si expertiza | 20.12 | 0 | 0 | 200.000 | 83.490 | 83.490 | 83.490 | 83.490 | 0 | 21.780 |
| Alte cheltuieli | 20.30 | 0 | 0 | 165.000 | 0 | 0 | -40.200 | -40.200 | 0 | 0 |
| alte cheltuieli cu bunuri si servicii | 20.30.30 | 0 | 0 | 165.000 | 0 | 0 | -40.200 | -40.200 | 0 | 0 |
| SECTIUNEA DE DEZVOLTARE | | 0 | 0 | 11.517.000 | 4.345.943 | 4.345.943 | 4.345.943 | 4.345.943 | 0 | 1.133.328 |
| Total cheltuieli | | 0 | 0 | 11.517.000 | 4.345.943 | 4.345.943 | 4.345.943 | 4.345.943 | 0 | 1.133.328 |
| CHELTUIELI CURENTE | 01 | 0 | 0 | 2.432.000 | 1.529.697 | 1.529.697 | 1.529.697 | 1.529.697 | 0 | 1.098.886 |
| Titlul VIII PROIECTE CU FINANTARE DIN FONDURI EXTERNE NERAMBURSABILE (FEN) POSTADERARE | 56 | 0 | 0 | 2.432.000 | 1.529.697 | 1.529.697 | 1.529.697 | 1.529.697 | 0 | 47.259 |



| Denumirea indicatorilor | Cod indicator | Credite de angajament | | Credite bugetare | | Angajamente bugetare | Angajamente legale | Plati efectuate | Angajamente legale de platit | Cheltuieli efective |
|---|---------------|--|-----------------------|--|-----------------------|----------------------|--------------------|-----------------|------------------------------|---------------------|
| | | Anuale aprobate la finele perioadei de raportare | Trimestriale cumulate | Anuale aprobate la finele perioadei de raportare | Trimestriale cumulate | | | | | |
| Programe finantate din Fondul European de Dezvoltare Regionala (FEDR), aferente cadrului financiar 2021-2027 (cod 56.48.01 la 56.48.03) | 56.48 | 0 | 0 | 2.432.000 | 1.529.697 | 1.529.697 | 1.529.697 | 1.529.697 | 0 | 47.259 |
| Finantare nationala | 56.48.01 | 0 | 0 | 264.000 | 177.619 | 177.619 | 177.619 | 177.619 | 0 | 44.820 |
| Finantare externa nerambursabila | 56.48.02 | 0 | 0 | 1.495.000 | 1.352.078 | 1.352.078 | 1.352.078 | 1.352.078 | 0 | 2.439 |
| Cheltuieli neeligibile | 56.48.03 | 0 | 0 | 673.000 | 0 | 0 | 0 | 0 | 0 | 0 |
| TITLUL X Proiecte cu finantare din fonduri externe nerambursabile aferente cadrului financiar 2014-2020 | 58 | 0 | 0 | 0 | 0 | 0 | 0 | 0 | 0 | 1.051.627 |
| Programe din Fondul European de Dezvoltare Regionala (FEDR) | 58.01 | 0 | 0 | 0 | 0 | 0 | 0 | 0 | 0 | 1.051.627 |
| Finantarea externa nerambursabila | 58.01.02 | 0 | 0 | 0 | 0 | 0 | 0 | 0 | 0 | 1.051.627 |
| CHELTUIELI DE CAPITAL | 70 | 0 | 0 | 9.085.000 | 2.833.686 | 2.833.686 | 2.833.686 | 2.833.686 | 0 | 34.442 |
| TITLUL XV ACTIVE NEFINANCIARE | 71 | 0 | 0 | 9.085.000 | 2.833.686 | 2.833.686 | 2.833.686 | 2.833.686 | 0 | 34.442 |
| Active fixe | 71.01 | 0 | 0 | 9.085.000 | 2.833.686 | 2.833.686 | 2.833.686 | 2.833.686 | 0 | 34.442 |
| Constructii | 71.01.01 | 0 | 0 | 9.085.000 | 2.833.686 | 2.833.686 | 2.833.686 | 2.833.686 | 0 | 0 |
| Masini, echipamente si mijloace de transport | 71.01.02 | 0 | 0 | 0 | 0 | 0 | 0 | 0 | 0 | 32.386 |
| Mobilier, aparatura birotica si alte active corporale | 71.01.03 | 0 | 0 | 0 | 0 | 0 | 0 | 0 | 0 | 2.056 |
| PLATI EFECTUATE IN ANII PRECEDENTI SI RECUPERATE IN ANUL CURENT | 84 | 0 | 0 | 0 | -17.440 | -17.440 | -17.440 | -17.440 | 0 | 0 |
| TITLUL XXI PATI EFECTUATE IN ANII PRECEDENTI SI RECUPERATE IN ANUL CURENT | 85 | 0 | 0 | 0 | -17.440 | -17.440 | -17.440 | -17.440 | 0 | 0 |
| Plati efectuate in anii precedenti si recuperate in anul curent | 85.01 | 0 | 0 | 0 | -17.440 | -17.440 | -17.440 | -17.440 | 0 | 0 |



| Denumirea indicatorilor | Cod indicator | Credite de angajament | | Credite bugetare | | Angajamente bugetare | Angajamente legale | Plati efectuate | Angajamente legale de platit | Cheltuieli efective |
|--|---------------|--|-----------------------|--|-----------------------|----------------------|--------------------|-----------------|------------------------------|---------------------|
| | | Anuale aprobate la finele perioadei de raportare | Trimestriale cumulate | Anuale aprobate la finele perioadei de raportare | Trimestriale cumulate | | | | | |
| Plati efectuate in anii precedenti si recuperate in anul curent in sectiunea de dezvoltare a bugetului local | 85.01.02 | 0 | 0 | 0 | -17.440 | -17.440 | -17.440 | -17.440 | 0 | 0 |







CONTUL DE EXECUTIE AL INSTITUTIILOR PUBLICE - CHELTUIELI
87.02 - Alte actiuni economice - la data de 31.03.2026

| Denumirea indicatorilor | Cod indicator | Credite de angajament | | Credite bugetare | | Angajamente bugetare | Angajamente legale | Plati efectuate | Angajamente legale de platit | Cheltuieli efective |
|---|---------------|--|-----------------------|--|-----------------------|----------------------|--------------------|-----------------|------------------------------|---------------------|
| | | Anuale aprobate la finele perioadei de raportare | Trimestriale cumulate | Anuale aprobate la finele perioadei de raportare | Trimestriale cumulate | | | | | |
| TOTAL SECTIUNILE FUNCTIONARE + DEZVOLTARE | | 0 | 0 | 9.287.000 | 124.025 | 124.025 | 124.025 | 124.025 | 0 | 0 |
| SECTIUNEA DE FUNCTIONARE | | 0 | 0 | 187.000 | 0 | 0 | 0 | 0 | 0 | 0 |
| Total cheltuieli | | 0 | 0 | 187.000 | 0 | 0 | 0 | 0 | 0 | 0 |
| CHELTUIELI CURENTE | 01 | 0 | 0 | 187.000 | 0 | 0 | 0 | 0 | 0 | 0 |
| TITLUL II BUNURI SI SERVICII | 20 | 0 | 0 | 187.000 | 0 | 0 | 0 | 0 | 0 | 0 |
| Bunuri si servicii | 20.01 | 0 | 0 | 33.000 | 0 | 0 | 0 | 0 | 0 | 0 |
| Materiale si prestari de servicii cu caracter functional | 20.01.09 | 0 | 0 | 33.000 | 0 | 0 | 0 | 0 | 0 | 0 |
| consultanta si expertiza | 20.12 | 0 | 0 | 154.000 | 0 | 0 | 0 | 0 | 0 | 0 |
| SECTIUNEA DE DEZVOLTARE | | 0 | 0 | 9.100.000 | 124.025 | 124.025 | 124.025 | 124.025 | 0 | 0 |
| Total cheltuieli | | 0 | 0 | 9.100.000 | 124.025 | 124.025 | 124.025 | 124.025 | 0 | 0 |
| CHELTUIELI CURENTE | 01 | 0 | 0 | 9.100.000 | 124.025 | 124.025 | 124.025 | 124.025 | 0 | 0 |
| Titlul VIII PROIECTE CU FINANTARE DIN FONDURI EXTERNE NERAMBURSABILE (FEN) POSTADERARE | 56 | 0 | 0 | 9.100.000 | 124.025 | 124.025 | 124.025 | 124.025 | 0 | 0 |
| Programe finantate din Fondul European de Dezvoltare Regionala (FEDR), aferente cadrului financiar 2021-2027 (cod 56.48.01 la 56.48.03) | 56.48 | 0 | 0 | 9.100.000 | 124.025 | 124.025 | 124.025 | 124.025 | 0 | 0 |
| Finantare nationala | 56.48.01 | 0 | 0 | 1.360.000 | 0 | 0 | 0 | 0 | 0 | 0 |
| Finantare externa nerambursabila | 56.48.02 | 0 | 0 | 715.000 | 0 | 0 | 0 | 0 | 0 | 0 |



| Denumirea indicatorilor | Cod indicator | Credite de angajament | | Credite bugetare | | Angajamente bugetare | Angajamente legale | Plati efectuate | Angajamente legale de platit | Cheltuieli efective |
|-------------------------|---------------|--|-----------------------|--|-----------------------|----------------------|--------------------|-----------------|------------------------------|---------------------|
| | | Anuale aprobate la finele perioadei de raportare | Trimestriale cumulate | Anuale aprobate la finele perioadei de raportare | Trimestriale cumulate | | | | | |
| Cheltuieli neeligibile | 56.48.03 | 0 | 0 | 7.025.000 | 124.025 | 124.025 | 124.025 | 124.025 | 0 | 0 |







CONTUL DE EXECUTIE AL INSTITUTIILOR PUBLICE - CHELTUIELI
87.02.04 - Turism - la data de 31.03.2026

| Denumirea indicatorilor | Cod indicator | Credite de angajament | | Credite bugetare | | Angajamente bugetare | Angajamente legale | Plati efectuate | Angajamente legale de platit | Cheltuieli efective |
|---|---------------|--|-----------------------|--|-----------------------|----------------------|--------------------|-----------------|------------------------------|---------------------|
| | | Anuale aprobate la finele perioadei de raportare | Trimestriale cumulate | Anuale aprobate la finele perioadei de raportare | Trimestriale cumulate | | | | | |
| TOTAL SECTIUNILE FUNCTIONARE + DEZVOLTARE | | 0 | 0 | 9.287.000 | 124.025 | 124.025 | 124.025 | 124.025 | 0 | 0 |
| SECTIUNEA DE FUNCTIONARE | | 0 | 0 | 187.000 | 0 | 0 | 0 | 0 | 0 | 0 |
| Total cheltuieli | | 0 | 0 | 187.000 | 0 | 0 | 0 | 0 | 0 | 0 |
| CHELTUIELI CURENTE | 01 | 0 | 0 | 187.000 | 0 | 0 | 0 | 0 | 0 | 0 |
| TITLUL II BUNURI SI SERVICII | 20 | 0 | 0 | 187.000 | 0 | 0 | 0 | 0 | 0 | 0 |
| Bunuri si servicii | 20.01 | 0 | 0 | 33.000 | 0 | 0 | 0 | 0 | 0 | 0 |
| Materiale si prestari de servicii cu caracter functional | 20.01.09 | 0 | 0 | 33.000 | 0 | 0 | 0 | 0 | 0 | 0 |
| consultanta si expertiza | 20.12 | 0 | 0 | 154.000 | 0 | 0 | 0 | 0 | 0 | 0 |
| SECTIUNEA DE DEZVOLTARE | | 0 | 0 | 9.100.000 | 124.025 | 124.025 | 124.025 | 124.025 | 0 | 0 |
| Total cheltuieli | | 0 | 0 | 9.100.000 | 124.025 | 124.025 | 124.025 | 124.025 | 0 | 0 |
| CHELTUIELI CURENTE | 01 | 0 | 0 | 9.100.000 | 124.025 | 124.025 | 124.025 | 124.025 | 0 | 0 |
| Titlul VIII PROIECTE CU FINANTARE DIN FONDURI EXTERNE NERAMBURSABILE (FEN) POSTADERARE | 56 | 0 | 0 | 9.100.000 | 124.025 | 124.025 | 124.025 | 124.025 | 0 | 0 |
| Programe finantate din Fondul European de Dezvoltare Regionala (FEDR), aferente cadrului financiar 2021-2027 (cod 56.48.01 la 56.48.03) | 56.48 | 0 | 0 | 9.100.000 | 124.025 | 124.025 | 124.025 | 124.025 | 0 | 0 |
| Finantare nationala | 56.48.01 | 0 | 0 | 1.360.000 | 0 | 0 | 0 | 0 | 0 | 0 |
| Finantare externa nerambursabila | 56.48.02 | 0 | 0 | 715.000 | 0 | 0 | 0 | 0 | 0 | 0 |





| Denumirea indicatorilor | Cod indicator | Credite de angajament | | Credite bugetare | | Angajamente bugetare | Angajamente legale | Plati efectuate | Angajamente legale de platit | Cheltuieli efective |
|-------------------------|---------------|--|-----------------------|--|-----------------------|----------------------|--------------------|-----------------|------------------------------|---------------------|
| | | Anuale aprobate la finele perioadei de raportare | Trimestriale cumulate | Anuale aprobate la finele perioadei de raportare | Trimestriale cumulate | | | | | |
| Cheltuieli neeligibile | 56.48.03 | 0 | 0 | 7.025.000 | 124.025 | 124.025 | 124.025 | 124.025 | 0 | 0 |





CONTUL DE EXECUTIE AL INSTITUTIILOR PUBLICE - CHELTUIELI
- la data de 31.03.2026

| Denumirea indicatorilor | Cod indicator | Credite de angajament | | Credite bugetare | | Angajamente bugetare | Angajamente legale | Plati efectuate | Angajamente legale de platit | Cheltuieli efective |
|---|---------------|--|-----------------------|--|-----------------------|----------------------|--------------------|-----------------|------------------------------|---------------------|
| | | Anuale aprobate la finele perioadei de raportare | Trimestriale cumulate | Anuale aprobate la finele perioadei de raportare | Trimestriale cumulate | | | | | |
| TOTAL SECTIUNILE FUNCTIONARE + DEZVOLTARE | | 0 | 0 | 830.000 | 30.794 | 30.794 | 30.794 | 30.794 | 0 | 40.085 |
| SECTIUNEA DE DEZVOLTARE | | 0 | 0 | 830.000 | 30.794 | 30.794 | 30.794 | 30.794 | 0 | 40.085 |
| Total cheltuieli | | 0 | 0 | 830.000 | 30.794 | 30.794 | 30.794 | 30.794 | 0 | 40.085 |
| CHELTUIELI CURENTE | 01 | 0 | 0 | 830.000 | 30.794 | 30.794 | 30.794 | 30.794 | 0 | 40.085 |
| Titlul VIII PROIECTE CU FINANTARE DIN FONDURI EXTERNE NERAMBURSABILE (FEN) POSTADERARE | 56 | 0 | 0 | 830.000 | 30.794 | 30.794 | 30.794 | 30.794 | 0 | 40.085 |
| Programe finantate din Fondul European de Dezvoltare Regionala (FEDR), aferente cadrului financiar 2021-2027 (cod 56.48.01 la 56.48.03) | 56.48 | 0 | 0 | 830.000 | 30.794 | 30.794 | 30.794 | 30.794 | 0 | 40.085 |
| Finantare nationala | 56.48.01 | 0 | 0 | 830.000 | 30.794 | 30.794 | 30.794 | 30.794 | 0 | 40.085 |





CONTUL DE EXECUTIE AL INSTITUTIILOR PUBLICE - CHELTUIELI
67.07 - Cultura, recreere si religie - la data de 31.03.2026

| Denumirea indicatorilor | Cod indicator | Credite de angajament | | Credite bugetare | | Angajamente bugetare | Angajamente legale | Plati efectuate | Angajamente legale de platit | Cheltuieli efective |
|---|---------------|--|-----------------------|--|-----------------------|----------------------|--------------------|-----------------|------------------------------|---------------------|
| | | Anuale aprobate la finele perioadei de raportare | Trimestriale cumulate | Anuale aprobate la finele perioadei de raportare | Trimestriale cumulate | | | | | |
| TOTAL SECTIUNILE FUNCTIONARE + DEZVOLTARE | | 0 | 0 | 799.000 | 0 | 0 | 0 | 0 | 0 | 40.085 |
| SECTIUNEA DE DEZVOLTARE | | 0 | 0 | 799.000 | 0 | 0 | 0 | 0 | 0 | 40.085 |
| Total cheltuieli | | 0 | 0 | 799.000 | 0 | 0 | 0 | 0 | 0 | 40.085 |
| CHELTUIELI CURENTE | 01 | 0 | 0 | 799.000 | 0 | 0 | 0 | 0 | 0 | 40.085 |
| Titlul VIII PROIECTE CU FINANTARE DIN FONDURI EXTERNE NERAMBURSABILE (FEN) POSTADERARE | 56 | 0 | 0 | 799.000 | 0 | 0 | 0 | 0 | 0 | 40.085 |
| Programe finantate din Fondul European de Dezvoltare Regionala (FEDR), aferente cadrului financiar 2021-2027 (cod 56.48.01 la 56.48.03) | 56.48 | 0 | 0 | 799.000 | 0 | 0 | 0 | 0 | 0 | 40.085 |
| Finantare nationala | 56.48.01 | 0 | 0 | 799.000 | 0 | 0 | 0 | 0 | 0 | 40.085 |



CONTUL DE EXECUTIE AL INSTITUTIILOR PUBLICE - CHELTUIELI
67.07.03 - Servicii culturale - la data de 31.03.2026

| Denumirea indicatorilor | Cod indicator | Credite de angajament | | Credite bugetare | | Angajamente bugetare | Angajamente legale | Plati efectuate | Angajamente legale de platit | Cheltuieli efective |
|---|---------------|--|-----------------------|--|-----------------------|----------------------|--------------------|-----------------|------------------------------|---------------------|
| | | Anuale aprobate la finele perioadei de raportare | Trimestriale cumulate | Anuale aprobate la finele perioadei de raportare | Trimestriale cumulate | | | | | |
| TOTAL SECTIUNILE FUNCTIONARE + DEZVOLTARE | | 0 | 0 | 799.000 | 0 | 0 | 0 | 0 | 0 | 40.085 |
| SECTIUNEA DE DEZVOLTARE | | 0 | 0 | 799.000 | 0 | 0 | 0 | 0 | 0 | 40.085 |
| Total cheltuieli | | 0 | 0 | 799.000 | 0 | 0 | 0 | 0 | 0 | 40.085 |
| CHELTUIELI CURENTE | 01 | 0 | 0 | 799.000 | 0 | 0 | 0 | 0 | 0 | 40.085 |
| Titlul VIII PROIECTE CU FINANTARE DIN FONDURI EXTERNE NERAMBURSABILE (FEN) POSTADERARE | 56 | 0 | 0 | 799.000 | 0 | 0 | 0 | 0 | 0 | 40.085 |
| Programe finantate din Fondul European de Dezvoltare Regionala (FEDR), aferente cadrului financiar 2021-2027 (cod 56.48.01 la 56.48.03) | 56.48 | 0 | 0 | 799.000 | 0 | 0 | 0 | 0 | 0 | 40.085 |
| Finantare nationala | 56.48.01 | 0 | 0 | 799.000 | 0 | 0 | 0 | 0 | 0 | 40.085 |



CONTUL DE EXECUTIE AL INSTITUTIILOR PUBLICE - CHELTUIELI
67.07.03.04 - Institutii publice de spectacole si concerte - la data de 31.03.2026

| Denumirea indicatorilor | Cod indicator | Credite de angajament | | Credite bugetare | | Angajamente bugetare | Angajamente legale | Plati efectuate | Angajamente legale de platit | Cheltuieli efective |
|---|---------------|--|-----------------------|--|-----------------------|----------------------|--------------------|-----------------|------------------------------|---------------------|
| | | Anuale aprobate la finele perioadei de raportare | Trimestriale cumulate | Anuale aprobate la finele perioadei de raportare | Trimestriale cumulate | | | | | |
| TOTAL SECTIUNILE FUNCTIONARE + DEZVOLTARE | | 0 | 0 | 799.000 | 0 | 0 | 0 | 0 | 0 | 0 |
| SECTIUNEA DE DEZVOLTARE | | 0 | 0 | 799.000 | 0 | 0 | 0 | 0 | 0 | 0 |
| Total cheltuieli | | 0 | 0 | 799.000 | 0 | 0 | 0 | 0 | 0 | 0 |
| CHELTUIELI CURENTE | 01 | 0 | 0 | 799.000 | 0 | 0 | 0 | 0 | 0 | 0 |
| Titlul VIII PROIECTE CU FINANTARE DIN FONDURI EXTERNE NERAMBURSABILE (FEN) POSTADERARE | 56 | 0 | 0 | 799.000 | 0 | 0 | 0 | 0 | 0 | 0 |
| Programe finantate din Fondul European de Dezvoltare Regionala (FEDR), aferente cadrului financiar 2021-2027 (cod 56.48.01 la 56.48.03) | 56.48 | 0 | 0 | 799.000 | 0 | 0 | 0 | 0 | 0 | 0 |
| Finantare nationala | 56.48.01 | 0 | 0 | 799.000 | 0 | 0 | 0 | 0 | 0 | 0 |



CONTUL DE EXECUTIE AL INSTITUTIILOR PUBLICE - CHELTUIELI
67.07.03.06 - Case de cultura - la data de 31.03.2026

| Denumirea indicatorilor | Cod indicator | Credite de angajament | | Credite bugetare | | Angajamente bugetare | Angajamente legale | Plati efectuate | Angajamente legale de platit | Cheltuieli efective |
|---|---------------|--|-----------------------|--|-----------------------|----------------------|--------------------|-----------------|------------------------------|---------------------|
| | | Anuale aprobate la finele perioadei de raportare | Trimestriale cumulate | Anuale aprobate la finele perioadei de raportare | Trimestriale cumulate | | | | | |
| TOTAL SECTIUNILE FUNCTIONARE + DEZVOLTARE | | 0 | 0 | 0 | 0 | 0 | 0 | 0 | 0 | 40.085 |
| SECTIUNEA DE DEZVOLTARE | | 0 | 0 | 0 | 0 | 0 | 0 | 0 | 0 | 40.085 |
| Total cheltuieli | | 0 | 0 | 0 | 0 | 0 | 0 | 0 | 0 | 40.085 |
| CHELTUIELI CURENTE | 01 | 0 | 0 | 0 | 0 | 0 | 0 | 0 | 0 | 40.085 |
| Titlul VIII PROIECTE CU FINANTARE DIN FONDURI EXTERNE NERAMBURSABILE (FEN) POSTADERARE | 56 | 0 | 0 | 0 | 0 | 0 | 0 | 0 | 0 | 40.085 |
| Programe finantate din Fondul European de Dezvoltare Regionala (FEDR), aferente cadrului financiar 2021-2027 (cod 56.48.01 la 56.48.03) | 56.48 | 0 | 0 | 0 | 0 | 0 | 0 | 0 | 0 | 40.085 |
| Finantare nationala | 56.48.01 | 0 | 0 | 0 | 0 | 0 | 0 | 0 | 0 | 40.085 |



CONTUL DE EXECUTIE AL INSTITUTIILOR PUBLICE - CHELTUIELI
84.07 - Transporturi - la data de 31.03.2026

| Denumirea indicatorilor | Cod indicator | Credite de angajament | | Credite bugetare | | Angajamente bugetare | Angajamente legale | Plati efectuate | Angajamente legale de platit | Cheltuieli efective |
|---|---------------|--|-----------------------|--|-----------------------|----------------------|--------------------|-----------------|------------------------------|---------------------|
| | | Anuale aprobate la finele perioadei de raportare | Trimestriale cumulate | Anuale aprobate la finele perioadei de raportare | Trimestriale cumulate | | | | | |
| TOTAL SECTIUNILE FUNCTIONARE + DEZVOLTARE | | 0 | 0 | 31.000 | 30.794 | 30.794 | 30.794 | 30.794 | 0 | 0 |
| SECTIUNEA DE DEZVOLTARE | | 0 | 0 | 31.000 | 30.794 | 30.794 | 30.794 | 30.794 | 0 | 0 |
| Total cheltuieli | | 0 | 0 | 31.000 | 30.794 | 30.794 | 30.794 | 30.794 | 0 | 0 |
| CHELTUIELI CURENTE | 01 | 0 | 0 | 31.000 | 30.794 | 30.794 | 30.794 | 30.794 | 0 | 0 |
| Titlul VIII PROIECTE CU FINANTARE DIN FONDURI EXTERNE NERAMBURSABILE (FEN) POSTADERARE | 56 | 0 | 0 | 31.000 | 30.794 | 30.794 | 30.794 | 30.794 | 0 | 0 |
| Programe finantate din Fondul European de Dezvoltare Regionala (FEDR), aferente cadrului financiar 2021-2027 (cod 56.48.01 la 56.48.03) | 56.48 | 0 | 0 | 31.000 | 30.794 | 30.794 | 30.794 | 30.794 | 0 | 0 |
| Finantare nationala | 56.48.01 | 0 | 0 | 31.000 | 30.794 | 30.794 | 30.794 | 30.794 | 0 | 0 |



CONTUL DE EXECUTIE AL INSTITUTIILOR PUBLICE - CHELTUIELI
84.07.03 - Transport rutier - la data de 31.03.2026

| Denumirea indicatorilor | Cod indicator | Credite de angajament | | Credite bugetare | | Angajamente bugetare | Angajamente legale | Plati efectuate | Angajamente legale de platit | Cheltuieli efective |
|---|---------------|--|-----------------------|--|-----------------------|----------------------|--------------------|-----------------|------------------------------|---------------------|
| | | Anuale aprobate la finele perioadei de raportare | Trimestriale cumulate | Anuale aprobate la finele perioadei de raportare | Trimestriale cumulate | | | | | |
| TOTAL SECTIUNILE FUNCTIONARE + DEZVOLTARE | | 0 | 0 | 31.000 | 30.794 | 30.794 | 30.794 | 30.794 | 0 | 0 |
| SECTIUNEA DE DEZVOLTARE | | 0 | 0 | 31.000 | 30.794 | 30.794 | 30.794 | 30.794 | 0 | 0 |
| Total cheltuieli | | 0 | 0 | 31.000 | 30.794 | 30.794 | 30.794 | 30.794 | 0 | 0 |
| CHELTUIELI CURENTE | 01 | 0 | 0 | 31.000 | 30.794 | 30.794 | 30.794 | 30.794 | 0 | 0 |
| Titlul VIII PROIECTE CU FINANTARE DIN FONDURI EXTERNE NERAMBURSABILE (FEN) POSTADERARE | 56 | 0 | 0 | 31.000 | 30.794 | 30.794 | 30.794 | 30.794 | 0 | 0 |
| Programe finantate din Fondul European de Dezvoltare Regionala (FEDR), aferente cadrului financiar 2021-2027 (cod 56.48.01 la 56.48.03) | 56.48 | 0 | 0 | 31.000 | 30.794 | 30.794 | 30.794 | 30.794 | 0 | 0 |
| Finantare nationala | 56.48.01 | 0 | 0 | 31.000 | 30.794 | 30.794 | 30.794 | 30.794 | 0 | 0 |



CONTUL DE EXECUTIE AL INSTITUTIILOR PUBLICE - CHELTUIELI
84.07.03.03 - Strazi - la data de 31.03.2026

| Denumirea indicatorilor | Cod indicator | Credite de angajament | | Credite bugetare | | Angajamente bugetare | Angajamente legale | Plati efectuate | Angajamente legale de platit | Cheltuieli efective |
|---|---------------|--|-----------------------|--|-----------------------|----------------------|--------------------|-----------------|------------------------------|---------------------|
| | | Anuale aprobate la finele perioadei de raportare | Trimestriale cumulate | Anuale aprobate la finele perioadei de raportare | Trimestriale cumulate | | | | | |
| TOTAL SECTIUNILE FUNCTIONARE + DEZVOLTARE | | 0 | 0 | 31.000 | 30.794 | 30.794 | 30.794 | 30.794 | 0 | 0 |
| SECTIUNEA DE DEZVOLTARE | | 0 | 0 | 31.000 | 30.794 | 30.794 | 30.794 | 30.794 | 0 | 0 |
| Total cheltuieli | | 0 | 0 | 31.000 | 30.794 | 30.794 | 30.794 | 30.794 | 0 | 0 |
| CHELTUIELI CURENTE | 01 | 0 | 0 | 31.000 | 30.794 | 30.794 | 30.794 | 30.794 | 0 | 0 |
| Titlul VIII PROIECTE CU FINANTARE DIN FONDURI EXTERNE NERAMBURSABILE (FEN) POSTADERARE | 56 | 0 | 0 | 31.000 | 30.794 | 30.794 | 30.794 | 30.794 | 0 | 0 |
| Programe finantate din Fondul European de Dezvoltare Regionala (FEDR), aferente cadrului financiar 2021-2027 (cod 56.48.01 la 56.48.03) | 56.48 | 0 | 0 | 31.000 | 30.794 | 30.794 | 30.794 | 30.794 | 0 | 0 |
| Finantare nationala | 56.48.01 | 0 | 0 | 31.000 | 30.794 | 30.794 | 30.794 | 30.794 | 0 | 0 |



CONTUL DE EXECUTIE AL INSTITUTIILOR PUBLICE - CHELTUIELI - la data de 31.03.2026

| Denumirea indicatorilor | Cod indicator | Credite de angajament | | Credite bugetare | | Angajamente bugetare | Angajamente legale | Plati efectuate | Angajamente legale de platit | Cheltuieli efective |
|---|---------------|--|-----------------------|--|-----------------------|----------------------|--------------------|-----------------|------------------------------|---------------------|
| | | Anuale aprobate la finele perioadei de raportare | Trimestriale cumulate | Anuale aprobate la finele perioadei de raportare | Trimestriale cumulate | | | | | |
| TOTAL SECTIUNILE FUNCTIONARE + DEZVOLTARE | | 0 | 0 | 112.940.000 | 25.136.038 | 33.504.930 | 33.504.930 | 25.133.826 | 8.371.104 | 4.510.844 |
| SECTIUNEA DE FUNCTIONARE | | 0 | 0 | 110.070.000 | 25.036.068 | 33.143.800 | 33.143.800 | 25.033.856 | 8.109.944 | 4.449.270 |
| Total cheltuieli | | 0 | 0 | 110.070.000 | 25.036.068 | 33.143.800 | 33.143.800 | 25.033.856 | 8.109.944 | 4.449.270 |
| CHELTUIELI CURENTE | 01 | 0 | 0 | 110.070.000 | 25.313.148 | 33.423.091 | 33.423.091 | 25.313.147 | 8.109.944 | 4.449.270 |
| TITLUL I CHELTUIELI DE PERSONAL | 10 | 0 | 0 | 79.107.000 | 19.005.080 | 24.676.594 | 24.676.594 | 19.005.080 | 5.671.514 | 3.584.865 |
| Cheltuieli salariale in bani | 10.01 | 0 | 0 | 75.869.000 | 18.287.990 | 23.607.438 | 23.607.438 | 18.287.990 | 5.319.448 | 3.227.995 |
| Salarii de baza | 10.01.01 | 0 | 0 | 58.470.000 | 14.135.618 | 19.087.033 | 19.087.033 | 14.135.618 | 4.951.415 | 3.023.646 |
| Sporuri pentru conditii de munca | 10.01.05 | 0 | 0 | 6.500.000 | 1.567.574 | 1.661.722 | 1.661.722 | 1.567.574 | 94.148 | 77.680 |
| Alte sporuri | 10.01.06 | 0 | 0 | 3.370.000 | 827.601 | 827.601 | 827.601 | 827.601 | 0 | 0 |
| fond aferent platii cu ora | 10.01.11 | 0 | 0 | 2.630.000 | 652.104 | 652.104 | 652.104 | 652.104 | 0 | 0 |
| Indemnizatii platite unor persoane din afara unitatii | 10.01.12 | 0 | 0 | 10.000 | 0 | 0 | 0 | 0 | 0 | 0 |
| Drepturi de delegare | 10.01.13 | 0 | 0 | 5.000 | 0 | 0 | 0 | 0 | 0 | 0 |
| Alocatii pentru locuinte | 10.01.16 | 0 | 0 | 30.000 | 5.400 | 5.400 | 5.400 | 5.400 | 0 | 5.400 |
| Indemnizatie de hrana | 10.01.17 | 0 | 0 | 1.679.000 | 361.950 | 362.620 | 362.620 | 361.950 | 670 | 64.484 |
| Alte drepturi salariale in bani | 10.01.30 | 0 | 0 | 3.175.000 | 737.743 | 1.010.958 | 1.010.958 | 737.743 | 273.215 | 56.785 |
| Cheltuieli salariale in natura | 10.02 | 0 | 0 | 1.440.000 | 291.297 | 600.000 | 600.000 | 291.297 | 308.703 | 285.646 |
| Norme de hrana | 10.02.02 | 0 | 0 | 1.200.000 | 291.297 | 600.000 | 600.000 | 291.297 | 308.703 | 285.646 |
| Tichete de vacanta | 10.02.06 | 0 | 0 | 240.000 | 0 | 0 | 0 | 0 | 0 | 0 |
| Contributii | 10.03 | 0 | 0 | 1.798.000 | 425.793 | 469.156 | 469.156 | 425.793 | 43.363 | 71.224 |
| Contributii de asigurari sociale de stat | 10.03.01 | 0 | 0 | 89.000 | 22.062 | 22.062 | 22.062 | 22.062 | 0 | 0 |
| Contributia asiguratorie pentru munca | 10.03.07 | 0 | 0 | 1.709.000 | 403.731 | 447.094 | 447.094 | 403.731 | 43.363 | 71.224 |





| Denumirea indicatorilor | Cod indicator | Credite de angajament | | Credite bugetare | | Angajamente bugetare | Angajamente legale | Plati efectuate | Angajamente legale de platit | Cheltuieli efective |
|---|---------------|--|-----------------------|--|-----------------------|----------------------|--------------------|-----------------|------------------------------|---------------------|
| | | Anuale aprobate la finele perioadei de raportare | Trimestriale cumulate | Anuale aprobate la finele perioadei de raportare | Trimestriale cumulate | | | | | |
| TITLUL II BUNURI SI SERVICII | 20 | 0 | 0 | 30.681.000 | 6.241.753 | 8.680.182 | 8.680.182 | 6.241.752 | 2.438.430 | 858.654 |
| Bunuri si servicii | 20.01 | 0 | 0 | 8.805.000 | 2.120.691 | 2.547.897 | 2.547.897 | 2.120.690 | 427.207 | 372.146 |
| Furnituri de birou | 20.01.01 | 0 | 0 | 148.000 | 27.792 | 31.573 | 31.573 | 27.792 | 3.781 | 3.874 |
| Materiale pentru curatenie | 20.01.02 | 0 | 0 | 276.000 | 44.511 | 58.886 | 58.886 | 44.511 | 14.375 | 9.955 |
| Incalzit, iluminat si forta motrica | 20.01.03 | 0 | 0 | 1.905.000 | 656.035 | 725.619 | 725.619 | 656.035 | 69.584 | 103.760 |
| Apa, canal si salubritate | 20.01.04 | 0 | 0 | 775.000 | 174.680 | 208.126 | 208.126 | 174.680 | 33.446 | 33.808 |
| Carburanti si lubrifianti | 20.01.05 | 0 | 0 | 132.000 | 29.468 | 31.535 | 31.535 | 29.468 | 2.067 | 28.839 |
| Piese de schimb | 20.01.06 | 0 | 0 | 223.000 | 19.950 | 33.333 | 33.333 | 19.950 | 13.383 | 670 |
| Transport | 20.01.07 | 0 | 0 | 96.000 | 19.248 | 19.248 | 19.248 | 19.248 | 0 | 0 |
| Posta, telecomunicatii, radio, tv, internet | 20.01.08 | 0 | 0 | 71.000 | 19.788 | 19.788 | 19.788 | 19.788 | 0 | 12.344 |
| Materiale si prestari de servicii cu caracter functional | 20.01.09 | 0 | 0 | 1.648.000 | 286.508 | 352.612 | 352.612 | 286.507 | 66.105 | 90.422 |
| Alte bunuri si servicii pentru intretinere si functionare | 20.01.30 | 0 | 0 | 3.531.000 | 842.711 | 1.067.177 | 1.067.177 | 842.711 | 224.466 | 88.474 |
| Reparatii curente | 20.02 | 0 | 0 | 424.000 | 43.163 | 43.831 | 43.831 | 43.163 | 668 | 0 |
| Hrana | 20.03 | 0 | 0 | 4.280.000 | 844.979 | 934.411 | 934.411 | 844.979 | 89.432 | 358.805 |
| Hrana pentru oameni | 20.03.01 | 0 | 0 | 4.270.000 | 844.979 | 934.411 | 934.411 | 844.979 | 89.432 | 358.805 |
| Hrana pentru animale | 20.03.02 | 0 | 0 | 10.000 | 0 | 0 | 0 | 0 | 0 | 0 |
| Medicamente si materiale sanitare | 20.04 | 0 | 0 | 14.806.000 | 3.025.963 | 4.920.603 | 4.920.603 | 3.025.963 | 1.894.640 | 0 |
| Medicamente | 20.04.01 | 0 | 0 | 11.051.000 | 2.378.222 | 3.922.191 | 3.922.191 | 2.378.222 | 1.543.969 | 0 |
| Materiale sanitare | 20.04.02 | 0 | 0 | 1.275.000 | 245.487 | 367.441 | 367.441 | 245.487 | 121.954 | 0 |
| Reactivi | 20.04.03 | 0 | 0 | 2.340.000 | 375.479 | 596.595 | 596.595 | 375.479 | 221.116 | 0 |
| Dezinfectanti | 20.04.04 | 0 | 0 | 140.000 | 26.775 | 34.376 | 34.376 | 26.775 | 7.601 | 0 |
| Bunuri de natura obiectelor de inventar | 20.05 | 0 | 0 | 539.000 | 97.548 | 112.871 | 112.871 | 97.548 | 15.323 | 30.099 |
| Uniforme si echipament | 20.05.01 | 0 | 0 | 145.000 | 0 | 0 | 0 | 0 | 0 | 28.351 |
| Lenjerie si accesorii de pat | 20.05.03 | 0 | 0 | 22.000 | 2.517 | 4.232 | 4.232 | 2.517 | 1.715 | 0 |
| Alte obiecte de inventar | 20.05.30 | 0 | 0 | 372.000 | 95.031 | 108.639 | 108.639 | 95.031 | 13.608 | 1.748 |
| Deplasari, detasari, transferari | 20.06 | 0 | 0 | 322.000 | 22.663 | 22.663 | 22.663 | 22.663 | 0 | 22.098 |



| Denumirea indicatorilor | Cod indicator | Credite de angajament | | Credite bugetare | | Angajamente bugetare | Angajamente legale | Plati efectuate | Angajamente legale de platit | Cheltuieli efective |
|---|---------------|--|-----------------------|--|-----------------------|----------------------|--------------------|-----------------|------------------------------|---------------------|
| | | Anuale aprobate la finele perioadei de raportare | Trimestriale cumulate | Anuale aprobate la finele perioadei de raportare | Trimestriale cumulate | | | | | |
| Deplasari interne, detasari, transferari | 20.06.01 | 0 | 0 | 67.000 | 5.759 | 5.759 | 5.759 | 5.759 | 0 | 5.194 |
| Deplasari in strainatate | 20.06.02 | 0 | 0 | 255.000 | 16.904 | 16.904 | 16.904 | 16.904 | 0 | 16.904 |
| Carti, publicatii si materiale documentare | 20.11 | 0 | 0 | 4.000 | 0 | 0 | 0 | 0 | 0 | 0 |
| Pregatire profesionala | 20.13 | 0 | 0 | 36.000 | 0 | 3.890 | 3.890 | 0 | 3.890 | 0 |
| Protectia muncii | 20.14 | 0 | 0 | 58.000 | 8.746 | 10.205 | 10.205 | 8.746 | 1.459 | 4.795 |
| Alte cheltuieli | 20.30 | 0 | 0 | 1.407.000 | 78.000 | 83.811 | 83.811 | 78.000 | 5.811 | 70.711 |
| Reclama si publicitate | 20.30.01 | 0 | 0 | 40.000 | 5.702 | 5.702 | 5.702 | 5.702 | 0 | 6.012 |
| Prime de asigurare non-viata | 20.30.03 | 0 | 0 | 67.000 | 0 | 0 | 0 | 0 | 0 | 0 |
| Chirii | 20.30.04 | 0 | 0 | 255.000 | 69.098 | 74.909 | 74.909 | 69.098 | 5.811 | 50.868 |
| alte cheltuieli cu bunuri si servicii | 20.30.30 | 0 | 0 | 1.045.000 | 3.200 | 3.200 | 3.200 | 3.200 | 0 | 13.831 |
| TITLUL XI ALTE CHELTUIELI | 59 | 0 | 0 | 282.000 | 66.315 | 66.315 | 66.315 | 66.315 | 0 | 5.751 |
| Sume aferente persoanelor cu handicap neincadrate | 59.40 | 0 | 0 | 282.000 | 66.315 | 66.315 | 66.315 | 66.315 | 0 | 5.751 |
| PLATI EFECTUATE IN ANII PRECEDENTI SI RECUPERATE IN ANUL CURENT | 84 | 0 | 0 | 0 | -277.080 | -279.291 | -279.291 | -279.291 | 0 | 0 |
| TITLUL XXI PATI EFECTUATE IN ANII PRECEDENTI SI RECUPERATE IN ANUL CURENT | 85 | 0 | 0 | 0 | -277.080 | -279.291 | -279.291 | -279.291 | 0 | 0 |
| Plati efectuate in anii precedenti si recuperate in anul curent | 85.01 | 0 | 0 | 0 | -277.080 | -279.291 | -279.291 | -279.291 | 0 | 0 |
| Plati efectuate in anii precedenti si recuperate in anul curent in sectiunea de functionare a bugetului local | 85.01.01 | 0 | 0 | 0 | -277.080 | -279.291 | -279.291 | -279.291 | 0 | 0 |
| SECTIUNEA DE DEZVOLTARE | | 0 | 0 | 2.870.000 | 99.970 | 361.130 | 361.130 | 99.970 | 261.160 | 61.574 |
| Total cheltuieli | | 0 | 0 | 2.870.000 | 99.970 | 361.130 | 361.130 | 99.970 | 261.160 | 61.574 |
| CHELTUIELI DE CAPITAL | 70 | 0 | 0 | 2.870.000 | 99.970 | 361.130 | 361.130 | 99.970 | 261.160 | 61.574 |
| TITLUL XV ACTIVE NEFINANCIARE | 71 | 0 | 0 | 2.870.000 | 99.970 | 361.130 | 361.130 | 99.970 | 261.160 | 61.574 |
| Active fixe | 71.01 | 0 | 0 | 2.037.000 | 0 | 0 | 0 | 0 | 0 | 61.574 |



| Denumirea indicatorilor | Cod indicator | Credite de angajament | | Credite bugetare | | Angajamente bugetare | Angajamente legale | Plati efectuate | Angajamente legale de platit | Cheltuieli efective |
|---|---------------|--|-----------------------|--|-----------------------|----------------------|--------------------|-----------------|------------------------------|---------------------|
| | | Anuale aprobate la finele perioadei de raportare | Trimestriale cumulate | Anuale aprobate la finele perioadei de raportare | Trimestriale cumulate | | | | | |
| Constructii | 71.01.01 | 0 | 0 | 1.747.000 | 0 | 0 | 0 | 0 | 0 | 5.305 |
| Masini, echipamente si mijloace de transport | 71.01.02 | 0 | 0 | 290.000 | 0 | 0 | 0 | 0 | 0 | 49.376 |
| Mobilier, aparatura birotica si alte active corporale | 71.01.03 | 0 | 0 | 0 | 0 | 0 | 0 | 0 | 0 | 6.543 |
| Alte active fixe | 71.01.30 | 0 | 0 | 0 | 0 | 0 | 0 | 0 | 0 | 350 |
| Reparatii capitale aferente activelor fixe | 71.03 | 0 | 0 | 833.000 | 99.970 | 361.130 | 361.130 | 99.970 | 261.160 | 0 |





CONTUL DE EXECUTIE AL INSTITUTIILOR PUBLICE - CHELTUIELI

61.10 - Ordine publica si siguranta nationala - la data de 31.03.2026

| Denumirea indicatorilor | Cod indicator | Credite de angajament | | Credite bugetare | | Angajamente bugetare | Angajamente legale | Plati efectuate | Angajamente legale de platit | Cheltuieli efective |
|---|---------------|--|-----------------------|--|-----------------------|----------------------|--------------------|-----------------|------------------------------|---------------------|
| | | Anuale aprobate la finele perioadei de raportare | Trimestriale cumulate | Anuale aprobate la finele perioadei de raportare | Trimestriale cumulate | | | | | |
| TOTAL SECTIUNILE FUNCTIONARE + DEZVOLTARE | | 0 | 0 | 9.500.000 | 2.242.104 | 4.493.167 | 4.493.167 | 2.242.104 | 2.251.063 | 2.246.380 |
| SECTIUNEA DE FUNCTIONARE | | 0 | 0 | 9.500.000 | 2.242.104 | 4.493.167 | 4.493.167 | 2.242.104 | 2.251.063 | 2.243.881 |
| Total cheltuieli | | 0 | 0 | 9.500.000 | 2.242.104 | 4.493.167 | 4.493.167 | 2.242.104 | 2.251.063 | 2.243.881 |
| CHELTUIELI CURENTE | 01 | 0 | 0 | 9.500.000 | 2.245.008 | 4.496.071 | 4.496.071 | 2.245.008 | 2.251.063 | 2.243.881 |
| TITLUL I CHELTUIELI DE PERSONAL | 10 | 0 | 0 | 8.900.000 | 2.142.938 | 4.394.000 | 4.394.000 | 2.142.938 | 2.251.062 | 2.125.650 |
| Cheltuieli salariale in bani | 10.01 | 0 | 0 | 7.505.000 | 1.811.004 | 3.710.000 | 3.710.000 | 1.811.004 | 1.898.996 | 1.799.515 |
| Salarii de baza | 10.01.01 | 0 | 0 | 7.100.000 | 1.735.152 | 3.540.000 | 3.540.000 | 1.735.152 | 1.804.848 | 1.728.077 |
| Sporuri pentru conditii de munca | 10.01.05 | 0 | 0 | 400.000 | 75.852 | 170.000 | 170.000 | 75.852 | 94.148 | 71.438 |
| Drepturi de delegare | 10.01.13 | 0 | 0 | 5.000 | 0 | 0 | 0 | 0 | 0 | 0 |
| Cheltuieli salariale in natura | 10.02 | 0 | 0 | 1.200.000 | 291.297 | 600.000 | 600.000 | 291.297 | 308.703 | 285.646 |
| Norme de hrana | 10.02.02 | 0 | 0 | 1.200.000 | 291.297 | 600.000 | 600.000 | 291.297 | 308.703 | 285.646 |
| Contributii | 10.03 | 0 | 0 | 195.000 | 40.637 | 84.000 | 84.000 | 40.637 | 43.363 | 40.489 |
| Contributia asiguratorie pentru munca | 10.03.07 | 0 | 0 | 195.000 | 40.637 | 84.000 | 84.000 | 40.637 | 43.363 | 40.489 |
| TITLUL II BUNURI SI SERVICII | 20 | 0 | 0 | 600.000 | 102.070 | 102.071 | 102.071 | 102.070 | 1 | 118.231 |
| Bunuri si servicii | 20.01 | 0 | 0 | 370.000 | 99.548 | 99.549 | 99.549 | 99.548 | 1 | 86.107 |
| Furnituri de birou | 20.01.01 | 0 | 0 | 20.000 | 6.111 | 6.111 | 6.111 | 6.111 | 0 | 3.070 |
| Materiale pentru curatenie | 20.01.02 | 0 | 0 | 10.000 | 620 | 620 | 620 | 620 | 0 | 0 |
| Incalzit, iluminat si forta motrica | 20.01.03 | 0 | 0 | 30.000 | 21.297 | 21.297 | 21.297 | 21.297 | 0 | 17.516 |
| Apa, canal si salubritate | 20.01.04 | 0 | 0 | 10.000 | 2.507 | 2.507 | 2.507 | 2.507 | 0 | 2.837 |
| Carburanti si lubrifianti | 20.01.05 | 0 | 0 | 30.000 | 12.725 | 12.725 | 12.725 | 12.725 | 0 | 13.389 |
| Piese de schimb | 20.01.06 | 0 | 0 | 20.000 | 789 | 789 | 789 | 789 | 0 | 0 |
| Posta, telecomunicatii, radio, tv, internet | 20.01.08 | 0 | 0 | 30.000 | 11.422 | 11.422 | 11.422 | 11.422 | 0 | 8.355 |



| Denumirea Indicatorilor | Cod indicator | Credite de angajament | | Credite bugetare | | Angajamente bugetare | Angajamente legale | Plati efectuate | Angajamente legale de platit | Cheltuieli efective |
|---|---------------|--|-----------------------|--|-----------------------|----------------------|--------------------|-----------------|------------------------------|---------------------|
| | | Anuale aprobate la finele perioadei de raportare | Trimestriale cumulate | Anuale aprobate la finele perioadei de raportare | Trimestriale cumulate | | | | | |
| Materiale si prestari de servicii cu caracter functional | 20.01.09 | 0 | 0 | 20.000 | 266 | 266 | 266 | 266 | 0 | 258 |
| Alte bunuri si servicii pentru intretinere si functionare | 20.01.30 | 0 | 0 | 200.000 | 43.811 | 43.812 | 43.812 | 43.811 | 1 | 40.682 |
| Reparatii curente | 20.02 | 0 | 0 | 10.000 | 0 | 0 | 0 | 0 | 0 | 0 |
| Bunuri de natura obiectelor de inventar | 20.05 | 0 | 0 | 170.000 | 400 | 400 | 400 | 400 | 0 | 30.099 |
| Uniforme si echipament | 20.05.01 | 0 | 0 | 120.000 | 0 | 0 | 0 | 0 | 0 | 28.351 |
| Alte obiecte de inventar | 20.05.30 | 0 | 0 | 50.000 | 400 | 400 | 400 | 400 | 0 | 1.748 |
| Deplasari, detasari, transferari | 20.06 | 0 | 0 | 10.000 | 0 | 0 | 0 | 0 | 0 | 0 |
| Deplasari interne, detasari, transferari | 20.06.01 | 0 | 0 | 5.000 | 0 | 0 | 0 | 0 | 0 | 0 |
| Deplasari in strainatate | 20.06.02 | 0 | 0 | 5.000 | 0 | 0 | 0 | 0 | 0 | 0 |
| Pregatire profesionala | 20.13 | 0 | 0 | 5.000 | 0 | 0 | 0 | 0 | 0 | 0 |
| Protectia muncii | 20.14 | 0 | 0 | 10.000 | 1.606 | 1.606 | 1.606 | 1.606 | 0 | 1.509 |
| Alte cheltuieli | 20.30 | 0 | 0 | 25.000 | 516 | 516 | 516 | 516 | 0 | 516 |
| Prime de asigurare non-viata | 20.30.03 | 0 | 0 | 15.000 | 0 | 0 | 0 | 0 | 0 | 0 |
| alte cheltuieli cu bunuri si servicii | 20.30.30 | 0 | 0 | 10.000 | 516 | 516 | 516 | 516 | 0 | 516 |
| PLATI EFECTUATE IN ANII PRECEDENTI SI RECUPERATE IN ANUL CURENT | 84 | 0 | 0 | 0 | -2.904 | -2.904 | -2.904 | -2.904 | 0 | 0 |
| TITLUL XXI PATI EFECTUATE IN ANII PRECEDENTI SI RECUPERATE IN ANUL CURENT | 85 | 0 | 0 | 0 | -2.904 | -2.904 | -2.904 | -2.904 | 0 | 0 |
| Plati efectuate in anii precedenti si recuperate in anul curent | 85.01 | 0 | 0 | 0 | -2.904 | -2.904 | -2.904 | -2.904 | 0 | 0 |
| Plati efectuate in anii precedenti si recuperate in anul curent in sectiunea de functionare a bugetului local | 85.01.01 | 0 | 0 | 0 | -2.904 | -2.904 | -2.904 | -2.904 | 0 | 0 |
| SECTIUNEA DE DEZVOLTARE | | 0 | 0 | 0 | 0 | 0 | 0 | 0 | 0 | 2.499 |
| Total cheltuieli | | 0 | 0 | 0 | 0 | 0 | 0 | 0 | 0 | 2.499 |



| Denumirea indicatorilor | Cod indicator | Credite de angajament | | Credite bugetare | | Angajamente bugetare | Angajamente legale | Plati efectuate | Angajamente legale de platit | Cheltuieli efective |
|--|---------------|--|-----------------------|--|-----------------------|----------------------|--------------------|-----------------|------------------------------|---------------------|
| | | Anuale aprobate la finele perioadei de raportare | Trimestriale cumulate | Anuale aprobate la finele perioadei de raportare | Trimestriale cumulate | | | | | |
| CHELTUIELI DE CAPITAL | 70 | 0 | 0 | 0 | 0 | 0 | 0 | 0 | 0 | 2.499 |
| TITLUL XV ACTIVE NEFINANCIARE | 71 | 0 | 0 | 0 | 0 | 0 | 0 | 0 | 0 | 2.499 |
| Active fixe | 71.01 | 0 | 0 | 0 | 0 | 0 | 0 | 0 | 0 | 2.499 |
| Masini, echipamente si mijloace de transport | 71.01.02 | 0 | 0 | 0 | 0 | 0 | 0 | 0 | 0 | 2.499 |



CONTUL DE EXECUTIE AL INSTITUTIILOR PUBLICE - CHELTUIELI

61.10.03 - Ordine publica - la data de 31.03.2026



| Denumirea indicatorilor | Cod indicator | Credite de angajament | | Credite bugetare | | Angajamente bugetare | Angajamente legale | Plati efectuate | Angajamente legale de platit | Cheltuieli efective |
|---|---------------|--|-----------------------|--|-----------------------|----------------------|--------------------|-----------------|------------------------------|---------------------|
| | | Anuale aprobate la finele perioadei de raportare | Trimestriale cumulate | Anuale aprobate la finele perioadei de raportare | Trimestriale cumulate | | | | | |
| TOTAL SECTIUNILE FUNCTIONARE + DEZVOLTARE | | 0 | 0 | 9.500.000 | 2.242.104 | 4.493.167 | 4.493.167 | 2.242.104 | 2.251.063 | 2.246.380 |
| SECTIUNEA DE FUNCTIONARE | | 0 | 0 | 9.500.000 | 2.242.104 | 4.493.167 | 4.493.167 | 2.242.104 | 2.251.063 | 2.243.881 |
| Total cheltuieli | | 0 | 0 | 9.500.000 | 2.242.104 | 4.493.167 | 4.493.167 | 2.242.104 | 2.251.063 | 2.243.881 |
| CHELTUIELI CURENTE | 01 | 0 | 0 | 9.500.000 | 2.245.008 | 4.496.071 | 4.496.071 | 2.245.008 | 2.251.063 | 2.243.881 |
| TITLUL I CHELTUIELI DE PERSONAL | 10 | 0 | 0 | 8.900.000 | 2.142.938 | 4.394.000 | 4.394.000 | 2.142.938 | 2.251.062 | 2.125.650 |
| Cheltuieli salariale in bani | 10.01 | 0 | 0 | 7.505.000 | 1.811.004 | 3.710.000 | 3.710.000 | 1.811.004 | 1.898.996 | 1.799.515 |
| Salarii de baza | 10.01.01 | 0 | 0 | 7.100.000 | 1.735.152 | 3.540.000 | 3.540.000 | 1.735.152 | 1.804.848 | 1.728.077 |
| Sporuri pentru conditii de munca | 10.01.05 | 0 | 0 | 400.000 | 75.852 | 170.000 | 170.000 | 75.852 | 94.148 | 71.438 |
| Drepturi de delegare | 10.01.13 | 0 | 0 | 5.000 | 0 | 0 | 0 | 0 | 0 | 0 |
| Cheltuieli salariale in natura | 10.02 | 0 | 0 | 1.200.000 | 291.297 | 600.000 | 600.000 | 291.297 | 308.703 | 285.646 |
| Norme de hrana | 10.02.02 | 0 | 0 | 1.200.000 | 291.297 | 600.000 | 600.000 | 291.297 | 308.703 | 285.646 |
| Contributii | 10.03 | 0 | 0 | 195.000 | 40.637 | 84.000 | 84.000 | 40.637 | 43.363 | 40.489 |
| Contributia asiguratorie pentru munca | 10.03.07 | 0 | 0 | 195.000 | 40.637 | 84.000 | 84.000 | 40.637 | 43.363 | 40.489 |
| TITLUL II BUNURI SI SERVICII | 20 | 0 | 0 | 600.000 | 102.070 | 102.071 | 102.071 | 102.070 | 1 | 118.231 |
| Bunuri si servicii | 20.01 | 0 | 0 | 370.000 | 99.548 | 99.549 | 99.549 | 99.548 | 1 | 86.107 |
| Furnituri de birou | 20.01.01 | 0 | 0 | 20.000 | 6.111 | 6.111 | 6.111 | 6.111 | 0 | 3.070 |
| Materiale pentru curatenie | 20.01.02 | 0 | 0 | 10.000 | 620 | 620 | 620 | 620 | 0 | 0 |
| Incalzit, iluminat si forta motrica | 20.01.03 | 0 | 0 | 30.000 | 21.297 | 21.297 | 21.297 | 21.297 | 0 | 17.516 |
| Apa, canal si salubritate | 20.01.04 | 0 | 0 | 10.000 | 2.507 | 2.507 | 2.507 | 2.507 | 0 | 2.837 |
| Carburanti si lubrifianti | 20.01.05 | 0 | 0 | 30.000 | 12.725 | 12.725 | 12.725 | 12.725 | 0 | 13.389 |
| Piese de schimb | 20.01.06 | 0 | 0 | 20.000 | 789 | 789 | 789 | 789 | 0 | 0 |
| Posta, telecomunicatii, radio, tv, internet | 20.01.08 | 0 | 0 | 30.000 | 11.422 | 11.422 | 11.422 | 11.422 | 0 | 8.355 |



| Denumirea indicatorilor | Cod indicator | Credite de angajament | | Credite bugetare | | Angajamente bugetare | Angajamente legale | Plati efectuate | Angajamente legale de platit | Cheltuieli efective |
|---|---------------|--|-----------------------|--|-----------------------|----------------------|--------------------|-----------------|------------------------------|---------------------|
| | | Anuale aprobate la finele perioadei de raportare | Trimestriale cumulate | Anuale aprobate la finele perioadei de raportare | Trimestriale cumulate | | | | | |
| Materiale si prestari de servicii cu caracter functional | 20.01.09 | 0 | 0 | 20.000 | 266 | 266 | 266 | 266 | 0 | 258 |
| Alte bunuri si servicii pentru intretinere si functionare | 20.01.30 | 0 | 0 | 200.000 | 43.811 | 43.812 | 43.812 | 43.811 | 1 | 40.682 |
| Reparatii curente | 20.02 | 0 | 0 | 10.000 | 0 | 0 | 0 | 0 | 0 | 0 |
| Bunuri de natura obiectelor de inventar | 20.05 | 0 | 0 | 170.000 | 400 | 400 | 400 | 400 | 0 | 30.099 |
| Uniforme si echipament | 20.05.01 | 0 | 0 | 120.000 | 0 | 0 | 0 | 0 | 0 | 28.351 |
| Alte obiecte de inventar | 20.05.30 | 0 | 0 | 50.000 | 400 | 400 | 400 | 400 | 0 | 1.748 |
| Deplasari, detasari, transferari | 20.06 | 0 | 0 | 10.000 | 0 | 0 | 0 | 0 | 0 | 0 |
| Deplasari interne, detasari, transferari | 20.06.01 | 0 | 0 | 5.000 | 0 | 0 | 0 | 0 | 0 | 0 |
| Deplasari in strainatate | 20.06.02 | 0 | 0 | 5.000 | 0 | 0 | 0 | 0 | 0 | 0 |
| Pregatire profesionala | 20.13 | 0 | 0 | 5.000 | 0 | 0 | 0 | 0 | 0 | 0 |
| Protectia muncii | 20.14 | 0 | 0 | 10.000 | 1.606 | 1.606 | 1.606 | 1.606 | 0 | 1.509 |
| Alte cheltuieli | 20.30 | 0 | 0 | 25.000 | 516 | 516 | 516 | 516 | 0 | 516 |
| Prime de asigurare non-viata | 20.30.03 | 0 | 0 | 15.000 | 0 | 0 | 0 | 0 | 0 | 0 |
| alte cheltuieli cu bunuri si servicii | 20.30.30 | 0 | 0 | 10.000 | 516 | 516 | 516 | 516 | 0 | 516 |
| PLATI EFECTUATE IN ANII PRECEDENTI SI RECUPERATE IN ANUL CURENT | 84 | 0 | 0 | 0 | -2.904 | -2.904 | -2.904 | -2.904 | 0 | 0 |
| TITLUL XXI PATI EFECTUATE IN ANII PRECEDENTI SI RECUPERATE IN ANUL CURENT | 85 | 0 | 0 | 0 | -2.904 | -2.904 | -2.904 | -2.904 | 0 | 0 |
| Plati efectuate in anii precedenti si recuperate in anul curent | 85.01 | 0 | 0 | 0 | -2.904 | -2.904 | -2.904 | -2.904 | 0 | 0 |
| Plati efectuate in anii precedenti si recuperate in anul curent in sectiunea de functionare a bugetului local | 85.01.01 | 0 | 0 | 0 | -2.904 | -2.904 | -2.904 | -2.904 | 0 | 0 |
| SECTIUNEA DE DEZVOLTARE | | 0 | 0 | 0 | 0 | 0 | 0 | 0 | 0 | 2.499 |
| Total cheltuieli | | 0 | 0 | 0 | 0 | 0 | 0 | 0 | 0 | 2.499 |



| Denumirea indicatorilor | Cod indicator | Credite de angajament | | Credite bugetare | | Angajamente bugetare | Angajamente legale | Plati efectuate | Angajamente legale de platit | Cheltuieli efective |
|--|---------------|--|-----------------------|--|-----------------------|----------------------|--------------------|-----------------|------------------------------|---------------------|
| | | Anuale aprobate la finele perioadei de raportare | Trimestriale cumulate | Anuale aprobate la finele perioadei de raportare | Trimestriale cumulate | | | | | |
| CHELTUIELI DE CAPITAL | 70 | 0 | 0 | 0 | 0 | 0 | 0 | 0 | 0 | 2.499 |
| TITLUL XV ACTIVE NEFINANCIARE | 71 | 0 | 0 | 0 | 0 | 0 | 0 | 0 | 0 | 2.499 |
| Active fixe | 71.01 | 0 | 0 | 0 | 0 | 0 | 0 | 0 | 0 | 2.499 |
| Masini, echipamente si mijloace de transport | 71.01.02 | 0 | 0 | 0 | 0 | 0 | 0 | 0 | 0 | 2.499 |





CONTUL DE EXECUTIE AL INSTITUTIILOR PUBLICE - CHELTUIELI
61.10.03.04 - Politie locala - la data de 31.03.2026

| Denumirea indicatorilor | Cod indicator | Credite de angajament | | Credite bugetare | | Angajamente bugetare | Angajamente legale | Plati efectuate | Angajamente legale de platit | Cheltuieli efective |
|---|---------------|--|-----------------------|--|-----------------------|----------------------|--------------------|-----------------|------------------------------|---------------------|
| | | Anuale aprobate la finele perioadei de raportare | Trimestriale cumulate | Anuale aprobate la finele perioadei de raportare | Trimestriale cumulate | | | | | |
| TOTAL SECTIUNILE FUNCTIONARE + DEZVOLTARE | | 0 | 0 | 9.500.000 | 2.242.104 | 4.493.167 | 4.493.167 | 2.242.104 | 2.251.063 | 2.246.380 |
| SECTIUNEA DE FUNCTIONARE | | 0 | 0 | 9.500.000 | 2.242.104 | 4.493.167 | 4.493.167 | 2.242.104 | 2.251.063 | 2.243.881 |
| Total cheltuieli | | 0 | 0 | 9.500.000 | 2.242.104 | 4.493.167 | 4.493.167 | 2.242.104 | 2.251.063 | 2.243.881 |
| CHELTUIELI CURENTE | 01 | 0 | 0 | 9.500.000 | 2.245.008 | 4.496.071 | 4.496.071 | 2.245.008 | 2.251.063 | 2.243.881 |
| TITLUL I CHELTUIELI DE PERSONAL | 10 | 0 | 0 | 8.900.000 | 2.142.938 | 4.394.000 | 4.394.000 | 2.142.938 | 2.251.062 | 2.125.650 |
| Cheltuieli salariale in bani | 10.01 | 0 | 0 | 7.505.000 | 1.811.004 | 3.710.000 | 3.710.000 | 1.811.004 | 1.898.996 | 1.799.515 |
| Salarii de baza | 10.01.01 | 0 | 0 | 7.100.000 | 1.735.152 | 3.540.000 | 3.540.000 | 1.735.152 | 1.804.848 | 1.728.077 |
| Sporuri pentru conditii de munca | 10.01.05 | 0 | 0 | 400.000 | 75.852 | 170.000 | 170.000 | 75.852 | 94.148 | 71.438 |
| Drepturi de delegare | 10.01.13 | 0 | 0 | 5.000 | 0 | 0 | 0 | 0 | 0 | 0 |
| Cheltuieli salariale in natura | 10.02 | 0 | 0 | 1.200.000 | 291.297 | 600.000 | 600.000 | 291.297 | 308.703 | 285.646 |
| Norme de hrana | 10.02.02 | 0 | 0 | 1.200.000 | 291.297 | 600.000 | 600.000 | 291.297 | 308.703 | 285.646 |
| Contributii | 10.03 | 0 | 0 | 195.000 | 40.637 | 84.000 | 84.000 | 40.637 | 43.363 | 40.489 |
| Contributia asiguratorie pentru munca | 10.03.07 | 0 | 0 | 195.000 | 40.637 | 84.000 | 84.000 | 40.637 | 43.363 | 40.489 |
| TITLUL II BUNURI SI SERVICII | 20 | 0 | 0 | 600.000 | 102.070 | 102.071 | 102.071 | 102.070 | 1 | 118.231 |
| Bunuri si servicii | 20.01 | 0 | 0 | 370.000 | 99.548 | 99.549 | 99.549 | 99.548 | 1 | 86.107 |
| Furnituri de birou | 20.01.01 | 0 | 0 | 20.000 | 6.111 | 6.111 | 6.111 | 6.111 | 0 | 3.070 |
| Materiale pentru curatenie | 20.01.02 | 0 | 0 | 10.000 | 620 | 620 | 620 | 620 | 0 | 0 |
| Incalzit, iluminat si forta motrica | 20.01.03 | 0 | 0 | 30.000 | 21.297 | 21.297 | 21.297 | 21.297 | 0 | 17.516 |
| Apa, canal si salubritate | 20.01.04 | 0 | 0 | 10.000 | 2.507 | 2.507 | 2.507 | 2.507 | 0 | 2.837 |
| Carburanti si lubrifianti | 20.01.05 | 0 | 0 | 30.000 | 12.725 | 12.725 | 12.725 | 12.725 | 0 | 13.389 |
| Piese de schimb | 20.01.06 | 0 | 0 | 20.000 | 789 | 789 | 789 | 789 | 0 | 0 |
| Posta, telecomunicatii, radio, tv, internet | 20.01.08 | 0 | 0 | 30.000 | 11.422 | 11.422 | 11.422 | 11.422 | 0 | 8.355 |



| Denumirea indicatorilor | Cod indicator | Credite de angajament | | Credite bugetare | | Angajamente bugetare | Angajamente legale | Plati efectuate | Angajamente legale de platit | Cheltuieli efective |
|---|---------------|--|-----------------------|--|-----------------------|----------------------|--------------------|-----------------|------------------------------|---------------------|
| | | Anuale aprobate la finele perioadei de raportare | Trimestriale cumulate | Anuale aprobate la finele perioadei de raportare | Trimestriale cumulate | | | | | |
| Materiale si prestari de servicii cu caracter functional | 20.01.09 | 0 | 0 | 20.000 | 266 | 266 | 266 | 266 | 0 | 258 |
| Alte bunuri si servicii pentru intretinere si functionare | 20.01.30 | 0 | 0 | 200.000 | 43.811 | 43.812 | 43.812 | 43.811 | 1 | 40.682 |
| Reparatii curente | 20.02 | 0 | 0 | 10.000 | 0 | 0 | 0 | 0 | 0 | 0 |
| Bunuri de natura obiectelor de inventar | 20.05 | 0 | 0 | 170.000 | 400 | 400 | 400 | 400 | 0 | 30.099 |
| Uniforme si echipament | 20.05.01 | 0 | 0 | 120.000 | 0 | 0 | 0 | 0 | 0 | 28.351 |
| Alte obiecte de inventar | 20.05.30 | 0 | 0 | 50.000 | 400 | 400 | 400 | 400 | 0 | 1.748 |
| Deplasari, detasari, transferari | 20.06 | 0 | 0 | 10.000 | 0 | 0 | 0 | 0 | 0 | 0 |
| Deplasari interne, detasari, transferari | 20.06.01 | 0 | 0 | 5.000 | 0 | 0 | 0 | 0 | 0 | 0 |
| Deplasari in strainatate | 20.06.02 | 0 | 0 | 5.000 | 0 | 0 | 0 | 0 | 0 | 0 |
| Pregatire profesionala | 20.13 | 0 | 0 | 5.000 | 0 | 0 | 0 | 0 | 0 | 0 |
| Protectia muncii | 20.14 | 0 | 0 | 10.000 | 1.606 | 1.606 | 1.606 | 1.606 | 0 | 1.509 |
| Alte cheltuieli | 20.30 | 0 | 0 | 25.000 | 516 | 516 | 516 | 516 | 0 | 516 |
| Prime de asigurare non-viata | 20.30.03 | 0 | 0 | 15.000 | 0 | 0 | 0 | 0 | 0 | 0 |
| alte cheltuieli cu bunuri si servicii | 20.30.30 | 0 | 0 | 10.000 | 516 | 516 | 516 | 516 | 0 | 516 |
| PLATI EFECTUATE IN ANII PRECEDENTI SI RECUPERATE IN ANUL CURENT | 84 | 0 | 0 | 0 | -2.904 | -2.904 | -2.904 | -2.904 | 0 | 0 |
| TITLUL XXI PATI EFECTUATE IN ANII PRECEDENTI SI RECUPERATE IN ANUL CURENT | 85 | 0 | 0 | 0 | -2.904 | -2.904 | -2.904 | -2.904 | 0 | 0 |
| Plati efectuate in anii precedenti si recuperate in anul curent | 85.01 | 0 | 0 | 0 | -2.904 | -2.904 | -2.904 | -2.904 | 0 | 0 |
| Plati efectuate in anii precedenti si recuperate in anul curent in sectiunea de functionare a bugetului local | 85.01.01 | 0 | 0 | 0 | -2.904 | -2.904 | -2.904 | -2.904 | 0 | 0 |
| SECTIUNEA DE DEZVOLTARE | | 0 | 0 | 0 | 0 | 0 | 0 | 0 | 0 | 2.499 |
| Total cheltuieli | | 0 | 0 | 0 | 0 | 0 | 0 | 0 | 0 | 2.499 |



| Denumirea indicatorilor | Cod indicator | Credite de angajament | | Credite bugetare | | Angajamente bugetare | Angajamente legale | Plati efectuate | Angajamente legale de platit | Cheltuieli efective |
|--|---------------|--|-----------------------|--|-----------------------|----------------------|--------------------|-----------------|------------------------------|---------------------|
| | | Anuale aprobate la finele perioadei de raportare | Trimestriale cumulate | Anuale aprobate la finele perioadei de raportare | Trimestriale cumulate | | | | | |
| CHELTUIELI DE CAPITAL | 70 | 0 | 0 | 0 | 0 | 0 | 0 | 0 | 0 | 2.499 |
| TITLUL XV ACTIVE NEFINANCIARE | 71 | 0 | 0 | 0 | 0 | 0 | 0 | 0 | 0 | 2.499 |
| Active fixe | 71.01 | 0 | 0 | 0 | 0 | 0 | 0 | 0 | 0 | 2.499 |
| Masini, echipamente si mijloace de transport | 71.01.02 | 0 | 0 | 0 | 0 | 0 | 0 | 0 | 0 | 2.499 |



CONTUL DE EXECUTIE AL INSTITUTIILOR PUBLICE - CHELTUIELI
65.10 - Invatamant - la data de 31.03.2026

| Denumirea indicatorilor | Cod indicator | Credite de angajament | | Credite bugetare | | Angajamente bugetare | Angajamente legale | Plati efectuate | Angajamente legale de platit | Cheltuieli efective |
|---|---------------|--|-----------------------|--|-----------------------|----------------------|--------------------|-----------------|------------------------------|---------------------|
| | | Anuale aprobate la finele perioadei de raportare | Trimestriale cumulate | Anuale aprobate la finele perioadei de raportare | Trimestriale cumulate | | | | | |
| TOTAL SECTIUNILE FUNCTIONARE + DEZVOLTARE | | 0 | 0 | 2.920.000 | 460.341 | 460.596 | 460.596 | 460.341 | 255 | 416.011 |
| SECTIUNEA DE FUNCTIONARE | | 0 | 0 | 2.920.000 | 460.341 | 460.596 | 460.596 | 460.341 | 255 | 408.231 |
| Total cheltuieli | | 0 | 0 | 2.920.000 | 460.341 | 460.596 | 460.596 | 460.341 | 255 | 408.231 |
| CHELTUIELI CURENTE | 01 | 0 | 0 | 2.920.000 | 460.341 | 460.596 | 460.596 | 460.341 | 255 | 408.231 |
| TITLUL II BUNURI SI SERVICII | 20 | 0 | 0 | 2.920.000 | 460.341 | 460.596 | 460.596 | 460.341 | 255 | 408.231 |
| Bunuri si servicii | 20.01 | 0 | 0 | 307.000 | 32.727 | 32.727 | 32.727 | 32.727 | 0 | 37.443 |
| Furnituri de birou | 20.01.01 | 0 | 0 | 21.000 | 600 | 600 | 600 | 600 | 0 | 600 |
| Materiale pentru curatenie | 20.01.02 | 0 | 0 | 70.000 | 6.459 | 6.459 | 6.459 | 6.459 | 0 | 8.663 |
| Carburanti si lubrifianti | 20.01.05 | 0 | 0 | 22.000 | 3.861 | 3.861 | 3.861 | 3.861 | 0 | 4.218 |
| Piese de schimb | 20.01.06 | 0 | 0 | 1.000 | 0 | 0 | 0 | 0 | 0 | 0 |
| Posta, telecomunicatii, radio, tv, internet | 20.01.08 | 0 | 0 | 6.000 | 571 | 571 | 571 | 571 | 0 | 571 |
| Materiale si prestari de servicii cu caracter functional | 20.01.09 | 0 | 0 | 56.000 | 6.111 | 6.111 | 6.111 | 6.111 | 0 | 7.666 |
| Alte bunuri si servicii pentru intretinere si functionare | 20.01.30 | 0 | 0 | 131.000 | 15.125 | 15.125 | 15.125 | 15.125 | 0 | 15.725 |
| Reparatii curente | 20.02 | 0 | 0 | 92.000 | 0 | 0 | 0 | 0 | 0 | 0 |
| Hrana | 20.03 | 0 | 0 | 2.370.000 | 418.762 | 419.017 | 419.017 | 418.762 | 255 | 358.805 |
| Hrana pentru oameni | 20.03.01 | 0 | 0 | 2.370.000 | 418.762 | 419.017 | 419.017 | 418.762 | 255 | 358.805 |
| Medicamente si materiale sanitare | 20.04 | 0 | 0 | 1.000 | 0 | 0 | 0 | 0 | 0 | 0 |
| Medicamente | 20.04.01 | 0 | 0 | 1.000 | 0 | 0 | 0 | 0 | 0 | 0 |
| Bunuri de natura obiectelor de inventar | 20.05 | 0 | 0 | 84.000 | 5.899 | 5.899 | 5.899 | 5.899 | 0 | 0 |
| Lenjerie si accesorii de pat | 20.05.03 | 0 | 0 | 2.000 | 0 | 0 | 0 | 0 | 0 | 0 |



| Denumirea indicatorilor | Cod indicator | Credite de angajament | | Credite bugetare | | Angajamente bugetare | Angajamente legale | Plati efectuate | Angajamente legale de platit | Cheltuieli efective |
|---|---------------|--|-----------------------|--|-----------------------|----------------------|--------------------|-----------------|------------------------------|---------------------|
| | | Anuale aprobate la finele perioadei de raportare | Trimestriale cumulate | Anuale aprobate la finele perioadei de raportare | Trimestriale cumulate | | | | | |
| Alte obiecte de inventar | 20.05.30 | 0 | 0 | 82.000 | 5.899 | 5.899 | 5.899 | 5.899 | 0 | 0 |
| Deplasari, detasari, transferari | 20.06 | 0 | 0 | 8.000 | 745 | 745 | 745 | 745 | 0 | 744 |
| Deplasari interne, detasari, transferari | 20.06.01 | 0 | 0 | 8.000 | 745 | 745 | 745 | 745 | 0 | 744 |
| Carti, publicatii si materiale documentare | 20.11 | 0 | 0 | 4.000 | 0 | 0 | 0 | 0 | 0 | 0 |
| Pregatire profesionala | 20.13 | 0 | 0 | 1.000 | 0 | 0 | 0 | 0 | 0 | 0 |
| Protectia muncii | 20.14 | 0 | 0 | 1.000 | 0 | 0 | 0 | 0 | 0 | 0 |
| Alte cheltuieli | 20.30 | 0 | 0 | 52.000 | 2.208 | 2.208 | 2.208 | 2.208 | 0 | 11.239 |
| Prime de asigurare non-viata | 20.30.03 | 0 | 0 | 2.000 | 0 | 0 | 0 | 0 | 0 | 0 |
| alte cheltuieli cu bunuri si servicii | 20.30.30 | 0 | 0 | 50.000 | 2.208 | 2.208 | 2.208 | 2.208 | 0 | 11.239 |
| SECTIUNEA DE DEZVOLTARE | | 0 | 0 | 0 | 0 | 0 | 0 | 0 | 0 | 7.780 |
| Total cheltuieli | | 0 | 0 | 0 | 0 | 0 | 0 | 0 | 0 | 7.780 |
| CHELTUIELI DE CAPITAL | 70 | 0 | 0 | 0 | 0 | 0 | 0 | 0 | 0 | 7.780 |
| TITLUL XV ACTIVE NEFINANCIARE | 71 | 0 | 0 | 0 | 0 | 0 | 0 | 0 | 0 | 7.780 |
| Active fixe | 71.01 | 0 | 0 | 0 | 0 | 0 | 0 | 0 | 0 | 7.780 |
| Constructii | 71.01.01 | 0 | 0 | 0 | 0 | 0 | 0 | 0 | 0 | 179 |
| Masini, echipamente si mijloace de transport | 71.01.02 | 0 | 0 | 0 | 0 | 0 | 0 | 0 | 0 | 3.616 |
| Mobilier, aparatura birotica si alte active corporale | 71.01.03 | 0 | 0 | 0 | 0 | 0 | 0 | 0 | 0 | 3.635 |
| Alte active fixe | 71.01.30 | 0 | 0 | 0 | 0 | 0 | 0 | 0 | 0 | 350 |





CONTUL DE EXECUTIE AL INSTITUTIILOR PUBLICE - CHELTUIELI
65.10.03 - Invatamant prescolar si primar - la data de 31.03.2026

| Denumirea indicatorilor | Cod indicator | Credite de angajament | | Credite bugetare | | Angajamente bugetare | Angajamente legale | Plati efectuate | Angajamente legale de platit | Cheltuieli efective |
|---|---------------|--|-----------------------|--|-----------------------|----------------------|--------------------|-----------------|------------------------------|---------------------|
| | | Anuale aprobate la finele perioadei de raportare | Trimestriale cumulate | Anuale aprobate la finele perioadei de raportare | Trimestriale cumulate | | | | | |
| TOTAL SECTIUNILE FUNCTIONARE + DEZVOLTARE | | 0 | 0 | 40.000 | 2.193 | 2.193 | 2.193 | 2.193 | 0 | 4.537 |
| SECTIUNEA DE FUNCTIONARE | | 0 | 0 | 40.000 | 2.193 | 2.193 | 2.193 | 2.193 | 0 | 2.324 |
| Total cheltuieli | | 0 | 0 | 40.000 | 2.193 | 2.193 | 2.193 | 2.193 | 0 | 2.324 |
| CHELTUIELI CURENTE | 01 | 0 | 0 | 40.000 | 2.193 | 2.193 | 2.193 | 2.193 | 0 | 2.324 |
| TITLUL II BUNURI SI SERVICII | 20 | 0 | 0 | 40.000 | 2.193 | 2.193 | 2.193 | 2.193 | 0 | 2.324 |
| Bunuri si servicii | 20.01 | 0 | 0 | 20.000 | 771 | 771 | 771 | 771 | 0 | 2.324 |
| Furnituri de birou | 20.01.01 | 0 | 0 | 1.000 | 0 | 0 | 0 | 0 | 0 | 0 |
| Materiale pentru curatenie | 20.01.02 | 0 | 0 | 1.000 | 0 | 0 | 0 | 0 | 0 | 2.204 |
| Materiale si prestari de servicii cu caracter functional | 20.01.09 | 0 | 0 | 5.000 | 651 | 651 | 651 | 651 | 0 | 0 |
| Alte bunuri si servicii pentru intretinere si functionare | 20.01.30 | 0 | 0 | 13.000 | 120 | 120 | 120 | 120 | 0 | 120 |
| Bunuri de natura obiectelor de inventar | 20.05 | 0 | 0 | 20.000 | 1.422 | 1.422 | 1.422 | 1.422 | 0 | 0 |
| Alte obiecte de inventar | 20.05.30 | 0 | 0 | 20.000 | 1.422 | 1.422 | 1.422 | 1.422 | 0 | 0 |
| SECTIUNEA DE DEZVOLTARE | | 0 | 0 | 0 | 0 | 0 | 0 | 0 | 0 | 2.213 |
| Total cheltuieli | | 0 | 0 | 0 | 0 | 0 | 0 | 0 | 0 | 2.213 |
| CHELTUIELI DE CAPITAL | 70 | 0 | 0 | 0 | 0 | 0 | 0 | 0 | 0 | 2.213 |
| TITLUL XV ACTIVE NEFINANCIARE | 71 | 0 | 0 | 0 | 0 | 0 | 0 | 0 | 0 | 2.213 |
| Active fixe | 71.01 | 0 | 0 | 0 | 0 | 0 | 0 | 0 | 0 | 2.213 |
| Masini, echipamente si mijloace de transport | 71.01.02 | 0 | 0 | 0 | 0 | 0 | 0 | 0 | 0 | 1.091 |



| Denumirea indicatorilor | Cod indicator | Credite de angajament | | Credite bugetare | | Angajamente bugetare | Angajamente legale | Plati efectuate | Angajamente legale de platit | Cheltuieli efective |
|---|---------------|--|-----------------------|--|-----------------------|----------------------|--------------------|-----------------|------------------------------|---------------------|
| | | Anuale aprobate la finele perioadei de raportare | Trimestriale cumulate | Anuale aprobate la finele perioadei de raportare | Trimestriale cumulate | | | | | |
| Mobilier, aparatura birotica si alte active corporale | 71.01.03 | 0 | 0 | 0 | 0 | 0 | 0 | 0 | 0 | 1.122 |





CONTUL DE EXECUTIE AL INSTITUTIILOR PUBLICE - CHELTUIELI
65.10.03.01 - Invatamant prescolar - la data de 31.03.2026

| Denumirea indicatorilor | Cod indicator | Credite de angajament | | Credite bugetare | | Angajamente bugetare | Angajamente legale | Plati efectuate | Angajamente legale de platit | Cheltuieli efective |
|---|---------------|--|-----------------------|--|-----------------------|----------------------|--------------------|-----------------|------------------------------|---------------------|
| | | Anuale aprobate la finele perioadei de raportare | Trimestriale cumulate | Anuale aprobate la finele perioadei de raportare | Trimestriale cumulate | | | | | |
| TOTAL SECTIUNILE FUNCTIONARE + DEZVOLTARE | | 0 | 0 | 40.000 | 2.193 | 2.193 | 2.193 | 2.193 | 0 | 4.537 |
| SECTIUNEA DE FUNCTIONARE | | 0 | 0 | 40.000 | 2.193 | 2.193 | 2.193 | 2.193 | 0 | 2.324 |
| Total cheltuieli | | 0 | 0 | 40.000 | 2.193 | 2.193 | 2.193 | 2.193 | 0 | 2.324 |
| CHELTUIELI CURENTE | 01 | 0 | 0 | 40.000 | 2.193 | 2.193 | 2.193 | 2.193 | 0 | 2.324 |
| TITLUL II BUNURI SI SERVICII | 20 | 0 | 0 | 40.000 | 2.193 | 2.193 | 2.193 | 2.193 | 0 | 2.324 |
| Bunuri si servicii | 20.01 | 0 | 0 | 20.000 | 771 | 771 | 771 | 771 | 0 | 2.324 |
| Furnituri de birou | 20.01.01 | 0 | 0 | 1.000 | 0 | 0 | 0 | 0 | 0 | 0 |
| Materiale pentru curatenie | 20.01.02 | 0 | 0 | 1.000 | 0 | 0 | 0 | 0 | 0 | 2.204 |
| Materiale si prestari de servicii cu caracter functional | 20.01.09 | 0 | 0 | 5.000 | 651 | 651 | 651 | 651 | 0 | 0 |
| Alte bunuri si servicii pentru intretinere si functionare | 20.01.30 | 0 | 0 | 13.000 | 120 | 120 | 120 | 120 | 0 | 120 |
| Bunuri de natura obiectelor de inventar | 20.05 | 0 | 0 | 20.000 | 1.422 | 1.422 | 1.422 | 1.422 | 0 | 0 |
| Alte obiecte de inventar | 20.05.30 | 0 | 0 | 20.000 | 1.422 | 1.422 | 1.422 | 1.422 | 0 | 0 |
| SECTIUNEA DE DEZVOLTARE | | 0 | 0 | 0 | 0 | 0 | 0 | 0 | 0 | 2.213 |
| Total cheltuieli | | 0 | 0 | 0 | 0 | 0 | 0 | 0 | 0 | 2.213 |
| CHELTUIELI DE CAPITAL | 70 | 0 | 0 | 0 | 0 | 0 | 0 | 0 | 0 | 2.213 |
| TITLUL XV ACTIVE NEFINANCIARE | 71 | 0 | 0 | 0 | 0 | 0 | 0 | 0 | 0 | 2.213 |
| Active fixe | 71.01 | 0 | 0 | 0 | 0 | 0 | 0 | 0 | 0 | 2.213 |
| Masini, echipamente si mijloace de transport | 71.01.02 | 0 | 0 | 0 | 0 | 0 | 0 | 0 | 0 | 1.091 |



| Denumirea indicatorilor | Cod indicator | Credite de angajament | | Credite bugetare | | Angajamente bugetare | Angajamente legale | Plati efectuate | Angajamente legale de platit | Cheltuieli efective |
|---|---------------|--|-----------------------|--|-----------------------|----------------------|--------------------|-----------------|------------------------------|---------------------|
| | | Anuale aprobate la finele perioadei de raportare | Trimestriale cumulate | Anuale aprobate la finele perioadei de raportare | Trimestriale cumulate | | | | | |
| Mobilier, aparatura birotica si alte active corporale | 71.01.03 | 0 | 0 | 0 | 0 | 0 | 0 | 0 | 0 | 1.122 |

Primar,



Director executiv,





**CONTUL DE EXECUTIE AL INSTITUTIILOR PUBLICE - CHELTUIELI
65.10.04 - Invatamant secundar - la data de 31.03.2026**

| Denumirea indicatorilor | Cod indicator | Credite de angajament | | Credite bugetare | | Angajamente bugetare | Angajamente legale | Plati efectuate | Angajamente legale de platit | Cheltuieli efective |
|---|---------------|--|-----------------------|--|-----------------------|----------------------|--------------------|-----------------|------------------------------|---------------------|
| | | Anuale aprobate la finele perioadei de raportare | Trimestriale cumulate | Anuale aprobate la finele perioadei de raportare | Trimestriale cumulate | | | | | |
| TOTAL SECTIUNILE FUNCTIONARE + DEZVOLTARE | | 0 | 0 | 510.000 | 39.386 | 39.386 | 39.386 | 39.386 | 0 | 57.735 |
| SECTIUNEA DE FUNCTIONARE | | 0 | 0 | 510.000 | 39.386 | 39.386 | 39.386 | 39.386 | 0 | 52.168 |
| Total cheltuieli | | 0 | 0 | 510.000 | 39.386 | 39.386 | 39.386 | 39.386 | 0 | 52.168 |
| CHELTUIELI CURENTE | 01 | 0 | 0 | 510.000 | 39.386 | 39.386 | 39.386 | 39.386 | 0 | 52.168 |
| TITLUL II BUNURI SI SERVICII | 20 | 0 | 0 | 510.000 | 39.386 | 39.386 | 39.386 | 39.386 | 0 | 52.168 |
| Bunuri si servicii | 20.01 | 0 | 0 | 287.000 | 31.956 | 31.956 | 31.956 | 31.956 | 0 | 35.119 |
| Furnituri de birou | 20.01.01 | 0 | 0 | 20.000 | 600 | 600 | 600 | 600 | 0 | 600 |
| Materiale pentru curatenie | 20.01.02 | 0 | 0 | 69.000 | 6.459 | 6.459 | 6.459 | 6.459 | 0 | 6.459 |
| Carburanti si lubrifianti | 20.01.05 | 0 | 0 | 22.000 | 3.861 | 3.861 | 3.861 | 3.861 | 0 | 4.218 |
| Piese de schimb | 20.01.06 | 0 | 0 | 1.000 | 0 | 0 | 0 | 0 | 0 | 0 |
| Posta, telecomunicatii, radio, tv, internet | 20.01.08 | 0 | 0 | 6.000 | 571 | 571 | 571 | 571 | 0 | 571 |
| Materiale si prestari de servicii cu caracter functional | 20.01.09 | 0 | 0 | 51.000 | 5.460 | 5.460 | 5.460 | 5.460 | 0 | 7.666 |
| Alte bunuri si servicii pentru intretinere si functionare | 20.01.30 | 0 | 0 | 118.000 | 15.005 | 15.005 | 15.005 | 15.005 | 0 | 15.605 |
| Reparatii curente | 20.02 | 0 | 0 | 92.000 | 0 | 0 | 0 | 0 | 0 | 0 |
| Hrana | 20.03 | 0 | 0 | 0 | 0 | 0 | 0 | 0 | 0 | 5.066 |
| Hrana pentru oameni | 20.03.01 | 0 | 0 | 0 | 0 | 0 | 0 | 0 | 0 | 5.066 |
| Medicamente si materiale sanitare | 20.04 | 0 | 0 | 1.000 | 0 | 0 | 0 | 0 | 0 | 0 |
| Medicamente | 20.04.01 | 0 | 0 | 1.000 | 0 | 0 | 0 | 0 | 0 | 0 |
| Bunuri de natura obiectelor de inventar | 20.05 | 0 | 0 | 64.000 | 4.477 | 4.477 | 4.477 | 4.477 | 0 | 0 |
| Lenjerie si accesorii de pat | 20.05.03 | 0 | 0 | 2.000 | 0 | 0 | 0 | 0 | 0 | 0 |



| Denumirea indicatorilor | Cod indicator | Credite de angajament | | Credite bugetare | | Angajamente bugetare | Angajamente legale | Plati efectuate | Angajamente legale de platit | Cheltuieli efective |
|---|---------------|--|-----------------------|--|-----------------------|----------------------|--------------------|-----------------|------------------------------|---------------------|
| | | Anuale aprobate la finele perioadei de raportare | Trimestriale cumulate | Anuale aprobate la finele perioadei de raportare | Trimestriale cumulate | | | | | |
| Alte obiecte de inventar | 20.05.30 | 0 | 0 | 62.000 | 4.477 | 4.477 | 4.477 | 4.477 | 0 | 0 |
| Deplasari, detasari, transferari | 20.06 | 0 | 0 | 8.000 | 745 | 745 | 745 | 745 | 0 | 744 |
| Deplasari interne, detasari, transferari | 20.06.01 | 0 | 0 | 8.000 | 745 | 745 | 745 | 745 | 0 | 744 |
| Carti, publicatii si materiale documentare | 20.11 | 0 | 0 | 4.000 | 0 | 0 | 0 | 0 | 0 | 0 |
| Pregatire profesionala | 20.13 | 0 | 0 | 1.000 | 0 | 0 | 0 | 0 | 0 | 0 |
| Protectia muncii | 20.14 | 0 | 0 | 1.000 | 0 | 0 | 0 | 0 | 0 | 0 |
| Alte cheltuieli | 20.30 | 0 | 0 | 52.000 | 2.208 | 2.208 | 2.208 | 2.208 | 0 | 11.239 |
| Prime de asigurare non-viata | 20.30.03 | 0 | 0 | 2.000 | 0 | 0 | 0 | 0 | 0 | 0 |
| alte cheltuieli cu bunuri si servicii | 20.30.30 | 0 | 0 | 50.000 | 2.208 | 2.208 | 2.208 | 2.208 | 0 | 11.239 |
| SECTIUNEA DE DEZVOLTARE | | 0 | 0 | 0 | 0 | 0 | 0 | 0 | 0 | 5.567 |
| Total cheltuieli | | 0 | 0 | 0 | 0 | 0 | 0 | 0 | 0 | 5.567 |
| CHELTUIELI DE CAPITAL | 70 | 0 | 0 | 0 | 0 | 0 | 0 | 0 | 0 | 5.567 |
| TITLUL XV ACTIVE NEFINANCIARE | 71 | 0 | 0 | 0 | 0 | 0 | 0 | 0 | 0 | 5.567 |
| Active fixe | 71.01 | 0 | 0 | 0 | 0 | 0 | 0 | 0 | 0 | 5.567 |
| Constructii | 71.01.01 | 0 | 0 | 0 | 0 | 0 | 0 | 0 | 0 | 179 |
| Masini, echipamente si mijloace de transport | 71.01.02 | 0 | 0 | 0 | 0 | 0 | 0 | 0 | 0 | 2.525 |
| Mobilier, aparatura birotica si alte active corporale | 71.01.03 | 0 | 0 | 0 | 0 | 0 | 0 | 0 | 0 | 2.513 |
| Alte active fixe | 71.01.30 | 0 | 0 | 0 | 0 | 0 | 0 | 0 | 0 | 350 |





CONTUL DE EXECUTIE AL INSTITUTIILOR PUBLICE - CHELTUIELI
65.10.04.01 - Invatamant secundar inferior - la data de 31.03.2026

| Denumirea indicatorilor | Cod indicator | Credite de angajament | | Credite bugetare | | Angajamente bugetare | Angajamente legale | Plati efectuate | Angajamente legale de platit | Cheltuieli efective |
|--|---------------|--|-----------------------|--|-----------------------|----------------------|--------------------|-----------------|------------------------------|---------------------|
| | | Anuale aprobate la finele perioadei de raportare | Trimestriale cumulate | Anuale aprobate la finele perioadei de raportare | Trimestriale cumulate | | | | | |
| TOTAL SECTIUNILE FUNCTIONARE + DEZVOLTARE | | 0 | 0 | 112.000 | 5.823 | 5.823 | 5.823 | 5.823 | 0 | 18.565 |
| SECTIUNEA DE FUNCTIONARE | | 0 | 0 | 112.000 | 5.823 | 5.823 | 5.823 | 5.823 | 0 | 14.854 |
| Total cheltuieli | | 0 | 0 | 112.000 | 5.823 | 5.823 | 5.823 | 5.823 | 0 | 14.854 |
| CHELTUIELI CURENTE | 01 | 0 | 0 | 112.000 | 5.823 | 5.823 | 5.823 | 5.823 | 0 | 14.854 |
| TITLUL II BUNURI SI SERVICII | 20 | 0 | 0 | 112.000 | 5.823 | 5.823 | 5.823 | 5.823 | 0 | 14.854 |
| Bunuri si servicii | 20.01 | 0 | 0 | 5.000 | 3.615 | 3.615 | 3.615 | 3.615 | 0 | 3.615 |
| Materiale si prestari de servicii cu caracter functional | 20.01.09 | 0 | 0 | 5.000 | 3.615 | 3.615 | 3.615 | 3.615 | 0 | 3.615 |
| Reparatii curente | 20.02 | 0 | 0 | 72.000 | 0 | 0 | 0 | 0 | 0 | 0 |
| Alte cheltuieli | 20.30 | 0 | 0 | 35.000 | 2.208 | 2.208 | 2.208 | 2.208 | 0 | 11.239 |
| alte cheltuieli cu bunuri si servicii | 20.30.30 | 0 | 0 | 35.000 | 2.208 | 2.208 | 2.208 | 2.208 | 0 | 11.239 |
| SECTIUNEA DE DEZVOLTARE | | 0 | 0 | 0 | 0 | 0 | 0 | 0 | 0 | 3.711 |
| Total cheltuieli | | 0 | 0 | 0 | 0 | 0 | 0 | 0 | 0 | 3.711 |
| CHELTUIELI DE CAPITAL | 70 | 0 | 0 | 0 | 0 | 0 | 0 | 0 | 0 | 3.711 |
| TITLUL XV ACTIVE NEFINANCIARE | 71 | 0 | 0 | 0 | 0 | 0 | 0 | 0 | 0 | 3.711 |
| Active fixe | 71.01 | 0 | 0 | 0 | 0 | 0 | 0 | 0 | 0 | 3.711 |
| Masini, echipamente si mijloace de transport | 71.01.02 | 0 | 0 | 0 | 0 | 0 | 0 | 0 | 0 | 1.900 |
| Mobilier, aparatura birotica si alte active corporale | 71.01.03 | 0 | 0 | 0 | 0 | 0 | 0 | 0 | 0 | 1.619 |



| Denumirea indicatorilor | Cod indicator | Credite de angajament | | Credite bugetare | | Angajamente bugetare | Angajamente legale | Plati efectuate | Angajamente legale de platit | Cheltuieli efective |
|-------------------------|---------------|--|-----------------------|--|-----------------------|----------------------|--------------------|-----------------|------------------------------|---------------------|
| | | Anuale aprobate la finele perioadei de raportare | Trimestriale cumulate | Anuale aprobate la finele perioadei de raportare | Trimestriale cumulate | | | | | |
| Alte active fixe | 71.01.30 | 0 | 0 | 0 | 0 | 0 | 0 | 0 | 0 | 192 |



**CONTUL DE EXECUTIE AL INSTITUTIILOR PUBLICE - CHELTUIELI
65.10.04.02 - Invatamant secundar superior - la data de 31.03.2026**

| Denumirea indicatorilor | Cod indicator | Credite de angajament | | Credite bugetare | | Angajamente bugetare | Angajamente legale | Plati efectuate | Angajamente legale de platit | Cheltuieli efective |
|---|---------------|--|-----------------------|--|-----------------------|----------------------|--------------------|-----------------|------------------------------|---------------------|
| | | Anuale aprobate la finele perioadei de raportare | Trimestriale cumulate | Anuale aprobate la finele perioadei de raportare | Trimestriale cumulate | | | | | |
| TOTAL SECTIUNILE FUNCTIONARE + DEZVOLTARE | | 0 | 0 | 398.000 | 33.563 | 33.563 | 33.563 | 33.563 | 0 | 39.170 |
| SECTIUNEA DE FUNCTIONARE | | 0 | 0 | 398.000 | 33.563 | 33.563 | 33.563 | 33.563 | 0 | 37.314 |
| Total cheltuieli | | 0 | 0 | 398.000 | 33.563 | 33.563 | 33.563 | 33.563 | 0 | 37.314 |
| CHELTUIELI CURENTE | 01 | 0 | 0 | 398.000 | 33.563 | 33.563 | 33.563 | 33.563 | 0 | 37.314 |
| TITLUL II BUNURI SI SERVICII | 20 | 0 | 0 | 398.000 | 33.563 | 33.563 | 33.563 | 33.563 | 0 | 37.314 |
| Bunuri si servicii | 20.01 | 0 | 0 | 282.000 | 28.341 | 28.341 | 28.341 | 28.341 | 0 | 31.504 |
| Furnituri de birou | 20.01.01 | 0 | 0 | 20.000 | 600 | 600 | 600 | 600 | 0 | 600 |
| Materiale pentru curatenie | 20.01.02 | 0 | 0 | 69.000 | 6.459 | 6.459 | 6.459 | 6.459 | 0 | 6.459 |
| Carburanti si lubrifianti | 20.01.05 | 0 | 0 | 22.000 | 3.861 | 3.861 | 3.861 | 3.861 | 0 | 4.218 |
| Piese de schimb | 20.01.06 | 0 | 0 | 1.000 | 0 | 0 | 0 | 0 | 0 | 0 |
| Posta, telecomunicatii, radio, tv, internet | 20.01.08 | 0 | 0 | 6.000 | 571 | 571 | 571 | 571 | 0 | 571 |
| Materiale si prestari de servicii cu caracter functional | 20.01.09 | 0 | 0 | 46.000 | 1.845 | 1.845 | 1.845 | 1.845 | 0 | 4.051 |
| Alte bunuri si servicii pentru intretinere si functionare | 20.01.30 | 0 | 0 | 118.000 | 15.005 | 15.005 | 15.005 | 15.005 | 0 | 15.605 |
| Reparatii curente | 20.02 | 0 | 0 | 20.000 | 0 | 0 | 0 | 0 | 0 | 0 |
| Hrana | 20.03 | 0 | 0 | 0 | 0 | 0 | 0 | 0 | 0 | 5.066 |
| Hrana pentru oameni | 20.03.01 | 0 | 0 | 0 | 0 | 0 | 0 | 0 | 0 | 5.066 |
| Medicamente si materiale sanitare | 20.04 | 0 | 0 | 1.000 | 0 | 0 | 0 | 0 | 0 | 0 |
| Medicamente | 20.04.01 | 0 | 0 | 1.000 | 0 | 0 | 0 | 0 | 0 | 0 |
| Bunuri de natura obiectelor de inventar | 20.05 | 0 | 0 | 64.000 | 4.477 | 4.477 | 4.477 | 4.477 | 0 | 0 |
| Lenjerie si accesorii de pat | 20.05.03 | 0 | 0 | 2.000 | 0 | 0 | 0 | 0 | 0 | 0 |



| Denumirea indicatorilor | Cod indicator | Credite de angajament | | Credite bugetare | | Angajamente bugetare | Angajamente legale | Plati efectuate | Angajamente legale de platit | Cheltuieli efective |
|---|---------------|--|-----------------------|--|-----------------------|----------------------|--------------------|-----------------|------------------------------|---------------------|
| | | Anuale aprobate la finele perioadei de raportare | Trimestriale cumulate | Anuale aprobate la finele perioadei de raportare | Trimestriale cumulate | | | | | |
| Alte obiecte de inventar | 20.05.30 | 0 | 0 | 62.000 | 4.477 | 4.477 | 4.477 | 4.477 | 0 | 0 |
| Deplasari, detasari, transferari | 20.06 | 0 | 0 | 8.000 | 745 | 745 | 745 | 745 | 0 | 744 |
| Deplasari interne, detasari, transferari | 20.06.01 | 0 | 0 | 8.000 | 745 | 745 | 745 | 745 | 0 | 744 |
| Carti, publicatii si materiale documentare | 20.11 | 0 | 0 | 4.000 | 0 | 0 | 0 | 0 | 0 | 0 |
| Pregatire profesionala | 20.13 | 0 | 0 | 1.000 | 0 | 0 | 0 | 0 | 0 | 0 |
| Protectia muncii | 20.14 | 0 | 0 | 1.000 | 0 | 0 | 0 | 0 | 0 | 0 |
| Alte cheltuieli | 20.30 | 0 | 0 | 17.000 | 0 | 0 | 0 | 0 | 0 | 0 |
| Prime de asigurare non-viata | 20.30.03 | 0 | 0 | 2.000 | 0 | 0 | 0 | 0 | 0 | 0 |
| alte cheltuieli cu bunuri si servicii | 20.30.30 | 0 | 0 | 15.000 | 0 | 0 | 0 | 0 | 0 | 0 |
| SECTIUNEA DE DEZVOLTARE | | 0 | 0 | 0 | 0 | 0 | 0 | 0 | 0 | 1.856 |
| Total cheltuieli | | 0 | 0 | 0 | 0 | 0 | 0 | 0 | 0 | 1.856 |
| CHELTUIELI DE CAPITAL | 70 | 0 | 0 | 0 | 0 | 0 | 0 | 0 | 0 | 1.856 |
| TITLUL XV ACTIVE NEFINANCIARE | 71 | 0 | 0 | 0 | 0 | 0 | 0 | 0 | 0 | 1.856 |
| Active fixe | 71.01 | 0 | 0 | 0 | 0 | 0 | 0 | 0 | 0 | 1.856 |
| Constructii | 71.01.01 | 0 | 0 | 0 | 0 | 0 | 0 | 0 | 0 | 179 |
| Masini, echipamente si mijloace de transport | 71.01.02 | 0 | 0 | 0 | 0 | 0 | 0 | 0 | 0 | 625 |
| Mobilier, aparatura birotica si alte active corporale | 71.01.03 | 0 | 0 | 0 | 0 | 0 | 0 | 0 | 0 | 894 |
| Alte active fixe | 71.01.30 | 0 | 0 | 0 | 0 | 0 | 0 | 0 | 0 | 158 |

**CONTUL DE EXECUTIE AL INSTITUTIILOR PUBLICE - CHELTUIELI
65.10.11 - Servicii auxiliare pentru educatie - la data de 31.03.2026**



| Denumirea indicatorilor | Cod indicator | Credite de angajament | | Credite bugetare | | Angajamente bugetare | Angajamente legale | Plati efectuate | Angajamente legale de platit | Cheltuieli efective |
|---|---------------|--|-----------------------|--|-----------------------|----------------------|--------------------|-----------------|------------------------------|---------------------|
| | | Anuale aprobate la finele perioadei de raportare | Trimestriale cumulate | Anuale aprobate la finele perioadei de raportare | Trimestriale cumulate | | | | | |
| TOTAL SECTIUNILE FUNCTIONARE + DEZVOLTARE | | 0 | 0 | 2.370.000 | 418.762 | 419.017 | 419.017 | 418.762 | 255 | 353.739 |
| SECTIUNEA DE FUNCTIONARE | | 0 | 0 | 2.370.000 | 418.762 | 419.017 | 419.017 | 418.762 | 255 | 353.739 |
| Total cheltuieli | | 0 | 0 | 2.370.000 | 418.762 | 419.017 | 419.017 | 418.762 | 255 | 353.739 |
| CHELTUIELI CURENTE | 01 | 0 | 0 | 2.370.000 | 418.762 | 419.017 | 419.017 | 418.762 | 255 | 353.739 |
| TITLUL II BUNURI SI SERVICII | 20 | 0 | 0 | 2.370.000 | 418.762 | 419.017 | 419.017 | 418.762 | 255 | 353.739 |
| Hrana | 20.03 | 0 | 0 | 2.370.000 | 418.762 | 419.017 | 419.017 | 418.762 | 255 | 353.739 |
| Hrana pentru oameni | 20.03.01 | 0 | 0 | 2.370.000 | 418.762 | 419.017 | 419.017 | 418.762 | 255 | 353.739 |



CONTUL DE EXECUTIE AL INSTITUTIILOR PUBLICE - CHELTUIELI
65.10.11.03 - Internate si cantine pentru elevi - la data de 31.03.2026

| Denumirea indicatorilor | Cod indicator | Credite de angajament | | Credite bugetare | | Angajamente bugetare | Angajamente legale | Plati efectuate | Angajamente legale de platit | Cheltuieli efective |
|---|---------------|--|-----------------------|--|-----------------------|----------------------|--------------------|-----------------|------------------------------|---------------------|
| | | Anuale aprobate la finele perioadei de raportare | Trimestriale cumulate | Anuale aprobate la finele perioadei de raportare | Trimestriale cumulate | | | | | |
| TOTAL SECTIUNILE FUNCTIONARE + DEZVOLTARE | | 0 | 0 | 620.000 | 110.846 | 110.846 | 110.846 | 110.846 | 0 | 62.254 |
| SECTIUNEA DE FUNCTIONARE | | 0 | 0 | 620.000 | 110.846 | 110.846 | 110.846 | 110.846 | 0 | 62.254 |
| Total cheltuieli | | 0 | 0 | 620.000 | 110.846 | 110.846 | 110.846 | 110.846 | 0 | 62.254 |
| CHELTUIELI CURENTE | 01 | 0 | 0 | 620.000 | 110.846 | 110.846 | 110.846 | 110.846 | 0 | 62.254 |
| TITLUL II BUNURI SI SERVICII | 20 | 0 | 0 | 620.000 | 110.846 | 110.846 | 110.846 | 110.846 | 0 | 62.254 |
| Hrana | 20.03 | 0 | 0 | 620.000 | 110.846 | 110.846 | 110.846 | 110.846 | 0 | 62.254 |
| Hrana pentru oameni | 20.03.01 | 0 | 0 | 620.000 | 110.846 | 110.846 | 110.846 | 110.846 | 0 | 62.254 |

Primar





CONTUL DE EXECUTIE AL INSTITUTIILOR PUBLICE - CHELTUIELI
65.10.11.30 - Alte servicii auxiliare - la data de 31.03.2026

| Denumirea indicatorilor | Cod indicator | Credite de angajament | | Credite bugetare | | Angajamente bugetare | Angajamente legale | Plati efectuate | Angajamente legale de platit | Cheltuieli efective |
|---|---------------|--|-----------------------|--|-----------------------|----------------------|--------------------|-----------------|------------------------------|---------------------|
| | | Anuale aprobate la finele perioadei de raportare | Trimestriale cumulate | Anuale aprobate la finele perioadei de raportare | Trimestriale cumulate | | | | | |
| TOTAL SECTIUNILE FUNCTIONARE + DEZVOLTARE | | 0 | 0 | 1.750.000 | 307.916 | 308.171 | 308.171 | 307.916 | 255 | 291.485 |
| SECTIUNEA DE FUNCTIONARE | | 0 | 0 | 1.750.000 | 307.916 | 308.171 | 308.171 | 307.916 | 255 | 291.485 |
| Total cheltuieli | | 0 | 0 | 1.750.000 | 307.916 | 308.171 | 308.171 | 307.916 | 255 | 291.485 |
| CHELTUIELI CURENTE | 01 | 0 | 0 | 1.750.000 | 307.916 | 308.171 | 308.171 | 307.916 | 255 | 291.485 |
| TITLUL II BUNURI SI SERVICII | 20 | 0 | 0 | 1.750.000 | 307.916 | 308.171 | 308.171 | 307.916 | 255 | 291.485 |
| Hrana | 20.03 | 0 | 0 | 1.750.000 | 307.916 | 308.171 | 308.171 | 307.916 | 255 | 291.485 |
| Hrana pentru oameni | 20.03.01 | 0 | 0 | 1.750.000 | 307.916 | 308.171 | 308.171 | 307.916 | 255 | 291.485 |



CONTUL DE EXECUTIE AL INSTITUTIILOR PUBLICE - CHELTUIELI
66.10 - Sanatate - la data de 31.03.2026

| Denumirea indicatorilor | Cod indicator | Credite de angajament | | Credite bugetare | | Angajamente bugetare | Angajamente legale | Plati efectuate | Angajamente legale de platit | Cheltuieli efective |
|---|---------------|--|-----------------------|--|-----------------------|----------------------|--------------------|-----------------|------------------------------|---------------------|
| | | Anuale aprobate la finele perioadei de raportare | Trimestriale cumulate | Anuale aprobate la finele perioadei de raportare | Trimestriale cumulate | | | | | |
| TOTAL SECTIUNILE FUNCTIONARE + DEZVOLTARE | | 0 | 0 | 89.051.000 | 20.655.015 | 23.354.348 | 23.354.348 | 20.655.015 | 2.699.333 | 0 |
| SECTIUNEA DE FUNCTIONARE | | 0 | 0 | 88.028.000 | 20.555.045 | 22.993.218 | 22.993.218 | 20.555.045 | 2.438.173 | 0 |
| Total cheltuieli | | 0 | 0 | 88.028.000 | 20.555.045 | 22.993.218 | 22.993.218 | 20.555.045 | 2.438.173 | 0 |
| CHELTUIELI CURENTE | 01 | 0 | 0 | 88.028.000 | 20.825.008 | 23.263.181 | 23.263.181 | 20.825.008 | 2.438.173 | 0 |
| TITLUL I CHELTUIELI DE PERSONAL | 10 | 0 | 0 | 63.600.000 | 15.379.002 | 15.379.002 | 15.379.002 | 15.379.002 | 0 | 0 |
| Cheltuieli salariale in bani | 10.01 | 0 | 0 | 61.946.000 | 15.024.483 | 15.024.483 | 15.024.483 | 15.024.483 | 0 | 0 |
| Salarii de baza | 10.01.01 | 0 | 0 | 45.636.000 | 11.080.894 | 11.080.894 | 11.080.894 | 11.080.894 | 0 | 0 |
| Sporuri pentru conditii de munca | 10.01.05 | 0 | 0 | 6.075.000 | 1.485.270 | 1.485.270 | 1.485.270 | 1.485.270 | 0 | 0 |
| Alte sporuri | 10.01.06 | 0 | 0 | 3.370.000 | 827.601 | 827.601 | 827.601 | 827.601 | 0 | 0 |
| fond aferent platii cu ora | 10.01.11 | 0 | 0 | 2.630.000 | 652.104 | 652.104 | 652.104 | 652.104 | 0 | 0 |
| Indemnizatii platite unor persoane din afara unitatii | 10.01.12 | 0 | 0 | 10.000 | 0 | 0 | 0 | 0 | 0 | 0 |
| Indemnizatie de hrana | 10.01.17 | 0 | 0 | 1.400.000 | 297.656 | 297.656 | 297.656 | 297.656 | 0 | 0 |
| Alte drepturi salariale in bani | 10.01.30 | 0 | 0 | 2.825.000 | 680.958 | 680.958 | 680.958 | 680.958 | 0 | 0 |
| Cheltuieli salariale in natura | 10.02 | 0 | 0 | 190.000 | 0 | 0 | 0 | 0 | 0 | 0 |
| Tichete de vacanta | 10.02.06 | 0 | 0 | 190.000 | 0 | 0 | 0 | 0 | 0 | 0 |
| Contributii | 10.03 | 0 | 0 | 1.464.000 | 354.519 | 354.519 | 354.519 | 354.519 | 0 | 0 |
| Contributii de asigurari sociale de stat | 10.03.01 | 0 | 0 | 89.000 | 22.062 | 22.062 | 22.062 | 22.062 | 0 | 0 |
| Contributia asiguratorie pentru munca | 10.03.07 | 0 | 0 | 1.375.000 | 332.457 | 332.457 | 332.457 | 332.457 | 0 | 0 |
| TITLUL II BUNURI SI SERVICII | 20 | 0 | 0 | 24.173.000 | 5.385.604 | 7.823.777 | 7.823.777 | 5.385.604 | 2.438.173 | 0 |
| Bunuri si servicii | 20.01 | 0 | 0 | 6.795.000 | 1.786.582 | 2.213.787 | 2.213.787 | 1.786.582 | 427.205 | 0 |
| Furnituri de birou | 20.01.01 | 0 | 0 | 100.000 | 20.989 | 24.770 | 24.770 | 20.989 | 3.781 | 0 |



| Denumirea indicatorilor | Cod indicator | Credite de angajament | | Credite bugetare | | Angajamente bugetare | Angajamente legale | Plati efectuate | Angajamente legale de platit | Cheltuieli efective |
|---|---------------|--|-----------------------|--|-----------------------|----------------------|--------------------|-----------------|------------------------------|---------------------|
| | | Anuale aprobate la finele perioadei de raportare | Trimestriale cumulate | Anuale aprobate la finele perioadei de raportare | Trimestriale cumulate | | | | | |
| Materiale pentru curatenie | 20.01.02 | 0 | 0 | 185.000 | 36.140 | 50.515 | 50.515 | 36.140 | 14.375 | 0 |
| Incalzit, iluminat si forta motrica | 20.01.03 | 0 | 0 | 1.600.000 | 578.542 | 648.126 | 648.126 | 578.542 | 69.584 | 0 |
| Apa, canal si salubritate | 20.01.04 | 0 | 0 | 550.000 | 140.376 | 173.822 | 173.822 | 140.376 | 33.446 | 0 |
| Carburanti si lubrifianti | 20.01.05 | 0 | 0 | 20.000 | 3.562 | 5.629 | 5.629 | 3.562 | 2.067 | 0 |
| Piese de schimb | 20.01.06 | 0 | 0 | 175.000 | 18.491 | 31.874 | 31.874 | 18.491 | 13.383 | 0 |
| Transport | 20.01.07 | 0 | 0 | 96.000 | 19.248 | 19.248 | 19.248 | 19.248 | 0 | 0 |
| Posta, telecomunicatii, radio, tv, internet | 20.01.08 | 0 | 0 | 19.000 | 4.895 | 4.895 | 4.895 | 4.895 | 0 | 0 |
| Materiale si prestari de servicii cu caracter functional | 20.01.09 | 0 | 0 | 1.050.000 | 212.597 | 278.701 | 278.701 | 212.597 | 66.104 | 0 |
| Alte bunuri si servicii pentru intretinere si functionare | 20.01.30 | 0 | 0 | 3.000.000 | 751.742 | 976.207 | 976.207 | 751.742 | 224.465 | 0 |
| Reparatii curente | 20.02 | 0 | 0 | 300.000 | 43.163 | 43.831 | 43.831 | 43.163 | 668 | 0 |
| Hrana | 20.03 | 0 | 0 | 1.900.000 | 426.217 | 515.394 | 515.394 | 426.217 | 89.177 | 0 |
| Hrana pentru oameni | 20.03.01 | 0 | 0 | 1.900.000 | 426.217 | 515.394 | 515.394 | 426.217 | 89.177 | 0 |
| Medicamente si materiale sanitare | 20.04 | 0 | 0 | 14.805.000 | 3.025.963 | 4.920.603 | 4.920.603 | 3.025.963 | 1.894.640 | 0 |
| Medicamente | 20.04.01 | 0 | 0 | 11.050.000 | 2.378.222 | 3.922.191 | 3.922.191 | 2.378.222 | 1.543.969 | 0 |
| Materiale sanitare | 20.04.02 | 0 | 0 | 1.275.000 | 245.487 | 367.441 | 367.441 | 245.487 | 121.954 | 0 |
| Reactivi | 20.04.03 | 0 | 0 | 2.340.000 | 375.479 | 596.595 | 596.595 | 375.479 | 221.116 | 0 |
| Dezinfectanti | 20.04.04 | 0 | 0 | 140.000 | 26.775 | 34.376 | 34.376 | 26.775 | 7.601 | 0 |
| Bunuri de natura obiectelor de inventar | 20.05 | 0 | 0 | 210.000 | 80.271 | 95.594 | 95.594 | 80.271 | 15.323 | 0 |
| Uniforme si echipament | 20.05.01 | 0 | 0 | 20.000 | 0 | 0 | 0 | 0 | 0 | 0 |
| Lenjerie si accesorii de pat | 20.05.03 | 0 | 0 | 20.000 | 2.517 | 4.232 | 4.232 | 2.517 | 1.715 | 0 |
| Alte obiecte de inventar | 20.05.30 | 0 | 0 | 170.000 | 77.754 | 91.362 | 91.362 | 77.754 | 13.608 | 0 |
| Deplasari, detasari, transferari | 20.06 | 0 | 0 | 4.000 | 564 | 564 | 564 | 564 | 0 | 0 |
| Deplasari interne, detasari, transferari | 20.06.01 | 0 | 0 | 4.000 | 564 | 564 | 564 | 564 | 0 | 0 |
| Pregatire profesionala | 20.13 | 0 | 0 | 30.000 | 0 | 3.890 | 3.890 | 0 | 3.890 | 0 |
| Protectia muncii | 20.14 | 0 | 0 | 25.000 | 3.974 | 5.433 | 5.433 | 3.974 | 1.459 | 0 |
| Alte cheltuieli | 20.30 | 0 | 0 | 104.000 | 18.870 | 24.681 | 24.681 | 18.870 | 5.811 | 0 |



| Denumirea indicatorilor | Cod indicator | Credite de angajament | | Credite bugetare | | Angajamente bugetare | Angajamente legale | Plati efectuate | Angajamente legale de platit | Cheltuieli efective |
|---|---------------|--|-----------------------|--|-----------------------|----------------------|--------------------|-----------------|------------------------------|---------------------|
| | | Anuale aprobate la finele perioadei de raportare | Trimestriale cumulate | Anuale aprobate la finele perioadei de raportare | Trimestriale cumulate | | | | | |
| Prime de asigurare non-viata | 20.30.03 | 0 | 0 | 20.000 | 0 | 0 | 0 | 0 | 0 | 0 |
| Chirii | 20.30.04 | 0 | 0 | 82.000 | 18.870 | 24.681 | 24.681 | 18.870 | 5.811 | 0 |
| alte cheltuieli cu bunuri si servicii | 20.30.30 | 0 | 0 | 2.000 | 0 | 0 | 0 | 0 | 0 | 0 |
| TITLUL XI ALTE CHELTUIELI | 59 | 0 | 0 | 255.000 | 60.402 | 60.402 | 60.402 | 60.402 | 0 | 0 |
| Sume aferente persoanelor cu handicap neincadrate | 59.40 | 0 | 0 | 255.000 | 60.402 | 60.402 | 60.402 | 60.402 | 0 | 0 |
| PLATI EFECTUATE IN ANII PRECEDENTI SI RECUPERATE IN ANUL CURENT | 84 | 0 | 0 | 0 | -269.963 | -269.963 | -269.963 | -269.963 | 0 | 0 |
| TITLUL XXI PATI EFECTUATE IN ANII PRECEDENTI SI RECUPERATE IN ANUL CURENT | 85 | 0 | 0 | 0 | -269.963 | -269.963 | -269.963 | -269.963 | 0 | 0 |
| Plati efectuate in anii precedenti si recuperate in anul curent | 85.01 | 0 | 0 | 0 | -269.963 | -269.963 | -269.963 | -269.963 | 0 | 0 |
| Plati efectuate in anii precedenti si recuperate in anul curent in sectiunea de functionare a bugetului local | 85.01.01 | 0 | 0 | 0 | -269.963 | -269.963 | -269.963 | -269.963 | 0 | 0 |
| SECTIUNEA DE DEZVOLTARE | | 0 | 0 | 1.023.000 | 99.970 | 361.130 | 361.130 | 99.970 | 261.160 | 0 |
| Total cheltuieli | | 0 | 0 | 1.023.000 | 99.970 | 361.130 | 361.130 | 99.970 | 261.160 | 0 |
| CHELTUIELI DE CAPITAL | 70 | 0 | 0 | 1.023.000 | 99.970 | 361.130 | 361.130 | 99.970 | 261.160 | 0 |
| TITLUL XV ACTIVE NEFINANCIARE | 71 | 0 | 0 | 1.023.000 | 99.970 | 361.130 | 361.130 | 99.970 | 261.160 | 0 |
| Active fixe | 71.01 | 0 | 0 | 190.000 | 0 | 0 | 0 | 0 | 0 | 0 |
| Masini, echipamente si mijloace de transport | 71.01.02 | 0 | 0 | 190.000 | 0 | 0 | 0 | 0 | 0 | 0 |
| Reparatii capitale aferente activelor fixe | 71.03 | 0 | 0 | 833.000 | 99.970 | 361.130 | 361.130 | 99.970 | 261.160 | 0 |

**CONTUL DE EXECUTIE AL INSTITUTIILOR PUBLICE - CHELTUIELI**
66.10.06 - Servicii medicale in unitati sanitare cu paturi - la data de 31.03.2026

| Denumirea indicatorilor | Cod indicator | Credite de angajament | | Credite bugetare | | Angajamente bugetare | Angajamente legale | Plati efectuate | Angajamente legale de platit | Cheltuieli efective |
|---|---------------|--|-----------------------|--|-----------------------|----------------------|--------------------|-----------------|------------------------------|---------------------|
| | | Anuale aprobate la finele perioadei de raportare | Trimestriale cumulate | Anuale aprobate la finele perioadei de raportare | Trimestriale cumulate | | | | | |
| TOTAL SECTIUNILE FUNCTIONARE + DEZVOLTARE | | 0 | 0 | 89.051.000 | 20.655.015 | 23.354.348 | 23.354.348 | 20.655.015 | 2.699.333 | 0 |
| SECTIUNEA DE FUNCTIONARE | | 0 | 0 | 88.028.000 | 20.555.045 | 22.993.218 | 22.993.218 | 20.555.045 | 2.438.173 | 0 |
| Total cheltuieli | | 0 | 0 | 88.028.000 | 20.555.045 | 22.993.218 | 22.993.218 | 20.555.045 | 2.438.173 | 0 |
| CHELTUIELI CURENTE | 01 | 0 | 0 | 88.028.000 | 20.825.008 | 23.263.181 | 23.263.181 | 20.825.008 | 2.438.173 | 0 |
| TITLUL I CHELTUIELI DE PERSONAL | 10 | 0 | 0 | 63.600.000 | 15.379.002 | 15.379.002 | 15.379.002 | 15.379.002 | 0 | 0 |
| Cheltuieli salariale in bani | 10.01 | 0 | 0 | 61.946.000 | 15.024.483 | 15.024.483 | 15.024.483 | 15.024.483 | 0 | 0 |
| Salarii de baza | 10.01.01 | 0 | 0 | 45.636.000 | 11.080.894 | 11.080.894 | 11.080.894 | 11.080.894 | 0 | 0 |
| Sporuri pentru conditii de munca | 10.01.05 | 0 | 0 | 6.075.000 | 1.485.270 | 1.485.270 | 1.485.270 | 1.485.270 | 0 | 0 |
| Alte sporuri | 10.01.06 | 0 | 0 | 3.370.000 | 827.601 | 827.601 | 827.601 | 827.601 | 0 | 0 |
| fond aferent platii cu ora | 10.01.11 | 0 | 0 | 2.630.000 | 652.104 | 652.104 | 652.104 | 652.104 | 0 | 0 |
| Indemnizatii platite unor persoane din afara unitatii | 10.01.12 | 0 | 0 | 10.000 | 0 | 0 | 0 | 0 | 0 | 0 |
| Indemnizatie de hrana | 10.01.17 | 0 | 0 | 1.400.000 | 297.656 | 297.656 | 297.656 | 297.656 | 0 | 0 |
| Alte drepturi salariale in bani | 10.01.30 | 0 | 0 | 2.825.000 | 680.958 | 680.958 | 680.958 | 680.958 | 0 | 0 |
| Cheltuieli salariale in natura | 10.02 | 0 | 0 | 190.000 | 0 | 0 | 0 | 0 | 0 | 0 |
| Tichete de vacanta | 10.02.06 | 0 | 0 | 190.000 | 0 | 0 | 0 | 0 | 0 | 0 |
| Contributii | 10.03 | 0 | 0 | 1.464.000 | 354.519 | 354.519 | 354.519 | 354.519 | 0 | 0 |
| Contributii de asigurari sociale de stat | 10.03.01 | 0 | 0 | 89.000 | 22.062 | 22.062 | 22.062 | 22.062 | 0 | 0 |
| Contributia asiguratorie pentru munca | 10.03.07 | 0 | 0 | 1.375.000 | 332.457 | 332.457 | 332.457 | 332.457 | 0 | 0 |
| TITLUL II BUNURI SI SERVICII | 20 | 0 | 0 | 24.173.000 | 5.385.604 | 7.823.777 | 7.823.777 | 5.385.604 | 2.438.173 | 0 |
| Bunuri si servicii | 20.01 | 0 | 0 | 6.795.000 | 1.786.582 | 2.213.787 | 2.213.787 | 1.786.582 | 427.205 | 0 |
| Furnituri de birou | 20.01.01 | 0 | 0 | 100.000 | 20.989 | 24.770 | 24.770 | 20.989 | 3.781 | 0 |



| Denumirea indicatorilor | Cod indicator | Credite de angajament | | Credite bugetare | | Angajamente bugetare | Angajamente legale | Plati efectuate | Angajamente legale de platit | Cheltuieli efective |
|---|---------------|--|-----------------------|--|-----------------------|----------------------|--------------------|-----------------|------------------------------|---------------------|
| | | Anuale aprobate la finele perioadei de raportare | Trimestriale cumulate | Anuale aprobate la finele perioadei de raportare | Trimestriale cumulate | | | | | |
| Materiale pentru curatenie | 20.01.02 | 0 | 0 | 185.000 | 36.140 | 50.515 | 50.515 | 36.140 | 14.375 | 0 |
| Incalzit, iluminat si forta motrica | 20.01.03 | 0 | 0 | 1.600.000 | 578.542 | 648.126 | 648.126 | 578.542 | 69.584 | 0 |
| Apa, canal si salubritate | 20.01.04 | 0 | 0 | 550.000 | 140.376 | 173.822 | 173.822 | 140.376 | 33.446 | 0 |
| Carburanti si lubrifianti | 20.01.05 | 0 | 0 | 20.000 | 3.562 | 5.629 | 5.629 | 3.562 | 2.067 | 0 |
| Piese de schimb | 20.01.06 | 0 | 0 | 175.000 | 18.491 | 31.874 | 31.874 | 18.491 | 13.383 | 0 |
| Transport | 20.01.07 | 0 | 0 | 96.000 | 19.248 | 19.248 | 19.248 | 19.248 | 0 | 0 |
| Posta, telecomunicatii, radio, tv, internet | 20.01.08 | 0 | 0 | 19.000 | 4.895 | 4.895 | 4.895 | 4.895 | 0 | 0 |
| Materiale si prestari de servicii cu caracter functional | 20.01.09 | 0 | 0 | 1.050.000 | 212.597 | 278.701 | 278.701 | 212.597 | 66.104 | 0 |
| Alte bunuri si servicii pentru intretinere si functionare | 20.01.30 | 0 | 0 | 3.000.000 | 751.742 | 976.207 | 976.207 | 751.742 | 224.465 | 0 |
| Reparatii curente | 20.02 | 0 | 0 | 300.000 | 43.163 | 43.831 | 43.831 | 43.163 | 668 | 0 |
| Hrana | 20.03 | 0 | 0 | 1.900.000 | 426.217 | 515.394 | 515.394 | 426.217 | 89.177 | 0 |
| Hrana pentru oameni | 20.03.01 | 0 | 0 | 1.900.000 | 426.217 | 515.394 | 515.394 | 426.217 | 89.177 | 0 |
| Medicamente si materiale sanitare | 20.04 | 0 | 0 | 14.805.000 | 3.025.963 | 4.920.603 | 4.920.603 | 3.025.963 | 1.894.640 | 0 |
| Medicamente | 20.04.01 | 0 | 0 | 11.050.000 | 2.378.222 | 3.922.191 | 3.922.191 | 2.378.222 | 1.543.969 | 0 |
| Materiale sanitare | 20.04.02 | 0 | 0 | 1.275.000 | 245.487 | 367.441 | 367.441 | 245.487 | 121.954 | 0 |
| Reactivi | 20.04.03 | 0 | 0 | 2.340.000 | 375.479 | 596.595 | 596.595 | 375.479 | 221.116 | 0 |
| Dezinfectanti | 20.04.04 | 0 | 0 | 140.000 | 26.775 | 34.376 | 34.376 | 26.775 | 7.601 | 0 |
| Bunuri de natura obiectelor de inventar | 20.05 | 0 | 0 | 210.000 | 80.271 | 95.594 | 95.594 | 80.271 | 15.323 | 0 |
| Uniforme si echipament | 20.05.01 | 0 | 0 | 20.000 | 0 | 0 | 0 | 0 | 0 | 0 |
| Lenjerie si accesorii de pat | 20.05.03 | 0 | 0 | 20.000 | 2.517 | 4.232 | 4.232 | 2.517 | 1.715 | 0 |
| Alte obiecte de inventar | 20.05.30 | 0 | 0 | 170.000 | 77.754 | 91.362 | 91.362 | 77.754 | 13.608 | 0 |
| Deplasari, detasari, transferari | 20.06 | 0 | 0 | 4.000 | 564 | 564 | 564 | 564 | 0 | 0 |
| Deplasari interne, detasari, transferari | 20.06.01 | 0 | 0 | 4.000 | 564 | 564 | 564 | 564 | 0 | 0 |
| Pregatire profesionala | 20.13 | 0 | 0 | 30.000 | 0 | 3.890 | 3.890 | 0 | 3.890 | 0 |
| Protectia muncii | 20.14 | 0 | 0 | 25.000 | 3.974 | 5.433 | 5.433 | 3.974 | 1.459 | 0 |
| Alte cheltuieli | 20.30 | 0 | 0 | 104.000 | 18.870 | 24.681 | 24.681 | 18.870 | 5.811 | 0 |



| Denumirea indicatorilor | Cod indicator | Credite de angajament | | Credite bugetare | | Angajamente bugetare | Angajamente legale | Plati efectuate | Angajamente legale de platit | Cheltuieli efective |
|---|---------------|--|-----------------------|--|-----------------------|----------------------|--------------------|-----------------|------------------------------|---------------------|
| | | Anuale aprobate la finele perioadei de raportare | Trimestriale cumulate | Anuale aprobate la finele perioadei de raportare | Trimestriale cumulate | | | | | |
| Prime de asigurare non-viata | 20.30.03 | 0 | 0 | 20.000 | 0 | 0 | 0 | 0 | 0 | 0 |
| Chirii | 20.30.04 | 0 | 0 | 82.000 | 18.870 | 24.681 | 24.681 | 18.870 | 5.811 | 0 |
| alte cheltuieli cu bunuri si servicii | 20.30.30 | 0 | 0 | 2.000 | 0 | 0 | 0 | 0 | 0 | 0 |
| TITLUL XI ALTE CHELTUIELI | 59 | 0 | 0 | 255.000 | 60.402 | 60.402 | 60.402 | 60.402 | 0 | 0 |
| Sume aferente persoanelor cu handicap neincadrate | 59.40 | 0 | 0 | 255.000 | 60.402 | 60.402 | 60.402 | 60.402 | 0 | 0 |
| PLATI EFECTUATE IN ANII PRECEDENTI SI RECUPERATE IN ANUL CURENT | 84 | 0 | 0 | 0 | -269.963 | -269.963 | -269.963 | -269.963 | 0 | 0 |
| TITLUL XXI PATI EFECTUATE IN ANII PRECEDENTI SI RECUPERATE IN ANUL CURENT | 85 | 0 | 0 | 0 | -269.963 | -269.963 | -269.963 | -269.963 | 0 | 0 |
| Plati efectuate in anii precedenti si recuperate in anul curent | 85.01 | 0 | 0 | 0 | -269.963 | -269.963 | -269.963 | -269.963 | 0 | 0 |
| Plati efectuate in anii precedenti si recuperate in anul curent in sectiunea de functionare a bugetului local | 85.01.01 | 0 | 0 | 0 | -269.963 | -269.963 | -269.963 | -269.963 | 0 | 0 |
| SECTIUNEA DE DEZVOLTARE | | 0 | 0 | 1.023.000 | 99.970 | 361.130 | 361.130 | 99.970 | 261.160 | 0 |
| Total cheltuieli | | 0 | 0 | 1.023.000 | 99.970 | 361.130 | 361.130 | 99.970 | 261.160 | 0 |
| CHELTUIELI DE CAPITAL | 70 | 0 | 0 | 1.023.000 | 99.970 | 361.130 | 361.130 | 99.970 | 261.160 | 0 |
| TITLUL XV ACTIVE NEFINANCIARE | 71 | 0 | 0 | 1.023.000 | 99.970 | 361.130 | 361.130 | 99.970 | 261.160 | 0 |
| Active fixe | 71.01 | 0 | 0 | 190.000 | 0 | 0 | 0 | 0 | 0 | 0 |
| Masini, echipamente si mijloace de transport | 71.01.02 | 0 | 0 | 190.000 | 0 | 0 | 0 | 0 | 0 | 0 |
| Reparatii capitale aferente activelor fixe | 71.03 | 0 | 0 | 833.000 | 99.970 | 361.130 | 361.130 | 99.970 | 261.160 | 0 |



CONTUL DE EXECUTIE AL INSTITUTIILOR PUBLICE - CHELTUIELI
66.10.06.01 - Spitale generale - la data de 31.03.2026

| Denumirea indicatorilor | Cod indicator | Credite de angajament | | Credite bugetare | | Angajamente bugetare | Angajamente legale | Plati efectuate | Angajamente legale de platit | Cheltuieli efective |
|---|---------------|--|-----------------------|--|-----------------------|----------------------|--------------------|-----------------|------------------------------|---------------------|
| | | Anuale aprobate la finele perioadei de raportare | Trimestriale cumulate | Anuale aprobate la finele perioadei de raportare | Trimestriale cumulate | | | | | |
| TOTAL SECTIUNILE FUNCTIONARE + DEZVOLTARE | | 0 | 0 | 89.051.000 | 20.655.015 | 23.354.348 | 23.354.348 | 20.655.015 | 2.699.333 | 0 |
| SECTIUNEA DE FUNCTIONARE | | 0 | 0 | 88.028.000 | 20.555.045 | 22.993.218 | 22.993.218 | 20.555.045 | 2.438.173 | 0 |
| Total cheltuieli | | 0 | 0 | 88.028.000 | 20.555.045 | 22.993.218 | 22.993.218 | 20.555.045 | 2.438.173 | 0 |
| CHELTUIELI CURENTE | 01 | 0 | 0 | 88.028.000 | 20.825.008 | 23.263.181 | 23.263.181 | 20.825.008 | 2.438.173 | 0 |
| TITLUL I CHELTUIELI DE PERSONAL | 10 | 0 | 0 | 63.600.000 | 15.379.002 | 15.379.002 | 15.379.002 | 15.379.002 | 0 | 0 |
| Cheltuieli salariale in bani | 10.01 | 0 | 0 | 61.946.000 | 15.024.483 | 15.024.483 | 15.024.483 | 15.024.483 | 0 | 0 |
| Salarii de baza | 10.01.01 | 0 | 0 | 45.636.000 | 11.080.894 | 11.080.894 | 11.080.894 | 11.080.894 | 0 | 0 |
| Sporuri pentru conditii de munca | 10.01.05 | 0 | 0 | 6.075.000 | 1.485.270 | 1.485.270 | 1.485.270 | 1.485.270 | 0 | 0 |
| Alte sporuri | 10.01.06 | 0 | 0 | 3.370.000 | 827.601 | 827.601 | 827.601 | 827.601 | 0 | 0 |
| fond aferent platii cu ora | 10.01.11 | 0 | 0 | 2.630.000 | 652.104 | 652.104 | 652.104 | 652.104 | 0 | 0 |
| Indemnizatii platite unor persoane din afara unitatii | 10.01.12 | 0 | 0 | 10.000 | 0 | 0 | 0 | 0 | 0 | 0 |
| Indemnizatie de hrana | 10.01.17 | 0 | 0 | 1.400.000 | 297.656 | 297.656 | 297.656 | 297.656 | 0 | 0 |
| Alte drepturi salariale in bani | 10.01.30 | 0 | 0 | 2.825.000 | 680.958 | 680.958 | 680.958 | 680.958 | 0 | 0 |
| Cheltuieli salariale in natura | 10.02 | 0 | 0 | 190.000 | 0 | 0 | 0 | 0 | 0 | 0 |
| Tichete de vacanta | 10.02.06 | 0 | 0 | 190.000 | 0 | 0 | 0 | 0 | 0 | 0 |
| Contributii | 10.03 | 0 | 0 | 1.464.000 | 354.519 | 354.519 | 354.519 | 354.519 | 0 | 0 |
| Contributii de asigurari sociale de stat | 10.03.01 | 0 | 0 | 89.000 | 22.062 | 22.062 | 22.062 | 22.062 | 0 | 0 |
| Contributia asiguratorie pentru munca | 10.03.07 | 0 | 0 | 1.375.000 | 332.457 | 332.457 | 332.457 | 332.457 | 0 | 0 |
| TITLUL II BUNURI SI SERVICII | 20 | 0 | 0 | 24.173.000 | 5.385.604 | 7.823.777 | 7.823.777 | 5.385.604 | 2.438.173 | 0 |
| Bunuri si servicii | 20.01 | 0 | 0 | 6.795.000 | 1.786.582 | 2.213.787 | 2.213.787 | 1.786.582 | 427.205 | 0 |
| Furnituri de birou | 20.01.01 | 0 | 0 | 100.000 | 20.989 | 24.770 | 24.770 | 20.989 | 3.781 | 0 |



| Denumirea indicatorilor | Cod indicator | Credite de angajament | | Credite bugetare | | Angajamente bugetare | Angajamente legale | Plati efectuate | Angajamente legale de platit | Cheltuieli efective |
|---|---------------|--|-----------------------|--|-----------------------|----------------------|--------------------|-----------------|------------------------------|---------------------|
| | | Anuale aprobate la finele perioadei de raportare | Trimestriale cumulate | Anuale aprobate la finele perioadei de raportare | Trimestriale cumulate | | | | | |
| Materiale pentru curatenie | 20.01.02 | 0 | 0 | 185.000 | 36.140 | 50.515 | 50.515 | 36.140 | 14.375 | 0 |
| Incalzit, iluminat si forta motrica | 20.01.03 | 0 | 0 | 1.600.000 | 578.542 | 648.126 | 648.126 | 578.542 | 69.584 | 0 |
| Apa, canal si salubritate | 20.01.04 | 0 | 0 | 550.000 | 140.376 | 173.822 | 173.822 | 140.376 | 33.446 | 0 |
| Carburanti si lubrifianti | 20.01.05 | 0 | 0 | 20.000 | 3.562 | 5.629 | 5.629 | 3.562 | 2.067 | 0 |
| Piese de schimb | 20.01.06 | 0 | 0 | 175.000 | 18.491 | 31.874 | 31.874 | 18.491 | 13.383 | 0 |
| Transport | 20.01.07 | 0 | 0 | 96.000 | 19.248 | 19.248 | 19.248 | 19.248 | 0 | 0 |
| Posta, telecomunicatii, radio, tv, internet | 20.01.08 | 0 | 0 | 19.000 | 4.895 | 4.895 | 4.895 | 4.895 | 0 | 0 |
| Materiale si prestari de servicii cu caracter functional | 20.01.09 | 0 | 0 | 1.050.000 | 212.597 | 278.701 | 278.701 | 212.597 | 66.104 | 0 |
| Alte bunuri si servicii pentru intretinere si functionare | 20.01.30 | 0 | 0 | 3.000.000 | 751.742 | 976.207 | 976.207 | 751.742 | 224.465 | 0 |
| Reparatii curente | 20.02 | 0 | 0 | 300.000 | 43.163 | 43.831 | 43.831 | 43.163 | 668 | 0 |
| Hrana | 20.03 | 0 | 0 | 1.900.000 | 426.217 | 515.394 | 515.394 | 426.217 | 89.177 | 0 |
| Hrana pentru oameni | 20.03.01 | 0 | 0 | 1.900.000 | 426.217 | 515.394 | 515.394 | 426.217 | 89.177 | 0 |
| Medicamente si materiale sanitare | 20.04 | 0 | 0 | 14.805.000 | 3.025.963 | 4.920.603 | 4.920.603 | 3.025.963 | 1.894.640 | 0 |
| Medicamente | 20.04.01 | 0 | 0 | 11.050.000 | 2.378.222 | 3.922.191 | 3.922.191 | 2.378.222 | 1.543.969 | 0 |
| Materiale sanitare | 20.04.02 | 0 | 0 | 1.275.000 | 245.487 | 367.441 | 367.441 | 245.487 | 121.954 | 0 |
| Reactivi | 20.04.03 | 0 | 0 | 2.340.000 | 375.479 | 596.595 | 596.595 | 375.479 | 221.116 | 0 |
| Dezinfectanti | 20.04.04 | 0 | 0 | 140.000 | 26.775 | 34.376 | 34.376 | 26.775 | 7.601 | 0 |
| Bunuri de natura obiectelor de inventar | 20.05 | 0 | 0 | 210.000 | 80.271 | 95.594 | 95.594 | 80.271 | 15.323 | 0 |
| Uniforme si echipament | 20.05.01 | 0 | 0 | 20.000 | 0 | 0 | 0 | 0 | 0 | 0 |
| Lenjerie si accesorii de pat | 20.05.03 | 0 | 0 | 20.000 | 2.517 | 4.232 | 4.232 | 2.517 | 1.715 | 0 |
| Alte obiecte de inventar | 20.05.30 | 0 | 0 | 170.000 | 77.754 | 91.362 | 91.362 | 77.754 | 13.608 | 0 |
| Deplasari, detasari, transferari | 20.06 | 0 | 0 | 4.000 | 564 | 564 | 564 | 564 | 0 | 0 |
| Deplasari interne, detasari, transferari | 20.06.01 | 0 | 0 | 4.000 | 564 | 564 | 564 | 564 | 0 | 0 |
| Pregatire profesionala | 20.13 | 0 | 0 | 30.000 | 0 | 3.890 | 3.890 | 0 | 3.890 | 0 |
| Protectia muncii | 20.14 | 0 | 0 | 25.000 | 3.974 | 5.433 | 5.433 | 3.974 | 1.459 | 0 |
| Alte cheltuieli | 20.30 | 0 | 0 | 104.000 | 18.870 | 24.681 | 24.681 | 18.870 | 5.811 | 0 |



| Denumirea indicatorilor | Cod indicator | Credite de angajament | | Credite bugetare | | Angajamente bugetare | Angajamente legale | Plati efectuate | Angajamente legale de platit | Cheltuieli efective |
|---|---------------|--|-----------------------|--|-----------------------|----------------------|--------------------|-----------------|------------------------------|---------------------|
| | | Anuale aprobate la finele perioadei de raportare | Trimestriale cumulate | Anuale aprobate la finele perioadei de raportare | Trimestriale cumulate | | | | | |
| Prime de asigurare non-viata | 20.30.03 | 0 | 0 | 20.000 | 0 | 0 | 0 | 0 | 0 | 0 |
| Chirii | 20.30.04 | 0 | 0 | 82.000 | 18.870 | 24.681 | 24.681 | 18.870 | 5.811 | 0 |
| alte cheltuieli cu bunuri si servicii | 20.30.30 | 0 | 0 | 2.000 | 0 | 0 | 0 | 0 | 0 | 0 |
| TITLUL XI ALTE CHELTUIELI | 59 | 0 | 0 | 255.000 | 60.402 | 60.402 | 60.402 | 60.402 | 0 | 0 |
| Sume aferente persoanelor cu handicap neincadrate | 59.40 | 0 | 0 | 255.000 | 60.402 | 60.402 | 60.402 | 60.402 | 0 | 0 |
| PLATI EFECTUATE IN ANII PRECEDENTI SI RECUPERATE IN ANUL CURENT | 84 | 0 | 0 | 0 | -269.963 | -269.963 | -269.963 | -269.963 | 0 | 0 |
| TITLUL XXI PATI EFECTUATE IN ANII PRECEDENTI SI RECUPERATE IN ANUL CURENT | 85 | 0 | 0 | 0 | -269.963 | -269.963 | -269.963 | -269.963 | 0 | 0 |
| Plati efectuate in anii precedenti si recuperate in anul curent | 85.01 | 0 | 0 | 0 | -269.963 | -269.963 | -269.963 | -269.963 | 0 | 0 |
| Plati efectuate in anii precedenti si recuperate in anul curent in sectiunea de functionare a bugetului local | 85.01.01 | 0 | 0 | 0 | -269.963 | -269.963 | -269.963 | -269.963 | 0 | 0 |
| SECTIUNEA DE DEZVOLTARE | | 0 | 0 | 1.023.000 | 99.970 | 361.130 | 361.130 | 99.970 | 261.160 | 0 |
| Total cheltuieli | | 0 | 0 | 1.023.000 | 99.970 | 361.130 | 361.130 | 99.970 | 261.160 | 0 |
| CHELTUIELI DE CAPITAL | 70 | 0 | 0 | 1.023.000 | 99.970 | 361.130 | 361.130 | 99.970 | 261.160 | 0 |
| TITLUL XV ACTIVE NEFINANCIARE | 71 | 0 | 0 | 1.023.000 | 99.970 | 361.130 | 361.130 | 99.970 | 261.160 | 0 |
| Active fixe | 71.01 | 0 | 0 | 190.000 | 0 | 0 | 0 | 0 | 0 | 0 |
| Masini, echipamente si mijloace de transport | 71.01.02 | 0 | 0 | 190.000 | 0 | 0 | 0 | 0 | 0 | 0 |
| Reparatii capitale aferente activelor fixe | 71.03 | 0 | 0 | 833.000 | 99.970 | 361.130 | 361.130 | 99.970 | 261.160 | 0 |



CONTUL DE EXECUTIE AL INSTITUTIILOR PUBLICE - CHELTUIELI

67.10 - Cultura, recreere si religie - la data de 31.03.2026

| Denumirea indicatorilor | Cod indicator | Credite de angajament | | Credite bugetare | | Angajamente bugetare | Angajamente legale | Plati efectuate | Angajamente legale de platit | Cheltuieli efective |
|--|---------------|--|-----------------------|--|-----------------------|----------------------|--------------------|-----------------|------------------------------|---------------------|
| | | Anuale aprobate la finele perioadei de raportare | Trimestriale cumulate | Anuale aprobate la finele perioadei de raportare | Trimestriale cumulate | | | | | |
| TOTAL SECTIUNILE FUNCTIONARE + DEZVOLTARE | | 0 | 0 | 9.799.000 | 1.433.570 | 4.851.811 | 4.851.811 | 1.431.359 | 3.420.452 | 1.467.975 |
| SECTIUNEA DE FUNCTIONARE | | 0 | 0 | 7.952.000 | 1.433.570 | 4.851.811 | 4.851.811 | 1.431.359 | 3.420.452 | 1.424.047 |
| Total cheltuieli | | 0 | 0 | 7.952.000 | 1.433.570 | 4.851.811 | 4.851.811 | 1.431.359 | 3.420.452 | 1.424.047 |
| CHELTUIELI CURENTE | 01 | 0 | 0 | 7.952.000 | 1.437.783 | 4.858.235 | 4.858.235 | 1.437.783 | 3.420.452 | 1.424.047 |
| TITLUL I CHELTUIELI DE PERSONAL | 10 | 0 | 0 | 5.484.000 | 1.222.175 | 4.642.627 | 4.642.627 | 1.222.175 | 3.420.452 | 1.211.812 |
| Cheltuieli salariale in bani | 10.01 | 0 | 0 | 5.320.000 | 1.197.119 | 4.617.571 | 4.617.571 | 1.197.119 | 3.420.452 | 1.186.521 |
| Salarii de baza | 10.01.01 | 0 | 0 | 4.690.000 | 1.074.971 | 4.221.538 | 4.221.538 | 1.074.971 | 3.146.567 | 1.063.861 |
| Sporuri pentru conditii de munca | 10.01.05 | 0 | 0 | 25.000 | 6.452 | 6.452 | 6.452 | 6.452 | 0 | 6.242 |
| Alocatii pentru locuinte | 10.01.16 | 0 | 0 | 30.000 | 5.400 | 5.400 | 5.400 | 5.400 | 0 | 5.400 |
| Indemnizatie de hrana | 10.01.17 | 0 | 0 | 225.000 | 53.511 | 54.181 | 54.181 | 53.511 | 670 | 54.233 |
| Alte drepturi salariale in bani | 10.01.30 | 0 | 0 | 350.000 | 56.785 | 330.000 | 330.000 | 56.785 | 273.215 | 56.785 |
| Cheltuieli salariale in natura | 10.02 | 0 | 0 | 50.000 | 0 | 0 | 0 | 0 | 0 | 0 |
| Tichete de vacanta | 10.02.06 | 0 | 0 | 50.000 | 0 | 0 | 0 | 0 | 0 | 0 |
| Contributii | 10.03 | 0 | 0 | 114.000 | 25.056 | 25.056 | 25.056 | 25.056 | 0 | 25.291 |
| Contributia asiguratorie pentru munca | 10.03.07 | 0 | 0 | 114.000 | 25.056 | 25.056 | 25.056 | 25.056 | 0 | 25.291 |
| TITLUL II BUNURI SI SERVICII | 20 | 0 | 0 | 2.468.000 | 215.608 | 215.608 | 215.608 | 215.608 | 0 | 212.235 |
| Bunuri si servicii | 20.01 | 0 | 0 | 831.000 | 125.465 | 125.465 | 125.465 | 125.465 | 0 | 131.040 |
| Furnituri de birou | 20.01.01 | 0 | 0 | 5.000 | 92 | 92 | 92 | 92 | 0 | 102 |
| Materiale pentru curatenie | 20.01.02 | 0 | 0 | 6.000 | 1.292 | 1.292 | 1.292 | 1.292 | 0 | 1.292 |
| Incalzit, iluminat si forta motrica | 20.01.03 | 0 | 0 | 175.000 | 41.148 | 41.148 | 41.148 | 41.148 | 0 | 57.335 |
| Apa, canal si salubritate | 20.01.04 | 0 | 0 | 60.000 | 4.082 | 4.082 | 4.082 | 4.082 | 0 | 4.778 |
| Carburanti si lubrifianti | 20.01.05 | 0 | 0 | 60.000 | 9.320 | 9.320 | 9.320 | 9.320 | 0 | 11.232 |



| Denumirea indicatorilor | Cod indicator | Credite de angajament | | Credite bugetare | | Angajamente bugetare | Angajamente legale | Plati efectuate | Angajamente legale de platit | Cheltuieli efective |
|---|---------------|--|-----------------------|--|-----------------------|----------------------|--------------------|-----------------|------------------------------|---------------------|
| | | Anuale aprobate la finele perioadei de raportare | Trimestriale cumulate | Anuale aprobate la finele perioadei de raportare | Trimestriale cumulate | | | | | |
| Piese de schimb | 20.01.06 | 0 | 0 | 27.000 | 670 | 670 | 670 | 670 | 0 | 670 |
| Posta, telecomunicatii, radio, tv, internet | 20.01.08 | 0 | 0 | 11.000 | 2.144 | 2.144 | 2.144 | 2.144 | 0 | 2.662 |
| Materiale si prestari de servicii cu caracter functional | 20.01.09 | 0 | 0 | 322.000 | 39.516 | 39.516 | 39.516 | 39.516 | 0 | 25.998 |
| Alte bunuri si servicii pentru intretinere si functionare | 20.01.30 | 0 | 0 | 165.000 | 27.201 | 27.201 | 27.201 | 27.201 | 0 | 26.971 |
| Reparatii curente | 20.02 | 0 | 0 | 22.000 | 0 | 0 | 0 | 0 | 0 | 0 |
| Hrana | 20.03 | 0 | 0 | 10.000 | 0 | 0 | 0 | 0 | 0 | 0 |
| Hrana pentru animale | 20.03.02 | 0 | 0 | 10.000 | 0 | 0 | 0 | 0 | 0 | 0 |
| Bunuri de natura obiectelor de inventar | 20.05 | 0 | 0 | 75.000 | 10.978 | 10.978 | 10.978 | 10.978 | 0 | 0 |
| Uniforme si echipament | 20.05.01 | 0 | 0 | 5.000 | 0 | 0 | 0 | 0 | 0 | 0 |
| Alte obiecte de inventar | 20.05.30 | 0 | 0 | 70.000 | 10.978 | 10.978 | 10.978 | 10.978 | 0 | 0 |
| Deplasari, detasari, transferari | 20.06 | 0 | 0 | 300.000 | 21.354 | 21.354 | 21.354 | 21.354 | 0 | 21.354 |
| Deplasari interne, detasari, transferari | 20.06.01 | 0 | 0 | 50.000 | 4.450 | 4.450 | 4.450 | 4.450 | 0 | 4.450 |
| Deplasari in strainatate | 20.06.02 | 0 | 0 | 250.000 | 16.904 | 16.904 | 16.904 | 16.904 | 0 | 16.904 |
| Protectia muncii | 20.14 | 0 | 0 | 17.000 | 2.505 | 2.505 | 2.505 | 2.505 | 0 | 2.625 |
| Alte cheltuieli | 20.30 | 0 | 0 | 1.213.000 | 55.306 | 55.306 | 55.306 | 55.306 | 0 | 57.216 |
| Reclama si publicitate | 20.30.01 | 0 | 0 | 40.000 | 5.702 | 5.702 | 5.702 | 5.702 | 0 | 6.012 |
| Prime de asigurare non-viata | 20.30.03 | 0 | 0 | 30.000 | 0 | 0 | 0 | 0 | 0 | 0 |
| Chirii | 20.30.04 | 0 | 0 | 165.000 | 49.128 | 49.128 | 49.128 | 49.128 | 0 | 49.128 |
| alte cheltuieli cu bunuri si servicii | 20.30.30 | 0 | 0 | 978.000 | 476 | 476 | 476 | 476 | 0 | 2.076 |
| PLATI EFECTUATE IN ANII PRECEDENTI SI RECUPERATE IN ANUL CURENT | 84 | 0 | 0 | 0 | -4.213 | -6.424 | -6.424 | -6.424 | 0 | 0 |
| TITLUL XXI PATI EFECTUATE IN ANII PRECEDENTI SI RECUPERATE IN ANUL CURENT | 85 | 0 | 0 | 0 | -4.213 | -6.424 | -6.424 | -6.424 | 0 | 0 |
| Plati efectuate in anii precedenti si recuperate in anul curent | 85.01 | 0 | 0 | 0 | -4.213 | -6.424 | -6.424 | -6.424 | 0 | 0 |



| Denumirea indicatorilor | Cod indicator | Credite de angajament | | Credite bugetare | | Angajamente bugetare | Angajamente legale | Plati efectuate | Angajamente legale de platit | Cheltuieli efective |
|---|---------------|--|-----------------------|--|-----------------------|----------------------|--------------------|-----------------|------------------------------|---------------------|
| | | Anuale aprobate la finele perioadei de raportare | Trimestriale cumulate | Anuale aprobate la finele perioadei de raportare | Trimestriale cumulate | | | | | |
| Plati efectuate in anii precedenti si recuperate in anul curent in sectiunea de functionare a bugetului local | 85.01.01 | 0 | 0 | 0 | -4.213 | -6.424 | -6.424 | -6.424 | 0 | 0 |
| SECTIUNEA DE DEZVOLTARE | | 0 | 0 | 1.847.000 | 0 | 0 | 0 | 0 | 0 | 43.928 |
| Total cheltuieli | | 0 | 0 | 1.847.000 | 0 | 0 | 0 | 0 | 0 | 43.928 |
| CHELTUIELI DE CAPITAL | 70 | 0 | 0 | 1.847.000 | 0 | 0 | 0 | 0 | 0 | 43.928 |
| TITLUL XV ACTIVE NEFINANCIARE | 71 | 0 | 0 | 1.847.000 | 0 | 0 | 0 | 0 | 0 | 43.928 |
| Active fixe | 71.01 | 0 | 0 | 1.847.000 | 0 | 0 | 0 | 0 | 0 | 43.928 |
| Constructii | 71.01.01 | 0 | 0 | 1.747.000 | 0 | 0 | 0 | 0 | 0 | 0 |
| Masini, echipamente si mijloace de transport | 71.01.02 | 0 | 0 | 100.000 | 0 | 0 | 0 | 0 | 0 | 43.261 |
| Mobilier, aparatura birotica si alte active corporale | 71.01.03 | 0 | 0 | 0 | 0 | 0 | 0 | 0 | 0 | 667 |



CONTUL DE EXECUTIE AL INSTITUTIILOR PUBLICE - CHELTUIELI
67.10.03 - Servicii culturale - la data de 31.03.2026

| Denumirea indicatorilor | Cod indicator | Credite de angajament | | Credite bugetare | | Angajamente bugetare | Angajamente legale | Plati efectuate | Angajamente legale de platit | Cheltuieli efective |
|---|---------------|--|-----------------------|--|-----------------------|----------------------|--------------------|-----------------|------------------------------|---------------------|
| | | Anuale aprobate la finele perioadei de raportare | Trimestriale cumulate | Anuale aprobate la finele perioadei de raportare | Trimestriale cumulate | | | | | |
| TOTAL SECTIUNILE FUNCTIONARE + DEZVOLTARE | | 0 | 0 | 9.799.000 | 1.433.570 | 4.851.811 | 4.851.811 | 1.431.359 | 3.420.452 | 1.467.975 |
| SECTIUNEA DE FUNCTIONARE | | 0 | 0 | 7.952.000 | 1.433.570 | 4.851.811 | 4.851.811 | 1.431.359 | 3.420.452 | 1.424.047 |
| Total cheltuieli | | 0 | 0 | 7.952.000 | 1.433.570 | 4.851.811 | 4.851.811 | 1.431.359 | 3.420.452 | 1.424.047 |
| CHELTUIELI CURENTE | 01 | 0 | 0 | 7.952.000 | 1.437.783 | 4.858.235 | 4.858.235 | 1.437.783 | 3.420.452 | 1.424.047 |
| TITLUL I CHELTUIELI DE PERSONAL | 10 | 0 | 0 | 5.484.000 | 1.222.175 | 4.642.627 | 4.642.627 | 1.222.175 | 3.420.452 | 1.211.812 |
| Cheltuieli salariale in bani | 10.01 | 0 | 0 | 5.320.000 | 1.197.119 | 4.617.571 | 4.617.571 | 1.197.119 | 3.420.452 | 1.186.521 |
| Salarii de baza | 10.01.01 | 0 | 0 | 4.690.000 | 1.074.971 | 4.221.538 | 4.221.538 | 1.074.971 | 3.146.567 | 1.063.861 |
| Sporuri pentru conditii de munca | 10.01.05 | 0 | 0 | 25.000 | 6.452 | 6.452 | 6.452 | 6.452 | 0 | 6.242 |
| Alocatii pentru locuinte | 10.01.16 | 0 | 0 | 30.000 | 5.400 | 5.400 | 5.400 | 5.400 | 0 | 5.400 |
| Indemnizatie de hrana | 10.01.17 | 0 | 0 | 225.000 | 53.511 | 54.181 | 54.181 | 53.511 | 670 | 54.233 |
| Alte drepturi salariale in bani | 10.01.30 | 0 | 0 | 350.000 | 56.785 | 330.000 | 330.000 | 56.785 | 273.215 | 56.785 |
| Cheltuieli salariale in natura | 10.02 | 0 | 0 | 50.000 | 0 | 0 | 0 | 0 | 0 | 0 |
| Tichete de vacanta | 10.02.06 | 0 | 0 | 50.000 | 0 | 0 | 0 | 0 | 0 | 0 |
| Contributii | 10.03 | 0 | 0 | 114.000 | 25.056 | 25.056 | 25.056 | 25.056 | 0 | 25.291 |
| Contributia asiguratorie pentru munca | 10.03.07 | 0 | 0 | 114.000 | 25.056 | 25.056 | 25.056 | 25.056 | 0 | 25.291 |
| TITLUL II BUNURI SI SERVICII | 20 | 0 | 0 | 2.468.000 | 215.608 | 215.608 | 215.608 | 215.608 | 0 | 212.235 |
| Bunuri si servicii | 20.01 | 0 | 0 | 831.000 | 125.465 | 125.465 | 125.465 | 125.465 | 0 | 131.040 |
| Furnituri de birou | 20.01.01 | 0 | 0 | 5.000 | 92 | 92 | 92 | 92 | 0 | 102 |
| Materiale pentru curatenie | 20.01.02 | 0 | 0 | 6.000 | 1.292 | 1.292 | 1.292 | 1.292 | 0 | 1.292 |
| Incalzit, iluminat si forta motrica | 20.01.03 | 0 | 0 | 175.000 | 41.148 | 41.148 | 41.148 | 41.148 | 0 | 57.335 |
| Apa, canal si salubritate | 20.01.04 | 0 | 0 | 60.000 | 4.082 | 4.082 | 4.082 | 4.082 | 0 | 4.778 |
| Carburanti si lubrifianti | 20.01.05 | 0 | 0 | 60.000 | 9.320 | 9.320 | 9.320 | 9.320 | 0 | 11.232 |



| Denumirea indicatorilor | Cod indicator | Credite de angajament | | Credite bugetare | | Angajamente bugetare | Angajamente legale | Plati efectuate | Angajamente legale de platit | Cheltuieli efective |
|---|---------------|--|-----------------------|--|-----------------------|----------------------|--------------------|-----------------|------------------------------|---------------------|
| | | Anuale aprobate la finele perioadei de raportare | Trimestriale cumulate | Anuale aprobate la finele perioadei de raportare | Trimestriale cumulate | | | | | |
| Piese de schimb | 20.01.06 | 0 | 0 | 27.000 | 670 | 670 | 670 | 670 | 0 | 670 |
| Posta, telecomunicatii, radio, tv, internet | 20.01.08 | 0 | 0 | 11.000 | 2.144 | 2.144 | 2.144 | 2.144 | 0 | 2.662 |
| Materiale si prestari de servicii cu caracter functional | 20.01.09 | 0 | 0 | 322.000 | 39.516 | 39.516 | 39.516 | 39.516 | 0 | 25.998 |
| Alte bunuri si servicii pentru intretinere si functionare | 20.01.30 | 0 | 0 | 165.000 | 27.201 | 27.201 | 27.201 | 27.201 | 0 | 26.971 |
| Reparatii curente | 20.02 | 0 | 0 | 22.000 | 0 | 0 | 0 | 0 | 0 | 0 |
| Hrana | 20.03 | 0 | 0 | 10.000 | 0 | 0 | 0 | 0 | 0 | 0 |
| Hrana pentru animale | 20.03.02 | 0 | 0 | 10.000 | 0 | 0 | 0 | 0 | 0 | 0 |
| Bunuri de natura obiectelor de inventar | 20.05 | 0 | 0 | 75.000 | 10.978 | 10.978 | 10.978 | 10.978 | 0 | 0 |
| Uniforme si echipament | 20.05.01 | 0 | 0 | 5.000 | 0 | 0 | 0 | 0 | 0 | 0 |
| Alte obiecte de inventar | 20.05.30 | 0 | 0 | 70.000 | 10.978 | 10.978 | 10.978 | 10.978 | 0 | 0 |
| Deplasari, detasari, transferari | 20.06 | 0 | 0 | 300.000 | 21.354 | 21.354 | 21.354 | 21.354 | 0 | 21.354 |
| Deplasari interne, detasari, transferari | 20.06.01 | 0 | 0 | 50.000 | 4.450 | 4.450 | 4.450 | 4.450 | 0 | 4.450 |
| Deplasari in strainatate | 20.06.02 | 0 | 0 | 250.000 | 16.904 | 16.904 | 16.904 | 16.904 | 0 | 16.904 |
| Protectia muncii | 20.14 | 0 | 0 | 17.000 | 2.505 | 2.505 | 2.505 | 2.505 | 0 | 2.625 |
| Alte cheltuieli | 20.30 | 0 | 0 | 1.213.000 | 55.306 | 55.306 | 55.306 | 55.306 | 0 | 57.216 |
| Reclama si publicitate | 20.30.01 | 0 | 0 | 40.000 | 5.702 | 5.702 | 5.702 | 5.702 | 0 | 6.012 |
| Prime de asigurare non-viata | 20.30.03 | 0 | 0 | 30.000 | 0 | 0 | 0 | 0 | 0 | 0 |
| Chirii | 20.30.04 | 0 | 0 | 165.000 | 49.128 | 49.128 | 49.128 | 49.128 | 0 | 49.128 |
| alte cheltuieli cu bunuri si servicii | 20.30.30 | 0 | 0 | 978.000 | 476 | 476 | 476 | 476 | 0 | 2.076 |
| PLATI EFECTUATE IN ANII PRECEDENTI SI RECUPERATE IN ANUL CURENT | 84 | 0 | 0 | 0 | -4.213 | -6.424 | -6.424 | -6.424 | 0 | 0 |
| TITLUL XXI PATI EFECTUATE IN ANII PRECEDENTI SI RECUPERATE IN ANUL CURENT | 85 | 0 | 0 | 0 | -4.213 | -6.424 | -6.424 | -6.424 | 0 | 0 |
| Plati efectuate in anii precedenti si recuperate in anul curent | 85.01 | 0 | 0 | 0 | -4.213 | -6.424 | -6.424 | -6.424 | 0 | 0 |



| Denumirea indicatorilor | Cod indicator | Credite de angajament | | Credite bugetare | | Angajamente bugetare | Angajamente legale | Plati efectuate | Angajamente legale de platit | Cheltuieli efective |
|---|---------------|--|-----------------------|--|-----------------------|----------------------|--------------------|-----------------|------------------------------|---------------------|
| | | Anuale aprobate la finele perioadei de raportare | Trimestriale cumulate | Anuale aprobate la finele perioadei de raportare | Trimestriale cumulate | | | | | |
| Plati efectuate in anii precedenti si recuperate in anul curent in sectiunea de functionare a bugetului local | 85.01.01 | 0 | 0 | 0 | -4.213 | -6.424 | -6.424 | -6.424 | 0 | 0 |
| SECTIUNEA DE DEZVOLTARE | | 0 | 0 | 1.847.000 | 0 | 0 | 0 | 0 | 0 | 43.928 |
| Total cheltuieli | | 0 | 0 | 1.847.000 | 0 | 0 | 0 | 0 | 0 | 43.928 |
| CHELTUIELI DE CAPITAL | 70 | 0 | 0 | 1.847.000 | 0 | 0 | 0 | 0 | 0 | 43.928 |
| TITLUL XV ACTIVE NEFINANCIARE | 71 | 0 | 0 | 1.847.000 | 0 | 0 | 0 | 0 | 0 | 43.928 |
| Active fixe | 71.01 | 0 | 0 | 1.847.000 | 0 | 0 | 0 | 0 | 0 | 43.928 |
| Constructii | 71.01.01 | 0 | 0 | 1.747.000 | 0 | 0 | 0 | 0 | 0 | 0 |
| Masini, echipamente si mijloace de transport | 71.01.02 | 0 | 0 | 100.000 | 0 | 0 | 0 | 0 | 0 | 43.261 |
| Mobilier, aparatura birotica si alte active corporale | 71.01.03 | 0 | 0 | 0 | 0 | 0 | 0 | 0 | 0 | 667 |



CONTUL DE EXECUTIE AL INSTITUTIILOR PUBLICE - CHELTUIELI
67.10.03.04 - Institutii publice de spectacole si concerte - la data de 31.03.2026

| Denumirea indicatorilor | Cod indicator | Credite de angajament | | Credite bugetare | | Angajamente bugetare | Angajamente legale | Plati efectuate | Angajamente legale de platit | Cheltuieli efective |
|---|---------------|--|-----------------------|--|-----------------------|----------------------|--------------------|-----------------|------------------------------|---------------------|
| | | Anuale aprobate la finele perioadei de raportare | Trimestriale cumulate | Anuale aprobate la finele perioadei de raportare | Trimestriale cumulate | | | | | |
| TOTAL SECTIUNILE FUNCTIONARE + DEZVOLTARE | | 0 | 0 | 9.047.000 | 1.291.334 | 4.709.575 | 4.709.575 | 1.289.123 | 3.420.452 | 1.313.919 |
| SECTIUNEA DE FUNCTIONARE | | 0 | 0 | 7.200.000 | 1.291.334 | 4.709.575 | 4.709.575 | 1.289.123 | 3.420.452 | 1.270.919 |
| Total cheltuieli | | 0 | 0 | 7.200.000 | 1.291.334 | 4.709.575 | 4.709.575 | 1.289.123 | 3.420.452 | 1.270.919 |
| CHELTUIELI CURENTE | 01 | 0 | 0 | 7.200.000 | 1.291.334 | 4.711.786 | 4.711.786 | 1.291.334 | 3.420.452 | 1.270.919 |
| TITLUL I CHELTUIELI DE PERSONAL | 10 | 0 | 0 | 4.900.000 | 1.081.360 | 4.501.812 | 4.501.812 | 1.081.360 | 3.420.452 | 1.072.863 |
| Cheltuieli salariale in bani | 10.01 | 0 | 0 | 4.750.000 | 1.059.241 | 4.479.693 | 4.479.693 | 1.059.241 | 3.420.452 | 1.050.630 |
| Salarii de baza | 10.01.01 | 0 | 0 | 4.170.000 | 948.433 | 4.095.000 | 4.095.000 | 948.433 | 3.146.567 | 939.152 |
| Alocatii pentru locuinte | 10.01.16 | 0 | 0 | 30.000 | 5.400 | 5.400 | 5.400 | 5.400 | 0 | 5.400 |
| Indemnizatie de hrana | 10.01.17 | 0 | 0 | 200.000 | 48.623 | 49.293 | 49.293 | 48.623 | 670 | 49.293 |
| Alte drepturi salariale in bani | 10.01.30 | 0 | 0 | 350.000 | 56.785 | 330.000 | 330.000 | 56.785 | 273.215 | 56.785 |
| Cheltuieli salariale in natura | 10.02 | 0 | 0 | 50.000 | 0 | 0 | 0 | 0 | 0 | 0 |
| Tichete de vacanta | 10.02.06 | 0 | 0 | 50.000 | 0 | 0 | 0 | 0 | 0 | 0 |
| Contributii | 10.03 | 0 | 0 | 100.000 | 22.119 | 22.119 | 22.119 | 22.119 | 0 | 22.233 |
| Contributia asiguratorie pentru munca | 10.03.07 | 0 | 0 | 100.000 | 22.119 | 22.119 | 22.119 | 22.119 | 0 | 22.233 |
| TITLUL II BUNURI SI SERVICII | 20 | 0 | 0 | 2.300.000 | 209.974 | 209.974 | 209.974 | 209.974 | 0 | 198.056 |
| Bunuri si servicii | 20.01 | 0 | 0 | 726.000 | 120.071 | 120.071 | 120.071 | 120.071 | 0 | 117.221 |
| Furnituri de birou | 20.01.01 | 0 | 0 | 4.000 | 0 | 0 | 0 | 0 | 0 | 0 |
| Materiale pentru curatenie | 20.01.02 | 0 | 0 | 5.000 | 1.292 | 1.292 | 1.292 | 1.292 | 0 | 1.292 |
| Incalzit, iluminat si forta motrica | 20.01.03 | 0 | 0 | 150.000 | 40.099 | 40.099 | 40.099 | 40.099 | 0 | 49.668 |
| Apa, canal si salubritate | 20.01.04 | 0 | 0 | 30.000 | 2.093 | 2.093 | 2.093 | 2.093 | 0 | 1.836 |
| Carburanti si lubrifianti | 20.01.05 | 0 | 0 | 60.000 | 9.320 | 9.320 | 9.320 | 9.320 | 0 | 11.232 |
| Piese de schimb | 20.01.06 | 0 | 0 | 20.000 | 670 | 670 | 670 | 670 | 0 | 670 |





| Denumirea indicatorilor | Cod indicator | Credite de angajament | | Credite bugetare | | Angajamente bugetare | Angajamente legale | Plati efectuate | Angajamente legale de platit | Cheltuieli efective |
|---|---------------|--|-----------------------|--|-----------------------|----------------------|--------------------|-----------------|------------------------------|---------------------|
| | | Anuale aprobate la finele perioadei de raportare | Trimestriale cumulate | Anuale aprobate la finele perioadei de raportare | Trimestriale cumulate | | | | | |
| Posta, telecomunicatii, radio, tv, internet | 20.01.08 | 0 | 0 | 7.000 | 1.869 | 1.869 | 1.869 | 1.869 | 0 | 1.869 |
| Materiale si prestari de servicii cu caracter functional | 20.01.09 | 0 | 0 | 300.000 | 37.527 | 37.527 | 37.527 | 37.527 | 0 | 23.683 |
| Alte bunuri si servicii pentru intretinere si functionare | 20.01.30 | 0 | 0 | 150.000 | 27.201 | 27.201 | 27.201 | 27.201 | 0 | 26.971 |
| Reparatii curente | 20.02 | 0 | 0 | 2.000 | 0 | 0 | 0 | 0 | 0 | 0 |
| Bunuri de natura obiectelor de inventar | 20.05 | 0 | 0 | 50.000 | 10.978 | 10.978 | 10.978 | 10.978 | 0 | 0 |
| Alte obiecte de inventar | 20.05.30 | 0 | 0 | 50.000 | 10.978 | 10.978 | 10.978 | 10.978 | 0 | 0 |
| Deplasari, detasari, transferari | 20.06 | 0 | 0 | 300.000 | 21.354 | 21.354 | 21.354 | 21.354 | 0 | 21.354 |
| Deplasari interne, detasari, transferari | 20.06.01 | 0 | 0 | 50.000 | 4.450 | 4.450 | 4.450 | 4.450 | 0 | 4.450 |
| Deplasari in strainatate | 20.06.02 | 0 | 0 | 250.000 | 16.904 | 16.904 | 16.904 | 16.904 | 0 | 16.904 |
| Protectia muncii | 20.14 | 0 | 0 | 15.000 | 2.265 | 2.265 | 2.265 | 2.265 | 0 | 2.265 |
| Alte cheltuieli | 20.30 | 0 | 0 | 1.207.000 | 55.306 | 55.306 | 55.306 | 55.306 | 0 | 57.216 |
| Reclama si publicitate | 20.30.01 | 0 | 0 | 40.000 | 5.702 | 5.702 | 5.702 | 5.702 | 0 | 6.012 |
| Prime de asigurare non-viata | 20.30.03 | 0 | 0 | 30.000 | 0 | 0 | 0 | 0 | 0 | 0 |
| Chirii | 20.30.04 | 0 | 0 | 165.000 | 49.128 | 49.128 | 49.128 | 49.128 | 0 | 49.128 |
| alte cheltuieli cu bunuri si servicii | 20.30.30 | 0 | 0 | 972.000 | 476 | 476 | 476 | 476 | 0 | 2.076 |
| PLATI EFECTUATE IN ANII PRECEDENTI SI RECUPERATE IN ANUL CURENT | 84 | 0 | 0 | 0 | 0 | -2.211 | -2.211 | -2.211 | 0 | 0 |
| TITLUL XXI PATI EFECTUATE IN ANII PRECEDENTI SI RECUPERATE IN ANUL CURENT | 85 | 0 | 0 | 0 | 0 | -2.211 | -2.211 | -2.211 | 0 | 0 |
| Plati efectuate in anii precedenti si recuperate in anul curent | 85.01 | 0 | 0 | 0 | 0 | -2.211 | -2.211 | -2.211 | 0 | 0 |
| Plati efectuate in anii precedenti si recuperate in anul curent in sectiunea de functionare a bugetului local | 85.01.01 | 0 | 0 | 0 | 0 | -2.211 | -2.211 | -2.211 | 0 | 0 |
| SECTIUNEA DE DEZVOLTARE | | 0 | 0 | 1.847.000 | 0 | 0 | 0 | 0 | 0 | 43.000 |



| Denumirea indicatorilor | Cod indicator | Credite de angajament | | Credite bugetare | | Angajamente bugetare | Angajamente legale | Plati efectuate | Angajamente legale de platit | Cheltuieli efective |
|--|---------------|--|-----------------------|--|-----------------------|----------------------|--------------------|-----------------|------------------------------|---------------------|
| | | Anuale aprobate la finele perioadei de raportare | Trimestriale cumulate | Anuale aprobate la finele perioadei de raportare | Trimestriale cumulate | | | | | |
| Total cheltuieli | | 0 | 0 | 1.847.000 | 0 | 0 | 0 | 0 | 0 | 43.000 |
| CHELTUIELI DE CAPITAL | 70 | 0 | 0 | 1.847.000 | 0 | 0 | 0 | 0 | 0 | 43.000 |
| TITLUL XV ACTIVE NEFINANCIARE | 71 | 0 | 0 | 1.847.000 | 0 | 0 | 0 | 0 | 0 | 43.000 |
| Active fixe | 71.01 | 0 | 0 | 1.847.000 | 0 | 0 | 0 | 0 | 0 | 43.000 |
| Constructii | 71.01.01 | 0 | 0 | 1.747.000 | 0 | 0 | 0 | 0 | 0 | 0 |
| Masini, echipamente si mijloace de transport | 71.01.02 | 0 | 0 | 100.000 | 0 | 0 | 0 | 0 | 0 | 43.000 |

Primar





CONTUL DE EXECUTIE AL INSTITUTIILOR PUBLICE - CHELTUIELI
67.10.03.30 - Alte servicii culturale - la data de 31.03.2026



| Denumirea indicatorilor | Cod indicator | Credite de angajament | | Credite bugetare | | Angajamente bugetare | Angajamente legale | Plati efectuate | Angajamente legale de platit | Cheltuieli efective |
|--|---------------|--|-----------------------|--|-----------------------|----------------------|--------------------|-----------------|------------------------------|---------------------|
| | | Anuale aprobate la finele perioadei de raportare | Trimestriale cumulate | Anuale aprobate la finele perioadei de raportare | Trimestriale cumulate | | | | | |
| TOTAL SECTIUNILE FUNCTIONARE + DEZVOLTARE | | 0 | 0 | 752.000 | 142.236 | 142.236 | 142.236 | 142.236 | 0 | 154.056 |
| SECTIUNEA DE FUNCTIONARE | | 0 | 0 | 752.000 | 142.236 | 142.236 | 142.236 | 142.236 | 0 | 153.128 |
| Total cheltuieli | | 0 | 0 | 752.000 | 142.236 | 142.236 | 142.236 | 142.236 | 0 | 153.128 |
| CHELTUIELI CURENTE | 01 | 0 | 0 | 752.000 | 146.449 | 146.449 | 146.449 | 146.449 | 0 | 153.128 |
| TITLUL I CHELTUIELI DE PERSONAL | 10 | 0 | 0 | 584.000 | 140.815 | 140.815 | 140.815 | 140.815 | 0 | 138.949 |
| Cheltuieli salariale in bani | 10.01 | 0 | 0 | 570.000 | 137.878 | 137.878 | 137.878 | 137.878 | 0 | 135.891 |
| Salarii de baza | 10.01.01 | 0 | 0 | 520.000 | 126.538 | 126.538 | 126.538 | 126.538 | 0 | 124.709 |
| Sporuri pentru conditii de munca | 10.01.05 | 0 | 0 | 25.000 | 6.452 | 6.452 | 6.452 | 6.452 | 0 | 6.242 |
| Indemnizatie de hrana | 10.01.17 | 0 | 0 | 25.000 | 4.888 | 4.888 | 4.888 | 4.888 | 0 | 4.940 |
| Contributii | 10.03 | 0 | 0 | 14.000 | 2.937 | 2.937 | 2.937 | 2.937 | 0 | 3.058 |
| Contributia asiguratorie pentru munca | 10.03.07 | 0 | 0 | 14.000 | 2.937 | 2.937 | 2.937 | 2.937 | 0 | 3.058 |
| TITLUL II BUNURI SI SERVICII | 20 | 0 | 0 | 168.000 | 5.634 | 5.634 | 5.634 | 5.634 | 0 | 14.179 |
| Bunuri si servicii | 20.01 | 0 | 0 | 105.000 | 5.394 | 5.394 | 5.394 | 5.394 | 0 | 13.819 |
| Furnituri de birou | 20.01.01 | 0 | 0 | 1.000 | 92 | 92 | 92 | 92 | 0 | 102 |
| Materiale pentru curatenie | 20.01.02 | 0 | 0 | 1.000 | 0 | 0 | 0 | 0 | 0 | 0 |
| Incalzit, iluminat si forta motrica | 20.01.03 | 0 | 0 | 25.000 | 1.049 | 1.049 | 1.049 | 1.049 | 0 | 7.667 |
| Apa, canal si salubritate | 20.01.04 | 0 | 0 | 30.000 | 1.989 | 1.989 | 1.989 | 1.989 | 0 | 2.942 |
| Piese de schimb | 20.01.06 | 0 | 0 | 7.000 | 0 | 0 | 0 | 0 | 0 | 0 |
| Posta, telecomunicatii, radio, tv, internet | 20.01.08 | 0 | 0 | 4.000 | 275 | 275 | 275 | 275 | 0 | 793 |
| Materiale si prestari de servicii cu caracter functional | 20.01.09 | 0 | 0 | 22.000 | 1.989 | 1.989 | 1.989 | 1.989 | 0 | 2.315 |



| Denumirea indicatorilor | Cod indicator | Credite de angajament | | Credite bugetare | | Angajamente bugetare | Angajamente legale | Plati efectuate | Angajamente legale de platit | Cheltuieli efective |
|---|---------------|--|-----------------------|--|-----------------------|----------------------|--------------------|-----------------|------------------------------|---------------------|
| | | Anuale aprobate la finele perioadei de raportare | Trimestriale cumulate | Anuale aprobate la finele perioadei de raportare | Trimestriale cumulate | | | | | |
| Alte bunuri si servicii pentru intretinere si functionare | 20.01.30 | 0 | 0 | 15.000 | 0 | 0 | 0 | 0 | 0 | 0 |
| Reparatii curente | 20.02 | 0 | 0 | 20.000 | 0 | 0 | 0 | 0 | 0 | 0 |
| Hrana | 20.03 | 0 | 0 | 10.000 | 0 | 0 | 0 | 0 | 0 | 0 |
| Hrana pentru animale | 20.03.02 | 0 | 0 | 10.000 | 0 | 0 | 0 | 0 | 0 | 0 |
| Bunuri de natura obiectelor de inventar | 20.05 | 0 | 0 | 25.000 | 0 | 0 | 0 | 0 | 0 | 0 |
| Uniforme si echipament | 20.05.01 | 0 | 0 | 5.000 | 0 | 0 | 0 | 0 | 0 | 0 |
| Alte obiecte de inventar | 20.05.30 | 0 | 0 | 20.000 | 0 | 0 | 0 | 0 | 0 | 0 |
| Protectia muncii | 20.14 | 0 | 0 | 2.000 | 240 | 240 | 240 | 240 | 0 | 360 |
| Alte cheltuieli | 20.30 | 0 | 0 | 6.000 | 0 | 0 | 0 | 0 | 0 | 0 |
| alte cheltuieli cu bunuri si servicii | 20.30.30 | 0 | 0 | 6.000 | 0 | 0 | 0 | 0 | 0 | 0 |
| PLATI EFECTUATE IN ANII PRECEDENTI SI RECUPERATE IN ANUL CURENT | 84 | 0 | 0 | 0 | -4.213 | -4.213 | -4.213 | -4.213 | 0 | 0 |
| TITLUL XXI PATI EFECTUATE IN ANII PRECEDENTI SI RECUPERATE IN ANUL CURENT | 85 | 0 | 0 | 0 | -4.213 | -4.213 | -4.213 | -4.213 | 0 | 0 |
| Plati efectuate in anii precedenti si recuperate in anul curent | 85.01 | 0 | 0 | 0 | -4.213 | -4.213 | -4.213 | -4.213 | 0 | 0 |
| Plati efectuate in anii precedenti si recuperate in anul curent in sectiunea de functionare a bugetului local | 85.01.01 | 0 | 0 | 0 | -4.213 | -4.213 | -4.213 | -4.213 | 0 | 0 |
| SECTIUNEA DE DEZVOLTARE | | 0 | 0 | 0 | 0 | 0 | 0 | 0 | 0 | 928 |
| Total cheltuieli | | 0 | 0 | 0 | 0 | 0 | 0 | 0 | 0 | 928 |
| CHELTUIELI DE CAPITAL | 70 | 0 | 0 | 0 | 0 | 0 | 0 | 0 | 0 | 928 |
| TITLUL XV ACTIVE NEFINANCIARE | 71 | 0 | 0 | 0 | 0 | 0 | 0 | 0 | 0 | 928 |
| Active fixe | 71.01 | 0 | 0 | 0 | 0 | 0 | 0 | 0 | 0 | 928 |
| Masini, echipamente si mijloace de transport | 71.01.02 | 0 | 0 | 0 | 0 | 0 | 0 | 0 | 0 | 261 |



| Denumirea indicatorilor | Cod indicator | Credite de angajament | | Credite bugetare | | Angajamente bugetare | Angajamente legale | Plati efectuate | Angajamente legale de platit | Cheltuieli efective |
|---|---------------|--|-----------------------|--|-----------------------|----------------------|--------------------|-----------------|------------------------------|---------------------|
| | | Anuale aprobate la finele perioadei de raportare | Trimestriale cumulate | Anuale aprobate la finele perioadei de raportare | Trimestriale cumulate | | | | | |
| Mobilier, aparatura birotica si alte active corporale | 71.01.03 | 0 | 0 | 0 | 0 | 0 | 0 | 0 | 0 | 667 |





CONTUL DE EXECUTIE AL INSTITUTIILOR PUBLICE - CHELTUIELI
70.10 - Locuinte, servicii si dezvoltare publica - la data de 31.03.2026

| Denumirea indicatorilor | Cod indicator | Credite de angajament | | Credite bugetare | | Angajamente bugetare | Angajamente legale | Plati efectuate | Angajamente legale de platit | Cheltuieli efective |
|---|---------------|--|-----------------------|--|-----------------------|----------------------|--------------------|-----------------|------------------------------|---------------------|
| | | Anuale aprobate la finele perioadei de raportare | Trimestriale cumulate | Anuale aprobate la finele perioadei de raportare | Trimestriale cumulate | | | | | |
| TOTAL SECTIUNILE FUNCTIONARE + DEZVOLTARE | | 0 | 0 | 1.670.000 | 345.008 | 345.008 | 345.008 | 345.007 | 1 | 380.478 |
| SECTIUNEA DE FUNCTIONARE | | 0 | 0 | 1.670.000 | 345.008 | 345.008 | 345.008 | 345.007 | 1 | 373.111 |
| Total cheltuieli | | 0 | 0 | 1.670.000 | 345.008 | 345.008 | 345.008 | 345.007 | 1 | 373.111 |
| CHELTUIELI CURENTE | 01 | 0 | 0 | 1.670.000 | 345.008 | 345.008 | 345.008 | 345.007 | 1 | 373.111 |
| TITLUL I CHELTUIELI DE PERSONAL | 10 | 0 | 0 | 1.123.000 | 260.965 | 260.965 | 260.965 | 260.965 | 0 | 247.403 |
| Cheltuieli salariale in bani | 10.01 | 0 | 0 | 1.098.000 | 255.384 | 255.384 | 255.384 | 255.384 | 0 | 241.959 |
| Salarii de baza | 10.01.01 | 0 | 0 | 1.044.000 | 244.601 | 244.601 | 244.601 | 244.601 | 0 | 231.708 |
| Indemnizatie de hrana | 10.01.17 | 0 | 0 | 54.000 | 10.783 | 10.783 | 10.783 | 10.783 | 0 | 10.251 |
| Contributii | 10.03 | 0 | 0 | 25.000 | 5.581 | 5.581 | 5.581 | 5.581 | 0 | 5.444 |
| Contributia asiguratorie pentru munca | 10.03.07 | 0 | 0 | 25.000 | 5.581 | 5.581 | 5.581 | 5.581 | 0 | 5.444 |
| TITLUL II BUNURI SI SERVICII | 20 | 0 | 0 | 520.000 | 78.130 | 78.130 | 78.130 | 78.129 | 1 | 119.957 |
| Bunuri si servicii | 20.01 | 0 | 0 | 502.000 | 76.369 | 76.369 | 76.369 | 76.368 | 1 | 117.556 |
| Furnituri de birou | 20.01.01 | 0 | 0 | 2.000 | 0 | 0 | 0 | 0 | 0 | 102 |
| Materiale pentru curatenie | 20.01.02 | 0 | 0 | 5.000 | 0 | 0 | 0 | 0 | 0 | 0 |
| Incalzit, iluminat si forta motrica | 20.01.03 | 0 | 0 | 100.000 | 15.048 | 15.048 | 15.048 | 15.048 | 0 | 28.909 |
| Apa, canal si salubritate | 20.01.04 | 0 | 0 | 155.000 | 27.715 | 27.715 | 27.715 | 27.715 | 0 | 26.193 |
| Posta, telecomunicatii, radio, tv, internet | 20.01.08 | 0 | 0 | 5.000 | 756 | 756 | 756 | 756 | 0 | 756 |
| Materiale si prestari de servicii cu caracter functional | 20.01.09 | 0 | 0 | 200.000 | 28.018 | 28.018 | 28.018 | 28.017 | 1 | 56.500 |
| Alte bunuri si servicii pentru intretinere si functionare | 20.01.30 | 0 | 0 | 35.000 | 4.832 | 4.832 | 4.832 | 4.832 | 0 | 5.096 |
| Protectia muncii | 20.14 | 0 | 0 | 5.000 | 661 | 661 | 661 | 661 | 0 | 661 |



| Denumirea indicatorilor | Cod indicator | Credite de angajament | | Credite bugetare | | Angajamente bugetare | Angajamente legale | Plati efectuate | Angajamente legale de platit | Cheltuieli efective |
|---|---------------|--|-----------------------|--|-----------------------|----------------------|--------------------|-----------------|------------------------------|---------------------|
| | | Anuale aprobate la finele perioadei de raportare | Trimestriale cumulate | Anuale aprobate la finele perioadei de raportare | Trimestriale cumulate | | | | | |
| Alte cheltuieli | 20.30 | 0 | 0 | 13.000 | 1.100 | 1.100 | 1.100 | 1.100 | 0 | 1.740 |
| Chirii | 20.30.04 | 0 | 0 | 8.000 | 1.100 | 1.100 | 1.100 | 1.100 | 0 | 1.740 |
| alte cheltuieli cu bunuri si servicii | 20.30.30 | 0 | 0 | 5.000 | 0 | 0 | 0 | 0 | 0 | 0 |
| TITLUL XI ALTE CHELTUIELI | 59 | 0 | 0 | 27.000 | 5.913 | 5.913 | 5.913 | 5.913 | 0 | 5.751 |
| Sume aferente persoanelor cu handicap neincadrate | 59.40 | 0 | 0 | 27.000 | 5.913 | 5.913 | 5.913 | 5.913 | 0 | 5.751 |
| SECTIUNEA DE DEZVOLTARE | | 0 | 0 | 0 | 0 | 0 | 0 | 0 | 0 | 7.367 |
| Total cheltuieli | | 0 | 0 | 0 | 0 | 0 | 0 | 0 | 0 | 7.367 |
| CHELTUIELI DE CAPITAL | 70 | 0 | 0 | 0 | 0 | 0 | 0 | 0 | 0 | 7.367 |
| TITLUL XV ACTIVE NEFINANCIARE | 71 | 0 | 0 | 0 | 0 | 0 | 0 | 0 | 0 | 7.367 |
| Active fixe | 71.01 | 0 | 0 | 0 | 0 | 0 | 0 | 0 | 0 | 7.367 |
| Constructii | 71.01.01 | 0 | 0 | 0 | 0 | 0 | 0 | 0 | 0 | 5.126 |
| Mobilier, aparatura birotica si alte active corporale | 71.01.03 | 0 | 0 | 0 | 0 | 0 | 0 | 0 | 0 | 2.241 |



CONTUL DE EXECUTIE AL INSTITUTIILOR PUBLICE - CHELTUIELI
70.10.03 - Locuinte - la data de 31.03.2026

| Denumirea indicatorilor | Cod indicator | Credite de angajament | | Credite bugetare | | Angajamente bugetare | Angajamente legale | Plati efectuate | Angajamente legale de platit | Cheltuieli efective |
|---|---------------|--|-----------------------|--|-----------------------|----------------------|--------------------|-----------------|------------------------------|---------------------|
| | | Anuale aprobate la finele perioadei de raportare | Trimestriale cumulate | Anuale aprobate la finele perioadei de raportare | Trimestriale cumulate | | | | | |
| TOTAL SECTIUNILE FUNCTIONARE + DEZVOLTARE | | 0 | 0 | 120.000 | 19.239 | 19.239 | 19.239 | 19.239 | 0 | 23.565 |
| SECTIUNEA DE FUNCTIONARE | | 0 | 0 | 120.000 | 19.239 | 19.239 | 19.239 | 19.239 | 0 | 23.565 |
| Total cheltuieli | | 0 | 0 | 120.000 | 19.239 | 19.239 | 19.239 | 19.239 | 0 | 23.565 |
| CHELTUIELI CURENTE | 01 | 0 | 0 | 120.000 | 19.239 | 19.239 | 19.239 | 19.239 | 0 | 23.565 |
| TITLUL II BUNURI SI SERVICII | 20 | 0 | 0 | 120.000 | 19.239 | 19.239 | 19.239 | 19.239 | 0 | 23.565 |
| Bunuri si servicii | 20.01 | 0 | 0 | 120.000 | 19.239 | 19.239 | 19.239 | 19.239 | 0 | 23.565 |
| Incalzit, iluminat si forta motrica | 20.01.03 | 0 | 0 | 30.000 | 209 | 209 | 209 | 209 | 0 | 3.803 |
| Apa, canal si salubritate | 20.01.04 | 0 | 0 | 90.000 | 19.030 | 19.030 | 19.030 | 19.030 | 0 | 19.762 |



CONTUL DE EXECUTIE AL INSTITUTIILOR PUBLICE - CHELTUIELI
70.10.03.30 - Alte cheltuieli in domeniul locuintelor - la data de 31.03.2026

| Denumirea indicatorilor | Cod indicator | Credite de angajament | | Credite bugetare | | Angajamente bugetare | Angajamente legale | Plati efectuate | Angajamente legale de platit | Cheltuieli efective |
|---|---------------|--|-----------------------|--|-----------------------|----------------------|--------------------|-----------------|------------------------------|---------------------|
| | | Anuale aprobate la finele perioadei de raportare | Trimestriale cumulate | Anuale aprobate la finele perioadei de raportare | Trimestriale cumulate | | | | | |
| TOTAL SECTIUNILE FUNCTIONARE + DEZVOLTARE | | 0 | 0 | 120.000 | 19.239 | 19.239 | 19.239 | 19.239 | 0 | 23.565 |
| SECTIUNEA DE FUNCTIONARE | | 0 | 0 | 120.000 | 19.239 | 19.239 | 19.239 | 19.239 | 0 | 23.565 |
| Total cheltuieli | | 0 | 0 | 120.000 | 19.239 | 19.239 | 19.239 | 19.239 | 0 | 23.565 |
| CHELTUIELI CURENTE | 01 | 0 | 0 | 120.000 | 19.239 | 19.239 | 19.239 | 19.239 | 0 | 23.565 |
| TITLUL II BUNURI SI SERVICII | 20 | 0 | 0 | 120.000 | 19.239 | 19.239 | 19.239 | 19.239 | 0 | 23.565 |
| Bunuri si servicii | 20.01 | 0 | 0 | 120.000 | 19.239 | 19.239 | 19.239 | 19.239 | 0 | 23.565 |
| Incalzit, iluminat si forta motrica | 20.01.03 | 0 | 0 | 30.000 | 209 | 209 | 209 | 209 | 0 | 3.803 |
| Apa, canal si salubritate | 20.01.04 | 0 | 0 | 90.000 | 19.030 | 19.030 | 19.030 | 19.030 | 0 | 19.762 |

**CONTUL DE EXECUTIE AL INSTITUTIILOR PUBLICE - CHELTUIELI**

70.10.50 - Alte servicii in domeniul locuintei, serviciilor si dezvoltarii comunale - la data de 31.03.2026

| Denumirea indicatorilor | Cod indicator | Credite de angajament | | Credite bugetare | | Angajamente bugetare | Angajamente legale | Plati efectuate | Angajamente legale de platit | Cheltuieli efective |
|---|---------------|--|-----------------------|--|-----------------------|----------------------|--------------------|-----------------|------------------------------|---------------------|
| | | Anuale aprobate la finele perioadei de raportare | Trimestriale cumulate | Anuale aprobate la finele perioadei de raportare | Trimestriale cumulate | | | | | |
| TOTAL SECTIUNILE FUNCTIONARE + DEZVOLTARE | | 0 | 0 | 1.550.000 | 325.769 | 325.769 | 325.769 | 325.768 | 1 | 356.913 |
| SECTIUNEA DE FUNCTIONARE | | 0 | 0 | 1.550.000 | 325.769 | 325.769 | 325.769 | 325.768 | 1 | 349.546 |
| Total cheltuieli | | 0 | 0 | 1.550.000 | 325.769 | 325.769 | 325.769 | 325.768 | 1 | 349.546 |
| CHELTUIELI CURENTE | 01 | 0 | 0 | 1.550.000 | 325.769 | 325.769 | 325.769 | 325.768 | 1 | 349.546 |
| TITLUL I CHELTUIELI DE PERSONAL | 10 | 0 | 0 | 1.123.000 | 260.965 | 260.965 | 260.965 | 260.965 | 0 | 247.403 |
| Cheltuieli salariale in bani | 10.01 | 0 | 0 | 1.098.000 | 255.384 | 255.384 | 255.384 | 255.384 | 0 | 241.959 |
| Salarii de baza | 10.01.01 | 0 | 0 | 1.044.000 | 244.601 | 244.601 | 244.601 | 244.601 | 0 | 231.708 |
| Indemnizatie de hrana | 10.01.17 | 0 | 0 | 54.000 | 10.783 | 10.783 | 10.783 | 10.783 | 0 | 10.251 |
| Contributii | 10.03 | 0 | 0 | 25.000 | 5.581 | 5.581 | 5.581 | 5.581 | 0 | 5.444 |
| Contributia asiguratorie pentru munca | 10.03.07 | 0 | 0 | 25.000 | 5.581 | 5.581 | 5.581 | 5.581 | 0 | 5.444 |
| TITLUL II BUNURI SI SERVICII | 20 | 0 | 0 | 400.000 | 58.891 | 58.891 | 58.891 | 58.890 | 1 | 96.392 |
| Bunuri si servicii | 20.01 | 0 | 0 | 382.000 | 57.130 | 57.130 | 57.130 | 57.129 | 1 | 93.991 |
| Furnituri de birou | 20.01.01 | 0 | 0 | 2.000 | 0 | 0 | 0 | 0 | 0 | 102 |
| Materiale pentru curatenie | 20.01.02 | 0 | 0 | 5.000 | 0 | 0 | 0 | 0 | 0 | 0 |
| Incalzit, iluminat si forta motrica | 20.01.03 | 0 | 0 | 70.000 | 14.839 | 14.839 | 14.839 | 14.839 | 0 | 25.106 |
| Apa, canal si salubritate | 20.01.04 | 0 | 0 | 65.000 | 8.685 | 8.685 | 8.685 | 8.685 | 0 | 6.431 |
| Posta, telecomunicatii, radio, tv, internet | 20.01.08 | 0 | 0 | 5.000 | 756 | 756 | 756 | 756 | 0 | 756 |
| Materiale si prestari de servicii cu caracter functional | 20.01.09 | 0 | 0 | 200.000 | 28.018 | 28.018 | 28.018 | 28.017 | 1 | 56.500 |
| Alte bunuri si servicii pentru intretinere si functionare | 20.01.30 | 0 | 0 | 35.000 | 4.832 | 4.832 | 4.832 | 4.832 | 0 | 5.096 |
| Protectia muncii | 20.14 | 0 | 0 | 5.000 | 661 | 661 | 661 | 661 | 0 | 661 |



| Denumirea indicatorilor | Cod indicator | Credite de angajament | | Credite bugetare | | Angajamente bugetare | Angajamente legale | Plati efectuate | Angajamente legale de platit | Cheltuieli efective |
|---|---------------|--|-----------------------|--|-----------------------|----------------------|--------------------|-----------------|------------------------------|---------------------|
| | | Anuale aprobate la finele perioadei de raportare | Trimestriale cumulate | Anuale aprobate la finele perioadei de raportare | Trimestriale cumulate | | | | | |
| Alte cheltuieli | 20.30 | 0 | 0 | 13.000 | 1.100 | 1.100 | 1.100 | 1.100 | 0 | 1.740 |
| Chirii | 20.30.04 | 0 | 0 | 8.000 | 1.100 | 1.100 | 1.100 | 1.100 | 0 | 1.740 |
| alte cheltuieli cu bunuri si servicii | 20.30.30 | 0 | 0 | 5.000 | 0 | 0 | 0 | 0 | 0 | 0 |
| TITLUL XI ALTE CHELTUIELI | 59 | 0 | 0 | 27.000 | 5.913 | 5.913 | 5.913 | 5.913 | 0 | 5.751 |
| Sume aferente persoanelor cu handicap neincadrate | 59.40 | 0 | 0 | 27.000 | 5.913 | 5.913 | 5.913 | 5.913 | 0 | 5.751 |
| SECTIUNEA DE DEZVOLTARE | | 0 | 0 | 0 | 0 | 0 | 0 | 0 | 0 | 7.367 |
| Total cheltuieli | | 0 | 0 | 0 | 0 | 0 | 0 | 0 | 0 | 7.367 |
| CHELTUIELI DE CAPITAL | 70 | 0 | 0 | 0 | 0 | 0 | 0 | 0 | 0 | 7.367 |
| TITLUL XV ACTIVE NEFINANCIARE | 71 | 0 | 0 | 0 | 0 | 0 | 0 | 0 | 0 | 7.367 |
| Active fixe | 71.01 | 0 | 0 | 0 | 0 | 0 | 0 | 0 | 0 | 7.367 |
| Constructii | 71.01.01 | 0 | 0 | 0 | 0 | 0 | 0 | 0 | 0 | 5.126 |
| Mobilier, aparatura birotica si alte active corporale | 71.01.03 | 0 | 0 | 0 | 0 | 0 | 0 | 0 | 0 | 2.241 |

Primer



SITUATIA ACTIVELOR SI DATORIILOR FINANCIARE ALE INSTITUTIILOR PUBLICE
CONSOLIDAT
nivel Ordonator Principal de Credite
Perioada raportare: MAR-2026

SECTIUNEA A – Informatii generaleDenumire entitate publica: **MUNICIPIUL TURDA**CIF entitate publica: **4378930****Sector bugetar: 02 - Bugetul local (administratie locala)****SECTIUNEA B – A - Integral de la buget**

- lei -

| Cod rand | Denumirea indicatorilor | Conturi | Sold la inceputul anului | Sold la sfarsitul perioadei |
|-----------------|---|---|---------------------------------|------------------------------------|
| A | C | D | 1 | 2 |
| 1 | ACTIVE FINANCIARE | | 0,00 | 0,00 |
| 2 | NUMERAR SI DEPOZITE, din care: | | 0,00 | 0,00 |
| 3 | Numerar | | 0,00 | 0,00 |
| 4 | Numerar in lei in casieria institutiilor publice locale si ale institutiilor publice de subordonare locala | (ct.5310101) | 0,00 | 296.787,26 |
| 5 | Disponibilitati in lei ale institutiilor publice locale si ale institutiilor publice de subordonare locala, la trezorerii, din care : | (ct.5100000+ct.5120101+ct.5120501+ ct.5150101+ ct.5150103+ ct.5150500+ ct.5150600+ct.5160101+ ct.5160301+ ct.5160302+ ct.5170101+ct.5170301+ ct.5170302+ct.5210100+ct.5210300+ ct.5280000+ ct.5290201+ct.5290301+ ct.5290400+ct.5290901+ ct.5410101+ ct.5500101+ct.5520000+ct.5550101+ ct.5570101+ ct.5580101+ct.5580201+ ct.5600101+ ct.5600300+ct.5610101+ ct.5610300+ ct.5620101+ct.5620300-ct.7700000), | 18.703.000,85 | 29.732.012,41 |
| 6 | Disponibilitati in lei din imprumuturi interne si externe contractate de autoritatile administratiei publice locale | (ct.5160101+ct.5160301+ ct.5160302) | 0,00 | 0,00 |
| 7 | Fonduri externe nerambursabile preaderare | | 0,00 | 0,00 |
| 8 | Fonduri externe nerambursabile postaderare | (ct. 5150101+ct.5150103+ct. 5150500+ct. 5150600) | 0,00 | 0,00 |
| 9 | Total (in baze cash) (rd.4+5) | | 18.703.000,85 | 30.028.799,67 |



| Denumirea indicatorilor | | Conturi | Sold la inceputul anului | Sold la sfarsitul perioadei |
|-------------------------|--|--|--------------------------|-----------------------------|
| C | | D | 1 | 2 |
| | dobanzi de incasat aferente disponibilitatilor institutiilor publice locale si ale institutiilor publice de subordonare locala la trezorerii/disponibilitatilor din excedentele cumulate ale bugetelor locale si ale institutiilor de subordonare locala | (ct.5180701) | 0,00 | 0,00 |
| 11 | Total (in baze accrual) (rd.9+10) | | 18.703.000,85 | 30.028.799,67 |
| 12 | Depozite ale institutiilor publice | (ct. 5150301+ct.5600401+ct.5620401) | 0,00 | 0,00 |
| 13 | Dobanzi de incasat aferente depozitelor institutiilor publice locale si ale institutiilor de subordonare locala la trezorerie | (ct.5180701) | 0,00 | 0,00 |
| 14 | Total (in baze accrual) (rd.12+13) | | 0,00 | 0,00 |
| 15 | Avansuri de trezorerie, acordate in lei | (ct. 5420100) | 0,00 | 6.000,00 |
| 16 | Alte valori | (ct.5320100+ct.5320200+ct.5320300+ ct.5320400+ ct.5320500+ ct.5320600+ ct. 5320800) | 199.313,50 | 204.122,50 |
| 30 | Depozite transferabile (Disponibilitati in conturi curente si de depozit), din care: | | 0,00 | 0,00 |
| 31 | -Disponibilitati la institutii de credit rezidente | | 0,00 | 0,00 |
| 32 | Disponibilitati ale institutiilor publice locale si ale institutiilor de subordonare locala la institutiile de credit rezidente, din care : | (ct.5110101+ct.5110102+ct.5120102+ ct.5120402+ ct.5120502+ct.5150102+ ct.5150202+ct.5160102+ ct.5160202+ ct.5170102+ct.5170202+ct.5290202+ ct.5290302+ct.5290902+ct.5500102+ ct.5550102+ ct.5550202+ct.5570202+ ct.5580102+ct.5580302+ ct.5600102+ ct.5600103+ct.5610102+ct.5610103+ ct.5620102+ct.5620103), | 911.241,14 | 659.658,81 |
| 33 | Fonduri externe nerambursabile preaderare | | 0,00 | 0,00 |
| 34 | Fonduri externe nerambursabile postaderare | (ct. 5150102+ct. 5150202) | 0,00 | 0,00 |
| 35 | Numerar in valuta in casieria institutiilor publice | (ct.5310402) | 0,00 | 0,00 |
| 36 | Total (in baze cash) (rd.32+35) | | 911.241,14 | 659.658,81 |
| 37 | Dobanzi de incasat aferente disponibilitatilor institutiilor publice locale si ale institutiilor de subordonare locala la institutiile de credit rezidente | (ct.5180702) | 0,00 | 0,00 |
| 38 | Total (in baze accrual) (rd.36+37) | | 911.241,14 | 659.658,81 |
| 39 | Depozite ale institutiilor publice la institutiile de credit rezidente | (ct. 5150302 + ct.5600402+ ct.5620402) | 0,00 | 0,00 |
| 40 | Dobanzi de incasat aferente depozitelor institutiilor publice locale si ale institutiilor de subordonare locala la institutiile de credit rezidente | (ct.5180702) | 0,00 | 0,00 |
| 41 | Total (in baze accrual) (rd.39+40) | | 0,00 | 0,00 |
| 42 | Acreditiv in lei ale institutiilor locale si ale ale institutiilor de subordonare locala la institutiile de credit rezidente | (ct.5410102) | 0,00 | 0,00 |
| 43 | Acreditiv in valuta ale institutiilor locale si ale institutiilor de subordonare locala la institutiile de credit rezidente | (ct.5410202) | 0,00 | 0,00 |



| Denumirea indicatorilor | | Conturi | Sold la inceputul anului | Sold la sfarsitul perioadei |
|-------------------------|--|--|--------------------------|-----------------------------|
| C | | D | 1 | 2 |
| | Disponibilitati la alti rezidenti | | 0,00 | 0,00 |
| 51 | Disponibilitati ale institutiilor publice aflate la alti rezidenti (terti) | (ct.4610109+ct.4610209+ct.2670108+ ct.2670208) | 13.392.776,00 | 13.392.776,00 |
| 52 | Total (in baze cash) (rd.51) | | 13.392.776,00 | 13.392.776,00 |
| 60 | Alte disponibilitati | | 0,00 | 0,00 |
| 61 | - disponibilitati la institutii de credit din strainatate | | 0,00 | 0,00 |
| 62 | Disponibilitati ale reprezentantilor din strainatate | (ct.5120402) | 0,00 | 0,00 |
| 63 | Dobanzi de incasat aferente disponibilitatilor, reprezentantelor din strainatate | (ct.5180702) | 0,00 | 0,00 |
| 64 | Total (in baze accrual) (rd.62+63) | | 0,00 | 0,00 |
| 65 | Avansuri de trezorerie, acordate | (ct.5420200) | 0,00 | 0,00 |
| 66 | Acreditiv la institutii de credit in strainatate | (ct.5410202) | 0,00 | 0,00 |
| 76 | TITLURI, ALTELE DECAT ACTIUNI, din care: | | 0,00 | 0,00 |
| 77 | Titluri, altele decat actiuni, exclusiv produsele financiare derivate | | 0,00 | 0,00 |
| 78 | Titluri pe termen scurt, altele decat actiuni si produse financiare derivate (detinute de catre administratia locala si de institutiile de subordonare locala) | | 0,00 | 0,00 |
| 79 | Titluri pe termen scurt, altele decat actiuni si produse financiare derivate detinute de catre administratia locala si de institutiile de subordonare locala. Total (rd.80+81+82+83), din care emise de: | (ct 505000) | 0,00 | 0,00 |
| 80 | - Banca centrala (S.121) | | 0,00 | 0,00 |
| 81 | - Societati care accepta depozite, exclusiv banca centrala (S.122) | | 0,00 | 0,00 |
| 82 | - Alti rezidenti (Alti intermediari financiari, exclusiv societatile de asigurare si fondurile de pensii, Auxiliari financiari, Societati de asigurare, Fondurile de pensii) (S.125, S.126, S.128, S.129) | | 0,00 | 0,00 |
| 83 | - Nerezidenti (State membre si institutii si organisme ale Uniunii Europene, State nonmembre si organizatii internationale nerezidente ale Uniunii Europene) (S.21, S.22) | | 0,00 | 0,00 |
| 84 | Total (la valoare nominala) (rd. 79) | | 0,00 | 0,00 |
| 95 | Titluri pe termen lung, altele decat actiuni si produse financiare derivate | | 0,00 | 0,00 |
| 96 | Titluri pe termen lung, altele decat actiuni si produse financiare derivate detinute de catre administratia locala (institutii locale) si institutiile de subordonare locala. Total (rd.97+98+99+100), din care emise de: | | 0,00 | 0,00 |
| 97 | - Banca centrala (S.121) | | 0,00 | 0,00 |



| Denumirea indicatorilor | | Conturi | Sold la inceputul anului | Sold la sfarsitul perioadei |
|-------------------------|---|---------------------------|--------------------------|-----------------------------|
| C | | D | 1 | 2 |
| | Societati care accepta depozite, exclusiv banca centrala (S.122) | | 0,00 | 0,00 |
| 99 | - Alti rezidenti (Alti intermediari financiari, exclusiv societatile de asigurare si fondurile de pensii, Auxiliari financiari, Societati de asigurare, Fondurile de pensii) (S.125, S.126, S.128, S.129) | | 0,00 | 0,00 |
| 100 | - Nerezidenti (State membre si institutii si organisme ale Uniunii Europene, State nonmembre si organizatii internationale nerezidente ale Uniunii Europene) (S.21, S.22) | | 0,00 | 0,00 |
| 101 | Obligatiuni si alte titluri detinute in contul creantelor bugetare . Total (rd.102+rd.103+ rd.104+rd.105+rd.106), din care emise de: | (ct.2650000 - ct.2960200) | 0,00 | 0,00 |
| 102 | - Banca centrala (S.121) | | 0,00 | 0,00 |
| 103 | - Societati care accepta depozite, exclusiv banca centrala (S.122) | | 0,00 | 0,00 |
| 104 | - Alti rezidenti (Alti intermediari financiari, exclusiv societatile de asigurare si fondurile de pensii, Auxiliari financiari, Societati de asigurare, Fondurile de pensii) (S.125, S.126, S.128, S.129) | | 0,00 | 0,00 |
| 105 | - Nerezidenti (State membre si institutii si organisme ale Uniunii Europene, State nonmembre si organizatii internationale nerezidente ale Uniunii Europene) (S.21, S.22) | | 0,00 | 0,00 |
| 106 | - Societati nefinanciare (S.11) | | 0,00 | 0,00 |
| 107 | Total (rd.96+101) | | 0,00 | 0,00 |
| 120 | CREDITE ACORDATE, din care: | | 0,00 | 0,00 |
| 121 | Credite pe termen scurt - acordate | | 0,00 | 0,00 |
| 122 | Credite pe termen scurt acordate din bugetul local institutiilor de subordonare locala, (S.1313) | (ct.4680102) | 0,00 | 0,00 |
| 130 | ACTIUNI SI ALTE PARTICIPATII | | 0,00 | 0,00 |
| 131 | Actiuni si alte titluri, exclusiv actiuni ale organismelor de plasament colectiv | | 0,00 | 0,00 |
| 132 | Actiuni cotate (se includ si actiunile detinute de institutiile publice locale provenite din conversia creantelor bugetare in actiuni) | | 0,00 | 0,00 |
| 133 | Actiuni cotate detinute de autoritatile locale la societati nefinanciare (S.11) | (ct.2600100 - ct.2960101) | 0,00 | 0,00 |
| 134 | Actiuni cotate detinute de autoritatile locale la societati care accepta depozite, exclusiv banca centrala (S.122) | (ct.2600100 - ct.2960101) | 0,00 | 0,00 |
| 135 | Actiuni cotate detinute de autoritatile locale la societati de asigurari rezidente (Societati de asigurare, Fondurile de | (ct.2600100- ct.2960101) | 0,00 | 0,00 |



| Denumirea indicatorilor | | Conturi | Sold la inceputul anului | Sold la sfarsitul perioadei |
|-------------------------|--|--|--------------------------|-----------------------------|
| C | | D | 1 | 2 |
|) (S.128, S.129) | | | | |
| 130 | Total (la val. ctb. neta = la valoarea de intrare mai putin ajustarile cumulate pentru pierderea de valoare) (rd.133+134+135) | | 0,00 | 0,00 |
| 140 | Actiuni necotate (se includ si actiunile detinute de institutiile publice locale provenite din conversia creantelor bugetare in actiuni) | | 0,00 | 0,00 |
| 141 | Actiuni necotate detinute de autoritatile locale la societati nefinanciare (S.11) | (ct.2600200 - ct.2960102) | 3.864.388,00 | 3.864.388,00 |
| 142 | Actiuni necotate detinute de autoritatile locale la societati care accepta depozite, exclusiv banca centrala (S.122) | (ct.2600200 - ct.2960102) | 0,00 | 0,00 |
| 143 | Actiuni necotate detinute de autoritatile locale la societati de asigurari rezidente (Societati de asigurare, Fondurile de pensii) (S.128, S.129) | (ct.2600200 - ct.2960102) | 0,00 | 0,00 |
| 144 | Total (la valoarea contabila neta (la valoarea de intrare mai putin ajustarile cumulate pentru pierderea de valoare) (rd.141+142+143) | | 3.864.388,00 | 3.864.388,00 |
| 150 | Alte participatii | | 0,00 | 0,00 |
| 151 | Participatiile autoritatilor locale la alte societati care nu sunt organizate pe actiuni (regii autonome, srl, comandita, etc.) | (ct.2600300 - ct. 2960103) | 341.803,00 | 341.803,00 |
| 152 | Total (la valoarea de intrare mai putin ajustarile cumulate pentru pierderea de valoare) (rd.151) | | 341.803,00 | 341.803,00 |
| 165 | ALTE CONTURI DE PRIMIT | | 0,00 | 0,00 |
| 166 | Credite comerciale si avansuri acordate | | 0,00 | 0,00 |
| 167 | Creante comerciale necurente legate de livrari de bunuri si servicii de catre autoritatile locale sau de institutii subordonate acestora Total (rd.168+169+170+174), din care: | (ct.4110201+ct.4110208+ct.4130200+ ct.4610201 - ct.4910200 - ct.4960200) | -8.733.257,44 | -8.733.257,44 |
| 168 | - de la populatie (gospodariile populatiei) (S.14) | | 0,00 | 0,00 |
| 169 | - de la societati nefinanciare (S.11), | | -8.733.257,44 | -8.733.257,44 |
| 170 | - de la institutiile publice, din care: (rd.171+172+173) | | 0,00 | 0,00 |
| 171 | - Administratia centrala (exclusiv fondurile de securitate sociala) (S.1311) | | 0,00 | 0,00 |
| 172 | - Administratia locala (exclusiv fondurile de securitate sociala) (S.1313) | | 0,00 | 0,00 |
| 173 | - Fonduri de securitate sociala (S.1314) | | 0,00 | 0,00 |
| 174 | - de la nerezidenti (S21,S22) | | 0,00 | 0,00 |
| 175 | Creante comerciale curente legate de livrari de bunuri si servicii de catre autoritatile locale sau de institutii subordonate acestora Total (rd.176+177+178+183), din care, de la : | (ct.2320000+ct.2340000+ct.4090101+ ct.4090102+ ct.4110101+ ct.4110108+ ct.4130100+ct.4180000+ ct.4610101 - ct.4910100 - ct.4960100). | 12.960.848,46 | 13.931.030,37 |



| Denumirea indicatorilor | | Conturi | Sold la inceputul anului | Sold la sfarsitul perioadei |
|-------------------------|--|----------------------------|--------------------------|-----------------------------|
| C | | D | 1 | 2 |
| | la gospodariile populatiei (S.14) | | 0,00 | 0,00 |
| 111 | - de la societati nefinanciare (S.11), | | 12.960.848,46 | 13.931.030,37 |
| 178 | - de la institutiile publice, din care: (rd.179+180+181) | | 0,00 | 0,00 |
| 179 | - Administratia centrala (exclusiv fondurile de securitate sociala) (S.1311) | | 0,00 | 0,00 |
| 180 | - Administratia locala (exclusiv fondurile de securitate sociala) (S.1313) | | 0,00 | 0,00 |
| 181 | - Fonduri de securitate sociala,(S.1314) din care: | | 0,00 | 0,00 |
| 182 | - creantele unitatilor sanitare cu paturi fata de Casele de Sanatate | | 0,00 | 0,00 |
| 183 | - de la nerezidenti (State membre si institutii si organisme ale Uniunii Europene, State nonmembre si organizatii internationale nerezidente ale Uniunii Europene) (S.21, S.22) | | 0,00 | 0,00 |
| 190 | Alte conturi de primit, exclusiv creditele comerciale si avansurile | | 0,00 | 0,00 |
| 191 | Creante ale bugetului local Total (rd.192+193+194+198), din care: | (ct.4640000 - ct. 4970000) | 21.855.878,35 | 35.628.569,96 |
| 192 | - de la gospodariile populatiei (S.14) | | 21.855.878,35 | 20.627.259,83 |
| 193 | - de la societati nefinanciare (S.11) | | 0,00 | 15.001.310,13 |
| 194 | - de la institutiile publice, din care: (rd.195+196+197) | | 0,00 | 0,00 |
| 195 | - Administratia centrala (exclusiv fondurile de securitate sociala) (S.1311) | | 0,00 | 0,00 |
| 196 | - Administratia locala (exclusiv fondurile de securitate sociala) (S.1313) | | 0,00 | 0,00 |
| 197 | - Fonduri de securitate sociala (S.1314) | | 0,00 | 0,00 |
| 198 | - de la nerezidenti (State membre si institutii si organisme ale Uniunii Europene, State nonmembre si organizatii internationale nerezidente ale Uniunii Europene) (S.21, S.22) | | 0,00 | 0,00 |
| 199 | Creante ale fondului de risc | (ct.4610109+ct.4610209) | 0,00 | 0,00 |
| 200 | Total creante (rd.191+199) | | 21.855.878,35 | 35.628.569,96 |
| 210 | Creante din operatiuni cu fonduri externe nerambursabile de la Comisia Europeana / alti donatori | | 0,00 | 0,00 |
| 211 | Sume de primit de la Autoritatile de Certificare / Autoritatile de Management /Agentiile de Plati - FONDURI EXTERNE NERAMBURSABILE POSTADERARE | (ct.4580301) | 6.737.721,57 | 6.928.207,70 |
| 212 | Sume de primit de la Autoritatile de Certificare/ Autoritatile de Management / Agentiile de Plati - FONDURI DE LA BUGET | (ct.4580302) | 1.030.340,40 | 1.059.473,57 |
| 213 | Sume solicitate la rambursare aferente fondurilor externe | (ct.8077000) | 0,00 | 0,00 |



| Denumirea indicatorilor | | Conturi | Sold la inceputul anului | Sold la sfarsitul perioadei |
|--|---|--|--------------------------|-----------------------------|
| C | | D | 1 | 2 |
| bursabile postaderare in curs de virare la buget | | | | |
| 214 | Sume de primit de la Comisia Europeana/alti donatori reprezentand venituri ale bugetului general consolidat - FONDURI EXTERNE NERAMBURSABILE POSTADERARE. Total (rd.215+216), din care: | (ct.4500504+ct.4500505) | 0,00 | 0,00 |
| 215 | Sume de primit de la Comisia Europeana/alti donatori reprezentand venituri ale bugetului general consolidat- buget local - FONDURI EXTERNE NERAMBURSABILE POSTADERARE | (ct.4500504) | 0,00 | 0,00 |
| 216 | Sume de primit de la Comisia Europeana/alti donatori reprezentand venituri ale bugetului general consolidat- institutii publice finantate din venituri proprii/venituri proprii si subventii - FONDURI EXTERNE NERAMBURSABILE POSTADERARE | (ct.4500505) | 0,00 | 0,00 |
| 240 | DATORII FINANCIARE | | 0,00 | 0,00 |
| 241 | NUMERAR SI DEPOZITE, din care: | | 0,00 | 0,00 |
| 242 | Alte depozite | | 0,00 | 0,00 |
| 243 | Sume datorate tertilor reprezentand garantii si cautiuni aflate in conturile institutiilor publice Total (rd.244+245+246), din care : | (ct.4280101+ct.4280201+ct.4620109+ ct.4620209) | 1.272.079,07 | 1.158.871,40 |
| 244 | - salariatilor (gospodariile populatiei) (S.143) | | 1.272.079,07 | 1.158.871,40 |
| 245 | - societatilor nefinanciare (S.11) | | 0,00 | 0,00 |
| 246 | - institutiilor publice, din care: (rd.247+248+249) | | 0,00 | 0,00 |
| 247 | - Administratia centrala (exclusiv fondurile de securitate sociala) (S.1311) | | 0,00 | 0,00 |
| 248 | - Administratia locala (exclusiv fondurile de securitate sociala) (S.1313) | | 0,00 | 0,00 |
| 249 | - Fonduri de securitate sociala (S.1314) | | 0,00 | 0,00 |
| 260 | IMPRUMUTURI PE BAZA DE TITLURI, ALTELE DECÂT ACTIUNI | | 0,00 | 0,00 |
| 261 | IMPRUMUTURI PE BAZA DE TITLURI pe termen scurt ?i lung datorate in anul curent, altele decat actiuni si produse financiare derivate) | | 0,00 | 0,00 |
| 262 | Imprumuturi pe baza de titluri pe termen scurt ?i lung datorate in anul curent, altele decat actiuni si produse financiare derivate emise de catre administratia locala si de institutiile de subordonare locala. Total (rd.263+264+265+266), din care achizitionate de: | (ct.5190109+ ct.1610100 - ct.1690100) | 0,00 | 0,00 |
| 263 | - Banca centrala (S.121) | | 0,00 | 0,00 |
| 264 | - Societati care accepta depozite, exclusiv banca centrala (S.122) | | 0,00 | 0,00 |



| Denumirea indicatorilor | | Conturi | Sold la inceputul anului | Sold la sfarsitul perioadei |
|-------------------------|---|--|--------------------------|-----------------------------|
| C | | D | 1 | 2 |
| | Alti rezidenti (Alti intermediari financiari, exclusiv societatile de asigurare si fondurile de pensii, Auxiliari financiari, Societati de asigurare, Fondurile de pensii) (S.125, S.126, S.128, S.129) | | 0,00 | 0,00 |
| 266 | - Nerezidenti (State membre si institutii si organisme ale Uniunii Europene, State nonmembre si organizatii internationale nerezidente ale Uniunii Europene) (S.21, S.22) | | 0,00 | 0,00 |
| 267 | Total (la valoare nominala) (rd.262) | | 0,00 | 0,00 |
| 268 | Dobanzi de platit pentru imprumuturi pe baza de titluri pe termen scurt ?i lung datorate in anul curent, altele decat actiuni si produse financiare derivate | (ct.1680100+ct.5180604) | 0,00 | 0,00 |
| 269 | Total (in baze accrual) (rd.267+268) | | 0,00 | 0,00 |
| 280 | IMPRUMUTURI PE BAZA DE TITLURI pe termen lung, altele decat actiuni si produse financiare derivate) | | 0,00 | 0,00 |
| 281 | Imprumuturi pe baza de titluri pe termen lung altele decat actiuni si produse financiare derivate emise de catre administratia locala si de institutiile de subordonare locala Total (rd.282+283+284+285), din care achizitionate de: | (ct.1610200 - ct.1690200). | 0,00 | 0,00 |
| 282 | - Banca centrala (S.121) | | 0,00 | 0,00 |
| 283 | - Societati care accepta depozite, exclusiv banca centrala (S.122) | | 0,00 | 0,00 |
| 284 | - Alti rezidenti (Alti intermediari financiari, exclusiv societatile de asigurare si fondurile de pensii, Auxiliari financiari, Societati de asigurare, Fondurile de pensii) (S.125, S.126, S.128, S.129) | | 0,00 | 0,00 |
| 285 | - Nerezidenti (State membre si institutii si organisme ale Uniunii Europene, State nonmembre si organizatii internationale nerezidente ale Uniunii Europene) (S.21, S.22) | | 0,00 | 0,00 |
| 286 | Total (la valoare nominala) (rd.281) | | 0,00 | 0,00 |
| 300 | CREDITE PRIMITE, din care: | | 0,00 | 0,00 |
| 301 | Credite pe termen scurt ?i termen lung datorate in anul curent, primite | | 0,00 | 0,00 |
| 302 | Credite pe termen scurt ?i termen lung datorate in anul curent, contractate de autoritatile locale si institutii din subordinea acestora Total (rd.303+304+305), din care, acordate de: | (ct.1620100+ct.1630100+ct.1670101+ ct.1670103+ ct.1670109+ ct.5190101+ ct.5190102+ ct.5190106+ ct.5190180+ ct.5190190) | 0,00 | 0,00 |
| 303 | - Societati care accepta depozite, exclusiv banca centrala (S.122) | | 0,00 | 0,00 |
| 304 | - Alti rezidenti (Alti intermediari financiari, exclusiv societatile de asigurare si fondurile de pensii, Auxiliari | | 0,00 | 0,00 |



| Denumirea indicatorilor | | Conturi | Sold la inceputul anului | Sold la sfarsitul perioadei |
|-------------------------|--|---|--------------------------|-----------------------------|
| C | | D | 1 | 2 |
| | ari, Societati de asigurare, Fondurile de pensii) (S.125, S.126, S.128, S.129) | | | |
| 305 | - Nerezidenti (State membre si institutii si organisme ale Uniunii Europene, State nonmembre si organizatii internationale nerezidente ale Uniunii Europene) (S.21, S.22) | | 0,00 | 0,00 |
| 306 | Credite pe termen scurt primite din venituri din privatizare, de catre institutiile publice din administratia locala (S.1311) | (ct.1620100+ct.1670103+ct.5190102+ ct.5190180) | 0,00 | 0,00 |
| 307 | Credite pe termen scurt primite din contul curent general al trezoreriei statului de catre institutiile publice din administratia locala (S.1311) | (ct.5190108+ct.1670102) | 0,00 | 0,00 |
| 308 | Credite pe termen scurt primite din bugetul local, de catre institutiile publice de subordonare locala, (S.1311) | (ct.5190105) | 0,00 | 0,00 |
| 309 | Sume primite din excedentul anului precedent pentru acoperirea golurilor temporare de casa si pentru finantarea cheltuielilor sectiunii de dezvoltare | (ct.5190107+ct.5190190) | 0,00 | 15.191.460,61 |
| 310 | Total (in baze cash) (rd.302+306+307+308+309) | | 0,00 | 15.191.460,61 |
| 311 | Dobanzi de platit aferente creditelor pe termen scurt ?i termen lung datorate in anul curent contractate de institutiile publice din administratia locala Total (rd.312+313+314), din care acordate de: | (ct.1680200+ct.1680300+ct.1680701+ ct.1680703+ ct.1680709+ct.5180606+ ct.5180608+ ct.5180609) | 0,00 | 6.130.937,72 |
| 312 | - Societati care accepta depozite, exclusiv banca centrala (S.122) | | 0,00 | 6.130.937,72 |
| 313 | - Alti rezidenti (Alti intermediari financiari, exclusiv societatile de asigurare si fondurile de pensii, Auxiliari financiari, Societati de asigurare, Fondurile de pensii) (S.125, S.126, S.128, S.129) | | 0,00 | 0,00 |
| 314 | - Nerezidenti (State membre si institutii si organisme ale Uniunii Europene, State nonmembre si organizatii internationale nerezidente ale Uniunii Europene) (S.21, S.22) | | 0,00 | 0,00 |
| 315 | Dobanzi de platit aferente creditelor pe termen scurt primite din venituri din privatizare | (ct.1680703 + ct.5180606) | 0,00 | 0,00 |
| 316 | Dobanzi de platit aferente creditelor pe termen scurt primite din contul curent general al trezoreriei statului (S1311) | (ct.1680702+ct.5180605) | 0,00 | 0,00 |
| 317 | Total (dobanzi de platit) (rd.311+315+316) | | 0,00 | 6.130.937,72 |
| 318 | Total (in baze accrual) (cash + dobanzi) (rd.310+317) | | 0,00 | 21.322.398,33 |
| 330 | Credite pe termen scurt ?i termen lung datorate in anul curent, primite rezultate din reclassificarea creditelor comerciale in imprumuturi (Maastricht debt) conform deciziei Eurostat / metodologiei UE | | 0,00 | 0,00 |



| Denumirea indicatorilor | | Conturi | Sold la inceputul anului | Sold la sfarsitul perioadei |
|-------------------------|--|--|--------------------------|-----------------------------|
| C | | D | 1 | 2 |
| | credite pe termen scurt provenind din reclassificarea creditelor comerciale in imprumuturi (Maastricht debt), conform deciziei Eurostat / metodologiei UE, Total (rd.332+333+334+335), din care acordate de: | (ct.1670108+ct. 5190110) | 0,00 | 0,00 |
| 332 | - Societati care accepta depozite, exclusiv banca centrala (S.122) (In cazul refinantarii fara regres a unei creante asupra Guvernului) | | 0,00 | 0,00 |
| 333 | - Alti intermediari financiari, exclusiv societatile de asigurare si fondurile de pensii (S.125) (In cazul refinantarii fara regres a unei creante asupra Guvernului) | | 0,00 | 0,00 |
| 334 | - Nerezidenti (State membre si institutii si organisme ale Uniunii Europene, State nonmembre si organizatii internationale nerezidente ale Uniunii Europene) (S.21, S.22) | | 0,00 | 0,00 |
| 335 | - Societati nefinanciare (S.11) (In cazul restructurarii creditelor comerciale) | | 0,00 | 0,00 |
| 336 | Total (in baze cash) (rd.331) | | 0,00 | 0,00 |
| 337 | Dobanzi de platit aferente creditelor pe termen scurt si termen lung datorate in anul curent, provenind din reclassificarea creditelor comerciale in imprumuturi (Maastricht debt), conform deciziei Eurostat / metodologiei UE, Total (rd.338+339+340+341), din care acordate/achizitionate de: | (ct.1680708+ ct.5180800) | 0,00 | 0,00 |
| 338 | - Societati care accepta depozite, exclusiv banca centrala (S.122) (In cazul refinantarii fara regres a unei creante asupra guvernului) | | 0,00 | 0,00 |
| 339 | - Alti intermediari financiari, exclusiv societatile de asigurare si fondurile de pensii (S.125) (In cazul refinantarii fara regres a unei creante asupra guvernului) | | 0,00 | 0,00 |
| 340 | - Nerezidenti (State membre si institutii si organisme ale Uniunii Europene, State nonmembre si organizatii internationale nerezidente ale Uniunii Europene) (S.21, S.22) | | 0,00 | 0,00 |
| 341 | - Societati nefinanciare (S.11) (In cazul restructurarii creditelor comerciale) | | 0,00 | 0,00 |
| 342 | Total (dobanzi de platit) (rd.337) | | 0,00 | 0,00 |
| 350 | Credite pe termen lung primite | | 0,00 | 0,00 |
| 351 | Credite pe termen lung primite (contractate, garantate, asimilate, etc.) de institutiile publice locale din care acordate de : Total (rd.352+353+354) | (ct.1620200+ct.1630200+ct.1670201+ ct.1670202+ct.1670203+ ct.1670209). | 83.476.680,66 | 80.368.899,42 |
| 352 | - Societati care accepta depozite, exclusiv banca centrala (S.122) | | 83.476.680,66 | 80.368.899,42 |
| 353 | - Alti rezidenti (Alti intermediari financiari, exclusiv | | 0,00 | 0,00 |



| Denumirea indicatorilor | | Conturi | Sold la inceputul anului | Sold la sfarsitul perioadei |
|-------------------------|---|---|--------------------------|-----------------------------|
| C | | D | 1 | 2 |
| | atilitate de asigurare si fondurile de pensii, Auxiliari financiari, Societati de asigurare, Fondurile de pensii) (S.125, S.126, S.128, S.129) | | | |
| 354 | - Nerezidenti (State membre si institutii si organisme ale Uniunii Europene, State nonmembre si organizatii internationale nerezidente ale Uniunii Europene) (S.21, S.22) | | 0,00 | 0,00 |
| 355 | Credite pe termen lung primite din venituri din privatizare de catre institutii publice din administratia locala | (ct.1670203) | 0,00 | 0,00 |
| 356 | Total (in baze cash) (rd.351+355) | | 83.476.680,66 | 80.368.899,42 |
| 370 | Credite pe termen lung primite rezultate din reclassificarea creditelor comerciale in imprumuturi (Maastricht debt.) conform deciziei Eurostat / metodologiei UE | | 0,00 | 0,00 |
| 371 | Credite pe termen lung provenind din reclassificarea creditelor comerciale in imprumuturi (Maastricht debt), conform deciziei Eurostat / metodologiei UE. Total (rd.372+373+374+375), din care acordate de: | (ct.1670208) | 0,00 | 0,00 |
| 372 | - Societati care accepta depozite, exclusiv banca centrala (S.122) (In cazul refinantarii fara regres a unei creante asupra Guvernului) | | 0,00 | 0,00 |
| 373 | -Alti intermediari financiari, exclusiv societatile de asigurare si fondurile de pensii (S.125) (In cazul refinantarii fara regres a unei creante asupra Guvernului) | | 0,00 | 0,00 |
| 374 | - Nerezidenti (State membre si institutii si organisme ale Uniunii Europene si State nonmembre si organizatii internationale nerezidente ale Uniunii Europene) (S.21, S.22) | | 0,00 | 0,00 |
| 375 | - Societati nefinanciare (S.11) (In cazul structurarii creditelor comerciale) | | 0,00 | 0,00 |
| 380 | ALTE CONTURI DE PLATIT | | 0,00 | 0,00 |
| 381 | Credite comerciale si avansuri primite | | 0,00 | 0,00 |
| 382 | Datorii comerciale necurente legate de livrari de bunuri si servicii Total (rd.383+384+388+389), din care catre : | (ct.4010200+ct.4030200+ct.4040200+ ct.4050200+ct.4620201) | 299.485,47 | 299.485,47 |
| 383 | - Societati nefinanciare (S.11) | | 299.485,47 | 299.485,47 |
| 384 | - Institutii publice (rd.385+386+387), din care : | | 0,00 | 0,00 |
| 385 | - Administratia centrala (exclusiv fondurile de securitate sociala) (S.1311) | | 0,00 | 0,00 |
| 386 | - Administratia locala (exclusiv fondurile de securitate sociala) (S.1313) | | 0,00 | 0,00 |
| 387 | - Fonduri de securitate sociala (S.1314) | | 0,00 | 0,00 |
| 388 | - Alti rezidenti (Alti intermediari financiari, exclusiv | | 0,00 | 0,00 |



| Denumirea indicatorilor | | Conturi | Sold la inceputul anului | Sold la sfarsitul perioadei |
|-------------------------|---|--|--------------------------|-----------------------------|
| C | | D | 1 | 2 |
| | atilitate de asigurare si fondurile de pensii, Auxiliari financiari, Societati de asigurare, Fondurile de pensii) (S.125, S.126, S.128, S.129) | | | |
| 389 | - Nerezidenti (State membre si institutii si organisme ale Uniunii Europene, State nonmembre si organizatii internationale nerezidente ale Uniunii Europene) (S.21, S.22) | | 0,00 | 0,00 |
| 390 | Alte datorii necurente Total (rd. 391+392) | (ct. 4200201+ ct.4200202) | 0,00 | 0,00 |
| 391 | Personal ? drepturi de natura salariala reprezentand sume prevazute prin hotarari judecatoresti devenite executorii, peste 1 an (S.143) | (ct. 4200201) | 0,00 | 0,00 |
| 392 | Personal ? drepturi de natura salariala stabilite prin acte administrative emise de conducatorii institutiilor publice, suplimentare fa?a de cele stabilite prin legislatia specifica, peste 1 an (S.143) | (ct. 4200202) | 0,00 | 0,00 |
| 410 | Datorii comerciale curente legate de livrari de bunuri si servicii Total (rd.411+412+416+417), din care, catre : | (ct.4010100+ct.4030100+ct.4040100 + ct. 4050100+ct.4080000 + ct.4190000+ ct.4620101) | 22.309.904,13 | 19.003.092,76 |
| 411 | - Societati nefinanciare (S.11) | | 22.309.904,13 | 19.003.092,76 |
| 412 | - Institutii publice, (rd.413+414+415), din care: | | 0,00 | 0,00 |
| 413 | - Administratia centrala (exclusiv fondurile de securitate sociala) (S.1311) | | 0,00 | 0,00 |
| 414 | - Administratia locala (exclusiv fondurile de securitate sociala) (S.1313) | | 0,00 | 0,00 |
| 415 | - Fonduri de securitate sociala (S.1314) | | 0,00 | 0,00 |
| 416 | - Alti reziden?i (Alti intermediari financiari, exclusiv societatile de asigurare si fondurile de pensii, Auxiliari financiari, Societati de asigurare, Fondurile de pensii) (S.125, S.126, S.128, S.129) | | 0,00 | 0,00 |
| 417 | - Nerezidenti (State membre si institutii si organisme ale Uniunii Europene, State nonmembre si organizatii internationale nerezidente ale Uniunii Europene) (S.21, S.22) | | 0,00 | 0,00 |
| 430 | Alte datorii de platit exclusiv creditele comerciale si avansuri | | 0,00 | 0,00 |
| 431 | Datoriile institutiilor publice din administratia locala catre bugete | (ct.4310100+ct.4310200+ct.4310300+ ct.4310400+ct.4310500+ ct.4310600+ ct.4310700+ct.4370100+ ct.4370200+ ct.4370300+ct.4420300+ ct.4420801+ ct.4440000+ct.4460100+ ct.4460200+ ct.4480100) | 1.964.151,36 | 1.955.504,72 |
| 432 | Salariile angajatilor | (ct.4210000+ct.4230000+ct.4260100+ ct.4270100+ ct. 4270301+ct.4280101) | 2.177.431,00 | 2.195.438,00 |
| 433 | Personal - drepturi de natura salariala reprezentand sume prevazute prin hotarari judecatoresti devenite executorii, sub 1 an | (ct. 4200101) | 0,00 | 0,00 |



| Denumirea indicatorilor | | Conturi | Sold la inceputul anului | Sold la sfarsitul perioadei |
|-------------------------|---|---|--------------------------|-----------------------------|
| C | | D | 1 | 2 |
| | Personal - drepturi de natura salariala stabilite prin acte administrative emise de conducatorii institutiilor publice, suplimentare fa?a de cele stabilite prin legislatia specifica, sub 1 an | (ct. 4200102) | 0,00 | 0,00 |
| 435 | Alte drepturi convenite altor categorii de persoane | (ct. 4260200 + ct.4270200+ ct. 4270302+ ct.4290000+ ct.4380000) | 2.025.836,00 | 2.011.329,00 |
| 436 | Datorii catre fondul de risc | (ct.4620109+ct.4620209) | 0,00 | 0,00 |
| 437 | Total (rd. 431+432+433+434+435+436) | | 6.167.418,36 | 6.162.271,72 |
| 445 | Datorii din operatiuni cu fonduri externe nerambursabile de la Comisia Europeana/ alti donatori | | 0,00 | 0,00 |
| 446 | Avansuri primite de la Autoritatile de Certificare/Autoritatile de Management /Agentiile de Plati- FONDURI EXTERNE NERAMBURSABILE POSTADERARE ŞI FONDURI DE LA BUGET | (ct.4580501+ct.4580502) | 21.793.851,87 | 19.881.507,97 |
| 450 | Alte datorii | | 0,00 | 0,00 |
| 451 | Provizioane necurente Total, din care: | (ct.1510201+ct.1510202+ct.1510203 + ct.1510204 +ct.1510208) | 0,00 | 0,00 |
| 452 | Provizioane necurente, constituite conform O.M.F.P. 416/2013 reprezentand arierate in litigiu (din soldul ct. 1510201) | (din soldul ct. 1510201) | 0,00 | 0,00 |
| 453 | Provizioane necurente reprezentand drepturi de natura salariala stabilite in favoarea personalului din sectorul bugetar prin titluri devenite executorii | (din soldul ct.1510203) | 0,00 | 0,00 |
| 454 | Sume transferate asupra contului ?Personal - drepturi de natura salariala reprezentand sume prevazute prin hotarari judecatore?ti devenite executorii, peste un an? | (ct. 4200201) | 0,00 | 0,00 |
| 455 | Provizioane necurente, constituite conform Legii nr.85/2016, privind plata diferentelor salariale convenite personalului didactic din invatamantul de stat | (din soldul ct.1510203) | 0,00 | 0,00 |
| 456 | Provizioane necurente pentru daune-interese moratorii sub forma dobanzii legale, pentru plata e?alonata a sumelor prevazute in titluri executorii avand ca obiect acordarea unor drepturi salariale personalului din sectorul bugetar | (din soldul ct.1510203) | 0,00 | 0,00 |
| 457 | Provizioane pentru drepturi de natura salariala stabilite prin acte administrative emise de conducatorii institutiilor publice, suplimentare fa?a de cele stabilite prin legislatia specifica, conform OUG nr.99/2023 | (din soldul ct.1510203) | 0,00 | 0,00 |
| 458 | Sume transferate asupra contului ?Personal - drepturi de natura salariala stabilite prin acte administrative emise de conducatorii institutiilor publice, suplimentare fa?a de cele stabilite prin legislatia specifica, peste un an?, conform OUG nr.99/2023 | (ct. 4200202) | 0,00 | 0,00 |
| 470 | Provizioane curente Total, din care: | (ct. 1510101+ct.1510102+ ct.1510103+ ct.1510104+ ct.1510108) | 9.309.972,16 | 9.309.972,16 |
| 471 | Provizioane curente, constituite conform O.M.F.P. 416/2013 | (din soldul ct.1510101) | 0,00 | 0,00 |



| Denumirea indicatorilor | | Conturi | Sold la inceputul anului | Sold la sfarsitul perioadei |
|-------------------------|--|-------------------------|--------------------------|-----------------------------|
| C | | D | 1 | 2 |
| | entand arierate in litigiu | | | |
| 472 | Provizioane curente reprezentand drepturi de natura salariala stabilite in favoarea personalului din sectorul bugetar | (din soldul ct.1510103) | 0,00 | 0,00 |
| 473 | Sume transferate asupra contului Personal - drepturi de natura salariala reprezentand sume prevazute prin hotarari judecatoresti devenite executorii, sub un an | (cont 4200101) | 0,00 | 0,00 |
| 474 | Provizioane curente, constituite conform Legii nr.85/2016, privind plata diferentelor salariale cuvenite personalului didactic din invatamantul de stat | (din soldul ct.1510103) | 0,00 | 0,00 |
| 475 | Provizioane curente pentru daune-interese moratorii sub forma dobanzii legale, pentru plata ealonata a sumelor prevazute in titluri executorii avand ca obiect acordarea unor drepturi salariale personalului din sectorul bugetar | (din soldul ct.1510103) | 0,00 | 0,00 |
| 476 | Provizioane pentru drepturi de natura salariala stabilite prin acte administrative emise de conducatorii institutiilor publice, suplimentare fa de cele stabilite prin legislatia specifica, conform OUG nr.99/2023 | (din soldul ct.1510103) | 0,00 | 0,00 |
| 477 | Sume transferate asupra contului Personal- drepturi de natura salariala stabilite prin acte administrative emise de conducatorii institutiilor publice, suplimentare fa de cele stabilite prin legislatia specifica, sub un an, conform OUG nr.99/2023 | (ct.4200102) | 0,00 | 0,00 |

SECTIUNEA B – C - Credite interne

- lei -

| Cod rand | Denumirea indicatorilor | Conturi | Sold la inceputul anului | Sold la sfarsitul perioadei |
|----------|---|--|--------------------------|-----------------------------|
| A | C | D | 1 | 2 |
| 1 | ACTIVE FINANCIARE | | 0,00 | 0,00 |
| 2 | NUMERAR SI DEPOZITE, din care: | | 0,00 | 0,00 |
| 3 | Numerar | | 0,00 | 0,00 |
| 4 | Numerar in lei in casieria institutiilor publice locale si ale institutiilor publice de subordonare locala | (ct.5310101) | 0,00 | 0,00 |
| 5 | Disponibilitati in lei ale institutiilor publice locale si ale institutiilor publice de subordonare locala, la trezorerii, din care : | (ct.5100000+ct.5120101+ct.5120501+ ct.5150101+ ct.5150103+ ct.5150500+ ct.5150600+ct.5160101+ ct.5160301+ ct.5160302+ ct.5170101+ct.5170301+ ct.5170302+ct.5210100+ct.5210300+ ct.5280000+ ct.5290201+ct.5290301+ ct.5290400+ct.5290901+ ct.5410101+ ct.5500101+ct.5520000+ct.5550101+ ct.5570101+ ct.5580101+ct.5580201+ ct.5600101+ ct.5600300+ct.5610101+ | 829.924,40 | 799.130,16 |



| Denumirea indicatorilor | | Conturi | Sold la inceputul anului | Sold la sfarsitul perioadei |
|-------------------------|--|--|--------------------------|-----------------------------|
| C | | D | 1 | 2 |
| | | ct.5610300+ ct.5620101+ct.5620300-ct.7700000), | | |
| 0 | Disponibilitati in lei din imprumuturi interne si externe contractate de autoritatile administratiei publice locale | (ct.5160101+ct.5160301+ ct.5160302) | 0,00 | 0,00 |
| 7 | Fonduri externe nerambursabile preaderare | | 0,00 | 0,00 |
| 8 | Fonduri externe nerambursabile postaderare | (ct. 5150101+ct.5150103+ct. 5150500+ct. 5150600) | 0,00 | 0,00 |
| 9 | Total (in baze cash) (rd.4+5) | | 829.924,40 | 799.130,16 |
| 10 | Dobanzi de incasat aferente disponibilitatilor institutiilor publice locale si ale institutiilor publice de subordonare locala la trezorerii/disponibilitatilor din excedentele cumulate ale bugetelor locale si ale institutiilor de subordonare locala | (ct.5180701) | 0,00 | 0,00 |
| 11 | Total (in baze accrual) (rd.9+10) | | 829.924,40 | 799.130,16 |
| 12 | Depozite ale institutiilor publice | (ct. 5150301+ct.5600401+ct.5620401) | 0,00 | 0,00 |
| 13 | Dobanzi de incasat aferente depozitelor institutiilor publice locale si ale institutiilor de subordonare locala la trezorerie | (ct.5180701) | 0,00 | 0,00 |
| 14 | Total (in baze accrual) (rd.12+13) | | 0,00 | 0,00 |
| 15 | Avansuri de trezorerie, acordate in lei | (ct. 5420100) | 0,00 | 0,00 |
| 16 | Alte valori | (ct.5320100+ct.5320200+ct.5320300+ ct.5320400+ ct.5320500+ ct.5320600+ ct. 5320800) | 0,00 | 0,00 |
| 30 | Depozite transferabile (Disponibilitati in conturi curente si de depozit), din care: | | 0,00 | 0,00 |
| 31 | -Disponibilitati la institutii de credit rezidente | | 0,00 | 0,00 |
| 32 | Disponibilitati ale institutiilor publice locale si ale institutiilor de subordonare locala la institutiile de credit rezidente, din care : | (ct.5110101+ct.5110102+ct.5120102+ ct.5120402+ ct.5120502+ct.5150102+ ct.5150202+ct.5160102+ ct.5160202+ ct.5170102+ct.5170202+ct.5290202+ ct.5290302+ct.5290902+ct.5500102+ ct.5550102+ ct.5550202+ct.5570202+ ct.5580102+ct.5580302+ ct.5600102+ ct.5600103+ct.5610102+ct.5610103+ ct.5620102+ct.5620103), | 0,00 | 0,00 |
| 33 | Fonduri externe nerambursabile preaderare | | 0,00 | 0,00 |
| 34 | Fonduri externe nerambursabile postaderare | (ct. 5150102+ct. 5150202) | 0,00 | 0,00 |
| 35 | Numerar in valuta in casieria institutiilor publice | (ct.5310402) | 0,00 | 0,00 |
| 36 | Total (in baze cash) (rd.32+35) | | 0,00 | 0,00 |
| 37 | Dobanzi de incasat aferente disponibilitatilor institutiilor publice locale si ale institutiilor de subordonare locala la institutiile de credit rezidente | (ct.5180702) | 0,00 | 0,00 |
| 38 | Total (in baze accrual) (rd.36+37) | | 0,00 | 0,00 |
| 39 | Depozite ale institutiilor publice la institutiile de credit rezidente | (ct. 5150302 + ct.5600402+ ct.5620402) | 0,00 | 0,00 |
| 40 | Dobanzi de incasat aferente depozitelor institutiilor publice | (ct.5180702) | 0,00 | 0,00 |



| Denumirea indicatorilor | | Conturi | Sold la inceputul anului | Sold la sfarsitul perioadei |
|-------------------------|---|--|--------------------------|-----------------------------|
| C | | D | 1 | 2 |
| | si ale institutiilor de subordonare locala la institutiile de credit rezidente | | | |
| 41 | Total (in baze accrual) (rd.39+40) | | 0,00 | 0,00 |
| 42 | Acreditiv in lei ale institutiilor locale si ale ale institutiilor de subordonare locala la institutiile de credit rezidente | (ct.5410102) | 0,00 | 0,00 |
| 43 | Acreditiv in valuta ale institutiilor locale si ale institutiilor de subordonare locala la institutiile de credit rezidente | (ct.5410202) | 0,00 | 0,00 |
| 50 | -disponibilitati la alti rezidenti | | 0,00 | 0,00 |
| 51 | Disponibilitati ale institutiilor publice aflate la alti rezidenti (terti) | (ct.4610109+ct.4610209+ct.2670108+ ct.2670208) | 0,00 | 0,00 |
| 52 | Total (in baze cash) (rd.51) | | 0,00 | 0,00 |
| 60 | Alte disponibilitati | | 0,00 | 0,00 |
| 61 | - disponibilitati la institutii de credit din strainatate | | 0,00 | 0,00 |
| 62 | Disponibilitati ale reprezentan?elor din strainatate | (ct.5120402) | 0,00 | 0,00 |
| 63 | Dobanzi de incasat aferente disponibilitatilor, reprezentantelor din strainatate | (ct.5180702) | 0,00 | 0,00 |
| 64 | Total (in baze accrual) (rd.62+63) | | 0,00 | 0,00 |
| 65 | Avansuri de trezorerie, acordate | (ct.5420200) | 0,00 | 0,00 |
| 66 | Acreditiv la institutii de credit in strainatate | (ct.5410202) | 0,00 | 0,00 |
| 76 | TITLURI, ALTELE DECAT ACTIUNI, din care: | | 0,00 | 0,00 |
| 77 | Titluri, altele decat actiuni, exclusiv produsele financiare derivate | | 0,00 | 0,00 |
| 78 | Titluri pe termen scurt, altele decat actiuni si produse financiare derivate (detinute de catre administratia locala si de institutiile de subordonare locala) | | 0,00 | 0,00 |
| 79 | Titluri pe termen scurt, altele decat actiuni si produse financiare derivate detinute de catre administratia locala si de institutiile de subordonare locala. Total (rd.80+81+82+83), din care emise de: | (ct 505000) | 0,00 | 0,00 |
| 80 | - Banca centrala (S.121) | | 0,00 | 0,00 |
| 81 | - Societati care accepta depozite, exclusiv banca centrala (S.122) | | 0,00 | 0,00 |
| 82 | - Alti rezidenti (Alti intermediari financiari, exclusiv societatile de asigurare si fondurile de pensii, Auxiliari financiari, Societati de asigurare, Fondurile de pensii) (S.125, S.126, S.128, S.129) | | 0,00 | 0,00 |
| 83 | - Nerezidenti (State membre si institutii si organisme ale Uniunii Europene, State nonmembre si organizatii internationale nerezidente ale Uniunii Europene) (S.21, S.22) | | 0,00 | 0,00 |
| 84 | Total (la valoare nominala) (rd. 79) | | 0,00 | 0,00 |



| Denumirea indicatorilor | | Conturi | Sold la inceputul anului | Sold la sfarsitul perioadei |
|-------------------------|---|---------------------------|--------------------------|-----------------------------|
| C | | D | 1 | 2 |
| | pe termen lung, altele decat actiuni si produse financiare derivate | | 0,00 | 0,00 |
| 96 | Titluri pe termen lung, altele decat actiuni si produse financiare derivate detinute de catre administratia locala (institutiile locale) si institutiile de subordonare locala. Total (rd.97+98+99+100), din care emise de: | | 0,00 | 0,00 |
| 97 | - Banca centrala (S.121) | | 0,00 | 0,00 |
| 98 | - Societati care accepta depozite, exclusiv banca centrala (S.122) | | 0,00 | 0,00 |
| 99 | - Alti rezidenti (Alti intermediari financiari, exclusiv societatile de asigurare si fondurile de pensii, Auxiliari financiari, Societati de asigurare, Fondurile de pensii) (S.125, S.126, S.128, S.129) | | 0,00 | 0,00 |
| 100 | - Nerezidenti (State membre si institutii si organisme ale Uniunii Europene, State nonmembre si organizatii internationale nerezidente ale Uniunii Europene) (S.21, S.22) | | 0,00 | 0,00 |
| 101 | Obligatiuni si alte titluri detinute in contul creantelor bugetare . Total (rd.102+rd.103+ rd.104+rd.105+rd.106), din care emise de: | (ct.2650000 - ct.2960200) | 0,00 | 0,00 |
| 102 | - Banca centrala (S.121) | | 0,00 | 0,00 |
| 103 | - Societati care accepta depozite, exclusiv banca centrala (S.122) | | 0,00 | 0,00 |
| 104 | - Alti rezidenti (Alti intermediari financiari, exclusiv societatile de asigurare si fondurile de pensii, Auxiliari financiari, Societati de asigurare, Fondurile de pensii) (S.125, S.126, S.128, S.129) | | 0,00 | 0,00 |
| 105 | - Nerezidenti (State membre si institutii si organisme ale Uniunii Europene, State nonmembre si organizatii internationale nerezidente ale Uniunii Europene) (S.21, S.22) | | 0,00 | 0,00 |
| 106 | - Societati nefinanciare (S.11) | | 0,00 | 0,00 |
| 107 | Total (rd.96+101) | | 0,00 | 0,00 |
| 120 | CREDITE ACORDATE, din care: | | 0,00 | 0,00 |
| 121 | Credite pe termen scurt - acordate | | 0,00 | 0,00 |
| 122 | Credite pe termen scurt acordate din bugetul local institutiilor de subordonare locala, (S.1313) | (ct.4680102) | 0,00 | 0,00 |
| 130 | ACTIUNI SI ALTE PARTICIPATII | | 0,00 | 0,00 |
| 131 | Actiuni si alte titluri, exclusiv actiuni ale organismelor de plasament colectiv | | 0,00 | 0,00 |
| 132 | Actiuni cotate (se includ si actiunile detinute de institutiile publice locale provenite din conversia creantelor bugetare in | | 0,00 | 0,00 |



| Denumirea indicatorilor | | Conturi | Sold la inceputul anului | Sold la sfarsitul perioadei |
|-------------------------|--|--|--------------------------|-----------------------------|
| C | | D | 1 | 2 |
| i) | | | | |
| 133 | Actiuni cotate detinute de autoritatile locale la societati nefinanciare (S.11) | (ct.2600100 - ct.2960101) | 0,00 | 0,00 |
| 134 | Actiuni cotate detinute de autoritatile locale la societati care accepta depozite, exclusiv banca centrala (S.122) | (ct.2600100 - ct.2960101) | 0,00 | 0,00 |
| 135 | Actiuni cotate detinute de autoritatile locale la societati de asigurari rezidente (Societati de asigurare, Fondurile de pensii) (S.128, S.129) | (ct.2600100- ct.2960101) | 0,00 | 0,00 |
| 136 | Total (la val. ctb. neta = la valoarea de intrare mai putin ajustarile cumulate pentru pierderea de valoare) (rd.133+134+135) | | 0,00 | 0,00 |
| 140 | Actiuni necotate (se includ si actiunile detinute de institutiile publice locale provenite din conversia creantelor bugetare in actiuni) | | 0,00 | 0,00 |
| 141 | Actiuni necotate detinute de autoritatile locale la societati nefinanciare (S.11) | (ct.2600200 - ct.2960102) | 0,00 | 0,00 |
| 142 | Actiuni necotate detinute de autoritatile locale la societati care accepta depozite, exclusiv banca centrala (S.122) | (ct.2600200 - ct.2960102) | 0,00 | 0,00 |
| 143 | Actiuni necotate detinute de autoritatile locale la societati de asigurari rezidente (Societati de asigurare, Fondurile de pensii) (S.128, S.129) | (ct.2600200 - ct.2960102) | 0,00 | 0,00 |
| 144 | Total (la valoarea contabila neta (la valoarea de intrare mai putin ajustarile cumulate pentru pierderea de valoare) (rd.141+142+143) | | 0,00 | 0,00 |
| 150 | Alte participatii | | 0,00 | 0,00 |
| 151 | Participatiile autoritatilor locale la alte societati care nu sunt organizate pe actiuni (regii autonome, srl, comandita, etc.) | (ct.2600300 - ct. 2960103) | 0,00 | 0,00 |
| 152 | Total (la valoarea de intrare mai putin ajustarile cumulate pentru pierderea de valoare) (rd.151) | | 0,00 | 0,00 |
| 165 | ALTE CONTURI DE PRIMIT | | 0,00 | 0,00 |
| 166 | Credite comerciale si avansuri acordate | | 0,00 | 0,00 |
| 167 | Creante comerciale necurente legate de livrari de bunuri si servicii de catre autoritatile locale sau de institutii subordonate acestora Total (rd.168+169+170+174), din care: | (ct.4110201+ct.4110208+ct.4130200+ ct.4610201 - ct.4910200 - ct.4960200) | 0,00 | 0,00 |
| 168 | - de la populatie (gospodariile populatiei) (S.14) | | 0,00 | 0,00 |
| 169 | - de la societati nefinanciare (S.11), | | 0,00 | 0,00 |
| 170 | - de la institutiile publice, din care: (rd.171+172+173) | | 0,00 | 0,00 |
| 171 | - Administratia centrala (exclusiv fondurile de securitate sociala) (S.1311) | | 0,00 | 0,00 |
| 172 | - Administratia locala (exclusiv fondurile de securitate sociala) (S.1313) | | 0,00 | 0,00 |



| Denumirea indicatorilor | | Conturi | Sold la inceputul anului | Sold la sfarsitul perioadei |
|--|--|--|--------------------------|-----------------------------|
| C | | D | 1 | 2 |
| Fonduri de securitate sociala (S.1314) | | | 0,00 | 0,00 |
| 1 / 4 | - ue la nerezidenti (S21,S22) | | 0,00 | 0,00 |
| 175 | Creante comerciale curente legate de livrari de bunuri si servicii de catre autoritatile locale sau de institutii subordonate acestora Total (rd.176+177+178+183), din care, de la : | (ct.2320000+ct.2340000+ct.4090101+ ct.4090102+ ct.4110101+ ct.4110108+ ct.4130100+ct.4180000+ ct.4610101 - ct.4910100 - ct.4960100). | 0,00 | 0,00 |
| 176 | - de la gospodariile populatiei (S.14) | | 0,00 | 0,00 |
| 177 | - de la societati nefinanciare (S.11), | | 0,00 | 0,00 |
| 178 | - de la institutiile publice, din care: (rd.179+180+181) | | 0,00 | 0,00 |
| 179 | - Administratia centrala (exclusiv fondurile de securitate sociala) (S.1311) | | 0,00 | 0,00 |
| 180 | - Administratia locala (exclusiv fondurile de securitate sociala) (S.1313) | | 0,00 | 0,00 |
| 181 | - Fonduri de securitate sociala,(S.1314) din care: | | 0,00 | 0,00 |
| 182 | - creantele unitatilor sanitare cu paturi fata de Casele de Sanatate | | 0,00 | 0,00 |
| 183 | - de la nerezidenti (State membre si institutii si organisme ale Uniunii Europene, State nonmembre si organizatii internationale nerezidente ale Uniunii Europene) (S.21, S.22) | | 0,00 | 0,00 |
| 190 | Alte conturi de primit, exclusiv creditele comerciale si avansurile | | 0,00 | 0,00 |
| 191 | Creante ale bugetului local Total (rd.192+193+194+198), din care: | (ct.4640000 - ct. 4970000) | 0,00 | 0,00 |
| 192 | - de la gospodariile populatiei (S.14) | | 0,00 | 0,00 |
| 193 | - de la societati nefinanciare (S.11) | | 0,00 | 0,00 |
| 194 | - de la institutiile publice, din care: (rd.195+196+197) | | 0,00 | 0,00 |
| 195 | - Administratia centrala (exclusiv fondurile de securitate sociala) (S.1311) | | 0,00 | 0,00 |
| 196 | - Administratia locala (exclusiv fondurile de securitate sociala) (S.1313) | | 0,00 | 0,00 |
| 197 | - Fonduri de securitate sociala (S.1314) | | 0,00 | 0,00 |
| 198 | - de la nerezidenti (State membre si institutii si organisme ale Uniunii Europene, State nonmembre si organizatii internationale nerezidente ale Uniunii Europene) (S.21, S.22) | | 0,00 | 0,00 |
| 199 | Creante ale fondului de risc | (ct.4610109+ct.4610209) | 0,00 | 0,00 |
| 200 | Total creante (rd.191+199) | | 0,00 | 0,00 |
| 210 | Creante din operatiuni cu fonduri externe nerambursabile de la Comisia Europeana / alti donatori | | 0,00 | 0,00 |



| Denumirea indicatorilor | | Conturi | Sold la inceputul anului | Sold la sfarsitul perioadei |
|-------------------------|---|--|--------------------------|-----------------------------|
| C | | D | 1 | 2 |
| | Sume de primit de la Autoritatile de Certificare / Autoritatile de Management / Agentiile de Plati - FONDURI EXTERNE NERAMBURSABILE POSTADERARE | (ct.4580301) | 0,00 | 0,00 |
| 212 | Sume de primit de la Autoritatile de Certificare/ Autoritatile de Management / Agentiile de Plati - FONDURI DE LA BUGET | (ct.4580302) | 0,00 | 0,00 |
| 213 | Sume solicitate la rambursare aferente fondurilor externe nerambursabile postaderare in curs de virare la buget | (ct.8077000) | 0,00 | 0,00 |
| 214 | Sume de primit de la Comisia Europeana/alti donatori reprezentand venituri ale bugetului general consolidat - FONDURI EXTERNE NERAMBURSABILE POSTADERARE. Total (rd.215+216), din care: | (ct.4500504+ct.4500505) | 0,00 | 0,00 |
| 215 | Sume de primit de la Comisia Europeana/alti donatori reprezentand venituri ale bugetului general consolidat- buget local - FONDURI EXTERNE NERAMBURSABILE POSTADERARE | (ct.4500504) | 0,00 | 0,00 |
| 216 | Sume de primit de la Comisia Europeana/alti donatori reprezentand venituri ale bugetului general consolidat- institutii publice finantate din venituri proprii/venituri proprii si subventii - FONDURI EXTERNE NERAMBURSABILE POSTADERARE | (ct.4500505) | 0,00 | 0,00 |
| 240 | DATORII FINANCIARE | | 0,00 | 0,00 |
| 241 | NUMERAR SI DEPOZITE, din care: | | 0,00 | 0,00 |
| 242 | Alte depozite | | 0,00 | 0,00 |
| 243 | Sume datorate tertilor reprezentand garantii si cautiuni aflate in conturile institutiilor publice Total (rd.244+245+246), din care : | (ct.4280101+ct.4280201+ct.4620109+ ct.4620209) | 0,00 | 0,00 |
| 244 | - salariatilor (gospodariile populatiei) (S.143) | | 0,00 | 0,00 |
| 245 | - societatilor nefinanciare (S.11) | | 0,00 | 0,00 |
| 246 | - institutiilor publice, din care: (rd.247+248+249) | | 0,00 | 0,00 |
| 247 | - Administratia centrala (exclusiv fondurile de securitate sociala) (S.1311) | | 0,00 | 0,00 |
| 248 | - Administratia locala (exclusiv fondurile de securitate sociala) (S.1313) | | 0,00 | 0,00 |
| 249 | - Fonduri de securitate sociala (S.1314) | | 0,00 | 0,00 |
| 260 | IMPRUMUTURI PE BAZA DE TITLURI, ALTELE DECÂT ACTIUNI | | 0,00 | 0,00 |
| 261 | IMPRUMUTURI PE BAZA DE TITLURI pe termen scurt ?i lung datorate in anul curent, altele decat actiuni si produse financiare derivate) | | 0,00 | 0,00 |
| 262 | Imprumuturi pe baza de titluri pe termen scurt ?i lung datorate in anul curent, altele decat actiuni si produse | (ct.5190109+ ct.1610100 - ct.1690100) | 0,00 | 0,00 |



| Denumirea indicatorilor | | Conturi | Sold la inceputul anului | Sold la sfarsitul perioadei |
|-------------------------|---|--|--------------------------|-----------------------------|
| C | | D | 1 | 2 |
| | iare derivate emise de catre administratia locala si de institutiile de subordonare locala. | | | |
| | Total (rd.263+264+265+266), din care achizitionate de: | | | |
| 263 | - Banca centrala (S.121) | | 0,00 | 0,00 |
| 264 | - Societati care accepta depozite, exclusiv banca centrala (S.122) | | 0,00 | 0,00 |
| 265 | - Alti rezidenti (Alti intermediari financiari, exclusiv societatile de asigurare si fondurile de pensii, Auxiliari financiari, Societati de asigurare, Fondurile de pensii) (S.125, S.126, S.128, S.129) | | 0,00 | 0,00 |
| 266 | - Nerezidenti (State membre si institutii si organisme ale Uniunii Europene, State nonmembre si organizatii internationale nerezidente ale Uniunii Europene) (S.21, S.22) | | 0,00 | 0,00 |
| 267 | Total (la valoare nominala) (rd.262) | | 0,00 | 0,00 |
| 268 | Dobanzi de platit pentru imprumuturi pe baza de titluri pe termen scurt ?i lung datorate in anul curent, altele decat actiuni si produse financiare derivate | (ct.1680100+ct.5180604) | 0,00 | 0,00 |
| 269 | Total (in baze accrual) (rd.267+268) | | 0,00 | 0,00 |
| 280 | IMPRUMUTURI PE BAZA DE TITLURI pe termen lung, altele decat actiuni si produse financiare derivate) | | 0,00 | 0,00 |
| 281 | Imprumuturi pe baza de titluri pe termen lung altele decat actiuni si produse financiare derivate emise de catre administratia locala si de institutiile de subordonare locala Total (rd.282+283+284+285), din care achizitionate de: | (ct.1610200 - ct.1690200). | 0,00 | 0,00 |
| 282 | - Banca centrala (S.121) | | 0,00 | 0,00 |
| 283 | - Societati care accepta depozite, exclusiv banca centrala (S.122) | | 0,00 | 0,00 |
| 284 | - Alti rezidenti (Alti intermediari financiari, exclusiv societatile de asigurare si fondurile de pensii, Auxiliari financiari, Societati de asigurare, Fondurile de pensii) (S.125, S.126, S.128, S.129) | | 0,00 | 0,00 |
| 285 | - Nerezidenti (State membre si institutii si organisme ale Uniunii Europene, State nonmembre si organizatii internationale nerezidente ale Uniunii Europene) (S.21, S.22) | | 0,00 | 0,00 |
| 286 | Total (la valoare nominala) (rd.281) | | 0,00 | 0,00 |
| 300 | CREDITE PRIMITE, din care: | | 0,00 | 0,00 |
| 301 | Credite pe termen scurt ?i termen lung datorate in anul curent, primite | | 0,00 | 0,00 |
| 302 | Credite pe termen scurt ?i termen lung datorate in anul curent, contractate de autoritatile locale si institutii din | (ct.1620100+ct.1630100+ct.1670101+ ct.1670103+ ct.1670109+ ct.5190101+ ct.5190102+ ct.5190106+ ct.5190180+ ct.5190190) | 0,00 | 0,00 |



| Denumirea indicatorilor | | Conturi | Sold la inceputul anului | Sold la sfarsitul perioadei |
|--|--|---|--------------------------|-----------------------------|
| C | | D | 1 | 2 |
| linea acestora | | | | |
| 300 (rd.303+304+305), din care, acordate de: | | | | |
| 303 | - Societati care accepta depozite, exclusiv banca centrala (S.122) | | 0,00 | 0,00 |
| 304 | - Alti rezidenti (Alti intermediari financiari, exclusiv societatile de asigurare si fondurile de pensii, Auxiliari financiari, Societati de asigurare, Fondurile de pensii) (S.125, S.126, S.128, S.129) | | 0,00 | 0,00 |
| 305 | - Nerezidenti (State membre si institutii si organisme ale Uniunii Europene, State nonmembre si organizatii internationale nerezidente ale Uniunii Europene) (S.21, S.22) | | 0,00 | 0,00 |
| 306 | Credite pe termen scurt primite din venituri din privatizare, de catre institutiile publice din administratia locala (S.1311) | (ct.1620100+ct.1670103+ct.5190102+ ct.5190180) | 0,00 | 0,00 |
| 307 | Credite pe termen scurt primite din contul curent general al trezoreriei statului de catre institutiile publice din administratia locala (S.1311) | (ct.5190108+ct.1670102) | 0,00 | 0,00 |
| 308 | Credite pe termen scurt primite din bugetul local, de catre institutiile publice de subordonare locala, (S.1311) | (ct.5190105) | 0,00 | 0,00 |
| 309 | Sume primite din excedentul anului precedent pentru acoperirea golurilor temporare de casa si pentru finantarea cheltuielilor sectiunii de dezvoltare | (ct.5190107+ct.5190190) | 0,00 | 0,00 |
| 310 | Total (in baze cash) (rd.302+306+307+308+309) | | 0,00 | 0,00 |
| 311 | Dobanzi de platit aferente creditelor pe termen scurt ?i termen lung datorate in anul curent contractate de institutiile publice din administratia locala Total (rd.312+313+314), din care acordate de: | (ct.1680200+ct.1680300+ct.1680701+ ct.1680703+ ct.1680709+ct.5180606+ ct.5180608+ ct.5180609) | 0,00 | 0,00 |
| 312 | - Societati care accepta depozite, exclusiv banca centrala (S.122) | | 0,00 | 0,00 |
| 313 | - Alti rezidenti (Alti intermediari financiari, exclusiv societatile de asigurare si fondurile de pensii, Auxiliari financiari, Societati de asigurare, Fondurile de pensii) (S.125, S.126, S.128, S.129) | | 0,00 | 0,00 |
| 314 | - Nerezidenti (State membre si institutii si organisme ale Uniunii Europene, State nonmembre si organizatii internationale nerezidente ale Uniunii Europene) (S.21, S.22) | | 0,00 | 0,00 |
| 315 | Dobanzi de platit aferente creditelor pe termen scurt primite din venituri din privatizare | (ct.1680703 + ct.5180606) | 0,00 | 0,00 |
| 316 | Dobanzi de platit aferente creditelor pe termen scurt primite din contul curent general al trezoreriei statului (S1311) | (ct.1680702+ct.5180605) | 0,00 | 0,00 |
| 317 | Total (dobanzi de platit) (rd.311+315+316) | | 0,00 | 0,00 |



| Denumirea indicatorilor | | Conturi | Sold la inceputul anului | Sold la sfarsitul perioadei |
|---|--|--------------------------|--------------------------|-----------------------------|
| C | | D | 1 | 2 |
| (in baze accrual) (cash + dobanzi) (rd.310+317) | | | 0,00 | 0,00 |
| 330 | Credite pe termen scurt și termen lung datorate în anul curent, primite rezultate din reclassificarea creditelor comerciale în împrumuturi (Maastricht debt) conform deciziei Eurostat / metodologiei UE | | 0,00 | 0,00 |
| 331 | Credite pe termen scurt provenind din reclassificarea creditelor comerciale în împrumuturi (Maastricht debt), conform deciziei Eurostat / metodologiei UE, Total (rd.332+333+334+335), din care acordate de: | (ct.1670108+ct. 5190110) | 0,00 | 0,00 |
| 332 | - Societati care accepta depozite, exclusiv banca centrala (S.122) (In cazul refinantarii fara regres a unei creante asupra Guvernului) | | 0,00 | 0,00 |
| 333 | - Alti intermediari financiari, exclusiv societatile de asigurare si fondurile de pensii (S.125) (In cazul refinantarii fara regres a unei creante asupra Guvernului) | | 0,00 | 0,00 |
| 334 | - Nerezidenti (State membre si institutii si organisme ale Uniunii Europene, State nonmembre si organizatii internationale nerezidente ale Uniunii Europene) (S.21, S.22) | | 0,00 | 0,00 |
| 335 | - Societati nefinanciare (S.11) (In cazul restructurarii creditelor comerciale) | | 0,00 | 0,00 |
| 336 | Total (in baze cash) (rd.331) | | 0,00 | 0,00 |
| 337 | Dobanzi de platit aferente creditelor pe termen scurt și termen lung datorate în anul curent, provenind din reclassificarea creditelor comerciale în împrumuturi (Maastricht debt), conform deciziei Eurostat / metodologiei UE, Total (rd.338+339+340+341), din care acordate/achizitionate de: | (ct.1680708+ ct.5180800) | 0,00 | 0,00 |
| 338 | - Societati care accepta depozite, exclusiv banca centrala (S.122) (In cazul refinantarii fara regres a unei creante asupra guvernului) | | 0,00 | 0,00 |
| 339 | - Alti intermediari financiari, exclusiv societatile de asigurare si fondurile de pensii (S.125) (In cazul refinantarii fara regres a unei creante asupra guvernului) | | 0,00 | 0,00 |
| 340 | - Nerezidenti (State membre si institutii si organisme ale Uniunii Europene, State nonmembre si organizatii internationale nerezidente ale Uniunii Europene) (S.21, S.22) | | 0,00 | 0,00 |
| 341 | - Societati nefinanciare (S.11) (In cazul restructurarii creditelor comerciale) | | 0,00 | 0,00 |
| 342 | Total (dobanzi de platit) (rd.337) | | 0,00 | 0,00 |
| 350 | Credite pe termen lung primite | | 0,00 | 0,00 |



| Denumirea indicatorilor | | Conturi | Sold la inceputul anului | Sold la sfarsitul perioadei |
|-------------------------|---|---|--------------------------|-----------------------------|
| C | | D | 1 | 2 |
| | Credite pe termen lung primite (contractate, garantate, garantate, etc.) de institutiile publice locale din care acordate de : Total (rd.352+353+354) | (ct.1620200+ct.1630200+ct.1670201+ ct.1670202+ct.1670203+ct.1670209). | 5.185.930,42 | 5.185.930,42 |
| 352 | - Societati care accepta depozite, exclusiv banca centrala (S.122) | | 5.185.930,42 | 5.185.930,42 |
| 353 | - Alti rezidenti (Alti intermediari financiari, exclusiv societatile de asigurare si fondurile de pensii, Auxiliari financiari, Societati de asigurare, Fondurile de pensii) (S.125, S.126, S.128, S.129) | | 0,00 | 0,00 |
| 354 | - Nerezidenti (State membre si institutii si organisme ale Uniunii Europene, State nonmembre si organizatii internationale nerezidente ale Uniunii Europene) (S.21, S.22) | | 0,00 | 0,00 |
| 355 | Credite pe termen lung primite din venituri din privatizare de catre institutii publice din administratia locala | (ct.1670203) | 0,00 | 0,00 |
| 356 | Total (in baze cash) (rd.351+355) | | 5.185.930,42 | 5.185.930,42 |
| 370 | Credite pe termen lung primite rezultate din reclassificarea creditelor comerciale in imprumuturi (Maastricht debt.) conform deciziei Eurostat / metodologiei UE | | 0,00 | 0,00 |
| 371 | Credite pe termen lung provenind din reclassificarea creditelor comerciale in imprumuturi (Maastricht debt), conform deciziei Eurostat / metodologiei UE. Total (rd.372+373+374+375), din care acordate de: | (ct.1670208) | 0,00 | 0,00 |
| 372 | - Societati care accepta depozite, exclusiv banca centrala (S.122) (In cazul refinantarii fara regres a unei creante asupra Guvernului) | | 0,00 | 0,00 |
| 373 | -Alti intermediari financiari, exclusiv societatile de asigurare si fondurile de pensii (S.125) (In cazul refinantarii fara regres a unei creante asupra Guvernului) | | 0,00 | 0,00 |
| 374 | - Nerezidenti (State membre si institutii si organisme ale Uniunii Europene si State nonmembre si organizatii internationale nerezidente ale Uniunii Europene) (S.21, S.22) | | 0,00 | 0,00 |
| 375 | - Societati nefinanciare (S.11) (In cazul structurarii creditelor comerciale) | | 0,00 | 0,00 |
| 380 | ALTE CONTURI DE PLATIT | | 0,00 | 0,00 |
| 381 | Credite comerciale si avansuri primite | | 0,00 | 0,00 |
| 382 | Datorii comerciale necurente legate de livrari de bunuri si servicii Total (rd.383+384+388+389), din care catre : | (ct.4010200+ct.4030200+ct.4040200+ ct.4050200+ct.4620201) | 0,00 | 0,00 |
| 383 | - Societati nefinanciare (S.11) | | 0,00 | 0,00 |
| 384 | - Institutii publice (rd.385+386+387), din care : | | 0,00 | 0,00 |



| Denumirea indicatorilor | | Conturi | Sold la inceputul anului | Sold la sfarsitul perioadei |
|-------------------------|---|--|--------------------------|-----------------------------|
| C | | D | 1 | 2 |
| | Administratia centrala (exclusiv fondurile de securitate sociala) (S.1311) | | 0,00 | 0,00 |
| 386 | - Administratia locala (exclusiv fondurile de securitate sociala) (S.1313) | | 0,00 | 0,00 |
| 387 | - Fonduri de securitate sociala (S.1314) | | 0,00 | 0,00 |
| 388 | - Alti rezidenti (Alti intermediari financiari, exclusiv societatile de asigurare si fondurile de pensii, Auxiliari financiari, Societati de asigurare, Fondurile de pensii) (S.125, S.126, S.128, S.129) | | 0,00 | 0,00 |
| 389 | - Nerezidenti (State membre si institutii si organisme ale Uniunii Europene, State nonmembre si organizatii internationale nerezidente ale Uniunii Europene) (S.21, S.22) | | 0,00 | 0,00 |
| 390 | Alte datorii necurente Total (rd. 391+392) | (ct. 4200201+ ct.4200202) | 0,00 | 0,00 |
| 391 | Personal ? drepturi de natura salariala reprezentand sume prevazute prin hotarari judecatoresti devenite executorii, peste 1 an (S.143) | (ct. 4200201) | 0,00 | 0,00 |
| 392 | Personal ? drepturi de natura salariala stabilite prin acte administrative emise de conducatorii institu?iilor publice, suplimentare fa?a de cele stabilite prin legisla?ia specifica, peste 1 an (S.143) | (ct. 4200202) | 0,00 | 0,00 |
| 410 | Datorii comerciale curente legate de livrari de bunuri si servicii Total (rd.411+412+416+417), din care, catre : | (ct.4010100+ct.4030100+ct.4040100 + ct. 4050100+ct.4080000 + ct.4190000+ ct.4620101) | 0,00 | 0,00 |
| 411 | - Societati nefinanciare (S.11) | | 0,00 | 0,00 |
| 412 | - Institutii publice, (rd.413+414+415), din care: | | 0,00 | 0,00 |
| 413 | - Administratia centrala (exclusiv fondurile de securitate sociala) (S.1311) | | 0,00 | 0,00 |
| 414 | - Administratia locala (exclusiv fondurile de securitate sociala) (S.1313) | | 0,00 | 0,00 |
| 415 | - Fonduri de securitate sociala (S.1314) | | 0,00 | 0,00 |
| 416 | - Alti reziden?i (Alti intermediari financiari, exclusiv societatile de asigurare si fondurile de pensii, Auxiliari financiari, Societati de asigurare, Fondurile de pensii) (S.125, S.126, S.128, S.129) | | 0,00 | 0,00 |
| 417 | - Nerezidenti (State membre si institutii si organisme ale Uniunii Europene, State nonmembre si organizatii internationale nerezidente ale Uniunii Europene) (S.21, S.22) | | 0,00 | 0,00 |
| 430 | Alte datorii de platit exclusiv creditele comerciale si avansuri | | 0,00 | 0,00 |
| 431 | Datoriile institutiilor publice din administratia locala catre bugete | (ct.4310100+ct.4310200+ct.4310300+ ct.4310400+ct.4310500+ ct.4310600+ ct.4310700+ct.4370100+ ct.4370200+ ct.4370300+ct.4420300+ ct.4420801+ ct.4440000+ct.4460100+ | 0,00 | 0,00 |



| Denumirea indicatorilor | | Conturi | Sold la inceputul anului | Sold la sfarsitul perioadei |
|-------------------------|---|---|--------------------------|-----------------------------|
| C | | D | 1 | 2 |
| | | ct.4460200+ ct.4480100) | | |
| 432 | Salariile angajatilor | (ct.4210000+ct.4230000+ct.4260100+ ct.4270100+ ct.4270301+ct.4280101) | 0,00 | 0,00 |
| 433 | Personal - drepturi de natura salariala reprezentand sume prevazute prin hotarari judecatoresti devenite executorii, sub 1 an | (ct. 4200101) | 0,00 | 0,00 |
| 434 | Personal - drepturi de natura salariala stabilite prin acte administrative emise de conducatorii institutiilor publice, suplimentare fa?a de cele stabilite prin legisla?ia specifica, sub 1 an | (ct. 4200102) | 0,00 | 0,00 |
| 435 | Alte drepturi convenite altor categorii de persoane | (ct. 4260200 + ct.4270200+ ct. 4270302+ ct.4290000+ ct.4380000) | 0,00 | 0,00 |
| 436 | Datorii catre fondul de risc | (ct.4620109+ct.4620209) | 0,00 | 0,00 |
| 437 | Total (rd. 431+432+433+434+435+436) | | 0,00 | 0,00 |
| 445 | Datorii din operatiuni cu fonduri externe nerambursabile de la Comisia Europeana/ alti donatori | | 0,00 | 0,00 |
| 446 | Avansuri primite de la Autoritatile de Certificare/Autoritatile de Management /Agentiile de Plati- FONDURI EXTERNE NERAMBURSABILE POSTADERARE ŞI FONDURI DE LA BUGET | (ct.4580501+ct.4580502) | 0,00 | 0,00 |
| 450 | Alte datorii | | 0,00 | 0,00 |
| 451 | Provizioane necurente Total, din care: | (ct.1510201+ct.1510202+ct.1510203 + ct.1510204 +ct.1510208) | 0,00 | 0,00 |
| 452 | Provizioane necurente, constituite conform O.M.F.P. 416/2013 reprezentand arierate in litigiu (din soldul ct. 1510201) | (din soldul ct. 1510201) | 0,00 | 0,00 |
| 453 | Provizioane necurente reprezentand drepturi de natura salariala stabilite in favoarea personalului din sectorul bugetar prin titluri devenite executorii | (din soldul ct.1510203) | 0,00 | 0,00 |
| 454 | Sume transferate asupra contului ?Personal - drepturi de natura salariala reprezentand sume prevazute prin hotarari judecatore?ti devenite executorii, peste un an? | (ct. 4200201) | 0,00 | 0,00 |
| 455 | Provizioane necurente, constituite conform Legii nr.85/2016, privind plata diferentelor salariale convenite personalului didactic din inva?amantul de stat | (din soldul ct.1510203) | 0,00 | 0,00 |
| 456 | Provizioane necurente pentru daune-interese moratorii sub forma dobanzii legale, pentru plata e?alonata a sumelor prevazute in titluri executorii avand ca obiect acordarea unor drepturi salariale personalului din sectorul bugetar | (din soldul ct.1510203) | 0,00 | 0,00 |
| 457 | Provizioane pentru drepturi de natura salariala stabilite prin acte administrative emise de conducatorii institutiilor publice, suplimentare fa?a de cele stabilite prin legisla?ia specifica, conform OUG nr.99/2023 | (din soldul ct.1510203) | 0,00 | 0,00 |
| 458 | Sume transferate asupra contului ?Personal - drepturi de | (ct. 4200202) | 0,00 | 0,00 |



| Denumirea indicatorilor | | Conturi | Sold la inceputul anului | Sold la sfarsitul perioadei |
|-------------------------|---|--|--------------------------|-----------------------------|
| C | | D | 1 | 2 |
| | salariala stabilite prin acte administrative emise de conducatorii institutiilor publice, suplimentare fa?a de cele stabilite prin legisla?ia specifica, peste un an?, conform OUG nr.99/2023 | | | |
| 470 | Provizioane curente Total, din care: | (ct. 1510101+ct.1510102+ ct.1510103+ ct.1510104+ ct.1510108) | 0,00 | 0,00 |
| 471 | Provizioane curente, constituite conform O.M.F.P. 416/2013 reprezentand arierate in litigiu | (din soldul ct.1510101) | 0,00 | 0,00 |
| 472 | Provizioane curente reprezentand drepturi de natura salariala stabilite in favoarea personalului din sectorul bugetar | (din soldul ct.1510103) | 0,00 | 0,00 |
| 473 | Sume transferate asupra contului ?Personal - drepturi de natura salariala reprezentand sume prevazute prin hotarari judecatore?ti devenite executorii, sub un an ? | (cont 4200101) | 0,00 | 0,00 |
| 474 | Provizioane curente, constituite conform Legii nr.85/2016, privind plata diferen?elor salariale cuvenite personalului didactic din inva?amentul de stat | (din soldul ct.1510103) | 0,00 | 0,00 |
| 475 | Provizioane curente pentru daune-interese moratorii sub forma dobanzii legale, pentru plata e?alonata a sumelor prevazute in titluri executorii avand ca obiect acordarea unor drepturi salariale personalului din sectorul bugetar | (din soldul ct.1510103) | 0,00 | 0,00 |
| 476 | Provizioane pentru drepturi de natura salariala stabilite prin acte administrative emise de conducatorii institutiilor publice, suplimentare fa?a de cele stabilite prin legisla?ia specifica, conform OUG nr.99/2023 | (din soldul ct.1510103) | 0,00 | 0,00 |
| 477 | Sume transferate asupra contului ?Personal- drepturi de natura salariala stabilite prin acte administrative emise de conducatorii institutiilor publice, suplimentare fa?a de cele stabilite prin legisla?ia specifica, sub un an ?, conform OUG nr.99/2023 | (ct.4200102) | 0,00 | 0,00 |

SECTIUNEA B – D - Fonduri externe nerambursabile

- lei -

| Cod rand | Denumirea indicatorilor | Conturi | Sold la inceputul anului | Sold la sfarsitul perioadei |
|----------|--|--------------|--------------------------|-----------------------------|
| A | C | D | 1 | 2 |
| 1 | ACTIVE FINANCIARE | | 0,00 | 0,00 |
| 2 | NUMERAR SI DEPOZITE, din care: | | 0,00 | 0,00 |
| 3 | Numerar | | 0,00 | 0,00 |
| 4 | Numerar in lei in casieria institutiilor publice locale si ale institutiilor publice de subordonare locala | (ct.5310101) | 0,00 | 0,00 |



| Denumirea indicatorilor | | Conturi | Sold la inceputul anului | Sold la sfarsitul perioadei |
|-------------------------|--|---|--------------------------|-----------------------------|
| C | | D | 1 | 2 |
| | Disponibilitati in lei ale institutiilor publice locale si ale institutiilor publice de subordonare locala, la trezorerii, din care : | (ct.5100000+ct.5120101+ct.5120501+ ct.5150101+ ct.5150103+ ct.5150500+ ct.5150600+ct.5160101+ ct.5160301+ ct.5160302+ ct.5170101+ct.5170301+ ct.5170302+ct.5210100+ct.5210300+ ct.5280000+ ct.5290201+ct.5290301+ ct.5290400+ct.5290901+ ct.5410101+ ct.5500101+ct.5520000+ct.5550101+ ct.5570101+ ct.5580101+ct.5580201+ ct.5600101+ ct.5600300+ct.5610101+ ct.5610300+ ct.5620101+ct.5620300-ct.7700000), | 8.929,33 | 8.929,33 |
| 6 | Disponibilitati in lei din imprumuturi interne si externe contractate de autoritatile administratiei publice locale | (ct.5160101+ct.5160301+ ct.5160302) | 0,00 | 0,00 |
| 7 | Fonduri externe nerambursabile preaderare | | 0,00 | 0,00 |
| 8 | Fonduri externe nerambursabile postaderare | (ct. 5150101+ct.5150103+ct. 5150500+ct. 5150600) | 0,00 | 0,00 |
| 9 | Total (in baze cash) (rd.4+5) | | 8.929,33 | 8.929,33 |
| 10 | Dobanzi de incasat aferente disponibilitatilor institutiilor publice locale si ale institutiilor publice de subordonare locala la trezorerii/disponibilitatilor din excedentele cumulate ale bugetelor locale si ale institutiilor de subordonare locala | (ct.5180701) | 0,00 | 0,00 |
| 11 | Total (in baze accrual) (rd.9+10) | | 8.929,33 | 8.929,33 |
| 12 | Depozite ale institutiilor publice | (ct. 5150301+ct.5600401+ct.5620401) | 0,00 | 0,00 |
| 13 | Dobanzi de incasat aferente depozitelor institutiilor publice locale si ale institutiilor de subordonare locala la trezorerie | (ct.5180701) | 0,00 | 0,00 |
| 14 | Total (in baze accrual) (rd.12+13) | | 0,00 | 0,00 |
| 15 | Avansuri de trezorerie, acordate in lei | (ct. 5420100) | 0,00 | 0,00 |
| 16 | Alte valori | (ct.5320100+ct.5320200+ct.5320300+ ct.5320400+ ct.5320500+ ct.5320600+ ct. 5320800) | 0,00 | 0,00 |
| 30 | Depozite transferabile (Disponibilitati in conturi curente si de depozit), din care: | | 0,00 | 0,00 |
| 31 | -Disponibilitati la institutii de credit rezidente | | 0,00 | 0,00 |
| 32 | Disponibilitati ale institutiilor publice locale si ale institutiilor de subordonare locala la institutiile de credit rezidente, din care : | (ct.5110101+ct.5110102+ct.5120102+ ct.5120402+ ct.5120502+ct.5150102+ ct.5150202+ct.5160102+ ct.5160202+ ct.5170102+ct.5170202+ct.5290202+ ct.5290302+ct.5290902+ct.5500102+ ct.5550102+ ct.5550202+ct.5570202+ ct.5580102+ct.5580302+ ct.5600102+ ct.5600103+ct.5610102+ct.5610103+ ct.5620102+ct.5620103), | 0,00 | 0,00 |
| 33 | Fonduri externe nerambursabile preaderare | | 0,00 | 0,00 |
| 34 | Fonduri externe nerambursabile postaderare | (ct. 5150102+ct. 5150202) | 0,00 | 0,00 |
| 35 | Numerar in valuta in casieria institutiilor publice | (ct.5310402) | 0,00 | 0,00 |
| 36 | Total (in baze cash) (rd.32+35) | | 0,00 | 0,00 |
| 37 | Dobanzi de incasat aferente disponibilitatilor institutiilor publice locale si ale institutiilor de subordonare locala la | (ct.5180702) | 0,00 | 0,00 |



| Denumirea indicatorilor | | Conturi | Sold la inceputul anului | Sold la sfarsitul perioadei |
|---------------------------|---|--|--------------------------|-----------------------------|
| C | | D | 1 | 2 |
| tiile de credit rezidente | | | | |
| 58 | Total (in baze accrual) (rd.36+37) | | 0,00 | 0,00 |
| 39 | Depozite ale institutiilor publice la institutiile de credit rezidente | (ct. 5150302 + ct.5600402+ ct.5620402) | 0,00 | 0,00 |
| 40 | Dobanzi de incasat aferente depozitelor institutiilor publice locale si ale institutiilor de subordonare locala la institutiile de credit rezidente | (ct.5180702) | 0,00 | 0,00 |
| 41 | Total (in baze accrual) (rd.39+40) | | 0,00 | 0,00 |
| 42 | Acreditiv in lei ale institutiilor locale si ale ale institutiilor de subordonare locala la institutiile de credit rezidente | (ct.5410102) | 0,00 | 0,00 |
| 43 | Acreditiv in valuta ale institutiilor locale si ale institutiilor de subordonare locala la institutiile de credit rezidente | (ct.5410202) | 0,00 | 0,00 |
| 50 | -disponibilitati la alti rezidenti | | 0,00 | 0,00 |
| 51 | Disponibilitati ale institutiilor publice aflate la alti rezidenti (terti) | (ct.4610109+ct.4610209+ct.2670108+ ct.2670208) | 0,00 | 0,00 |
| 52 | Total (in baze cash) (rd.51) | | 0,00 | 0,00 |
| 60 | Alte disponibilitati | | 0,00 | 0,00 |
| 61 | - disponibilitati la institutii de credit din strainatate | | 0,00 | 0,00 |
| 62 | Disponibilitati ale reprezentantelor din strainatate | (ct.5120402) | 0,00 | 0,00 |
| 63 | Dobanzi de incasat aferente disponibilitatilor, reprezentantelor din strainatate | (ct.5180702) | 0,00 | 0,00 |
| 64 | Total (in baze accrual) (rd.62+63) | | 0,00 | 0,00 |
| 65 | Avansuri de trezorerie, acordate | (ct.5420200) | 0,00 | 0,00 |
| 66 | Acreditiv la institutii de credit in strainatate | (ct.5410202) | 0,00 | 0,00 |
| 76 | TITLURI, ALTELE DECAT ACTIUNI, din care: | | 0,00 | 0,00 |
| 77 | Titluri, altele decat actiuni, exclusiv produsele financiare derivate | | 0,00 | 0,00 |
| 78 | Titluri pe termen scurt, altele decat actiuni si produse financiare derivate (detinute de catre administratia locala si de institutiile de subordonare locala) | | 0,00 | 0,00 |
| 79 | Titluri pe termen scurt, altele decat actiuni si produse financiare derivate detinute de catre administratia locala si de institutiile de subordonare locala. Total (rd.80+81+82+83), din care emise de: | (ct 505000) | 0,00 | 0,00 |
| 80 | - Banca centrala (S.121) | | 0,00 | 0,00 |
| 81 | - Societati care accepta depozite, exclusiv banca centrala (S.122) | | 0,00 | 0,00 |
| 82 | - Alti rezidenti (Alti intermediari financiari, exclusiv societatile de asigurare si fondurile de pensii, Auxiliari financiari, Societati de asigurare, Fondurile de pensii) | | 0,00 | 0,00 |



| Denumirea indicatorilor | | Conturi | Sold la inceputul anului | Sold la sfarsitul perioadei |
|-------------------------|---|---------------------------|--------------------------|-----------------------------|
| C | | D | 1 | 2 |
| | (S.126, S.128, S.129) | | | |
| 85 | - Nerezidenti (State membre si institutii si organisme ale Uniunii Europene, State nonmembre si organizatii internationale nerezidente ale Uniunii Europene) (S.21, S.22) | | 0,00 | 0,00 |
| 84 | Total (la valoare nominala) (rd. 79) | | 0,00 | 0,00 |
| 95 | Titluri pe termen lung, altele decat actiuni si produse financiare derivate | | 0,00 | 0,00 |
| 96 | Titluri pe termen lung, altele decat actiuni si produse financiare derivate detinute de catre administratia locala (institutiile locale) si institutiile de subordonare locala. Total (rd.97+98+99+100), din care emise de: | | 0,00 | 0,00 |
| 97 | - Banca centrala (S.121) | | 0,00 | 0,00 |
| 98 | - Societati care accepta depozite, exclusiv banca centrala (S.122) | | 0,00 | 0,00 |
| 99 | - Alti rezidenti (Alti intermediari financiari, exclusiv societatile de asigurare si fondurile de pensii, Auxiliari financiari, Societati de asigurare, Fondurile de pensii) (S.125, S.126, S.128, S.129) | | 0,00 | 0,00 |
| 100 | - Nerezidenti (State membre si institutii si organisme ale Uniunii Europene, State nonmembre si organizatii internationale nerezidente ale Uniunii Europene) (S.21, S.22) | | 0,00 | 0,00 |
| 101 | Obligatiuni si alte titluri detinute in contul creantelor bugetare . Total (rd.102+rd.103+ rd.104+rd.105+rd.106), din care emise de: | (ct.2650000 - ct.2960200) | 0,00 | 0,00 |
| 102 | - Banca centrala (S.121) | | 0,00 | 0,00 |
| 103 | - Societati care accepta depozite, exclusiv banca centrala (S.122) | | 0,00 | 0,00 |
| 104 | - Alti rezidenti (Alti intermediari financiari, exclusiv societatile de asigurare si fondurile de pensii, Auxiliari financiari, Societati de asigurare, Fondurile de pensii) (S.125, S.126, S.128, S.129) | | 0,00 | 0,00 |
| 105 | - Nerezidenti (State membre si institutii si organisme ale Uniunii Europene, State nonmembre si organizatii internationale nerezidente ale Uniunii Europene) (S.21, S.22) | | 0,00 | 0,00 |
| 106 | - Societati nefinanciare (S.11) | | 0,00 | 0,00 |
| 107 | Total (rd.96+101) | | 0,00 | 0,00 |
| 120 | CREDITE ACORDATE, din care: | | 0,00 | 0,00 |
| 121 | Credite pe termen scurt - acordate | | 0,00 | 0,00 |



| Denumirea indicatorilor | | Conturi | Sold la inceputul anului | Sold la sfarsitul perioadei |
|-------------------------|--|--|--------------------------|-----------------------------|
| C | | D | 1 | 2 |
| | credite pe termen scurt acordate din bugetul local | (ct.4680102) | 0,00 | 0,00 |
| | institutiilor de subordonare locala, (S.1313) | | | |
| 130 | ACTIUNI SI ALTE PARTICIPATII | | 0,00 | 0,00 |
| 131 | Actiuni si alte titluri, exclusiv actiuni ale organismelor de plasament colectiv | | 0,00 | 0,00 |
| 132 | Actiuni cotate (se includ si actiunile detinute de institutiile publice locale provenite din conversia creantelor bugetare in actiuni) | | 0,00 | 0,00 |
| 133 | Actiuni cotate detinute de autoritatile locale la societati nefinanciare (S.11) | (ct.2600100 - ct.2960101) | 0,00 | 0,00 |
| 134 | Actiuni cotate detinute de autoritatile locale la societati care accepta depozite, exclusiv banca centrala (S.122) | (ct.2600100 - ct.2960101) | 0,00 | 0,00 |
| 135 | Actiuni cotate detinute de autoritatile locale la societati de asigurari rezidente (Societati de asigurare, Fondurile de pensii) (S.128, S.129) | (ct.2600100- ct.2960101) | 0,00 | 0,00 |
| 136 | Total (la val. ctb. neta = la valoarea de intrare mai putin ajustarile cumulate pentru pierderea de valoare) (rd.133+134+135) | | 0,00 | 0,00 |
| 140 | Actiuni necotate (se includ si actiunile detinute de institutiile publice locale provenite din conversia creantelor bugetare in actiuni) | | 0,00 | 0,00 |
| 141 | Actiuni necotate detinute de autoritatile locale la societati nefinanciare (S.11) | (ct.2600200 - ct.2960102) | 0,00 | 0,00 |
| 142 | Actiuni necotate detinute de autoritatile locale la societati care accepta depozite, exclusiv banca centrala (S.122) | (ct.2600200 - ct.2960102) | 0,00 | 0,00 |
| 143 | Actiuni necotate detinute de autoritatile locale la societati de asigurari rezidente (Societati de asigurare, Fondurile de pensii) (S.128, S.129) | (ct.2600200 - ct.2960102) | 0,00 | 0,00 |
| 144 | Total (la valoarea contabila neta (la valoarea de intrare mai putin ajustarile cumulate pentru pierderea de valoare) (rd.141+142+143) | | 0,00 | 0,00 |
| 150 | Alte participatii | | 0,00 | 0,00 |
| 151 | Participatiile autoritatilor locale la alte societati care nu sunt organizate pe actiuni (regii autonome, srl, comandita, etc.) | (ct.2600300 - ct. 2960103) | 0,00 | 0,00 |
| 152 | Total (la valoarea de intrare mai putin ajustarile cumulate pentru pierderea de valoare) (rd.151) | | 0,00 | 0,00 |
| 165 | ALTE CONTURI DE PRIMIT | | 0,00 | 0,00 |
| 166 | Credite comerciale si avansuri acordate | | 0,00 | 0,00 |
| 167 | Creante comerciale necurente legate de livrari de bunuri si servicii de catre autoritatile locale sau de institutii subordonate acestora Total (rd.168+169+170+174), din care: | (ct.4110201+ct.4110208+ct.4130200+ ct.4610201 - ct.4910200 - ct.4960200) | 0,00 | 0,00 |



| Denumirea indicatorilor | | Conturi | Sold la inceputul anului | Sold la sfarsitul perioadei |
|-------------------------|--|--|--------------------------|-----------------------------|
| C | | D | 1 | 2 |
| | la populatie (gospodariile populatiei) (S.14) | | 0,00 | 0,00 |
| 109 | - de la societati nefinanciare (S.11), | | 0,00 | 0,00 |
| 170 | - de la institutiile publice, din care: (rd.171+172+173) | | 0,00 | 0,00 |
| 171 | - Administratia centrala (exclusiv fondurile de securitate sociala) (S.1311) | | 0,00 | 0,00 |
| 172 | - Administratia locala (exclusiv fondurile de securitate sociala) (S.1313) | | 0,00 | 0,00 |
| 173 | - Fonduri de securitate sociala (S.1314) | | 0,00 | 0,00 |
| 174 | - de la nerezidenti (S21,S22) | | 0,00 | 0,00 |
| 175 | Creante comerciale curente legate de livrari de bunuri si servicii de catre autoritatile locale sau de institutii subordonate acestora Total (rd.176+177+178+183), din care, de la : | (ct.2320000+ct.2340000+ct.4090101+ ct.4090102+ ct.4110101+ ct.4110108+ ct.4130100+ct.4180000+ ct.4610101 - ct.4910100 - ct.4960100). | 0,00 | 0,00 |
| 176 | - de la gospodariile populatiei (S.14) | | 0,00 | 0,00 |
| 177 | - de la societati nefinanciare (S.11), | | 0,00 | 0,00 |
| 178 | - de la institutiile publice, din care: (rd.179+180+181) | | 0,00 | 0,00 |
| 179 | - Administratia centrala (exclusiv fondurile de securitate sociala) (S.1311) | | 0,00 | 0,00 |
| 180 | - Administratia locala (exclusiv fondurile de securitate sociala) (S.1313) | | 0,00 | 0,00 |
| 181 | - Fonduri de securitate sociala,(S.1314) din care: | | 0,00 | 0,00 |
| 182 | - creantele unitatilor sanitare cu paturi fata de Casele de Sanatate | | 0,00 | 0,00 |
| 183 | - de la nerezidenti (State membre si institutii si organisme ale Uniunii Europene, State nonmembre si organizatii internationale nerezidente ale Uniunii Europene) (S.21, S.22) | | 0,00 | 0,00 |
| 190 | Alte conturi de primit, exclusiv creditele comerciale si avansurile | | 0,00 | 0,00 |
| 191 | Creante ale bugetului local Total (rd.192+193+194+198), din care: | (ct.4640000 - ct. 4970000) | 0,00 | 0,00 |
| 192 | - de la gospodariile populatiei (S.14) | | 0,00 | 0,00 |
| 193 | - de la societati nefinanciare (S.11) | | 0,00 | 0,00 |
| 194 | - de la institutiile publice, din care: (rd.195+196+197) | | 0,00 | 0,00 |
| 195 | - Administratia centrala (exclusiv fondurile de securitate sociala) (S.1311) | | 0,00 | 0,00 |
| 196 | - Administratia locala (exclusiv fondurile de securitate sociala) (S.1313) | | 0,00 | 0,00 |
| 197 | - Fonduri de securitate sociala (S.1314) | | 0,00 | 0,00 |
| 198 | - de la nerezidenti (State membre si institutii si organisme | | 0,00 | 0,00 |



| Denumirea indicatorilor | | Conturi | Sold la inceputul anului | Sold la sfarsitul perioadei |
|-------------------------|---|--|--------------------------|-----------------------------|
| C | | D | 1 | 2 |
| | Uniunii Europene, State nonmembre si organizatii internationale nerezidente ale Uniunii Europene) (S.21, S.22) | | | |
| 199 | Creante ale fondului de risc | (ct.4610109+ct.4610209) | 0,00 | 0,00 |
| 200 | Total creante (rd.191+199) | | 0,00 | 0,00 |
| 210 | Creante din operatiuni cu fonduri externe nerambursabile de la Comisia Europeana / alti donatori | | 0,00 | 0,00 |
| 211 | Sume de primit de la Autoritatile de Certificare / Autoritatile de Management / Agentiile de Plati - FONDURI EXTERNE NERAMBURSABILE POSTADERARE | (ct.4580301) | 0,00 | 0,00 |
| 212 | Sume de primit de la Autoritatile de Certificare/ Autoritatile de Management / Agentiile de Plati - FONDURI DE LA BUGET | (ct.4580302) | 0,00 | 0,00 |
| 213 | Sume solicitate la rambursare aferente fondurilor externe nerambursabile postaderare in curs de virare la buget | (ct.8077000) | 0,00 | 0,00 |
| 214 | Sume de primit de la Comisia Europeana/alti donatori reprezentand venituri ale bugetului general consolidat - FONDURI EXTERNE NERAMBURSABILE POSTADERARE. Total (rd.215+216), din care: | (ct.4500504+ct.4500505) | 0,00 | 0,00 |
| 215 | Sume de primit de la Comisia Europeana/alti donatori reprezentand venituri ale bugetului general consolidat- buget local - FONDURI EXTERNE NERAMBURSABILE POSTADERARE | (ct.4500504) | 0,00 | 0,00 |
| 216 | Sume de primit de la Comisia Europeana/alti donatori reprezentand venituri ale bugetului general consolidat- institutii publice finantate din venituri proprii/venituri proprii si subventii - FONDURI EXTERNE NERAMBURSABILE POSTADERARE | (ct.4500505) | 0,00 | 0,00 |
| 240 | DATORII FINANCIARE | | 0,00 | 0,00 |
| 241 | NUMERAR SI DEPOZITE, din care: | | 0,00 | 0,00 |
| 242 | Alte depozite | | 0,00 | 0,00 |
| 243 | Sume datorate tertilor reprezentand garantii si cautiuni aflate in conturile institutiilor publice Total (rd.244+245+246), din care : | (ct.4280101+ct.4280201+ct.4620109+ ct.4620209) | 0,00 | 0,00 |
| 244 | - salariatilor (gospodariile populatiei) (S.143) | | 0,00 | 0,00 |
| 245 | - societatilor nefinanciare (S.11) | | 0,00 | 0,00 |
| 246 | - institutiilor publice, din care: (rd.247+248+249) | | 0,00 | 0,00 |
| 247 | - Administratia centrala (exclusiv fondurile de securitate sociala) (S.1311) | | 0,00 | 0,00 |
| 248 | - Administratia locala (exclusiv fondurile de securitate sociala) (S.1313) | | 0,00 | 0,00 |



| Denumirea indicatorilor | | Conturi | Sold la inceputul anului | Sold la sfarsitul perioadei |
|--|---|---------------------------------------|--------------------------|-----------------------------|
| C | | D | 1 | 2 |
| Fonduri de securitate sociala (S.1314) | | | 0,00 | 0,00 |
| 200 | IMPRUMUTURI PE BAZA DE TITLURI, ALTELE DECÂT ACTIUNI | | 0,00 | 0,00 |
| 261 | IMPRUMUTURI PE BAZA DE TITLURI pe termen scurt ?i lung datorate in anul curent, altele decat actiuni si produse financiare derivate) | | 0,00 | 0,00 |
| 262 | Imprumuturi pe baza de titluri pe termen scurt ?i lung datorate in anul curent, altele decat actiuni si produse financiare derivate emise de catre administratia locala si de institutiile de subordonare locala. Total (rd.263+264+265+266), din care achizitionate de: | (ct.5190109+ ct.1610100 - ct.1690100) | 0,00 | 0,00 |
| 263 | - Banca centrala (S.121) | | 0,00 | 0,00 |
| 264 | - Societati care accepta depozite, exclusiv banca centrala (S.122) | | 0,00 | 0,00 |
| 265 | - Alti rezidenti (Alti intermediari financiari, exclusiv societatile de asigurare si fondurile de pensii, Auxiliari financiari, Societati de asigurare, Fondurile de pensii) (S.125, S.126, S.128, S.129) | | 0,00 | 0,00 |
| 266 | - Nerezidenti (State membre si institutii si organisme ale Uniunii Europene, State nonmembre si organizatii internationale nerezidente ale Uniunii Europene) (S.21, S.22) | | 0,00 | 0,00 |
| 267 | Total (la valoare nominala) (rd.262) | | 0,00 | 0,00 |
| 268 | Dobanzi de platit pentru imprumuturi pe baza de titluri pe termen scurt ?i lung datorate in anul curent, altele decat actiuni si produse financiare derivate | (ct.1680100+ct.5180604) | 0,00 | 0,00 |
| 269 | Total (in baze accrual) (rd.267+268) | | 0,00 | 0,00 |
| 280 | IMPRUMUTURI PE BAZA DE TITLURI pe termen lung, altele decat actiuni si produse financiare derivate) | | 0,00 | 0,00 |
| 281 | Imprumuturi pe baza de titluri pe termen lung altele decat actiuni si produse financiare derivate emise de catre administratia locala si de institutiile de subordonare locala Total (rd.282+283+284+285), din care achizitionate de: | (ct.1610200 - ct.1690200). | 0,00 | 0,00 |
| 282 | - Banca centrala (S.121) | | 0,00 | 0,00 |
| 283 | - Societati care accepta depozite, exclusiv banca centrala (S.122) | | 0,00 | 0,00 |
| 284 | - Alti rezidenti (Alti intermediari financiari, exclusiv societatile de asigurare si fondurile de pensii, Auxiliari financiari, Societati de asigurare, Fondurile de pensii) (S.125, S.126, S.128, S.129) | | 0,00 | 0,00 |
| 285 | - Nerezidenti (State membre si institutii si organisme ale Uniunii Europene, State nonmembre si organizatii | | 0,00 | 0,00 |



| Denumirea indicatorilor | | Conturi | Sold la inceputul anului | Sold la sfarsitul perioadei |
|---|--|--|--------------------------|-----------------------------|
| C | | D | 1 | 2 |
| ationale nerezidente ale Uniunii Europene) (S.21, S.22) | | | | |
| 286 | Total (la valoare nominala) (rd.281) | | 0,00 | 0,00 |
| 300 | CREDITE PRIMITE, din care: | | 0,00 | 0,00 |
| 301 | Credite pe termen scurt ?i termen lung datorate in anul curent, primite | | 0,00 | 0,00 |
| 302 | Credite pe termen scurt ?i termen lung datorate in anul curent, contractate de autoritatile locale si institutii din subordinea acestora Total (rd.303+304+305), din care, acordate de: | (ct.1620100+ct.1630100+ct.1670101+ ct.1670103+ ct.1670109+ ct.5190101+ ct.5190102+ ct.5190106+ ct.5190180+ ct.5190190) | 0,00 | 0,00 |
| 303 | - Societati care accepta depozite, exclusiv banca centrala (S.122) | | 0,00 | 0,00 |
| 304 | - Alti rezidenti (Alti intermediari financiari, exclusiv societatile de asigurare si fondurile de pensii, Auxiliari financiari, Societati de asigurare, Fondurile de pensii) (S.125, S.126, S.128, S.129) | | 0,00 | 0,00 |
| 305 | - Nerezidenti (State membre si institutii si organisme ale Uniunii Europene, State nonmembre si organizatii internationale nerezidente ale Uniunii Europene) (S.21, S.22) | | 0,00 | 0,00 |
| 306 | Credite pe termen scurt primite din venituri din privatizare, de catre institutiile publice din administratia locala (S.1311) | (ct.1620100+ct.1670103+ct.5190102+ ct.5190180) | 0,00 | 0,00 |
| 307 | Credite pe termen scurt primite din contul curent general al trezoreriei statului de catre institutiile publice din administratia locala (S.1311) | (ct.5190108+ct.1670102) | 0,00 | 0,00 |
| 308 | Credite pe termen scurt primite din bugetul local, de catre institutiile publice de subordonare locala, (S.1311) | (ct.5190105) | 0,00 | 0,00 |
| 309 | Sume primite din excedentul anului precedent pentru acoperirea golurilor temporare de casa si pentru finantarea cheltuielilor sectiunii de dezvoltare | (ct.5190107+ct.5190190) | 0,00 | 0,00 |
| 310 | Total (in baze cash) (rd.302+306+307+308+309) | | 0,00 | 0,00 |
| 311 | Dobanzi de platit aferente creditelor pe termen scurt ?i termen lung datorate in anul curent contractate de institutiile publice din administratia locala Total (rd.312+313+314), din care acordate de: | (ct.1680200+ct.1680300+ct.1680701+ ct.1680703+ ct.1680709+ct.5180606+ ct.5180608+ ct.5180609) | 0,00 | 0,00 |
| 312 | - Societati care accepta depozite, exclusiv banca centrala (S.122) | | 0,00 | 0,00 |
| 313 | - Alti rezidenti (Alti intermediari financiari, exclusiv societatile de asigurare si fondurile de pensii, Auxiliari financiari, Societati de asigurare, Fondurile de pensii) (S.125, S.126, S.128, S.129) | | 0,00 | 0,00 |



| Denumirea indicatorilor | | Conturi | Sold la inceputul anului | Sold la sfarsitul perioadei |
|-------------------------|--|---------------------------|--------------------------|-----------------------------|
| C | | D | 1 | 2 |
| | Nerezidenti (State membre si institutii si organisme ale Uniunii Europene, State nonmembre si organizatii internationale nerezidente ale Uniunii Europene) (S.21, S.22) | | 0,00 | 0,00 |
| 315 | Dobanzi de platit aferente creditelor pe termen scurt primite din venituri din privatizare | (ct.1680703 + ct.5180606) | 0,00 | 0,00 |
| 316 | Dobanzi de platit aferente creditelor pe termen scurt primite din contul curent general al trezoreriei statului (S1311) | (ct.1680702+ct.5180605) | 0,00 | 0,00 |
| 317 | Total (dobanzi de platit) (rd.311+315+316) | | 0,00 | 0,00 |
| 318 | Total (in baze accrual) (cash + dobanzi) (rd.310+317) | | 0,00 | 0,00 |
| 330 | Credite pe termen scurt ?i termen lung datorate in anul curent, primite rezultate din reclasificarea creditelor comerciale in imprumuturi (Maastricht debt) conform deciziei Eurostat / metodologiei UE | | 0,00 | 0,00 |
| 331 | Credite pe termen scurt provenind din reclasificarea creditelor comerciale in imprumuturi (Maastricht debt), conform deciziei Eurostat / metodologiei UE, Total (rd.332+333+334+335), din care acordate de: | (ct.1670108+ct. 5190110) | 0,00 | 0,00 |
| 332 | - Societati care accepta depozite, exclusiv banca centrala (S.122) (In cazul refinantarii fara regres a unei creante asupra Guvernului) | | 0,00 | 0,00 |
| 333 | - Alti intermediari financiari, exclusiv societatile de asigurare si fondurile de pensii (S.125) (In cazul refinantarii fara regres a unei creante asupra Guvernului) | | 0,00 | 0,00 |
| 334 | - Nerezidenti (State membre si institutii si organisme ale Uniunii Europene, State nonmembre si organizatii internationale nerezidente ale Uniunii Europene) (S.21, S.22) | | 0,00 | 0,00 |
| 335 | - Societati nefinanciare (S.11) (In cazul restructurarii creditelor comerciale) | | 0,00 | 0,00 |
| 336 | Total (in baze cash) (rd.331) | | 0,00 | 0,00 |
| 337 | Dobanzi de platit aferente creditelor pe termen scurt ?i termen lung datorate in anul curent, provenind din reclasificarea creditelor comerciale in imprumuturi (Maastricht debt), conform deciziei Eurostat / metodologiei UE,, Total (rd.338+339+340+341), din care acordate/achizitionate de: | (ct.1680708+ ct.5180800) | 0,00 | 0,00 |
| 338 | - Societati care accepta depozite, exclusiv banca centrala (S.122) (In cazul refinantarii fara regres a unei creante asupra guvernului) | | 0,00 | 0,00 |
| 339 | - Alti intermediari financiari, exclusiv societatile de asigurare si fondurile de pensii (S.125) (In cazul refinantarii fara regres a unei creante asupra guvernului) | | 0,00 | 0,00 |



| Denumirea indicatorilor | | Conturi | Sold la inceputul anului | Sold la sfarsitul perioadei |
|-------------------------|---|--|--------------------------|-----------------------------|
| C | | D | 1 | 2 |
| | - Rezidenti (State membre si institutii si organisme ale Uniunii Europene, State nonmembre si organizatii internationale nerezidente ale Uniunii Europene) (S.21, S.22) | | 0,00 | 0,00 |
| 341 | - Societati nefinanciare (S.11) (In cazul restructurarii creditelor comerciale) | | 0,00 | 0,00 |
| 342 | Total (dobanzi de platit) (rd.337) | | 0,00 | 0,00 |
| 350 | Credite pe termen lung primite | | 0,00 | 0,00 |
| 351 | Credite pe termen lung primite (contractate, garantate, asimilate, etc.) de institutiile publice locale din care acordate de : Total (rd.352+353+354) | (ct.1620200+ct.1630200+ct.1670201+ ct.1670202+ct.1670203+ ct.1670209). | 0,00 | 0,00 |
| 352 | - Societati care accepta depozite, exclusiv banca centrala (S.122) | | 0,00 | 0,00 |
| 353 | - Alti rezidenti (Alti intermediari financiari, exclusiv societatile de asigurare si fondurile de pensii, Auxiliari financiari, Societati de asigurare, Fondurile de pensii) (S.125, S.126, S.128, S.129) | | 0,00 | 0,00 |
| 354 | - Nerezidenti (State membre si institutii si organisme ale Uniunii Europene, State nonmembre si organizatii internationale nerezidente ale Uniunii Europene) (S.21, S.22) | | 0,00 | 0,00 |
| 355 | Credite pe termen lung primite din venituri din privatizare de catre institutii publice din administratia locala | (ct.1670203) | 0,00 | 0,00 |
| 356 | Total (in baze cash) (rd.351+355) | | 0,00 | 0,00 |
| 370 | Credite pe termen lung primite rezultate din reclassificarea creditelor comerciale in imprumuturi (Maastricht debt.) conform deciziei Eurostat / metodologiei UE | | 0,00 | 0,00 |
| 371 | Credite pe termen lung provenind din reclassificarea creditelor comerciale in imprumuturi (Maastricht debt), conform deciziei Eurostat / metodologiei UE. Total (rd.372+373+374+375), din care acordate de: | (ct.1670208) | 0,00 | 0,00 |
| 372 | - Societati care accepta depozite, exclusiv banca centrala (S.122) (In cazul refinantarii fara regres a unei creante asupra Guvernului) | | 0,00 | 0,00 |
| 373 | -Alti intermediari financiari, exclusiv societatile de asigurare si fondurile de pensii (S.125) (In cazul refinantarii fara regres a unei creante asupra Guvernului) | | 0,00 | 0,00 |
| 374 | - Nerezidenti (State membre si institutii si organisme ale Uniunii Europene si State nonmembre si organizatii internationale nerezidente ale Uniunii Europene) (S.21, S.22) | | 0,00 | 0,00 |
| 375 | - Societati nefinanciare (S.11) (In cazul structurarii creditelor comerciale) | | 0,00 | 0,00 |



| Denumirea indicatorilor | | Conturi | Sold la inceputul anului | Sold la sfarsitul perioadei |
|-------------------------|---|--|--------------------------|-----------------------------|
| C | | D | 1 | 2 |
| CONTURI DE PLATIT | | | 0,00 | 0,00 |
| 381 | Creante comerciale si avansuri primite | | 0,00 | 0,00 |
| 382 | Datorii comerciale necurente legate de livrari de bunuri si servicii Total (rd.383+384+388+389), din care catre : | (ct.4010200+ct.4030200+ct.4040200+ ct.4050200+ct.4620201) | 0,00 | 0,00 |
| 383 | - Societati nefinanciare (S.11) | | 0,00 | 0,00 |
| 384 | - Institutii publice (rd.385+386+387), din care : | | 0,00 | 0,00 |
| 385 | - Administratia centrala (exclusiv fondurile de securitate sociala) (S.1311) | | 0,00 | 0,00 |
| 386 | - Administratia locala (exclusiv fondurile de securitate sociala) (S.1313) | | 0,00 | 0,00 |
| 387 | - Fonduri de securitate sociala (S.1314) | | 0,00 | 0,00 |
| 388 | - Alti rezidenti (Alti intermediari financiari, exclusiv societatile de asigurare si fondurile de pensii, Auxiliari financiari, Societati de asigurare, Fondurile de pensii) (S.125, S.126, S.128, S.129) | | 0,00 | 0,00 |
| 389 | - Nerezidenti (State membre si institutii si organisme ale Uniunii Europene, State nonmembre si organizatii internationale nerezidente ale Uniunii Europene) (S.21, S.22) | | 0,00 | 0,00 |
| 390 | Alte datorii necurente Total (rd. 391+392) | (ct. 4200201+ ct.4200202) | 0,00 | 0,00 |
| 391 | Personal ? drepturi de natura salariala reprezentand sume prevazute prin hotarari judecatoresti devenite executorii, peste 1 an (S.143) | (ct. 4200201) | 0,00 | 0,00 |
| 392 | Personal ? drepturi de natura salariala stabilite prin acte administrative emise de conducatorii institu?iilor publice, suplimentare fa?a de cele stabilite prin legisla?ia specifica, peste 1 an (S.143) | (ct.4200202) | 0,00 | 0,00 |
| 410 | Datorii comerciale curente legate de livrari de bunuri si servicii Total (rd.411+412+416+417), din care, catre : | (ct.4010100+ct.4030100+ct.4040100 + ct. 4050100+ct.4080000 + ct.4190000+ ct.4620101) | 0,00 | 0,00 |
| 411 | - Societati nefinanciare (S.11) | | 0,00 | 0,00 |
| 412 | - Institutii publice, (rd.413+414+415), din care: | | 0,00 | 0,00 |
| 413 | - Administratia centrala (exclusiv fondurile de securitate sociala) (S.1311) | | 0,00 | 0,00 |
| 414 | - Administratia locala (exclusiv fondurile de securitate sociala) (S.1313) | | 0,00 | 0,00 |
| 415 | - Fonduri de securitate sociala (S.1314) | | 0,00 | 0,00 |
| 416 | - Alti reziden?i (Alti intermediari financiari, exclusiv societatile de asigurare si fondurile de pensii, Auxiliari financiari, Societati de asigurare, Fondurile de pensii) (S.125, S.126, S.128, S.129) | | 0,00 | 0,00 |



| Denumirea indicatorilor | | Conturi | Sold la inceputul anului | Sold la sfarsitul perioadei |
|-------------------------|---|--|--------------------------|-----------------------------|
| C | | D | 1 | 2 |
| | rezidenti (State membre si institutii si organisme ale Comisiei Europene, State nonmembre si organizatii internationale nerezidente ale Uniunii Europene) (S.21, S.22) | | 0,00 | 0,00 |
| 430 | Alte datorii de platit exclusiv creditele comerciale si avansuri | | 0,00 | 0,00 |
| 431 | Datoriile institutiilor publice din administratia locala catre bugete | (ct.4310100+ct.4310200+ct.4310300+ ct.4310400+ct.4310500+ ct.4310600+ ct.4310700+ct.4370100+ ct.4370200+ ct.4370300+ct.4420300+ ct.4420801+ ct.4440000+ct.4460100+ ct.4460200+ ct.4480100) | 0,00 | 0,00 |
| 432 | Salariile angajatilor | (ct.4210000+ct.4230000+ct.4260100+ ct.4270100+ ct.4270301+ct.4280101) | 0,00 | 0,00 |
| 433 | Personal - drepturi de natura salariala reprezentand sume prevazute prin hotarari judecatoresti devenite executorii, sub 1 an | (ct. 4200101) | 0,00 | 0,00 |
| 434 | Personal - drepturi de natura salariala stabilite prin acte administrative emise de conducatorii institutiilor publice, suplimentare fa?a de cele stabilite prin legislatia specifica, sub 1 an | (ct. 4200102) | 0,00 | 0,00 |
| 435 | Alte drepturi cuvenite altor categorii de persoane | (ct. 4260200 + ct.4270200+ ct. 4270302+ ct.4290000+ ct.4380000) | 0,00 | 0,00 |
| 436 | Datorii catre fondul de risc | (ct.4620109+ct.4620209) | 0,00 | 0,00 |
| 437 | Total (rd. 431+432+433+434+435+436) | | 0,00 | 0,00 |
| 445 | Datorii din operatiuni cu fonduri externe nerambursabile de la Comisia Europeana/ alti donatori | | 0,00 | 0,00 |
| 446 | Avansuri primite de la Autoritatile de Certificare/Autoritatile de Management /Agentiile de Plati- FONDURI EXTERNE NERAMBURSABILE POSTADERARE ŞI FONDURI DE LA BUGET | (ct.4580501+ct.4580502) | 0,00 | 0,00 |
| 450 | Alte datorii | | 0,00 | 0,00 |
| 451 | Provizioane necurente Total, din care: | (ct.1510201+ct.1510202+ct.1510203 + ct.1510204 +ct.1510208) | 0,00 | 0,00 |
| 452 | Provizioane necurente, constituite conform O.M.F.P. 416/2013 reprezentand arierate in litigiu (din soldul ct. 1510201) | (din soldul ct. 1510201) | 0,00 | 0,00 |
| 453 | Provizioane necurente reprezentand drepturi de natura salariala stabilite in favoarea personalului din sectorul bugetar prin titluri devenite executorii | (din soldul ct.1510203) | 0,00 | 0,00 |
| 454 | Sume transferate asupra contului ?Personal - drepturi de natura salariala reprezentand sume prevazute prin hotarari judecatore?ti devenite executorii, peste un an? | (ct. 4200201) | 0,00 | 0,00 |
| 455 | Provizioane necurente, constituite conform Legii nr.85/2016, privind plata diferentelor salariale cuvenite personalului didactic din invatamantul de stat | (din soldul ct.1510203) | 0,00 | 0,00 |
| 456 | Provizioane necurente pentru daune-interese moratorii sub | (din soldul ct.1510203) | 0,00 | 0,00 |



| Denumirea indicatorilor | | Conturi | Sold la inceputul anului | Sold la sfarsitul perioadei |
|-------------------------|---|--|--------------------------|-----------------------------|
| C | | D | 1 | 2 |
| | dobanzii legale, pentru plata e?alonata a sumelor prevazute in titluri executorii avand ca obiect acordarea unor drepturi salariale personalului din sectorul bugetar | | | |
| 457 | Provizioane pentru drepturi de natura salariala stabilite prin acte administrative emise de conducatorii institu?iilor publice, suplimentare fa?a de cele stabilite prin legisla?ia specifica, conform OUG nr.99/2023 | (din soldul ct.1510203) | 0,00 | 0,00 |
| 458 | Sume transferate asupra contului ?Personal - drepturi de natura salariala stabilite prin acte administrative emise de conducatorii institu?iilor publice, suplimentare fa?a de cele stabilite prin legisla?ia specifica, peste un an?, conform OUG nr.99/2023 | (ct. 4200202) | 0,00 | 0,00 |
| 470 | Provizioane curente Total, din care: | (ct. 1510101+ct.1510102+ ct.1510103+ ct.1510104+ ct.1510108) | 0,00 | 0,00 |
| 471 | Provizioane curente, constituite conform O.M.F.P. 416/2013 reprezentand arierate in litigiu | (din soldul ct.1510101) | 0,00 | 0,00 |
| 472 | Provizioane curente reprezentand drepturi de natura salariala stabilite in favoarea personalului din sectorul bugetar | (din soldul ct.1510103) | 0,00 | 0,00 |
| 473 | Sume transferate asupra contului ?Personal - drepturi de natura salariala reprezentand sume prevazute prin hotarari judecatore?ti devenite executorii, sub un an ? | (cont 4200101) | 0,00 | 0,00 |
| 474 | Provizioane curente, constituite conform Legii nr.85/2016, privind plata diferen?elor salariale cuvenite personalului didactic din inva?amentul de stat | (din soldul ct.1510103) | 0,00 | 0,00 |
| 475 | Provizioane curente pentru daune-interese moratorii sub forma dobanzii legale, pentru plata e?alonata a sumelor prevazute in titluri executorii avand ca obiect acordarea unor drepturi salariale personalului din sectorul bugetar | (din soldul ct.1510103) | 0,00 | 0,00 |
| 476 | Provizioane pentru drepturi de natura salariala stabilite prin acte administrative emise de conducatorii institu?iilor publice, suplimentare fa?a de cele stabilite prin legisla?ia specifica, conform OUG nr.99/2023 | (din soldul ct.1510103) | 0,00 | 0,00 |
| 477 | Sume transferate asupra contului ?Personal- drepturi de natura salariala stabilite prin acte administrative emise de conducatorii institu?iilor publice, suplimentare fa?a de cele stabilite prin legisla?ia specifica, sub un an ?, conform OUG nr.99/2023 | (ct.4200102) | 0,00 | 0,00 |

SECTIUNEA B – E - Activitati finantate integral din venituri proprii

- lei -



| Denumirea indicatorilor | | Conturi | Sold la inceputul anului | Sold la sfarsitul perioadei |
|-------------------------|--|---|--------------------------|-----------------------------|
| C | | D | 1 | 2 |
| IVE FINANCIARE | | | 0,00 | 0,00 |
| 2 | NUMERAR SI DEPOZITE, din care: | | 0,00 | 0,00 |
| 3 | Numerar | | 0,00 | 0,00 |
| 4 | Numerar in lei in casieria institutiilor publice locale si ale institutiilor publice de subordonare locala | (ct.5310101) | 0,00 | 3.195,00 |
| 5 | Disponibilitati in lei ale institutiilor publice locale si ale institutiilor publice de subordonare locala, la trezorerii, din care : | (ct.5100000+ct.5120101+ct.5120501+ ct.5150101+ ct.5150103+ ct.5150500+ ct.5150600+ct.5160101+ ct.5160301+ ct.5160302+ ct.5170101+ct.5170301+ ct.5170302+ct.5210100+ct.5210300+ ct.5280000+ ct.5290201+ct.5290301+ ct.5290400+ct.5290901+ ct.5410101+ ct.5500101+ct.5520000+ct.5550101+ ct.5570101+ ct.5580101+ct.5580201+ ct.5600101+ ct.5600300+ct.5610101+ ct.5610300+ ct.5620101+ct.5620300-ct.7700000), | 242.528,36 | 403.824,70 |
| 6 | Disponibilitati in lei din imprumuturi interne si externe contractate de autoritatile administratiei publice locale | (ct.5160101+ct.5160301+ ct.5160302) | 0,00 | 0,00 |
| 7 | Fonduri externe nerambursabile preaderare | | 0,00 | 0,00 |
| 8 | Fonduri externe nerambursabile postaderare | (ct. 5150101+ct.5150103+ct. 5150500+ct. 5150600) | 0,00 | 0,00 |
| 9 | Total (in baze cash) (rd.4+5) | | 242.528,36 | 407.019,70 |
| 10 | Dobanzi de incasat aferente disponibilitatilor institutiilor publice locale si ale institutiilor publice de subordonare locala la trezorerii/disponibilitatilor din excedentele cumulate ale bugetelor locale si ale institutiilor de subordonare locala | (ct.5180701) | 0,00 | 0,00 |
| 11 | Total (in baze accrual) (rd.9+10) | | 242.528,36 | 407.019,70 |
| 12 | Depozite ale institutiilor publice | (ct. 5150301+ct.5600401+ct.5620401) | 0,00 | 0,00 |
| 13 | Dobanzi de incasat aferente depozitelor institutiilor publice locale si ale institutiilor de subordonare locala la trezorerie | (ct.5180701) | 0,00 | 0,00 |
| 14 | Total (in baze accrual) (rd.12+13) | | 0,00 | 0,00 |
| 15 | Avansuri de trezorerie, acordate in lei | (ct. 5420100) | 0,00 | 0,00 |
| 16 | Alte valori | (ct.5320100+ct.5320200+ct.5320300+ ct.5320400+ ct.5320500+ ct.5320600+ ct. 5320800) | 46.121,00 | 33.471,00 |
| 30 | Depozite transferabile (Disponibilitati in conturi curente si de depozit), din care: | | 0,00 | 0,00 |
| 31 | -Disponibilitati la institutii de credit rezidente | | 0,00 | 0,00 |
| 32 | Disponibilitati ale institutiilor publice locale si ale institutiilor de subordonare locala la institutiile de credit rezidente, din care : | (ct.5110101+ct.5110102+ct.5120102+ ct.5120402+ ct.5120502+ct.5150102+ ct.5150202+ct.5160102+ ct.5160202+ ct.5170102+ct.5170202+ct.5290202+ ct.5290302+ct.5290902+ct.5500102+ ct.5550102+ ct.5550202+ct.5570202+ ct.5580102+ct.5580302+ ct.5600102+ ct.5600103+ct.5610102+ct.5610103+ ct.5620102+ct.5620103), | 8.231,83 | 8.231,83 |
| 33 | Fonduri externe nerambursabile preaderare | | 0,00 | 0,00 |



| Denumirea indicatorilor | | Conturi | Sold la inceputul anului | Sold la sfarsitul perioadei |
|-------------------------|---|--|--------------------------|-----------------------------|
| C | | D | 1 | 2 |
| | ri externe nerambursabile postaderare | (ct. 5150102+ct. 5150202) | 0,00 | 0,00 |
| 35 | numerar in valuta in casieria institutiilor publice | (ct.5310402) | 0,00 | 0,00 |
| 36 | Total (in baze cash) (rd.32+35) | | 8.231,83 | 8.231,83 |
| 37 | Dobanzi de incasat aferente disponibilitatilor institutiilor publice locale si ale institutiilor de subordonare locala la institutiile de credit rezidente | (ct.5180702) | 0,00 | 0,00 |
| 38 | Total (in baze accrual) (rd.36+37) | | 8.231,83 | 8.231,83 |
| 39 | Depozite ale institutiilor publice la institutiile de credit rezidente | (ct. 5150302 + ct.5600402+ ct.5620402) | 0,00 | 0,00 |
| 40 | Dobanzi de incasat aferente depozitelor institutiilor publice locale si ale institutiilor de subordonare locala la institutiile de credit rezidente | (ct.5180702) | 0,00 | 0,00 |
| 41 | Total (in baze accrual) (rd.39+40) | | 0,00 | 0,00 |
| 42 | Acreditiv in lei ale institutiilor locale si ale ale institutiilor de subordonare locala la institutiile de credit rezidente | (ct.5410102) | 0,00 | 0,00 |
| 43 | Acreditiv in valuta ale institutiilor locale si ale institutiilor de subordonare locala la institutiile de credit rezidente | (ct.5410202) | 0,00 | 0,00 |
| 50 | -disponibilitati la alti rezidenti | | 0,00 | 0,00 |
| 51 | Disponibilitati ale institutiilor publice aflate la alti rezidenti (terti) | (ct.4610109+ct.4610209+ct.2670108+ ct.2670208) | 2.340,00 | 9.240,00 |
| 52 | Total (in baze cash) (rd.51) | | 2.340,00 | 9.240,00 |
| 60 | Alte disponibilitati | | 0,00 | 0,00 |
| 61 | - disponibilitati la institutii de credit din strainatate | | 0,00 | 0,00 |
| 62 | Disponibilitati ale reprezentan?elor din strainatate | (ct.5120402) | 0,00 | 0,00 |
| 63 | Dobanzi de incasat aferente disponibilitatilor, reprezentantelor din strainatate | (ct.5180702) | 0,00 | 0,00 |
| 64 | Total (in baze accrual) (rd.62+63) | | 0,00 | 0,00 |
| 65 | Avansuri de trezorerie, acordate | (ct.5420200) | 0,00 | 0,00 |
| 66 | Acreditiv la institutii de credit in strainatate | (ct.5410202) | 0,00 | 0,00 |
| 76 | TITLURI, ALTELE DECAT ACTIUNI, din care: | | 0,00 | 0,00 |
| 77 | Titluri, altele decat actiuni, exclusiv produsele financiare derivate | | 0,00 | 0,00 |
| 78 | Titluri pe termen scurt, altele decat actiuni si produse financiare derivate (detinute de catre administratia locala si de institutiile de subordonare locala) | | 0,00 | 0,00 |
| 79 | Titluri pe termen scurt, altele decat actiuni si produse financiare derivate detinute de catre administratia locala si de institutiile de subordonare locala. Total (rd.80+81+82+83), din care emise de: | (ct 505000) | 0,00 | 0,00 |
| 80 | - Banca centrala (S.121) | | 0,00 | 0,00 |



| Denumirea indicatorilor | | Conturi | Sold la inceputul anului | Sold la sfarsitul perioadei |
|-------------------------|---|---------------------------|--------------------------|-----------------------------|
| C | | D | 1 | 2 |
| | Societati care accepta depozite, exclusiv banca centrala (S.122) | | 0,00 | 0,00 |
| 82 | - Alti rezidenti (Alti intermediari financiari, exclusiv societatile de asigurare si fondurile de pensii, Auxiliari financiari, Societati de asigurare, Fondurile de pensii) (S.125, S.126, S.128, S.129) | | 0,00 | 0,00 |
| 83 | - Nerezidenti (State membre si institutii si organisme ale Uniunii Europene, State nonmembre si organizatii internationale nerezidente ale Uniunii Europene) (S.21, S.22) | | 0,00 | 0,00 |
| 84 | Total (la valoare nominala) (rd. 79) | | 0,00 | 0,00 |
| 95 | Titluri pe termen lung, altele decat actiuni si produse financiare derivate | | 0,00 | 0,00 |
| 96 | Titluri pe termen lung, altele decat actiuni si produse financiare derivate detinute de catre administratia locala (institutiile locale) si institutiile de subordonare locala. Total (rd.97+98+99+100), din care emise de: | | 0,00 | 0,00 |
| 97 | - Banca centrala (S.121) | | 0,00 | 0,00 |
| 98 | - Societati care accepta depozite, exclusiv banca centrala (S.122) | | 0,00 | 0,00 |
| 99 | - Alti rezidenti (Alti intermediari financiari, exclusiv societatile de asigurare si fondurile de pensii, Auxiliari financiari, Societati de asigurare, Fondurile de pensii) (S.125, S.126, S.128, S.129) | | 0,00 | 0,00 |
| 100 | - Nerezidenti (State membre si institutii si organisme ale Uniunii Europene, State nonmembre si organizatii internationale nerezidente ale Uniunii Europene) (S.21, S.22) | | 0,00 | 0,00 |
| 101 | Obligatiuni si alte titluri detinute in contul creantelor bugetare . Total (rd.102+rd.103+ rd.104+rd.105+rd.106), din care emise de: | (ct.2650000 - ct.2960200) | 0,00 | 0,00 |
| 102 | - Banca centrala (S.121) | | 0,00 | 0,00 |
| 103 | - Societati care accepta depozite, exclusiv banca centrala (S.122) | | 0,00 | 0,00 |
| 104 | - Alti rezidenti (Alti intermediari financiari, exclusiv societatile de asigurare si fondurile de pensii, Auxiliari financiari, Societati de asigurare, Fondurile de pensii) (S.125, S.126, S.128, S.129) | | 0,00 | 0,00 |
| 105 | - Nerezidenti (State membre si institutii si organisme ale Uniunii Europene, State nonmembre si organizatii internationale nerezidente ale Uniunii Europene) (S.21, S.22) | | 0,00 | 0,00 |
| 106 | - Societati nefinanciare (S.11) | | 0,00 | 0,00 |



| Denumirea indicatorilor | | Conturi | Sold la inceputul anului | Sold la sfarsitul perioadei |
|-------------------------|---|--|--------------------------|-----------------------------|
| C | | D | 1 | 2 |
| (rd.96+101) | | | 0,00 | 0,00 |
| 120 | CREDITE ACORDATE, din care: | | 0,00 | 0,00 |
| 121 | Credite pe termen scurt - acordate | | 0,00 | 0,00 |
| 122 | Credite pe termen scurt acordate din bugetul local institutiilor de subordonare locala, (S.1313) | (ct.4680102) | 0,00 | 0,00 |
| 130 | ACTIUNI SI ALTE PARTICIPATII | | 0,00 | 0,00 |
| 131 | Actiuni si alte titluri, exclusiv actiuni ale organismelor de plasament colectiv | | 0,00 | 0,00 |
| 132 | Actiuni cotate (se includ si actiunile detinute de institutiile publice locale provenite din conversia creantelor bugetare in actiuni) | | 0,00 | 0,00 |
| 133 | Actiuni cotate detinute de autoritatile locale la societati nefinanciare (S.11) | (ct.2600100 - ct.2960101) | 0,00 | 0,00 |
| 134 | Actiuni cotate detinute de autoritatile locale la societati care accepta depozite, exclusiv banca centrala (S.122) | (ct.2600100 - ct.2960101) | 0,00 | 0,00 |
| 135 | Actiuni cotate detinute de autoritatile locale la societati de asigurari rezidente (Societati de asigurare, Fondurile de pensii) (S.128, S.129) | (ct.2600100- ct.2960101) | 0,00 | 0,00 |
| 136 | Total (la val. ctb. neta = la valoarea de intrare mai putin ajustarile cumulate pentru pierderea de valoare) (rd.133+134+135) | | 0,00 | 0,00 |
| 140 | Actiuni necotate (se includ si actiunile detinute de institutiile publice locale provenite din conversia creantelor bugetare in actiuni) | | 0,00 | 0,00 |
| 141 | Actiuni necotate detinute de autoritatile locale la societati nefinanciare (S.11) | (ct.2600200 - ct.2960102) | 0,00 | 0,00 |
| 142 | Actiuni necotate detinute de autoritatile locale la societati care accepta depozite, exclusiv banca centrala (S.122) | (ct.2600200 - ct.2960102) | 0,00 | 0,00 |
| 143 | Actiuni necotate detinute de autoritatile locale la societati de asigurari rezidente (Societati de asigurare, Fondurile de pensii) (S.128, S.129) | (ct.2600200 - ct.2960102) | 0,00 | 0,00 |
| 144 | Total (la valoarea contabila neta (la valoarea de intrare mai putin ajustarile cumulate pentru pierderea de valoare) (rd.141+142+143) | | 0,00 | 0,00 |
| 150 | Alte participatii | | 0,00 | 0,00 |
| 151 | Participatiile autoritatilor locale la alte societati care nu sunt organizate pe actiuni (regii autonome, srl, comandita, etc.) | (ct.2600300 - ct. 2960103) | 0,00 | 0,00 |
| 152 | Total (la valoarea de intrare mai putin ajustarile cumulate pentru pierderea de valoare) (rd.151) | | 0,00 | 0,00 |
| 165 | ALTE CONTURI DE PRIMIT | | 0,00 | 0,00 |
| 166 | Credite comerciale si avansuri acordate | | 0,00 | 0,00 |
| 167 | Creante comerciale necurente legate de livrari de bunuri si | (ct.4110201+ct.4110208+ct.4130200+ ct.4610201 - ct.4910200 - | 0,00 | 0,00 |



| Denumirea indicatorilor | | Conturi | Sold la inceputul anului | Sold la sfarsitul perioadei |
|-------------------------|--|--|--------------------------|-----------------------------|
| C | | D | 1 | 2 |
| | ii de catre autoritatile locale sau de institutii subordonate acestora Total (rd.168+169+170+174), din care: | ct.4960200) | | |
| 168 | - de la populatie (gospodariile populatiei) (S.14) | | 0,00 | 0,00 |
| 169 | - de la societati nefinanciare (S.11), | | 0,00 | 0,00 |
| 170 | - de la institutiile publice, din care: (rd.171+172+173) | | 0,00 | 0,00 |
| 171 | - Administratia centrala (exclusiv fondurile de securitate sociala) (S.1311) | | 0,00 | 0,00 |
| 172 | - Administratia locala (exclusiv fondurile de securitate sociala) (S.1313) | | 0,00 | 0,00 |
| 173 | - Fonduri de securitate sociala (S.1314) | | 0,00 | 0,00 |
| 174 | - de la nerezidenti (S21,S22) | | 0,00 | 0,00 |
| 175 | Creante comerciale curente legate de livrari de bunuri si servicii de catre autoritatile locale sau de institutii subordonate acestora Total (rd.176+177+178+183), din care, de la : | (ct.2320000+ct.2340000+ct.4090101+ ct.4090102+ ct.4110101+ ct.4110108+ ct.4130100+ct.4180000+ ct.4610101 - ct.4910100 - ct.4960100). | 182.979,96 | 181.117,40 |
| 176 | - de la gospodariile populatiei (S.14) | | 0,00 | 0,00 |
| 177 | - de la societati nefinanciare (S.11), | | 182.979,96 | 181.117,40 |
| 178 | - de la institutiile publice, din care: (rd.179+180+181) | | 0,00 | 0,00 |
| 179 | - Administratia centrala (exclusiv fondurile de securitate sociala) (S.1311) | | 0,00 | 0,00 |
| 180 | - Administratia locala (exclusiv fondurile de securitate sociala) (S.1313) | | 0,00 | 0,00 |
| 181 | - Fonduri de securitate sociala,(S.1314) din care: | | 0,00 | 0,00 |
| 182 | - creantele unitatilor sanitare cu paturi fata de Casele de Sanatate | | 0,00 | 0,00 |
| 183 | - de la nerezidenti (State membre si institutii si organisme ale Uniunii Europene, State nonmembre si organizatii internationale nerezidente ale Uniunii Europene) (S.21, S.22) | | 0,00 | 0,00 |
| 190 | Alte conturi de primit, exclusiv creditele comerciale si avansurile | | 0,00 | 0,00 |
| 191 | Creante ale bugetului local Total (rd.192+193+194+198), din care: | (ct.4640000 - ct. 4970000) | 0,00 | 0,00 |
| 192 | - de la gospodariile populatiei (S.14) | | 0,00 | 0,00 |
| 193 | - de la societati nefinanciare (S.11) | | 0,00 | 0,00 |
| 194 | - de la institutiile publice, din care: (rd.195+196+197) | | 0,00 | 0,00 |
| 195 | - Administratia centrala (exclusiv fondurile de securitate sociala) (S.1311) | | 0,00 | 0,00 |
| 196 | - Administratia locala (exclusiv fondurile de securitate sociala) (S.1313) | | 0,00 | 0,00 |



| Denumirea indicatorilor | | Conturi | Sold la inceputul anului | Sold la sfarsitul perioadei |
|--|---|--|--------------------------|-----------------------------|
| C | | D | 1 | 2 |
| Fonduri de securitate sociala (S.1314) | | | 0,00 | 0,00 |
| 198 | - de la nerezidenti (State membre si institutii si organisme ale Uniunii Europene, State nonmembre si organizatii internationale nerezidente ale Uniunii Europene) (S.21, S.22) | | 0,00 | 0,00 |
| 199 | Creante ale fondului de risc | (ct.4610109+ct.4610209) | 0,00 | 0,00 |
| 200 | Total creante (rd.191+199) | | 0,00 | 0,00 |
| 210 | Creante din operatiuni cu fonduri externe nerambursabile de la Comisia Europeana / alti donatori | | 0,00 | 0,00 |
| 211 | Sume de primit de la Autoritatile de Certificare / Autoritatile de Management / Agentiile de Plati - FONDURI EXTERNE NERAMBURSABILE POSTADERARE | (ct.4580301) | 0,00 | 0,00 |
| 212 | Sume de primit de la Autoritatile de Certificare/ Autoritatile de Management / Agentiile de Plati - FONDURI DE LA BUGET | (ct.4580302) | 0,00 | 0,00 |
| 213 | Sume solicitate la rambursare aferente fondurilor externe nerambursabile postaderare in curs de virare la buget | (ct.8077000) | 0,00 | 0,00 |
| 214 | Sume de primit de la Comisia Europeana/alti donatori reprezentand venituri ale bugetului general consolidat - FONDURI EXTERNE NERAMBURSABILE POSTADERARE. Total (rd.215+216), din care: | (ct.4500504+ct.4500505) | 0,00 | 0,00 |
| 215 | Sume de primit de la Comisia Europeana/alti donatori reprezentand venituri ale bugetului general consolidat- buget local - FONDURI EXTERNE NERAMBURSABILE POSTADERARE | (ct.4500504) | 0,00 | 0,00 |
| 216 | Sume de primit de la Comisia Europeana/alti donatori reprezentand venituri ale bugetului general consolidat- institutii publice finantate din venituri proprii/venituri proprii si subventii - FONDURI EXTERNE NERAMBURSABILE POSTADERARE | (ct.4500505) | 0,00 | 0,00 |
| 240 | DATORII FINANCIARE | | 0,00 | 0,00 |
| 241 | NUMERAR SI DEPOZITE, din care: | | 0,00 | 0,00 |
| 242 | Alte depozite | | 0,00 | 0,00 |
| 243 | Sume datorate tertilor reprezentand garantii si cautiuni aflate in conturile institutiilor publice Total (rd.244+245+246), din care : | (ct.4280101+ct.4280201+ct.4620109+ ct.4620209) | 5.110,78 | 5.110,78 |
| 244 | - salariatilor (gospodariile populatiei) (S.143) | | 5.110,78 | 5.110,78 |
| 245 | - societatilor nefinanciare (S.11) | | 0,00 | 0,00 |
| 246 | - institutiilor publice, din care: (rd.247+248+249) | | 0,00 | 0,00 |
| 247 | - Administratia centrala (exclusiv fondurile de securitate sociala) (S.1311) | | 0,00 | 0,00 |



| Denumirea indicatorilor | | Conturi | Sold la inceputul anului | Sold la sfarsitul perioadei |
|-------------------------|---|---------------------------------------|--------------------------|-----------------------------|
| C | | D | 1 | 2 |
| | Administratia locala (exclusiv fondurile de securitate sociala) (S.1313) | | 0,00 | 0,00 |
| 249 | - Fonduri de securitate sociala (S.1314) | | 0,00 | 0,00 |
| 260 | IMPRUMUTURI PE BAZA DE TITLURI, ALTELE DECÂT ACTIUNI | | 0,00 | 0,00 |
| 261 | IMPRUMUTURI PE BAZA DE TITLURI pe termen scurt ?i lung datorate in anul curent, altele decat actiuni si produse financiare derivate) | | 0,00 | 0,00 |
| 262 | Imprumuturi pe baza de titluri pe termen scurt ?i lung datorate in anul curent, altele decat actiuni si produse financiare derivate emise de catre administratia locala si de institutiile de subordonare locala. Total (rd.263+264+265+266), din care achizitionate de: | (ct.5190109+ ct.1610100 - ct.1690100) | 0,00 | 0,00 |
| 263 | - Banca centrala (S.121) | | 0,00 | 0,00 |
| 264 | - Societati care accepta depozite, exclusiv banca centrala (S.122) | | 0,00 | 0,00 |
| 265 | - Alti rezidenti (Alti intermediari financiari, exclusiv societatile de asigurare si fondurile de pensii, Auxiliari financiari, Societati de asigurare, Fondurile de pensii) (S.125, S.126, S.128, S.129) | | 0,00 | 0,00 |
| 266 | - Nerezidenti (State membre si institutii si organisme ale Uniunii Europene, State nonmembre si organizatii internationale nerezidente ale Uniunii Europene) (S.21, S.22) | | 0,00 | 0,00 |
| 267 | Total (la valoare nominala) (rd.262) | | 0,00 | 0,00 |
| 268 | Dobanzi de platit pentru imprumuturi pe baza de titluri pe termen scurt ?i lung datorate in anul curent, altele decat actiuni si produse financiare derivate | (ct.1680100+ct.5180604) | 0,00 | 0,00 |
| 269 | Total (in baze accrual) (rd.267+268) | | 0,00 | 0,00 |
| 280 | IMPRUMUTURI PE BAZA DE TITLURI pe termen lung, altele decat actiuni si produse financiare derivate) | | 0,00 | 0,00 |
| 281 | Imprumuturi pe baza de titluri pe termen lung altele decat actiuni si produse financiare derivate emise de catre administratia locala si de institutiile de subordonare locala Total (rd.282+283+284+285), din care achizitionate de: | (ct.1610200 - ct.1690200). | 0,00 | 0,00 |
| 282 | - Banca centrala (S.121) | | 0,00 | 0,00 |
| 283 | - Societati care accepta depozite, exclusiv banca centrala (S.122) | | 0,00 | 0,00 |
| 284 | - Alti rezidenti (Alti intermediari financiari, exclusiv societatile de asigurare si fondurile de pensii, Auxiliari financiari, Societati de asigurare, Fondurile de pensii) (S.125, S.126, S.128, S.129) | | 0,00 | 0,00 |



| Denumirea indicatorilor | | Conturi | Sold la inceputul anului | Sold la sfarsitul perioadei |
|-------------------------|--|--|--------------------------|-----------------------------|
| C | | D | 1 | 2 |
| | Nerezidenti (State membre si institutii si organisme ale Uniunii Europene, State nonmembre si organizatii internationale nerezidente ale Uniunii Europene) (S.21, S.22) | | 0,00 | 0,00 |
| 286 | Total (la valoare nominala) (rd.281) | | 0,00 | 0,00 |
| 300 | CREDITE PRIMITE, din care: | | 0,00 | 0,00 |
| 301 | Credite pe termen scurt ?i termen lung datorate in anul curent, primite | | 0,00 | 0,00 |
| 302 | Credite pe termen scurt ?i termen lung datorate in anul curent, contractate de autoritatile locale si institutii din subordinea acestora Total (rd.303+304+305), din care, acordate de: | (ct.1620100+ct.1630100+ct.1670101+ ct.1670103+ ct.1670109+ ct.5190101+ ct.5190102+ ct.5190106+ ct.5190180+ ct.5190190) | 0,00 | 47.652,42 |
| 303 | - Societati care accepta depozite, exclusiv banca centrala (S.122) | | 0,00 | 47.652,42 |
| 304 | - Alti rezidenti (Alti intermediari financiari, exclusiv societatile de asigurare si fondurile de pensii, Auxiliari financiari, Societati de asigurare, Fondurile de pensii) (S.125, S.126, S.128, S.129) | | 0,00 | 0,00 |
| 305 | - Nerezidenti (State membre si institutii si organisme ale Uniunii Europene, State nonmembre si organizatii internationale nerezidente ale Uniunii Europene) (S.21, S.22) | | 0,00 | 0,00 |
| 306 | Credite pe termen scurt primite din venituri din privatizare, de catre institutiile publice din administratia locala (S.1311) | (ct.1620100+ct.1670103+ct 5190102+ ct.5190180) | 0,00 | 0,00 |
| 307 | Credite pe termen scurt primite din contul curent general al trezoreriei statului de catre institutiile publice din administratia locala (S.1311) | (ct.5190108+ct.1670102) | 0,00 | 0,00 |
| 308 | Credite pe termen scurt primite din bugetul local, de catre institutiile publice de subordonare locala, (S.1311) | (ct.5190105) | 0,00 | 0,00 |
| 309 | Sume primite din excedentul anului precedent pentru acoperirea golurilor temporare de casa si pentru finantarea cheltuielilor sectiunii de dezvoltare | (ct.5190107+ct.5190190) | 0,00 | 0,00 |
| 310 | Total (in baze cash) (rd.302+306+307+308+309) | | 0,00 | 47.652,42 |
| 311 | Dobanzi de platit aferente creditelor pe termen scurt ?i termen lung datorate in anul curent contractate de institutiile publice din administratia locala Total (rd.312+313+314), din care acordate de: | (ct.1680200+ct.1680300+ct.1680701+ ct.1680703+ ct.1680709+ct.5180606+ ct.5180608+ ct.5180609) | 0,00 | 0,00 |
| 312 | - Societati care accepta depozite, exclusiv banca centrala (S.122) | | 0,00 | 0,00 |
| 313 | - Alti rezidenti (Alti intermediari financiari, exclusiv societatile de asigurare si fondurile de pensii, Auxiliari financiari, Societati de asigurare, Fondurile de pensii) | | 0,00 | 0,00 |



| Denumirea indicatorilor | | Conturi | Sold la inceputul anului | Sold la sfarsitul perioadei |
|-------------------------|---|---------------------------|--------------------------|-----------------------------|
| C | | D | 1 | 2 |
| | (S.126, S.128, S.129) | | | |
| 314 | - Nerezidenti (State membre si institutii si organisme ale Uniunii Europene, State nonmembre si organizatii internationale nerezidente ale Uniunii Europene) (S.21, S.22) | | 0,00 | 0,00 |
| 315 | Dobanzi de platit aferente creditelor pe termen scurt primite din venituri din privatizare | (ct.1680703 + ct.5180606) | 0,00 | 0,00 |
| 316 | Dobanzi de platit aferente creditelor pe termen scurt primite din contul curent general al trezoreriei statului (S1311) | (ct.1680702+ct.5180605) | 0,00 | 0,00 |
| 317 | Total (dobanzi de platit) (rd.311+315+316) | | 0,00 | 0,00 |
| 318 | Total (in baze accrual) (cash + dobanzi) (rd.310+317) | | 0,00 | 47.652,42 |
| 330 | Credite pe termen scurt ?i termen lung datorate in anul curent, primite rezultate din reclassificarea creditelor comerciale in imprumuturi (Maastricht debt) conform deciziei Eurostat / metodologiei UE | | 0,00 | 0,00 |
| 331 | Credite pe termen scurt provenind din reclassificarea creditelor comerciale in imprumuturi (Maastricht debt), conform deciziei Eurostat / metodologiei UE, Total (rd.332+333+334+335), din care acordate de: | (ct.1670108+ct. 5190110) | 0,00 | 0,00 |
| 332 | - Societati care accepta depozite, exclusiv banca centrala (S.122) (In cazul refinantarii fara regres a unei creante asupra Guvernului) | | 0,00 | 0,00 |
| 333 | - Alti intermediari financiari, exclusiv societatile de asigurare si fondurile de pensii (S.125) (In cazul refinantarii fara regres a unei creante asupra Guvernului) | | 0,00 | 0,00 |
| 334 | - Nerezidenti (State membre si institutii si organisme ale Uniunii Europene, State nonmembre si organizatii internationale nerezidente ale Uniunii Europene) (S.21, S.22) | | 0,00 | 0,00 |
| 335 | - Societati nefinanciare (S.11) (In cazul restructurarii creditelor comerciale) | | 0,00 | 0,00 |
| 336 | Total (in baze cash) (rd.331) | | 0,00 | 0,00 |
| 337 | Dobanzi de platit aferente creditelor pe termen scurt ?i termen lung datorate in anul curent, provenind din reclassificarea creditelor comerciale in imprumuturi (Maastricht debt), conform deciziei Eurostat / metodologiei UE,, Total (rd.338+339+340+341), din care acordate/achizitionate de: | (ct.1680708+ ct.5180800) | 0,00 | 0,00 |
| 338 | - Societati care accepta depozite, exclusiv banca centrala (S.122) (In cazul refinantarii fara regres a unei creante asupra guvernului) | | 0,00 | 0,00 |
| 339 | - Alti intermediari financiari, exclusiv societatile de | | 0,00 | 0,00 |



| Denumirea indicatorilor | | Conturi | Sold la inceputul anului | Sold la sfarsitul perioadei |
|-------------------------|---|--|--------------------------|-----------------------------|
| C | | D | 1 | 2 |
| | are si fondurile de pensii (S.125) (In cazul refinantarii fara regres a unei creante asupra guvernului) | | | |
| 340 | - Nerezidenti (State membre si institutii si organisme ale Uniunii Europene, State nonmembre si organizatii internationale nerezidente ale Uniunii Europene) (S.21, S.22) | | 0,00 | 0,00 |
| 341 | - Societati nefinanciare (S.11) (In cazul restructurarii creditelor comerciale) | | 0,00 | 0,00 |
| 342 | Total (dobanzi de platit) (rd.337) | | 0,00 | 0,00 |
| 350 | Credite pe termen lung primite | | 0,00 | 0,00 |
| 351 | Credite pe termen lung primite (contractate, garantate, asimilate, etc.) de institutiile publice locale din care acordate de : Total (rd.352+353+354) | (ct.1620200+ct.1630200+ct.1670201+ ct.1670202+ct.1670203+ ct.1670209). | 0,00 | 0,00 |
| 352 | - Societati care accepta depozite, exclusiv banca centrala (S.122) | | 0,00 | 0,00 |
| 353 | - Alti rezidenti (Alti intermediari financiari, exclusiv societatile de asigurare si fondurile de pensii, Auxiliari financiari, Societati de asigurare, Fondurile de pensii) (S.125, S.126, S.128, S.129) | | 0,00 | 0,00 |
| 354 | - Nerezidenti (State membre si institutii si organisme ale Uniunii Europene, State nonmembre si organizatii internationale nerezidente ale Uniunii Europene) (S.21, S.22) | | 0,00 | 0,00 |
| 355 | Credite pe termen lung primite din venituri din privatizare de catre institutii publice din administratia locala | (ct.1670203) | 0,00 | 0,00 |
| 356 | Total (in baze cash) (rd.351+355) | | 0,00 | 0,00 |
| 370 | Credite pe termen lung primite rezultate din reclassificarea creditelor comerciale in imprumuturi (Maastricht debt.) conform deciziei Eurostat / metodologiei UE | | 0,00 | 0,00 |
| 371 | Credite pe termen lung provenind din reclassificarea creditelor comerciale in imprumuturi (Maastricht debt), conform deciziei Eurostat / metodologiei UE. Total (rd.372+373+374+375), din care acordate de: | (ct.1670208) | 0,00 | 0,00 |
| 372 | - Societati care accepta depozite, exclusiv banca centrala (S.122) (In cazul refinantarii fara regres a unei creante asupra Guvernului) | | 0,00 | 0,00 |
| 373 | -Alti intermediari financiari, exclusiv societatile de asigurare si fondurile de pensii (S.125) (In cazul refinantarii fara regres a unei creante asupra Guvernului) | | 0,00 | 0,00 |
| 374 | - Nerezidenti (State membre si institutii si organisme ale Uniunii Europene si State nonmembre si organizatii internationale nerezidente ale Uniunii Europene) (S.21, S.22) | | 0,00 | 0,00 |



| Denumirea indicatorilor | | Conturi | Sold la inceputul anului | Sold la sfarsitul perioadei |
|-------------------------|---|--|--------------------------|-----------------------------|
| C | | D | 1 | 2 |
| | Societati nefinanciare (S.11) (In cazul structurarii entitatilor comerciale) | | 0,00 | 0,00 |
| 380 | ALTE CONTURI DE PLATIT | | 0,00 | 0,00 |
| 381 | Credite comerciale si avansuri primite | | 0,00 | 0,00 |
| 382 | Datorii comerciale necurente legate de livrari de bunuri si servicii Total (rd.383+384+388+389), din care catre : | (ct.4010200+ct.4030200+ct.4040200+ ct.4050200+ct.4620201) | 0,00 | 0,00 |
| 383 | - Societati nefinanciare (S.11) | | 0,00 | 0,00 |
| 384 | - Institutii publice (rd.385+386+387), din care : | | 0,00 | 0,00 |
| 385 | - Administratia centrala (exclusiv fondurile de securitate sociala) (S.1311) | | 0,00 | 0,00 |
| 386 | - Administratia locala (exclusiv fondurile de securitate sociala) (S.1313) | | 0,00 | 0,00 |
| 387 | - Fonduri de securitate sociala (S.1314) | | 0,00 | 0,00 |
| 388 | - Alti rezidenti (Alti intermediari financiari, exclusiv societatile de asigurare si fondurile de pensii, Auxiliari financiari, Societati de asigurare, Fondurile de pensii) (S.125, S.126, S.128, S.129) | | 0,00 | 0,00 |
| 389 | - Nerezidenti (State membre si institutii si organisme ale Uniunii Europene, State nonmembre si organizatii internationale nerezidente ale Uniunii Europene) (S.21, S.22) | | 0,00 | 0,00 |
| 390 | Alte datorii necurente Total (rd. 391+392) | (ct. 4200201+ ct.4200202) | 0,00 | 0,00 |
| 391 | Personal ? drepturi de natura salariala reprezentand sume prevazute prin hotarari judecatoresti devenite executorii, peste 1 an (S.143) | (ct. 4200201) | 0,00 | 0,00 |
| 392 | Personal ? drepturi de natura salariala stabilite prin acte administrative emise de conducatorii institu?iilor publice, suplimentare fa?a de cele stabilite prin legisla?ia specifica, peste 1 an (S.143) | (ct .4200202) | 0,00 | 0,00 |
| 410 | Datorii comerciale curente legate de livrari de bunuri si servicii Total (rd.411+412+416+417), din care, catre : | (ct.4010100+ct.4030100+ct.4040100 + ct. 4050100+ct.4080000 + ct.4190000+ ct.4620101) | 71.131,42 | 120.857,38 |
| 411 | - Societati nefinanciare (S.11) | | 71.131,42 | 120.857,38 |
| 412 | - Institutii publice, (rd.413+414+415), din care: | | 0,00 | 0,00 |
| 413 | - Administratia centrala (exclusiv fondurile de securitate sociala) (S.1311) | | 0,00 | 0,00 |
| 414 | - Administratia locala (exclusiv fondurile de securitate sociala) (S.1313) | | 0,00 | 0,00 |
| 415 | - Fonduri de securitate sociala (S.1314) | | 0,00 | 0,00 |
| 416 | - Alti reziden?i (Alti intermediari financiari, exclusiv societatile de asigurare si fondurile de pensii, Auxiliari | | 0,00 | 0,00 |



| Denumirea indicatorilor | | Conturi | Sold la inceputul anului | Sold la sfarsitul perioadei |
|-------------------------|---|--|--------------------------|-----------------------------|
| C | | D | 1 | 2 |
| | ari, Societati de asigurare, Fondurile de pensii) (S.125, S.126, S.128, S.129) | | | |
| 417 | - Nerezidenti (State membre si institutii si organisme ale Uniunii Europene, State nonmembre si organizatii internationale nerezidente ale Uniunii Europene) (S.21, S.22) | | 0,00 | 0,00 |
| 430 | Alte datorii de platit exclusiv creditele comerciale si avansuri | | 0,00 | 0,00 |
| 431 | Datoriile institutiilor publice din administratia locala catre bugete | (ct.4310100+ct.4310200+ct.4310300+ ct.4310400+ct.4310500+ ct.4310600+ ct.4310700+ct.4370100+ ct.4370200+ ct.4370300+ct.4420300+ ct.4420801+ ct.4440000+ct.4460100+ ct.4460200+ ct.4480100) | 45.504,00 | 43.704,50 |
| 432 | Salariile angajatilor | (ct.4210000+ct.4230000+ct.4260100+ ct.4270100+ ct. 4270301+ct.4280101) | 50.964,00 | 53.598,00 |
| 433 | Personal - drepturi de natura salariala reprezentand sume prevazute prin hotarari judecatoresti devenite executorii, sub 1 an | (ct. 4200101) | 0,00 | 0,00 |
| 434 | Personal - drepturi de natura salariala stabilite prin acte administrative emise de conducatorii institutiilor publice, suplimentare fa?a de cele stabilite prin legislatia specifica, sub 1 an | (ct. 4200102) | 0,00 | 0,00 |
| 435 | Alte drepturi cuvenite altor categorii de persoane | (ct. 4260200 + ct.4270200+ ct. 4270302+ ct.4290000+ ct.4380000) | 0,00 | 0,00 |
| 436 | Datorii catre fondul de risc | (ct.4620109+ct.4620209) | 0,00 | 0,00 |
| 437 | Total (rd. 431+432+433+434+435+436) | | 96.468,00 | 97.302,50 |
| 445 | Datorii din operatiuni cu fonduri externe nerambursabile de la Comisia Europeana/ alti donatori | | 0,00 | 0,00 |
| 446 | Avansuri primite de la Autoritatile de Certificare/Autoritatile de Management /Agentiile de Plati- FONDURI EXTERNE NERAMBURSABILE POSTADERARE ŞI FONDURI DE LA BUGET | (ct.4580501+ct.4580502) | 0,00 | 0,00 |
| 450 | Alte datorii | | 0,00 | 0,00 |
| 451 | Provizioane necurente Total, din care: | (ct.1510201+ct.1510202+ct.1510203 + ct.1510204 +ct.1510208) | 0,00 | 0,00 |
| 452 | Provizioane necurente, constituite conform O.M.F.P. 416/2013 reprezentand arierate in litigiu (din soldul ct. 1510201) | (din soldul ct. 1510201) | 0,00 | 0,00 |
| 453 | Provizioane necurente reprezentand drepturi de natura salariala stabilite in favoarea personalului din sectorul bugetar prin titluri devenite executorii | (din soldul ct.1510203) | 0,00 | 0,00 |
| 454 | Sume transferate asupra contului ?Personal - drepturi de natura salariala reprezentand sume prevazute prin hotarari judecatore?ti devenite executorii, peste un an? | (ct. 4200201) | 0,00 | 0,00 |
| 455 | Provizioane necurente, constituite conform Legii nr.85/2016, privind plata diferen?elor salariale cuvenite personalului | (din soldul ct.1510203) | 0,00 | 0,00 |



| Denumirea indicatorilor | | Conturi | Sold la inceputul anului | Sold la sfarsitul perioadei |
|-------------------------|---|--|--------------------------|-----------------------------|
| C | | D | 1 | 2 |
| | ic din inva?amantul de stat | | | |
| 450 | Provizioane necurente pentru daune-interese moratorii sub forma dobanzii legale, pentru plata e?alonata a sumelor prevazute in titluri executorii avand ca obiect acordarea unor drepturi salariale personalului din sectorul bugetar | (din soldul ct.1510203) | 0,00 | 0,00 |
| 457 | Provizioane pentru drepturi de natura salariala stabilite prin acte administrative emise de conducatorii institu?iilor publice, suplimentare fa?a de cele stabilite prin legisla?ia specifica, conform OUG nr.99/2023 | (din soldul ct.1510203) | 0,00 | 0,00 |
| 458 | Sume transferate asupra contului ?Personal - drepturi de natura salariala stabilite prin acte administrative emise de conducatorii institu?iilor publice, suplimentare fa?a de cele stabilite prin legisla?ia specifica, peste un an?, conform OUG nr.99/2023 | (ct. 4200202) | 0,00 | 0,00 |
| 470 | Provizioane curente Total, din care: | (ct. 1510101+ct.1510102+ ct.1510103+ ct.1510104+ ct.1510108) | 0,00 | 0,00 |
| 471 | Provizioane curente, constituite conform O.M.F.P. 416/2013 reprezentand arierate in litigiu | (din soldul ct.1510101) | 0,00 | 0,00 |
| 472 | Provizioane curente reprezentand drepturi de natura salariala stabilite in favoarea personalului din sectorul bugetar | (din soldul ct.1510103) | 0,00 | 0,00 |
| 473 | Sume transferate asupra contului ?Personal - drepturi de natura salariala reprezentand sume prevazute prin hotarari judecatore?ti devenite executorii, sub un an ? | (cont 4200101) | 0,00 | 0,00 |
| 474 | Provizioane curente, constituite conform Legii nr.85/2016, privind plata diferen?elor salariale cuvenite personalului didactic din inva?amantul de stat | (din soldul ct.1510103) | 0,00 | 0,00 |
| 475 | Provizioane curente pentru daune-interese moratorii sub forma dobanzii legale, pentru plata e?alonata a sumelor prevazute in titluri executorii avand ca obiect acordarea unor drepturi salariale personalului din sectorul bugetar | (din soldul ct.1510103) | 0,00 | 0,00 |
| 476 | Provizioane pentru drepturi de natura salariala stabilite prin acte administrative emise de conducatorii institu?iilor publice, suplimentare fa?a de cele stabilite prin legisla?ia specifica, conform OUG nr.99/2023 | (din soldul ct.1510103) | 0,00 | 0,00 |
| 477 | Sume transferate asupra contului ?Personal- drepturi de natura salariala stabilite prin acte administrative emise de conducatorii institu?iilor publice, suplimentare fa?a de cele stabilite prin legisla?ia specifica, sub un an ?, conform OUG nr.99/2023 | (ct.4200102) | 0,00 | 0,00 |

SECTIUNEA B – F - Integral venituri proprii

- lei -



| Denumirea indicatorilor | | Conturi | Sold la inceputul anului | Sold la sfarsitul perioadei |
|-------------------------|--|---|--------------------------|-----------------------------|
| C | | D | 1 | 2 |
| IVE FINANCIARE | | | 0,00 | 0,00 |
| 2 | NUMERAR SI DEPOZITE, din care: | | 0,00 | 0,00 |
| 3 | Numerar | | 0,00 | 0,00 |
| 4 | Numerar in lei in casieria institutiilor publice locale si ale institutiilor publice de subordonare locala | (ct.5310101) | 0,00 | 0,00 |
| 5 | Disponibilitati in lei ale institutiilor publice locale si ale institutiilor publice de subordonare locala, la trezorerii, din care : | (ct.5100000+ct.5120101+ct.5120501+ ct.5150101+ ct.5150103+ ct.5150500+ ct.5150600+ct.5160101+ ct.5160301+ ct.5160302+ ct.5170101+ct.5170301+ ct.5170302+ct.5210100+ct.5210300+ ct.5280000+ ct.5290201+ct.5290301+ ct.5290400+ct.5290901+ ct.5410101+ ct.5500101+ct.5520000+ct.5550101+ ct.5570101+ ct.5580101+ct.5580201+ ct.5600101+ ct.5600300+ct.5610101+ ct.5610300+ ct.5620101+ct.5620300-ct.7700000), | 1.149.744,69 | 1.687.589,10 |
| 6 | Disponibilitati in lei din imprumuturi interne si externe contractate de autoritatile administratiei publice locale | (ct.5160101+ct.5160301+ ct.5160302) | 0,00 | 0,00 |
| 7 | Fonduri externe nerambursabile preaderare | | 0,00 | 0,00 |
| 8 | Fonduri externe nerambursabile postaderare | (ct. 5150101+ct.5150103+ct. 5150500+ct. 5150600) | 0,00 | 0,00 |
| 9 | Total (in baze cash) (rd.4+5) | | 1.149.744,69 | 1.687.589,10 |
| 10 | Dobanzi de incasat aferente disponibilitatilor institutiilor publice locale si ale institutiilor publice de subordonare locala la trezorerii/disponibilitatilor din excedentele cumulate ale bugetelor locale si ale institutiilor de subordonare locala | (ct.5180701) | 0,00 | 0,00 |
| 11 | Total (in baze accrual) (rd.9+10) | | 1.149.744,69 | 1.687.589,10 |
| 12 | Depozite ale institutiilor publice | (ct. 5150301+ct.5600401+ct.5620401) | 0,00 | 0,00 |
| 13 | Dobanzi de incasat aferente depozitelor institutiilor publice locale si ale institutiilor de subordonare locala la trezorerie | (ct.5180701) | 0,00 | 0,00 |
| 14 | Total (in baze accrual) (rd.12+13) | | 0,00 | 0,00 |
| 15 | Avansuri de trezorerie, acordate in lei | (ct. 5420100) | 0,00 | 0,00 |
| 16 | Alte valori | (ct.5320100+ct.5320200+ct.5320300+ ct.5320400+ ct.5320500+ ct.5320600+ ct. 5320800) | 0,00 | 0,00 |
| 30 | Depozite transferabile (Disponibilitati in conturi curente si de depozit), din care: | | 0,00 | 0,00 |
| 31 | -Disponibilitati la institutii de credit rezidente | | 0,00 | 0,00 |
| 32 | Disponibilitati ale institutiilor publice locale si ale institutiilor de subordonare locala la institutiile de credit rezidente, din care : | (ct.5110101+ct.5110102+ct.5120102+ ct.5120402+ ct.5120502+ct.5150102+ ct.5150202+ct.5160102+ ct.5160202+ ct.5170102+ct.5170202+ct.5290202+ ct.5290302+ct.5290902+ct.5500102+ ct.5550102+ ct.5550202+ct.5570202+ ct.5580102+ct.5580302+ ct.5600102+ ct.5600103+ct.5610102+ct.5610103+ ct.5620102+ct.5620103), | 76.506,69 | 77.748,12 |
| 33 | Fonduri externe nerambursabile preaderare | | 0,00 | 0,00 |



| Denumirea indicatorilor | | Conturi | Sold la inceputul anului | Sold la sfarsitul perioadei |
|-------------------------|---|--|--------------------------|-----------------------------|
| C | | D | 1 | 2 |
| | ri externe nerambursabile postaderare | (ct. 5150102+ct. 5150202) | 0,00 | 0,00 |
| 35 | numerar in valuta in casieria institutiilor publice | (ct.5310402) | 0,00 | 0,00 |
| 36 | Total (in baze cash) (rd.32+35) | | 76.506,69 | 77.748,12 |
| 37 | Dobanzi de incasat aferente disponibilitatilor institutiilor publice locale si ale institutiilor de subordonare locala la institutiile de credit rezidente | (ct.5180702) | 0,00 | 0,00 |
| 38 | Total (in baze accrual) (rd.36+37) | | 76.506,69 | 77.748,12 |
| 39 | Depozite ale institutiilor publice la institutiile de credit rezidente | (ct. 5150302 + ct.5600402+ ct.5620402) | 0,00 | 0,00 |
| 40 | Dobanzi de incasat aferente depozitelor institutiilor publice locale si ale institutiilor de subordonare locala la institutiile de credit rezidente | (ct.5180702) | 0,00 | 0,00 |
| 41 | Total (in baze accrual) (rd.39+40) | | 0,00 | 0,00 |
| 42 | Acreditiv in lei ale institutiilor locale si ale ale institutiilor de subordonare locala la institutiile de credit rezidente | (ct.5410102) | 0,00 | 0,00 |
| 43 | Acreditiv in valuta ale institutiilor locale si ale institutiilor de subordonare locala la institutiile de credit rezidente | (ct.5410202) | 0,00 | 0,00 |
| 50 | -disponibilitati la alti rezidenti | | 0,00 | 0,00 |
| 51 | Disponibilitati ale institutiilor publice aflate la alti rezidenti (terti) | (ct.4610109+ct.4610209+ct.2670108+ ct.2670208) | 686.364,00 | 635.272,00 |
| 52 | Total (in baze cash) (rd.51) | | 686.364,00 | 635.272,00 |
| 60 | Alte disponibilitati | | 0,00 | 0,00 |
| 61 | - disponibilitati la institutii de credit din strainatate | | 0,00 | 0,00 |
| 62 | Disponibilitati ale reprezentan?elor din strainatate | (ct.5120402) | 0,00 | 0,00 |
| 63 | Dobanzi de incasat aferente disponibilitatilor, reprezentantelor din strainatate | (ct.5180702) | 0,00 | 0,00 |
| 64 | Total (in baze accrual) (rd.62+63) | | 0,00 | 0,00 |
| 65 | Avansuri de trezorerie, acordate | (ct.5420200) | 0,00 | 0,00 |
| 66 | Acreditiv la institutii de credit in strainatate | (ct.5410202) | 0,00 | 0,00 |
| 76 | TITLURI, ALTELE DECAT ACTIUNI, din care: | | 0,00 | 0,00 |
| 77 | Titluri, altele decat actiuni, exclusiv produsele financiare derivate | | 0,00 | 0,00 |
| 78 | Titluri pe termen scurt, altele decat actiuni si produse financiare derivate (detinute de catre administratia locala si de institutiile de subordonare locala) | | 0,00 | 0,00 |
| 79 | Titluri pe termen scurt, altele decat actiuni si produse financiare derivate detinute de catre administratia locala si de institutiile de subordonare locala. Total (rd.80+81+82+83), din care emise de: | (ct 505000) | 0,00 | 0,00 |
| 80 | - Banca centrala (S.121) | | 0,00 | 0,00 |



| Denumirea indicatorilor | | Conturi | Sold la inceputul anului | Sold la sfarsitul perioadei |
|-------------------------|---|---------------------------|--------------------------|-----------------------------|
| C | | D | 1 | 2 |
| | Societati care accepta depozite, exclusiv banca centrala (S.122) | | 0,00 | 0,00 |
| 82 | - Alti rezidenti (Alti intermediari financiari, exclusiv societatile de asigurare si fondurile de pensii, Auxiliari financiari, Societati de asigurare, Fondurile de pensii) (S.125, S.126, S.128, S.129) | | 0,00 | 0,00 |
| 83 | - Nerezidenti (State membre si institutii si organisme ale Uniunii Europene, State nonmembre si organizatii internationale nerezidente ale Uniunii Europene) (S.21, S.22) | | 0,00 | 0,00 |
| 84 | Total (la valoare nominala) (rd. 79) | | 0,00 | 0,00 |
| 95 | Titluri pe termen lung, altele decat actiuni si produse financiare derivate | | 0,00 | 0,00 |
| 96 | Titluri pe termen lung, altele decat actiuni si produse financiare derivate detinute de catre administratia locala (institutiile locale) si institutiile de subordonare locala. Total (rd.97+98+99+100), din care emise de: | | 0,00 | 0,00 |
| 97 | - Banca centrala (S.121) | | 0,00 | 0,00 |
| 98 | - Societati care accepta depozite, exclusiv banca centrala (S.122) | | 0,00 | 0,00 |
| 99 | - Alti rezidenti (Alti intermediari financiari, exclusiv societatile de asigurare si fondurile de pensii, Auxiliari financiari, Societati de asigurare, Fondurile de pensii) (S.125, S.126, S.128, S.129) | | 0,00 | 0,00 |
| 100 | - Nerezidenti (State membre si institutii si organisme ale Uniunii Europene, State nonmembre si organizatii internationale nerezidente ale Uniunii Europene) (S.21, S.22) | | 0,00 | 0,00 |
| 101 | Obligatiuni si alte titluri detinute in contul creantelor bugetare . Total (rd.102+rd.103+ rd.104+rd.105+rd.106), din care emise de: | (ct.2650000 - ct.2960200) | 0,00 | 0,00 |
| 102 | - Banca centrala (S.121) | | 0,00 | 0,00 |
| 103 | - Societati care accepta depozite, exclusiv banca centrala (S.122) | | 0,00 | 0,00 |
| 104 | - Alti rezidenti (Alti intermediari financiari, exclusiv societatile de asigurare si fondurile de pensii, Auxiliari financiari, Societati de asigurare, Fondurile de pensii) (S.125, S.126, S.128, S.129) | | 0,00 | 0,00 |
| 105 | - Nerezidenti (State membre si institutii si organisme ale Uniunii Europene, State nonmembre si organizatii internationale nerezidente ale Uniunii Europene) (S.21, S.22) | | 0,00 | 0,00 |
| 106 | - Societati nefinanciare (S.11) | | 0,00 | 0,00 |



| Denumirea indicatorilor | | Conturi | Sold la inceputul anului | Sold la sfarsitul perioadei |
|-------------------------|---|--|--------------------------|-----------------------------|
| C | | D | 1 | 2 |
| (rd.96+101) | | | 0,00 | 0,00 |
| 120 | CREDITE ACORDATE, din care: | | 0,00 | 0,00 |
| 121 | Credite pe termen scurt - acordate | | 0,00 | 0,00 |
| 122 | Credite pe termen scurt acordate din bugetul local institutiilor de subordonare locala, (S.1313) | (ct.4680102) | 0,00 | 0,00 |
| 130 | ACTIUNI SI ALTE PARTICIPATII | | 0,00 | 0,00 |
| 131 | Actiuni si alte titluri, exclusiv actiuni ale organismelor de plasament colectiv | | 0,00 | 0,00 |
| 132 | Actiuni cotate (se includ si actiunile detinute de institutiile publice locale provenite din conversia creantelor bugetare in actiuni) | | 0,00 | 0,00 |
| 133 | Actiuni cotate detinute de autoritatile locale la societati nefinanciare (S.11) | (ct.2600100 - ct.2960101) | 0,00 | 0,00 |
| 134 | Actiuni cotate detinute de autoritatile locale la societati care accepta depozite, exclusiv banca centrala (S.122) | (ct.2600100 - ct.2960101) | 0,00 | 0,00 |
| 135 | Actiuni cotate detinute de autoritatile locale la societati de asigurari rezidente (Societati de asigurare, Fondurile de pensii) (S.128, S.129) | (ct.2600100- ct.2960101) | 0,00 | 0,00 |
| 136 | Total (la val. ctb. neta = la valoarea de intrare mai putin ajustarile cumulate pentru pierderea de valoare) (rd.133+134+135) | | 0,00 | 0,00 |
| 140 | Actiuni necotate (se includ si actiunile detinute de institutiile publice locale provenite din conversia creantelor bugetare in actiuni) | | 0,00 | 0,00 |
| 141 | Actiuni necotate detinute de autoritatile locale la societati nefinanciare (S.11) | (ct.2600200 - ct.2960102) | 0,00 | 0,00 |
| 142 | Actiuni necotate detinute de autoritatile locale la societati care accepta depozite, exclusiv banca centrala (S.122) | (ct.2600200 - ct.2960102) | 0,00 | 0,00 |
| 143 | Actiuni necotate detinute de autoritatile locale la societati de asigurari rezidente (Societati de asigurare, Fondurile de pensii) (S.128, S.129) | (ct.2600200 - ct.2960102) | 0,00 | 0,00 |
| 144 | Total (la valoarea contabila neta (la valoarea de intrare mai putin ajustarile cumulate pentru pierderea de valoare) (rd.141+142+143) | | 0,00 | 0,00 |
| 150 | Alte participatii | | 0,00 | 0,00 |
| 151 | Participatiile autoritatilor locale la alte societati care nu sunt organizate pe actiuni (regii autonome, srl, comandita, etc.) | (ct.2600300 - ct. 2960103) | 0,00 | 0,00 |
| 152 | Total (la valoarea de intrare mai putin ajustarile cumulate pentru pierderea de valoare) (rd.151) | | 0,00 | 0,00 |
| 165 | ALTE CONTURI DE PRIMIT | | 0,00 | 0,00 |
| 166 | Credite comerciale si avansuri acordate | | 0,00 | 0,00 |
| 167 | Creante comerciale necurente legate de livrari de bunuri si | (ct.4110201+ct.4110208+ct.4130200+ ct.4610201 - ct.4910200 - | 0,00 | 0,00 |



| Denumirea indicatorilor | | Conturi | Sold la inceputul anului | Sold la sfarsitul perioadei |
|-------------------------|--|--|--------------------------|-----------------------------|
| C | | D | 1 | 2 |
| | ii de catre autoritatile locale sau de institutii subordonate acestora Total (rd.168+169+170+174), din care: | ct.4960200) | | |
| 168 | - de la populatie (gospodariile populatiei) (S.14) | | 0,00 | 0,00 |
| 169 | - de la societati nefinanciare (S.11), | | 0,00 | 0,00 |
| 170 | - de la institutiile publice, din care: (rd.171+172+173) | | 0,00 | 0,00 |
| 171 | - Administratia centrala (exclusiv fondurile de securitate sociala) (S.1311) | | 0,00 | 0,00 |
| 172 | - Administratia locala (exclusiv fondurile de securitate sociala) (S.1313) | | 0,00 | 0,00 |
| 173 | - Fonduri de securitate sociala (S.1314) | | 0,00 | 0,00 |
| 174 | - de la nerezidenti (S21,S22) | | 0,00 | 0,00 |
| 175 | Creante comerciale curente legate de livrari de bunuri si servicii de catre autoritatile locale sau de institutii subordonate acestora Total (rd.176+177+178+183), din care, de la : | (ct.2320000+ct.2340000+ct.4090101+ ct.4090102+ ct.4110101+ ct.4110108+ ct.4130100+ct.4180000+ ct.4610101 - ct.4910100 - ct.4960100). | 1.472.213,82 | 933.201,70 |
| 176 | - de la gospodariile populatiei (S.14) | | 0,00 | 0,00 |
| 177 | - de la societati nefinanciare (S.11), | | 0,00 | 0,00 |
| 178 | - de la institutiile publice, din care: (rd.179+180+181) | | 1.472.213,82 | 933.201,70 |
| 179 | - Administratia centrala (exclusiv fondurile de securitate sociala) (S.1311) | | 0,00 | 0,00 |
| 180 | - Administratia locala (exclusiv fondurile de securitate sociala) (S.1313) | | 1.472.213,82 | 933.201,70 |
| 181 | - Fonduri de securitate sociala,(S.1314) din care: | | 0,00 | 0,00 |
| 182 | - creantele unitatilor sanitare cu paturi fata de Casele de Sanatate | | 0,00 | 0,00 |
| 183 | - de la nerezidenti (State membre si institutii si organisme ale Uniunii Europene, State nonmembre si organizatii internationale nerezidente ale Uniunii Europene) (S.21, S.22) | | 0,00 | 0,00 |
| 190 | Alte conturi de primit, exclusiv creditele comerciale si avansurile | | 0,00 | 0,00 |
| 191 | Creante ale bugetului local Total (rd.192+193+194+198), din care: | (ct.4640000 - ct. 4970000) | 0,00 | 0,00 |
| 192 | - de la gospodariile populatiei (S.14) | | 0,00 | 0,00 |
| 193 | - de la societati nefinanciare (S.11) | | 0,00 | 0,00 |
| 194 | - de la institutiile publice, din care: (rd.195+196+197) | | 0,00 | 0,00 |
| 195 | - Administratia centrala (exclusiv fondurile de securitate sociala) (S.1311) | | 0,00 | 0,00 |
| 196 | - Administratia locala (exclusiv fondurile de securitate sociala) (S.1313) | | 0,00 | 0,00 |



| Denumirea indicatorilor | | Conturi | Sold la inceputul anului | Sold la sfarsitul perioadei |
|--|---|--|--------------------------|-----------------------------|
| C | | D | 1 | 2 |
| Fonduri de securitate sociala (S.1314) | | | 0,00 | 0,00 |
| 198 | - de la nerezidenti (State membre si institutii si organisme ale Uniunii Europene, State nonmembre si organizatii internationale nerezidente ale Uniunii Europene) (S.21, S.22) | | 0,00 | 0,00 |
| 199 | Creante ale fondului de risc | (ct.4610109+ct.4610209) | 0,00 | 0,00 |
| 200 | Total creante (rd.191+199) | | 0,00 | 0,00 |
| 210 | Creante din operatiuni cu fonduri externe nerambursabile de la Comisia Europeana / alti donatori | | 0,00 | 0,00 |
| 211 | Sume de primit de la Autoritatile de Certificare / Autoritatile de Management / Agentiile de Plati - FONDURI EXTERNE NERAMBURSABILE POSTADERARE | (ct.4580301) | 0,00 | 0,00 |
| 212 | Sume de primit de la Autoritatile de Certificare/ Autoritatile de Management / Agentiile de Plati - FONDURI DE LA BUGET | (ct.4580302) | 0,00 | 0,00 |
| 213 | Sume solicitate la rambursare aferente fondurilor externe nerambursabile postaderare in curs de virare la buget | (ct.8077000) | 0,00 | 0,00 |
| 214 | Sume de primit de la Comisia Europeana/alti donatori reprezentand venituri ale bugetului general consolidat - FONDURI EXTERNE NERAMBURSABILE POSTADERARE. Total (rd.215+216), din care: | (ct.4500504+ct.4500505) | 0,00 | 0,00 |
| 215 | Sume de primit de la Comisia Europeana/alti donatori reprezentand venituri ale bugetului general consolidat- buget local - FONDURI EXTERNE NERAMBURSABILE POSTADERARE | (ct.4500504) | 0,00 | 0,00 |
| 216 | Sume de primit de la Comisia Europeana/alti donatori reprezentand venituri ale bugetului general consolidat- institutii publice finantate din venituri proprii/venituri proprii si subventii - FONDURI EXTERNE NERAMBURSABILE POSTADERARE | (ct.4500505) | 0,00 | 0,00 |
| 240 | DATORII FINANCIARE | | 0,00 | 0,00 |
| 241 | NUMERAR SI DEPOZITE, din care: | | 0,00 | 0,00 |
| 242 | Alte depozite | | 0,00 | 0,00 |
| 243 | Sume datorate tertilor reprezentand garantii si cautiuni aflate in conturile institutiilor publice Total (rd.244+245+246), din care : | (ct.4280101+ct.4280201+ct.4620109+ ct.4620209) | 0,00 | 0,00 |
| 244 | - salariatilor (gospodariile populatiei) (S.143) | | 0,00 | 0,00 |
| 245 | - societatilor nefinanciare (S.11) | | 0,00 | 0,00 |
| 246 | - institutiilor publice, din care: (rd.247+248+249) | | 0,00 | 0,00 |
| 247 | - Administratia centrala (exclusiv fondurile de securitate sociala) (S.1311) | | 0,00 | 0,00 |



| Denumirea indicatorilor | | Conturi | Sold la inceputul anului | Sold la sfarsitul perioadei |
|-------------------------|---|---------------------------------------|--------------------------|-----------------------------|
| C | | D | 1 | 2 |
| | Administratia locala (exclusiv fondurile de securitate sociala) (S.1313) | | 0,00 | 0,00 |
| 249 | - Fonduri de securitate sociala (S.1314) | | 0,00 | 0,00 |
| 260 | IMPRUMUTURI PE BAZA DE TITLURI, ALTELE DECÂT ACTIUNI | | 0,00 | 0,00 |
| 261 | IMPRUMUTURI PE BAZA DE TITLURI pe termen scurt ?i lung datorate in anul curent, altele decat actiuni si produse financiare derivate) | | 0,00 | 0,00 |
| 262 | Imprumuturi pe baza de titluri pe termen scurt ?i lung datorate in anul curent, altele decat actiuni si produse financiare derivate emise de catre administratia locala si de institutiile de subordonare locala. Total (rd.263+264+265+266), din care achizitionate de: | (ct.5190109+ ct.1610100 - ct.1690100) | 0,00 | 0,00 |
| 263 | - Banca centrala (S.121) | | 0,00 | 0,00 |
| 264 | - Societati care accepta depozite, exclusiv banca centrala (S.122) | | 0,00 | 0,00 |
| 265 | - Alti rezidenti (Alti intermediari financiari, exclusiv societatile de asigurare si fondurile de pensii, Auxiliari financiari, Societati de asigurare, Fondurile de pensii) (S.125, S.126, S.128, S.129) | | 0,00 | 0,00 |
| 266 | - Nerezidenti (State membre si institutii si organisme ale Uniunii Europene, State nonmembre si organizatii internationale nerezidente ale Uniunii Europene) (S.21, S.22) | | 0,00 | 0,00 |
| 267 | Total (la valoare nominala) (rd.262) | | 0,00 | 0,00 |
| 268 | Dobanzi de platit pentru imprumuturi pe baza de titluri pe termen scurt ?i lung datorate in anul curent, altele decat actiuni si produse financiare derivate | (ct.1680100+ct.5180604) | 0,00 | 0,00 |
| 269 | Total (in baze accrual) (rd.267+268) | | 0,00 | 0,00 |
| 280 | IMPRUMUTURI PE BAZA DE TITLURI pe termen lung, altele decat actiuni si produse financiare derivate) | | 0,00 | 0,00 |
| 281 | Imprumuturi pe baza de titluri pe termen lung altele decat actiuni si produse financiare derivate emise de catre administratia locala si de institutiile de subordonare locala Total (rd.282+283+284+285), din care achizitionate de: | (ct.1610200 - ct.1690200). | 0,00 | 0,00 |
| 282 | - Banca centrala (S.121) | | 0,00 | 0,00 |
| 283 | - Societati care accepta depozite, exclusiv banca centrala (S.122) | | 0,00 | 0,00 |
| 284 | - Alti rezidenti (Alti intermediari financiari, exclusiv societatile de asigurare si fondurile de pensii, Auxiliari financiari, Societati de asigurare, Fondurile de pensii) (S.125, S.126, S.128, S.129) | | 0,00 | 0,00 |



| Denumirea indicatorilor | | Conturi | Sold la inceputul anului | Sold la sfarsitul perioadei |
|-------------------------|--|--|--------------------------|-----------------------------|
| C | | D | 1 | 2 |
| | Nerezidenti (State membre si institutii si organisme ale Uniunii Europene, State nonmembre si organizatii internationale nerezidente ale Uniunii Europene) (S.21, S.22) | | 0,00 | 0,00 |
| 286 | Total (la valoare nominala) (rd.281) | | 0,00 | 0,00 |
| 300 | CREDITE PRIMITE, din care: | | 0,00 | 0,00 |
| 301 | Credite pe termen scurt ?i termen lung datorate in anul curent, primite | | 0,00 | 0,00 |
| 302 | Credite pe termen scurt ?i termen lung datorate in anul curent, contractate de autoritatile locale si institutii din subordinea acestora Total (rd.303+304+305), din care, acordate de: | (ct.1620100+ct.1630100+ct.1670101+ ct.1670103+ ct.1670109+ ct.5190101+ ct.5190102+ ct.5190106+ ct.5190180+ ct.5190190) | 0,00 | 638.099,22 |
| 303 | - Societati care accepta depozite, exclusiv banca centrala (S.122) | | 0,00 | 638.099,22 |
| 304 | - Alti rezidenti (Alti intermediari financiari, exclusiv societatile de asigurare si fondurile de pensii, Auxiliari financiari, Societati de asigurare, Fondurile de pensii) (S.125, S.126, S.128, S.129) | | 0,00 | 0,00 |
| 305 | - Nerezidenti (State membre si institutii si organisme ale Uniunii Europene, State nonmembre si organizatii internationale nerezidente ale Uniunii Europene) (S.21, S.22) | | 0,00 | 0,00 |
| 306 | Credite pe termen scurt primite din venituri din privatizare, de catre institutiile publice din administratia locala (S.1311) | (ct.1620100+ct.1670103+ct 5190102+ ct.5190180) | 0,00 | 0,00 |
| 307 | Credite pe termen scurt primite din contul curent general al trezoreriei statului de catre institutiile publice din administratia locala (S.1311) | (ct.5190108+ct.1670102) | 0,00 | 0,00 |
| 308 | Credite pe termen scurt primite din bugetul local, de catre institutiile publice de subordonare locala, (S.1311) | (ct.5190105) | 0,00 | 0,00 |
| 309 | Sume primite din excedentul anului precedent pentru acoperirea golurilor temporare de casa si pentru finantarea cheltuielilor sectiunii de dezvoltare | (ct.5190107+ct.5190190) | 0,00 | 0,00 |
| 310 | Total (in baze cash) (rd.302+306+307+308+309) | | 0,00 | 638.099,22 |
| 311 | Dobanzi de platit aferente creditelor pe termen scurt ?i termen lung datorate in anul curent contractate de institutiile publice din administratia locala Total (rd.312+313+314), din care acordate de: | (ct.1680200+ct.1680300+ct.1680701+ ct.1680703+ ct.1680709+ct.5180606+ ct.5180608+ ct.5180609) | 0,00 | 0,00 |
| 312 | - Societati care accepta depozite, exclusiv banca centrala (S.122) | | 0,00 | 0,00 |
| 313 | - Alti rezidenti (Alti intermediari financiari, exclusiv societatile de asigurare si fondurile de pensii, Auxiliari financiari, Societati de asigurare, Fondurile de pensii) | | 0,00 | 0,00 |



| Denumirea indicatorilor | | Conturi | Sold la inceputul anului | Sold la sfarsitul perioadei |
|-------------------------|---|---------------------------|--------------------------|-----------------------------|
| C | | D | 1 | 2 |
| | (S.126, S.128, S.129) | | | |
| 314 | - Nerezidenti (State membre si institutii si organisme ale Uniunii Europene, State nonmembre si organizatii internationale nerezidente ale Uniunii Europene) (S.21, S.22) | | 0,00 | 0,00 |
| 315 | Dobanzi de platit aferente creditelor pe termen scurt primite din venituri din privatizare | (ct.1680703 + ct.5180606) | 0,00 | 0,00 |
| 316 | Dobanzi de platit aferente creditelor pe termen scurt primite din contul curent general al trezoreriei statului (S1311) | (ct.1680702+ct.5180605) | 0,00 | 0,00 |
| 317 | Total (dobanzi de platit) (rd.311+315+316) | | 0,00 | 0,00 |
| 318 | Total (in baze accrual) (cash + dobanzi) (rd.310+317) | | 0,00 | 638.099,22 |
| 330 | Credite pe termen scurt ?i termen lung datorate in anul curent, primite rezultate din reclassificarea creditelor comerciale in imprumuturi (Maastricht debt) conform deciziei Eurostat / metodologiei UE | | 0,00 | 0,00 |
| 331 | Credite pe termen scurt provenind din reclassificarea creditelor comerciale in imprumuturi (Maastricht debt), conform deciziei Eurostat / metodologiei UE, Total (rd.332+333+334+335), din care acordate de: | (ct.1670108+ct. 5190110) | 0,00 | 0,00 |
| 332 | - Societati care accepta depozite, exclusiv banca centrala (S.122) (In cazul refinantarii fara regres a unei creante asupra Guvernului) | | 0,00 | 0,00 |
| 333 | - Alti intermediari financiari, exclusiv societatile de asigurare si fondurile de pensii (S.125) (In cazul refinantarii fara regres a unei creante asupra Guvernului) | | 0,00 | 0,00 |
| 334 | - Nerezidenti (State membre si institutii si organisme ale Uniunii Europene, State nonmembre si organizatii internationale nerezidente ale Uniunii Europene) (S.21, S.22) | | 0,00 | 0,00 |
| 335 | - Societati nefinanciare (S.11) (In cazul restructurarii creditelor comerciale) | | 0,00 | 0,00 |
| 336 | Total (in baze cash) (rd.331) | | 0,00 | 0,00 |
| 337 | Dobanzi de platit aferente creditelor pe termen scurt ?i termen lung datorate in anul curent, provenind din reclassificarea creditelor comerciale in imprumuturi (Maastricht debt), conform deciziei Eurostat / metodologiei UE,, Total (rd.338+339+340+341), din care acordate/achizitionate de: | (ct.1680708+ ct.5180800) | 0,00 | 0,00 |
| 338 | - Societati care accepta depozite, exclusiv banca centrala (S.122) (In cazul refinantarii fara regres a unei creante asupra guvernului) | | 0,00 | 0,00 |
| 339 | - Alti intermediari financiari, exclusiv societatile de | | 0,00 | 0,00 |



| Denumirea indicatorilor | | Conturi | Sold la inceputul anului | Sold la sfarsitul perioadei |
|-------------------------|---|--|--------------------------|-----------------------------|
| C | | D | 1 | 2 |
| | are si fondurile de pensii (S.125) (In cazul refinantarii fara regres a unei creante asupra guvernului) | | | |
| 340 | - Nerezidenti (State membre si institutii si organisme ale Uniunii Europene, State nonmembre si organizatii internationale nerezidente ale Uniunii Europene) (S.21, S.22) | | 0,00 | 0,00 |
| 341 | - Societati nefinanciare (S.11) (In cazul restructurarii creditelor comerciale) | | 0,00 | 0,00 |
| 342 | Total (dobanzi de platit) (rd.337) | | 0,00 | 0,00 |
| 350 | Credite pe termen lung primite | | 0,00 | 0,00 |
| 351 | Credite pe termen lung primite (contractate, garantate, asimilate, etc.) de institutiile publice locale din care acordate de : Total (rd.352+353+354) | (ct.1620200+ct.1630200+ct.1670201+ ct.1670202+ct.1670203+ ct.1670209). | 0,00 | 0,00 |
| 352 | - Societati care accepta depozite, exclusiv banca centrala (S.122) | | 0,00 | 0,00 |
| 353 | - Alti rezidenti (Alti intermediari financiari, exclusiv societatile de asigurare si fondurile de pensii, Auxiliari financiari, Societati de asigurare, Fondurile de pensii) (S.125, S.126, S.128, S.129) | | 0,00 | 0,00 |
| 354 | - Nerezidenti (State membre si institutii si organisme ale Uniunii Europene, State nonmembre si organizatii internationale nerezidente ale Uniunii Europene) (S.21, S.22) | | 0,00 | 0,00 |
| 355 | Credite pe termen lung primite din venituri din privatizare de catre institutii publice din administratia locala | (ct.1670203) | 0,00 | 0,00 |
| 356 | Total (in baze cash) (rd.351+355) | | 0,00 | 0,00 |
| 370 | Credite pe termen lung primite rezultate din reclassificarea creditelor comerciale in imprumuturi (Maastricht debt.) conform deciziei Eurostat / metodologiei UE | | 0,00 | 0,00 |
| 371 | Credite pe termen lung provenind din reclassificarea creditelor comerciale in imprumuturi (Maastricht debt), conform deciziei Eurostat / metodologiei UE. Total (rd.372+373+374+375), din care acordate de: | (ct.1670208) | 0,00 | 0,00 |
| 372 | - Societati care accepta depozite, exclusiv banca centrala (S.122) (In cazul refinantarii fara regres a unei creante asupra Guvernului) | | 0,00 | 0,00 |
| 373 | -Alti intermediari financiari, exclusiv societatile de asigurare si fondurile de pensii (S.125) (In cazul refinantarii fara regres a unei creante asupra Guvernului) | | 0,00 | 0,00 |
| 374 | - Nerezidenti (State membre si institutii si organisme ale Uniunii Europene si State nonmembre si organizatii internationale nerezidente ale Uniunii Europene) (S.21, S.22) | | 0,00 | 0,00 |



| Denumirea indicatorilor | | Conturi | Sold la inceputul anului | Sold la sfarsitul perioadei |
|-------------------------|---|--|--------------------------|-----------------------------|
| C | | D | 1 | 2 |
| | Societati nefinanciare (S.11) (In cazul structurarii entitatilor comerciale) | | 0,00 | 0,00 |
| 380 | ALTE CONTURI DE PLATIT | | 0,00 | 0,00 |
| 381 | Credite comerciale si avansuri primite | | 0,00 | 0,00 |
| 382 | Datorii comerciale necurente legate de livrari de bunuri si servicii Total (rd.383+384+388+389), din care catre : | (ct.4010200+ct.4030200+ct.4040200+ ct.4050200+ct.4620201) | 3.514.083,21 | 3.514.083,21 |
| 383 | - Societati nefinanciare (S.11) | | 0,00 | 0,00 |
| 384 | - Institutii publice (rd.385+386+387), din care : | | 3.514.083,21 | 3.514.083,21 |
| 385 | - Administratia centrala (exclusiv fondurile de securitate sociala) (S.1311) | | 0,00 | 0,00 |
| 386 | - Administratia locala (exclusiv fondurile de securitate sociala) (S.1313) | | 3.514.083,21 | 3.514.083,21 |
| 387 | - Fonduri de securitate sociala (S.1314) | | 0,00 | 0,00 |
| 388 | - Alti rezidenti (Alti intermediari financiari, exclusiv societatile de asigurare si fondurile de pensii, Auxiliari financiari, Societati de asigurare, Fondurile de pensii) (S.125, S.126, S.128, S.129) | | 0,00 | 0,00 |
| 389 | - Nerezidenti (State membre si institutii si organisme ale Uniunii Europene, State nonmembre si organizatii internationale nerezidente ale Uniunii Europene) (S.21, S.22) | | 0,00 | 0,00 |
| 390 | Alte datorii necurente Total (rd. 391+392) | (ct. 4200201+ ct.4200202) | 0,00 | 0,00 |
| 391 | Personal ? drepturi de natura salariala reprezentand sume prevazute prin hotarari judecatoresti devenite executorii, peste 1 an (S.143) | (ct. 4200201) | 0,00 | 0,00 |
| 392 | Personal ? drepturi de natura salariala stabilite prin acte administrative emise de conducatorii institu?iilor publice, suplimentare fa?a de cele stabilite prin legisla?ia specifica, peste 1 an (S.143) | (ct .4200202) | 0,00 | 0,00 |
| 410 | Datorii comerciale curente legate de livrari de bunuri si servicii Total (rd.411+412+416+417), din care, catre : | (ct.4010100+ct.4030100+ct.4040100 + ct. 4050100+ct.4080000 + ct.4190000+ ct.4620101) | 2.400.035,90 | 2.797.184,25 |
| 411 | - Societati nefinanciare (S.11) | | 2.400.035,90 | 2.797.184,25 |
| 412 | - Institutii publice, (rd.413+414+415), din care: | | 0,00 | 0,00 |
| 413 | - Administratia centrala (exclusiv fondurile de securitate sociala) (S.1311) | | 0,00 | 0,00 |
| 414 | - Administratia locala (exclusiv fondurile de securitate sociala) (S.1313) | | 0,00 | 0,00 |
| 415 | - Fonduri de securitate sociala (S.1314) | | 0,00 | 0,00 |
| 416 | - Alti reziden?i (Alti intermediari financiari, exclusiv societatile de asigurare si fondurile de pensii, Auxiliari | | 0,00 | 0,00 |



| Denumirea indicatorilor | | Conturi | Sold la inceputul anului | Sold la sfarsitul perioadei |
|-------------------------|---|--|--------------------------|-----------------------------|
| C | | D | 1 | 2 |
| | ari, Societati de asigurare, Fondurile de pensii) (S.125, S.126, S.128, S.129) | | | |
| 417 | - Nerezidenti (State membre si institutii si organisme ale Uniunii Europene, State nonmembre si organizatii internationale nerezidente ale Uniunii Europene) (S.21, S.22) | | 0,00 | 0,00 |
| 430 | Alte datorii de platit exclusiv creditele comerciale si avansuri | | 0,00 | 0,00 |
| 431 | Datoriile institutiilor publice din administratia locala catre bugete | (ct.4310100+ct.4310200+ct.4310300+ ct.4310400+ct.4310500+ ct.4310600+ ct.4310700+ct.4370100+ ct.4370200+ ct.4370300+ct.4420300+ ct.4420801+ ct.4440000+ct.4460100+ ct.4460200+ ct.4480100) | 2.207.799,54 | 2.214.696,18 |
| 432 | Salariile angajatilor | (ct.4210000+ct.4230000+ct.4260100+ ct.4270100+ ct. 4270301+ct.4280101) | 3.048.891,69 | 3.032.443,12 |
| 433 | Personal - drepturi de natura salariala reprezentand sume prevazute prin hotarari judecatoresti devenite executorii, sub 1 an | (ct. 4200101) | 0,00 | 0,00 |
| 434 | Personal - drepturi de natura salariala stabilite prin acte administrative emise de conducatorii institutiilor publice, suplimentare fa?a de cele stabilite prin legislatia specifica, sub 1 an | (ct. 4200102) | 0,00 | 0,00 |
| 435 | Alte drepturi cuvenite altor categorii de persoane | (ct. 4260200 + ct.4270200+ ct. 4270302+ ct.4290000+ ct.4380000) | 0,00 | 0,00 |
| 436 | Datorii catre fondul de risc | (ct.4620109+ct.4620209) | 0,00 | 0,00 |
| 437 | Total (rd. 431+432+433+434+435+436) | | 5.256.691,23 | 5.247.139,30 |
| 445 | Datorii din operatiuni cu fonduri externe nerambursabile de la Comisia Europeana/ alti donatori | | 0,00 | 0,00 |
| 446 | Avansuri primite de la Autoritatile de Certificare/Autoritatile de Management /Agentiile de Plati- FONDURI EXTERNE NERAMBURSABILE POSTADERARE ŞI FONDURI DE LA BUGET | (ct.4580501+ct.4580502) | 0,00 | 0,00 |
| 450 | Alte datorii | | 0,00 | 0,00 |
| 451 | Provizioane necurente Total, din care: | (ct.1510201+ct.1510202+ct.1510203 + ct.1510204 +ct.1510208) | 0,00 | 0,00 |
| 452 | Provizioane necurente, constituite conform O.M.F.P. 416/2013 reprezentand arierate in litigiu (din soldul ct. 1510201) | (din soldul ct. 1510201) | 0,00 | 0,00 |
| 453 | Provizioane necurente reprezentand drepturi de natura salariala stabilite in favoarea personalului din sectorul bugetar prin titluri devenite executorii | (din soldul ct.1510203) | 0,00 | 0,00 |
| 454 | Sume transferate asupra contului ?Personal - drepturi de natura salariala reprezentand sume prevazute prin hotarari judecatore?ti devenite executorii, peste un an? | (ct. 4200201) | 0,00 | 0,00 |
| 455 | Provizioane necurente, constituite conform Legii nr.85/2016, privind plata diferentelor salariale cuvenite personalului | (din soldul ct.1510203) | 0,00 | 0,00 |



| Denumirea indicatorilor | | Conturi | Sold la inceputul anului | Sold la sfarsitul perioadei |
|-------------------------|---|--|--------------------------|-----------------------------|
| C | | D | 1 | 2 |
| | ic din inva?amantul de stat | | | |
| 450 | Provizioane necurente pentru daune-interese moratorii sub forma dobanzii legale, pentru plata e?alonata a sumelor prevazute in titluri executorii avand ca obiect acordarea unor drepturi salariale personalului din sectorul bugetar | (din soldul ct.1510203) | 0,00 | 0,00 |
| 457 | Provizioane pentru drepturi de natura salariala stabilite prin acte administrative emise de conducatorii institu?iilor publice, suplimentare fa?a de cele stabilite prin legisla?ia specifica, conform OUG nr.99/2023 | (din soldul ct.1510203) | 0,00 | 0,00 |
| 458 | Sume transferate asupra contului ?Personal - drepturi de natura salariala stabilite prin acte administrative emise de conducatorii institu?iilor publice, suplimentare fa?a de cele stabilite prin legisla?ia specifica, peste un an?, conform OUG nr.99/2023 | (ct. 4200202) | 0,00 | 0,00 |
| 470 | Provizioane curente Total, din care: | (ct. 1510101+ct.1510102+ ct.1510103+ ct.1510104+ ct.1510108) | 0,00 | 0,00 |
| 471 | Provizioane curente, constituite conform O.M.F.P. 416/2013 reprezentand arierate in litigiu | (din soldul ct.1510101) | 0,00 | 0,00 |
| 472 | Provizioane curente reprezentand drepturi de natura salariala stabilite in favoarea personalului din sectorul bugetar | (din soldul ct.1510103) | 0,00 | 0,00 |
| 473 | Sume transferate asupra contului ?Personal - drepturi de natura salariala reprezentand sume prevazute prin hotarari judecatore?ti devenite executorii, sub un an ? | (cont 4200101) | 0,00 | 0,00 |
| 474 | Provizioane curente, constituite conform Legii nr.85/2016, privind plata diferen?elor salariale cuvenite personalului didactic din inva?amantul de stat | (din soldul ct.1510103) | 0,00 | 0,00 |
| 475 | Provizioane curente pentru daune-interese moratorii sub forma dobanzii legale, pentru plata e?alonata a sumelor prevazute in titluri executorii avand ca obiect acordarea unor drepturi salariale personalului din sectorul bugetar | (din soldul ct.1510103) | 0,00 | 0,00 |
| 476 | Provizioane pentru drepturi de natura salariala stabilite prin acte administrative emise de conducatorii institu?iilor publice, suplimentare fa?a de cele stabilite prin legisla?ia specifica, conform OUG nr.99/2023 | (din soldul ct.1510103) | 0,00 | 0,00 |
| 477 | Sume transferate asupra contului ?Personal- drepturi de natura salariala stabilite prin acte administrative emise de conducatorii institu?iilor publice, suplimentare fa?a de cele stabilite prin legisla?ia specifica, sub un an ?, conform OUG nr.99/2023 | (ct.4200102) | 0,00 | 0,00 |

SECTIUNEA B – G - Venituri proprii si subventii

- lei -



| Denumirea indicatorilor | | Conturi | Sold la inceputul anului | Sold la sfarsitul perioadei |
|-------------------------|--|---|--------------------------|-----------------------------|
| C | | D | 1 | 2 |
| IVE FINANCIARE | | | 0,00 | 0,00 |
| 2 | NUMERAR SI DEPOZITE, din care: | | 0,00 | 0,00 |
| 3 | Numerar | | 0,00 | 0,00 |
| 4 | Numerar in lei in casieria institutiilor publice locale si ale institutiilor publice de subordonare locala | (ct.5310101) | 0,00 | 7,57 |
| 5 | Disponibilitati in lei ale institutiilor publice locale si ale institutiilor publice de subordonare locala, la trezorerii, din care : | (ct.5100000+ct.5120101+ct.5120501+ ct.5150101+ ct.5150103+ ct.5150500+ ct.5150600+ct.5160101+ ct.5160301+ ct.5160302+ ct.5170101+ct.5170301+ ct.5170302+ct.5210100+ct.5210300+ ct.5280000+ ct.5290201+ct.5290301+ ct.5290400+ct.5290901+ ct.5410101+ ct.5500101+ct.5520000+ct.5550101+ ct.5570101+ ct.5580101+ct.5580201+ ct.5600101+ ct.5600300+ct.5610101+ ct.5610300+ ct.5620101+ct.5620300-ct.7700000), | 6.213.586,23 | 5.052.066,50 |
| 6 | Disponibilitati in lei din imprumuturi interne si externe contractate de autoritatile administratiei publice locale | (ct.5160101+ct.5160301+ ct.5160302) | 0,00 | 0,00 |
| 7 | Fonduri externe nerambursabile preaderare | | 0,00 | 0,00 |
| 8 | Fonduri externe nerambursabile postaderare | (ct. 5150101+ct.5150103+ct. 5150500+ct. 5150600) | 0,00 | 0,00 |
| 9 | Total (in baze cash) (rd.4+5) | | 6.213.586,23 | 5.052.074,07 |
| 10 | Dobanzi de incasat aferente disponibilitatilor institutiilor publice locale si ale institutiilor publice de subordonare locala la trezorerii/disponibilitatilor din excedentele cumulate ale bugetelor locale si ale institutiilor de subordonare locala | (ct.5180701) | 0,00 | 0,00 |
| 11 | Total (in baze accrual) (rd.9+10) | | 6.213.586,23 | 5.052.074,07 |
| 12 | Depozite ale institutiilor publice | (ct. 5150301+ct.5600401+ct.5620401) | 0,00 | 0,00 |
| 13 | Dobanzi de incasat aferente depozitelor institutiilor publice locale si ale institutiilor de subordonare locala la trezorerie | (ct.5180701) | 0,00 | 0,00 |
| 14 | Total (in baze accrual) (rd.12+13) | | 0,00 | 0,00 |
| 15 | Avansuri de trezorerie, acordate in lei | (ct. 5420100) | 0,00 | 0,00 |
| 16 | Alte valori | (ct.5320100+ct.5320200+ct.5320300+ ct.5320400+ ct.5320500+ ct.5320600+ ct. 5320800) | 2.066.177,98 | 2.058.050,58 |
| 30 | Depozite transferabile (Disponibilitati in conturi curente si de depozit), din care: | | 0,00 | 0,00 |
| 31 | -Disponibilitati la institutii de credit rezidente | | 0,00 | 0,00 |
| 32 | Disponibilitati ale institutiilor publice locale si ale institutiilor de subordonare locala la institutiile de credit rezidente, din care : | (ct.5110101+ct.5110102+ct.5120102+ ct.5120402+ ct.5120502+ct.5150102+ ct.5150202+ct.5160102+ ct.5160202+ ct.5170102+ct.5170202+ct.5290202+ ct.5290302+ct.5290902+ct.5500102+ ct.5550102+ ct.5550202+ct.5570202+ ct.5580102+ct.5580302+ ct.5600102+ ct.5600103+ct.5610102+ct.5610103+ ct.5620102+ct.5620103), | 61.253,98 | 62.838,66 |
| 33 | Fonduri externe nerambursabile preaderare | | 0,00 | 0,00 |



| Denumirea indicatorilor | | Conturi | Sold la inceputul anului | Sold la sfarsitul perioadei |
|-------------------------|---|--|--------------------------|-----------------------------|
| C | | D | 1 | 2 |
| | ri externe nerambursabile postaderare | (ct. 5150102+ct. 5150202) | 0,00 | 0,00 |
| 35 | numerar in valuta in casieria institutiilor publice | (ct.5310402) | 0,00 | 0,00 |
| 36 | Total (in baze cash) (rd.32+35) | | 61.253,98 | 62.838,66 |
| 37 | Dobanzi de incasat aferente disponibilitatilor institutiilor publice locale si ale institutiilor de subordonare locala la institutiile de credit rezidente | (ct.5180702) | 0,00 | 0,00 |
| 38 | Total (in baze accrual) (rd.36+37) | | 61.253,98 | 62.838,66 |
| 39 | Depozite ale institutiilor publice la institutiile de credit rezidente | (ct. 5150302 + ct.5600402+ ct.5620402) | 0,00 | 0,00 |
| 40 | Dobanzi de incasat aferente depozitelor institutiilor publice locale si ale institutiilor de subordonare locala la institutiile de credit rezidente | (ct.5180702) | 0,00 | 0,00 |
| 41 | Total (in baze accrual) (rd.39+40) | | 0,00 | 0,00 |
| 42 | Acreditiv in lei ale institutiilor locale si ale ale institutiilor de subordonare locala la institutiile de credit rezidente | (ct.5410102) | 0,00 | 0,00 |
| 43 | Acreditiv in valuta ale institutiilor locale si ale institutiilor de subordonare locala la institutiile de credit rezidente | (ct.5410202) | 0,00 | 0,00 |
| 50 | -disponibilitati la alti rezidenti | | 0,00 | 0,00 |
| 51 | Disponibilitati ale institutiilor publice aflate la alti rezidenti (terti) | (ct.4610109+ct.4610209+ct.2670108+ ct.2670208) | 0,00 | 38.434,93 |
| 52 | Total (in baze cash) (rd.51) | | 0,00 | 38.434,93 |
| 60 | Alte disponibilitati | | 0,00 | 0,00 |
| 61 | - disponibilitati la institutii de credit din strainatate | | 0,00 | 0,00 |
| 62 | Disponibilitati ale reprezentan?elor din strainatate | (ct.5120402) | 0,00 | 0,00 |
| 63 | Dobanzi de incasat aferente disponibilitatilor, reprezentantelor din strainatate | (ct.5180702) | 0,00 | 0,00 |
| 64 | Total (in baze accrual) (rd.62+63) | | 0,00 | 0,00 |
| 65 | Avansuri de trezorerie, acordate | (ct.5420200) | 0,00 | 0,00 |
| 66 | Acreditiv la institutii de credit in strainatate | (ct.5410202) | 0,00 | 0,00 |
| 76 | TITLURI, ALTELE DECAT ACTIUNI, din care: | | 0,00 | 0,00 |
| 77 | Titluri, altele decat actiuni, exclusiv produsele financiare derivate | | 0,00 | 0,00 |
| 78 | Titluri pe termen scurt, altele decat actiuni si produse financiare derivate (detinute de catre administratia locala si de institutiile de subordonare locala) | | 0,00 | 0,00 |
| 79 | Titluri pe termen scurt, altele decat actiuni si produse financiare derivate detinute de catre administratia locala si de institutiile de subordonare locala. Total (rd.80+81+82+83), din care emise de: | (ct 505000) | 0,00 | 0,00 |
| 80 | - Banca centrala (S.121) | | 0,00 | 0,00 |



| Denumirea indicatorilor | | Conturi | Sold la inceputul anului | Sold la sfarsitul perioadei |
|-------------------------|---|---------------------------|--------------------------|-----------------------------|
| C | | D | 1 | 2 |
| | Societati care accepta depozite, exclusiv banca centrala (S.122) | | 0,00 | 0,00 |
| 82 | - Alti rezidenti (Alti intermediari financiari, exclusiv societatile de asigurare si fondurile de pensii, Auxiliari financiari, Societati de asigurare, Fondurile de pensii) (S.125, S.126, S.128, S.129) | | 0,00 | 0,00 |
| 83 | - Nerezidenti (State membre si institutii si organisme ale Uniunii Europene, State nonmembre si organizatii internationale nerezidente ale Uniunii Europene) (S.21, S.22) | | 0,00 | 0,00 |
| 84 | Total (la valoare nominala) (rd. 79) | | 0,00 | 0,00 |
| 95 | Titluri pe termen lung, altele decat actiuni si produse financiare derivate | | 0,00 | 0,00 |
| 96 | Titluri pe termen lung, altele decat actiuni si produse financiare derivate detinute de catre administratia locala (institutiile locale) si institutiile de subordonare locala. Total (rd.97+98+99+100), din care emise de: | | 0,00 | 0,00 |
| 97 | - Banca centrala (S.121) | | 0,00 | 0,00 |
| 98 | - Societati care accepta depozite, exclusiv banca centrala (S.122) | | 0,00 | 0,00 |
| 99 | - Alti rezidenti (Alti intermediari financiari, exclusiv societatile de asigurare si fondurile de pensii, Auxiliari financiari, Societati de asigurare, Fondurile de pensii) (S.125, S.126, S.128, S.129) | | 0,00 | 0,00 |
| 100 | - Nerezidenti (State membre si institutii si organisme ale Uniunii Europene, State nonmembre si organizatii internationale nerezidente ale Uniunii Europene) (S.21, S.22) | | 0,00 | 0,00 |
| 101 | Obligatiuni si alte titluri detinute in contul creantelor bugetare . Total (rd.102+rd.103+ rd.104+rd.105+rd.106), din care emise de: | (ct.2650000 - ct.2960200) | 0,00 | 0,00 |
| 102 | - Banca centrala (S.121) | | 0,00 | 0,00 |
| 103 | - Societati care accepta depozite, exclusiv banca centrala (S.122) | | 0,00 | 0,00 |
| 104 | - Alti rezidenti (Alti intermediari financiari, exclusiv societatile de asigurare si fondurile de pensii, Auxiliari financiari, Societati de asigurare, Fondurile de pensii) (S.125, S.126, S.128, S.129) | | 0,00 | 0,00 |
| 105 | - Nerezidenti (State membre si institutii si organisme ale Uniunii Europene, State nonmembre si organizatii internationale nerezidente ale Uniunii Europene) (S.21, S.22) | | 0,00 | 0,00 |
| 106 | - Societati nefinanciare (S.11) | | 0,00 | 0,00 |



| Denumirea indicatorilor | | Conturi | Sold la inceputul anului | Sold la sfarsitul perioadei |
|-------------------------|---|--|--------------------------|-----------------------------|
| C | | D | 1 | 2 |
| (rd.96+101) | | | 0,00 | 0,00 |
| 120 | CREDITE ACORDATE, din care: | | 0,00 | 0,00 |
| 121 | Credite pe termen scurt - acordate | | 0,00 | 0,00 |
| 122 | Credite pe termen scurt acordate din bugetul local institutiilor de subordonare locala, (S.1313) | (ct.4680102) | 0,00 | 0,00 |
| 130 | ACTIUNI SI ALTE PARTICIPATII | | 0,00 | 0,00 |
| 131 | Actiuni si alte titluri, exclusiv actiuni ale organismelor de plasament colectiv | | 0,00 | 0,00 |
| 132 | Actiuni cotate (se includ si actiunile detinute de institutiile publice locale provenite din conversia creantelor bugetare in actiuni) | | 0,00 | 0,00 |
| 133 | Actiuni cotate detinute de autoritatile locale la societati nefinanciare (S.11) | (ct.2600100 - ct.2960101) | 0,00 | 0,00 |
| 134 | Actiuni cotate detinute de autoritatile locale la societati care accepta depozite, exclusiv banca centrala (S.122) | (ct.2600100 - ct.2960101) | 0,00 | 0,00 |
| 135 | Actiuni cotate detinute de autoritatile locale la societati de asigurari rezidente (Societati de asigurare, Fondurile de pensii) (S.128, S.129) | (ct.2600100- ct.2960101) | 0,00 | 0,00 |
| 136 | Total (la val. ctb. neta = la valoarea de intrare mai putin ajustarile cumulate pentru pierderea de valoare) (rd.133+134+135) | | 0,00 | 0,00 |
| 140 | Actiuni necotate (se includ si actiunile detinute de institutiile publice locale provenite din conversia creantelor bugetare in actiuni) | | 0,00 | 0,00 |
| 141 | Actiuni necotate detinute de autoritatile locale la societati nefinanciare (S.11) | (ct.2600200 - ct.2960102) | 0,00 | 0,00 |
| 142 | Actiuni necotate detinute de autoritatile locale la societati care accepta depozite, exclusiv banca centrala (S.122) | (ct.2600200 - ct.2960102) | 0,00 | 0,00 |
| 143 | Actiuni necotate detinute de autoritatile locale la societati de asigurari rezidente (Societati de asigurare, Fondurile de pensii) (S.128, S.129) | (ct.2600200 - ct.2960102) | 0,00 | 0,00 |
| 144 | Total (la valoarea contabila neta (la valoarea de intrare mai putin ajustarile cumulate pentru pierderea de valoare) (rd.141+142+143) | | 0,00 | 0,00 |
| 150 | Alte participatii | | 0,00 | 0,00 |
| 151 | Participatiile autoritatilor locale la alte societati care nu sunt organizate pe actiuni (regii autonome, srl, comandita, etc.) | (ct.2600300 - ct. 2960103) | 0,00 | 0,00 |
| 152 | Total (la valoarea de intrare mai putin ajustarile cumulate pentru pierderea de valoare) (rd.151) | | 0,00 | 0,00 |
| 165 | ALTE CONTURI DE PRIMIT | | 0,00 | 0,00 |
| 166 | Credite comerciale si avansuri acordate | | 0,00 | 0,00 |
| 167 | Creante comerciale necurente legate de livrari de bunuri si | (ct.4110201+ct.4110208+ct.4130200+ ct.4610201 - ct.4910200 - | 0,00 | 0,00 |



| Denumirea indicatorilor | | Conturi | Sold la inceputul anului | Sold la sfarsitul perioadei |
|-------------------------|--|--|--------------------------|-----------------------------|
| C | | D | 1 | 2 |
| | ii de catre autoritatile locale sau de institutii subordonate acestora Total (rd.168+169+170+174), din care: | ct.4960200) | | |
| 168 | - de la populatie (gospodariile populatiei) (S.14) | | 0,00 | 0,00 |
| 169 | - de la societati nefinanciare (S.11), | | 0,00 | 0,00 |
| 170 | - de la institutiile publice, din care: (rd.171+172+173) | | 0,00 | 0,00 |
| 171 | - Administratia centrala (exclusiv fondurile de securitate sociala) (S.1311) | | 0,00 | 0,00 |
| 172 | - Administratia locala (exclusiv fondurile de securitate sociala) (S.1313) | | 0,00 | 0,00 |
| 173 | - Fonduri de securitate sociala (S.1314) | | 0,00 | 0,00 |
| 174 | - de la nerezidenti (S21,S22) | | 0,00 | 0,00 |
| 175 | Creante comerciale curente legate de livrari de bunuri si servicii de catre autoritatile locale sau de institutii subordonate acestora Total (rd.176+177+178+183), din care, de la : | (ct.2320000+ct.2340000+ct.4090101+ ct.4090102+ ct.4110101+ ct.4110108+ ct.4130100+ct.4180000+ ct.4610101 - ct.4910100 - ct.4960100). | 68.075,43 | 21.666,50 |
| 176 | - de la gospodariile populatiei (S.14) | | 0,00 | 0,00 |
| 177 | - de la societati nefinanciare (S.11), | | 68.075,43 | 21.666,50 |
| 178 | - de la institutiile publice, din care: (rd.179+180+181) | | 0,00 | 0,00 |
| 179 | - Administratia centrala (exclusiv fondurile de securitate sociala) (S.1311) | | 0,00 | 0,00 |
| 180 | - Administratia locala (exclusiv fondurile de securitate sociala) (S.1313) | | 0,00 | 0,00 |
| 181 | - Fonduri de securitate sociala,(S.1314) din care: | | 0,00 | 0,00 |
| 182 | - creantele unitatilor sanitare cu paturi fata de Casele de Sanatate | | 0,00 | 0,00 |
| 183 | - de la nerezidenti (State membre si institutii si organisme ale Uniunii Europene, State nonmembre si organizatii internationale nerezidente ale Uniunii Europene) (S.21, S.22) | | 0,00 | 0,00 |
| 190 | Alte conturi de primit, exclusiv creditele comerciale si avansurile | | 0,00 | 0,00 |
| 191 | Creante ale bugetului local Total (rd.192+193+194+198), din care: | (ct.4640000 - ct. 4970000) | 0,00 | 0,00 |
| 192 | - de la gospodariile populatiei (S.14) | | 0,00 | 0,00 |
| 193 | - de la societati nefinanciare (S.11) | | 0,00 | 0,00 |
| 194 | - de la institutiile publice, din care: (rd.195+196+197) | | 0,00 | 0,00 |
| 195 | - Administratia centrala (exclusiv fondurile de securitate sociala) (S.1311) | | 0,00 | 0,00 |
| 196 | - Administratia locala (exclusiv fondurile de securitate sociala) (S.1313) | | 0,00 | 0,00 |



| Denumirea indicatorilor | | Conturi | Sold la inceputul anului | Sold la sfarsitul perioadei |
|--|---|--|--------------------------|-----------------------------|
| C | | D | 1 | 2 |
| Fonduri de securitate sociala (S.1314) | | | 0,00 | 0,00 |
| 198 | - de la nerezidenti (State membre si institutii si organisme ale Uniunii Europene, State nonmembre si organizatii internationale nerezidente ale Uniunii Europene) (S.21, S.22) | | 0,00 | 0,00 |
| 199 | Creante ale fondului de risc | (ct.4610109+ct.4610209) | 0,00 | 0,00 |
| 200 | Total creante (rd.191+199) | | 0,00 | 0,00 |
| 210 | Creante din operatiuni cu fonduri externe nerambursabile de la Comisia Europeana / alti donatori | | 0,00 | 0,00 |
| 211 | Sume de primit de la Autoritatile de Certificare / Autoritatile de Management / Agentiile de Plati - FONDURI EXTERNE NERAMBURSABILE POSTADERARE | (ct.4580301) | 0,00 | 0,00 |
| 212 | Sume de primit de la Autoritatile de Certificare/ Autoritatile de Management / Agentiile de Plati - FONDURI DE LA BUGET | (ct.4580302) | 0,00 | 0,00 |
| 213 | Sume solicitate la rambursare aferente fondurilor externe nerambursabile postaderare in curs de virare la buget | (ct.8077000) | 0,00 | 0,00 |
| 214 | Sume de primit de la Comisia Europeana/alti donatori reprezentand venituri ale bugetului general consolidat - FONDURI EXTERNE NERAMBURSABILE POSTADERARE. Total (rd.215+216), din care: | (ct.4500504+ct.4500505) | 0,00 | 0,00 |
| 215 | Sume de primit de la Comisia Europeana/alti donatori reprezentand venituri ale bugetului general consolidat- buget local - FONDURI EXTERNE NERAMBURSABILE POSTADERARE | (ct.4500504) | 0,00 | 0,00 |
| 216 | Sume de primit de la Comisia Europeana/alti donatori reprezentand venituri ale bugetului general consolidat- institutii publice finantate din venituri proprii/venituri proprii si subventii - FONDURI EXTERNE NERAMBURSABILE POSTADERARE | (ct.4500505) | 0,00 | 0,00 |
| 240 | DATORII FINANCIARE | | 0,00 | 0,00 |
| 241 | NUMERAR SI DEPOZITE, din care: | | 0,00 | 0,00 |
| 242 | Alte depozite | | 0,00 | 0,00 |
| 243 | Sume datorate tertilor reprezentand garantii si cautiuni aflate in conturile institutiilor publice Total (rd.244+245+246), din care : | (ct.4280101+ct.4280201+ct.4620109+ ct.4620209) | 7.318,24 | 8.513,05 |
| 244 | - salariatilor (gospodariile populatiei) (S.143) | | 7.318,24 | 8.513,05 |
| 245 | - societatilor nefinanciare (S.11) | | 0,00 | 0,00 |
| 246 | - institutiilor publice, din care: (rd.247+248+249) | | 0,00 | 0,00 |
| 247 | - Administratia centrala (exclusiv fondurile de securitate sociala) (S.1311) | | 0,00 | 0,00 |



| Denumirea indicatorilor | | Conturi | Sold la inceputul anului | Sold la sfarsitul perioadei |
|-------------------------|---|---------------------------------------|--------------------------|-----------------------------|
| C | | D | 1 | 2 |
| | Administratia locala (exclusiv fondurile de securitate sociala) (S.1313) | | 0,00 | 0,00 |
| 249 | - Fonduri de securitate sociala (S.1314) | | 0,00 | 0,00 |
| 260 | IMPRUMUTURI PE BAZA DE TITLURI, ALTELE DECÂT ACTIUNI | | 0,00 | 0,00 |
| 261 | IMPRUMUTURI PE BAZA DE TITLURI pe termen scurt ?i lung datorate in anul curent, altele decat actiuni si produse financiare derivate) | | 0,00 | 0,00 |
| 262 | Imprumuturi pe baza de titluri pe termen scurt ?i lung datorate in anul curent, altele decat actiuni si produse financiare derivate emise de catre administratia locala si de institutiile de subordonare locala. Total (rd.263+264+265+266), din care achizitionate de: | (ct.5190109+ ct.1610100 - ct.1690100) | 0,00 | 6.213.586,23 |
| 263 | - Banca centrala (S.121) | | 0,00 | 0,00 |
| 264 | - Societati care accepta depozite, exclusiv banca centrala (S.122) | | 0,00 | 6.213.586,23 |
| 265 | - Alti rezidenti (Alti intermediari financiari, exclusiv societatile de asigurare si fondurile de pensii, Auxiliari financiari, Societati de asigurare, Fondurile de pensii) (S.125, S.126, S.128, S.129) | | 0,00 | 0,00 |
| 266 | - Nerezidenti (State membre si institutii si organisme ale Uniunii Europene, State nonmembre si organizatii internationale nerezidente ale Uniunii Europene) (S.21, S.22) | | 0,00 | 0,00 |
| 267 | Total (la valoare nominala) (rd.262) | | 0,00 | 6.213.586,23 |
| 268 | Dobanzi de platit pentru imprumuturi pe baza de titluri pe termen scurt ?i lung datorate in anul curent, altele decat actiuni si produse financiare derivate | (ct.1680100+ct.5180604) | 0,00 | 0,00 |
| 269 | Total (in baze accrual) (rd.267+268) | | 0,00 | 6.213.586,23 |
| 280 | IMPRUMUTURI PE BAZA DE TITLURI pe termen lung, altele decat actiuni si produse financiare derivate) | | 0,00 | 0,00 |
| 281 | Imprumuturi pe baza de titluri pe termen lung altele decat actiuni si produse financiare derivate emise de catre administratia locala si de institutiile de subordonare locala Total (rd.282+283+284+285), din care achizitionate de: | (ct.1610200 - ct.1690200). | 0,00 | 0,00 |
| 282 | - Banca centrala (S.121) | | 0,00 | 0,00 |
| 283 | - Societati care accepta depozite, exclusiv banca centrala (S.122) | | 0,00 | 0,00 |
| 284 | - Alti rezidenti (Alti intermediari financiari, exclusiv societatile de asigurare si fondurile de pensii, Auxiliari financiari, Societati de asigurare, Fondurile de pensii) (S.125, S.126, S.128, S.129) | | 0,00 | 0,00 |



| Denumirea indicatorilor | | Conturi | Sold la inceputul anului | Sold la sfarsitul perioadei |
|-------------------------|--|--|--------------------------|-----------------------------|
| C | | D | 1 | 2 |
| | Nerezidenti (State membre si institutii si organisme ale Uniunii Europene, State nonmembre si organizatii internationale nerezidente ale Uniunii Europene) (S.21, S.22) | | 0,00 | 0,00 |
| 286 | Total (la valoare nominala) (rd.281) | | 0,00 | 0,00 |
| 300 | CREDITE PRIMITE, din care: | | 0,00 | 0,00 |
| 301 | Credite pe termen scurt ?i termen lung datorate in anul curent, primite | | 0,00 | 0,00 |
| 302 | Credite pe termen scurt ?i termen lung datorate in anul curent, contractate de autoritatile locale si institutii din subordinea acestora Total (rd.303+304+305), din care, acordate de: | (ct.1620100+ct.1630100+ct.1670101+ ct.1670103+ ct.1670109+ ct.5190101+ ct.5190102+ ct.5190106+ ct.5190180+ ct.5190190) | 0,00 | 0,00 |
| 303 | - Societati care accepta depozite, exclusiv banca centrala (S.122) | | 0,00 | 0,00 |
| 304 | - Alti rezidenti (Alti intermediari financiari, exclusiv societatile de asigurare si fondurile de pensii, Auxiliari financiari, Societati de asigurare, Fondurile de pensii) (S.125, S.126, S.128, S.129) | | 0,00 | 0,00 |
| 305 | - Nerezidenti (State membre si institutii si organisme ale Uniunii Europene, State nonmembre si organizatii internationale nerezidente ale Uniunii Europene) (S.21, S.22) | | 0,00 | 0,00 |
| 306 | Credite pe termen scurt primite din venituri din privatizare, de catre institutiile publice din administratia locala (S.1311) | (ct.1620100+ct.1670103+ct 5190102+ ct.5190180) | 0,00 | 0,00 |
| 307 | Credite pe termen scurt primite din contul curent general al trezoreriei statului de catre institutiile publice din administratia locala (S.1311) | (ct.5190108+ct.1670102) | 0,00 | 0,00 |
| 308 | Credite pe termen scurt primite din bugetul local, de catre institutiile publice de subordonare locala, (S.1311) | (ct.5190105) | 0,00 | 0,00 |
| 309 | Sume primite din excedentul anului precedent pentru acoperirea golurilor temporare de casa si pentru finantarea cheltuielilor sectiunii de dezvoltare | (ct.5190107+ct.5190190) | 0,00 | 0,00 |
| 310 | Total (in baze cash) (rd.302+306+307+308+309) | | 0,00 | 0,00 |
| 311 | Dobanzi de platit aferente creditelor pe termen scurt ?i termen lung datorate in anul curent contractate de institutiile publice din administratia locala Total (rd.312+313+314), din care acordate de: | (ct.1680200+ct.1680300+ct.1680701+ ct.1680703+ ct.1680709+ct.5180606+ ct.5180608+ ct.5180609) | 0,00 | 0,00 |
| 312 | - Societati care accepta depozite, exclusiv banca centrala (S.122) | | 0,00 | 0,00 |
| 313 | - Alti rezidenti (Alti intermediari financiari, exclusiv societatile de asigurare si fondurile de pensii, Auxiliari financiari, Societati de asigurare, Fondurile de pensii) | | 0,00 | 0,00 |



| Denumirea indicatorilor | | Conturi | Sold la inceputul anului | Sold la sfarsitul perioadei |
|-------------------------|--|---------------------------|--------------------------|-----------------------------|
| C | | D | 1 | 2 |
| i, S.126, S.128, S.129) | | | | |
| 314 | - Nerezidenti (State membre si institutii si organisme ale Uniunii Europene, State nonmembre si organizatii internationale nerezidente ale Uniunii Europene) (S.21, S.22) | | 0,00 | 0,00 |
| 315 | Dobanzi de platit aferente creditelor pe termen scurt primite din venituri din privatizare | (ct.1680703 + ct.5180606) | 0,00 | 0,00 |
| 316 | Dobanzi de platit aferente creditelor pe termen scurt primite din contul curent general al trezoreriei statului (S1311) | (ct.1680702+ct.5180605) | 0,00 | 0,00 |
| 317 | Total (dobanzi de platit) (rd.311+315+316) | | 0,00 | 0,00 |
| 318 | Total (in baze accrual) (cash + dobanzi) (rd.310+317) | | 0,00 | 0,00 |
| 330 | Credite pe termen scurt ?i termen lung datorate in anul curent, primite rezultate din reclasificarea creditelor comerciale in imprumuturi (Maastricht debt) conform deciziei Eurostat / metodologiei UE | | 0,00 | 0,00 |
| 331 | Credite pe termen scurt provenind din reclasificarea creditelor comerciale in imprumuturi (Maastricht debt), conform deciziei Eurostat / metodologiei UE, Total (rd.332+333+334+335), din care acordate de: | (ct.1670108+ct. 5190110) | 0,00 | 0,00 |
| 332 | - Societati care accepta depozite, exclusiv banca centrala (S.122) (In cazul refinantarii fara regres a unei creante asupra Guvernului) | | 0,00 | 0,00 |
| 333 | - Alti intermediari financiari, exclusiv societatile de asigurare si fondurile de pensii (S.125) (In cazul refinantarii fara regres a unei creante asupra Guvernului) | | 0,00 | 0,00 |
| 334 | - Nerezidenti (State membre si institutii si organisme ale Uniunii Europene, State nonmembre si organizatii internationale nerezidente ale Uniunii Europene) (S.21, S.22) | | 0,00 | 0,00 |
| 335 | - Societati nefinanciare (S.11) (In cazul restructurarii creditelor comerciale) | | 0,00 | 0,00 |
| 336 | Total (in baze cash) (rd.331) | | 0,00 | 0,00 |
| 337 | Dobanzi de platit aferente creditelor pe termen scurt ?i termen lung datorate in anul curent, provenind din reclasificarea creditelor comerciale in imprumuturi (Maastricht debt), conform deciziei Eurostat / metodologiei UE,, Total (rd.338+339+340+341), din care acordate/achizitionate de: | (ct.1680708+ ct.5180800) | 0,00 | 0,00 |
| 338 | - Societati care accepta depozite, exclusiv banca centrala (S.122) (In cazul refinantarii fara regres a unei creante asupra guvernului) | | 0,00 | 0,00 |
| 339 | - Alti intermediari financiari, exclusiv societatile de | | 0,00 | 0,00 |



| Denumirea indicatorilor | | Conturi | Sold la inceputul anului | Sold la sfarsitul perioadei |
|-------------------------|---|--|--------------------------|-----------------------------|
| C | | D | 1 | 2 |
| | are si fondurile de pensii (S.125) (In cazul refinantarii fara regres a unei creante asupra guvernului) | | | |
| 340 | - Nerezidenti (State membre si institutii si organisme ale Uniunii Europene, State nonmembre si organizatii internationale nerezidente ale Uniunii Europene) (S.21, S.22) | | 0,00 | 0,00 |
| 341 | - Societati nefinanciare (S.11) (In cazul restructurarii creditelor comerciale) | | 0,00 | 0,00 |
| 342 | Total (dobanzi de platit) (rd.337) | | 0,00 | 0,00 |
| 350 | Credite pe termen lung primite | | 0,00 | 0,00 |
| 351 | Credite pe termen lung primite (contractate, garantate, asimilate, etc.) de institutiile publice locale din care acordate de : Total (rd.352+353+354) | (ct.1620200+ct.1630200+ct.1670201+ ct.1670202+ct.1670203+ ct.1670209). | 0,00 | 0,00 |
| 352 | - Societati care accepta depozite, exclusiv banca centrala (S.122) | | 0,00 | 0,00 |
| 353 | - Alti rezidenti (Alti intermediari financiari, exclusiv societatile de asigurare si fondurile de pensii, Auxiliari financiari, Societati de asigurare, Fondurile de pensii) (S.125, S.126, S.128, S.129) | | 0,00 | 0,00 |
| 354 | - Nerezidenti (State membre si institutii si organisme ale Uniunii Europene, State nonmembre si organizatii internationale nerezidente ale Uniunii Europene) (S.21, S.22) | | 0,00 | 0,00 |
| 355 | Credite pe termen lung primite din venituri din privatizare de catre institutii publice din administratia locala | (ct.1670203) | 0,00 | 0,00 |
| 356 | Total (in baze cash) (rd.351+355) | | 0,00 | 0,00 |
| 370 | Credite pe termen lung primite rezultate din reclassificarea creditelor comerciale in imprumuturi (Maastricht debt.) conform deciziei Eurostat / metodologiei UE | | 0,00 | 0,00 |
| 371 | Credite pe termen lung provenind din reclassificarea creditelor comerciale in imprumuturi (Maastricht debt), conform deciziei Eurostat / metodologiei UE. Total (rd.372+373+374+375), din care acordate de: | (ct.1670208) | 0,00 | 0,00 |
| 372 | - Societati care accepta depozite, exclusiv banca centrala (S.122) (In cazul refinantarii fara regres a unei creante asupra Guvernului) | | 0,00 | 0,00 |
| 373 | -Alti intermediari financiari, exclusiv societatile de asigurare si fondurile de pensii (S.125) (In cazul refinantarii fara regres a unei creante asupra Guvernului) | | 0,00 | 0,00 |
| 374 | - Nerezidenti (State membre si institutii si organisme ale Uniunii Europene si State nonmembre si organizatii internationale nerezidente ale Uniunii Europene) (S.21, S.22) | | 0,00 | 0,00 |



| Denumirea indicatorilor | | Conturi | Sold la inceputul anului | Sold la sfarsitul perioadei |
|-------------------------|---|--|--------------------------|-----------------------------|
| C | | D | 1 | 2 |
| | Societati nefinanciare (S.11) (In cazul structurarii societatilor comerciale) | | 0,00 | 0,00 |
| 380 | ALTE CONTURI DE PLATIT | | 0,00 | 0,00 |
| 381 | Credite comerciale si avansuri primite | | 0,00 | 0,00 |
| 382 | Datorii comerciale necurente legate de livrari de bunuri si servicii Total (rd.383+384+388+389), din care catre : | (ct.4010200+ct.4030200+ct.4040200+ ct.4050200+ct.4620201) | 0,00 | 0,00 |
| 383 | - Societati nefinanciare (S.11) | | 0,00 | 0,00 |
| 384 | - Institutii publice (rd.385+386+387), din care : | | 0,00 | 0,00 |
| 385 | - Administratia centrala (exclusiv fondurile de securitate sociala) (S.1311) | | 0,00 | 0,00 |
| 386 | - Administratia locala (exclusiv fondurile de securitate sociala) (S.1313) | | 0,00 | 0,00 |
| 387 | - Fonduri de securitate sociala (S.1314) | | 0,00 | 0,00 |
| 388 | - Alti rezidenti (Alti intermediari financiari, exclusiv societatile de asigurare si fondurile de pensii, Auxiliari financiari, Societati de asigurare, Fondurile de pensii) (S.125, S.126, S.128, S.129) | | 0,00 | 0,00 |
| 389 | - Nerezidenti (State membre si institutii si organisme ale Uniunii Europene, State nonmembre si organizatii internationale nerezidente ale Uniunii Europene) (S.21, S.22) | | 0,00 | 0,00 |
| 390 | Alte datorii necurente Total (rd. 391+392) | (ct. 4200201+ ct.4200202) | 0,00 | 0,00 |
| 391 | Personal ? drepturi de natura salariala reprezentand sume prevazute prin hotarari judecatoresti devenite executorii, peste 1 an (S.143) | (ct. 4200201) | 0,00 | 0,00 |
| 392 | Personal ? drepturi de natura salariala stabilite prin acte administrative emise de conducatorii institu?iilor publice, suplimentare fa?a de cele stabilite prin legisla?ia specifica, peste 1 an (S.143) | (ct .4200202) | 0,00 | 0,00 |
| 410 | Datorii comerciale curente legate de livrari de bunuri si servicii Total (rd.411+412+416+417), din care, catre : | (ct.4010100+ct.4030100+ct.4040100 + ct. 4050100+ct.4080000 + ct.4190000+ ct.4620101) | 106.255,03 | 118.149,28 |
| 411 | - Societati nefinanciare (S.11) | | 106.255,03 | 118.149,28 |
| 412 | - Institutii publice, (rd.413+414+415), din care: | | 0,00 | 0,00 |
| 413 | - Administratia centrala (exclusiv fondurile de securitate sociala) (S.1311) | | 0,00 | 0,00 |
| 414 | - Administratia locala (exclusiv fondurile de securitate sociala) (S.1313) | | 0,00 | 0,00 |
| 415 | - Fonduri de securitate sociala (S.1314) | | 0,00 | 0,00 |
| 416 | - Alti reziden?i (Alti intermediari financiari, exclusiv societatile de asigurare si fondurile de pensii, Auxiliari | | 0,00 | 0,00 |



| Denumirea indicatorilor | | Conturi | Sold la inceputul anului | Sold la sfarsitul perioadei |
|-------------------------|---|--|--------------------------|-----------------------------|
| C | | D | 1 | 2 |
| | ari, Societati de asigurare, Fondurile de pensii) (S.125, S.126, S.128, S.129) | | | |
| 417 | - Nerezidenti (State membre si institutii si organisme ale Uniunii Europene, State nonmembre si organizatii internationale nerezidente ale Uniunii Europene) (S.21, S.22) | | 0,00 | 0,00 |
| 430 | Alte datorii de platit exclusiv creditele comerciale si avansuri | | 0,00 | 0,00 |
| 431 | Datoriile institutiilor publice din administratia locala catre bugete | (ct.4310100+ct.4310200+ct.4310300+ ct.4310400+ct.4310500+ ct.4310600+ ct.4310700+ct.4370100+ ct.4370200+ ct.4370300+ct.4420300+ ct.4420801+ ct.4440000+ct.4460100+ ct.4460200+ ct.4480100) | 571.202,00 | 569.837,00 |
| 432 | Salariile angajatilor | (ct.4210000+ct.4230000+ct.4260100+ ct.4270100+ ct. 4270301+ct.4280101) | 870.021,00 | 854.861,00 |
| 433 | Personal - drepturi de natura salariala reprezentand sume prevazute prin hotarari judecatoresti devenite executorii, sub 1 an | (ct. 4200101) | 0,00 | 0,00 |
| 434 | Personal - drepturi de natura salariala stabilite prin acte administrative emise de conducatorii institutiilor publice, suplimentare fa?a de cele stabilite prin legislatia specifica, sub 1 an | (ct. 4200102) | 0,00 | 0,00 |
| 435 | Alte drepturi cuvenite altor categorii de persoane | (ct. 4260200 + ct.4270200+ ct. 4270302+ ct.4290000+ ct.4380000) | 0,00 | 0,00 |
| 436 | Datorii catre fondul de risc | (ct.4620109+ct.4620209) | 0,00 | 0,00 |
| 437 | Total (rd. 431+432+433+434+435+436) | | 1.441.223,00 | 1.424.698,00 |
| 445 | Datorii din operatiuni cu fonduri externe nerambursabile de la Comisia Europeana/ alti donatori | | 0,00 | 0,00 |
| 446 | Avansuri primite de la Autoritatile de Certificare/Autoritatile de Management /Agentiile de Plati- FONDURI EXTERNE NERAMBURSABILE POSTADERARE ŞI FONDURI DE LA BUGET | (ct.4580501+ct.4580502) | 0,00 | 0,00 |
| 450 | Alte datorii | | 0,00 | 0,00 |
| 451 | Provizioane necurente Total, din care: | (ct.1510201+ct.1510202+ct.1510203 + ct.1510204 +ct.1510208) | 0,00 | 0,00 |
| 452 | Provizioane necurente, constituite conform O.M.F.P. 416/2013 reprezentand arierate in litigiu (din soldul ct. 1510201) | (din soldul ct. 1510201) | 0,00 | 0,00 |
| 453 | Provizioane necurente reprezentand drepturi de natura salariala stabilite in favoarea personalului din sectorul bugetar prin titluri devenite executorii | (din soldul ct.1510203) | 0,00 | 0,00 |
| 454 | Sume transferate asupra contului ?Personal - drepturi de natura salariala reprezentand sume prevazute prin hotarari judecatore?ti devenite executorii, peste un an? | (ct. 4200201) | 0,00 | 0,00 |
| 455 | Provizioane necurente, constituite conform Legii nr.85/2016, privind plata diferentelor salariale cuvenite personalului | (din soldul ct.1510203) | 0,00 | 0,00 |



| Denumirea indicatorilor | | Conturi | Sold la inceputul anului | Sold la sfarsitul perioadei |
|-------------------------|---|--|--------------------------|-----------------------------|
| C | | D | 1 | 2 |
| | ic din inva?amantul de stat | | | |
| 450 | Provizioane necurente pentru daune-interese moratorii sub forma dobanzii legale, pentru plata e?alonata a sumelor prevazute in titluri executorii avand ca obiect acordarea unor drepturi salariale personalului din sectorul bugetar | (din soldul ct.1510203) | 0,00 | 0,00 |
| 457 | Provizioane pentru drepturi de natura salariala stabilite prin acte administrative emise de conducatorii institu?iilor publice, suplimentare fa?a de cele stabilite prin legisla?ia specifica, conform OUG nr.99/2023 | (din soldul ct.1510203) | 0,00 | 0,00 |
| 458 | Sume transferate asupra contului ?Personal - drepturi de natura salariala stabilite prin acte administrative emise de conducatorii institu?iilor publice, suplimentare fa?a de cele stabilite prin legisla?ia specifica, peste un an?, conform OUG nr.99/2023 | (ct. 4200202) | 0,00 | 0,00 |
| 470 | Provizioane curente Total, din care: | (ct. 1510101+ct.1510102+ ct.1510103+ ct.1510104+ ct.1510108) | 0,00 | 0,00 |
| 471 | Provizioane curente, constituite conform O.M.F.P. 416/2013 reprezentand arierate in litigiu | (din soldul ct.1510101) | 0,00 | 0,00 |
| 472 | Provizioane curente reprezentand drepturi de natura salariala stabilite in favoarea personalului din sectorul bugetar | (din soldul ct.1510103) | 0,00 | 0,00 |
| 473 | Sume transferate asupra contului ?Personal - drepturi de natura salariala reprezentand sume prevazute prin hotarari judecatore?ti devenite executorii, sub un an ? | (cont 4200101) | 0,00 | 0,00 |
| 474 | Provizioane curente, constituite conform Legii nr.85/2016, privind plata diferen?elor salariale cuvenite personalului didactic din inva?amantul de stat | (din soldul ct.1510103) | 0,00 | 0,00 |
| 475 | Provizioane curente pentru daune-interese moratorii sub forma dobanzii legale, pentru plata e?alonata a sumelor prevazute in titluri executorii avand ca obiect acordarea unor drepturi salariale personalului din sectorul bugetar | (din soldul ct.1510103) | 0,00 | 0,00 |
| 476 | Provizioane pentru drepturi de natura salariala stabilite prin acte administrative emise de conducatorii institu?iilor publice, suplimentare fa?a de cele stabilite prin legisla?ia specifica, conform OUG nr.99/2023 | (din soldul ct.1510103) | 0,00 | 0,00 |
| 477 | Sume transferate asupra contului ?Personal- drepturi de natura salariala stabilite prin acte administrative emise de conducatorii institu?iilor publice, suplimentare fa?a de cele stabilite prin legisla?ia specifica, sub un an ?, conform OUG nr.99/2023 | (ct.4200102) | 0,00 | 0,00 |