

Nr. proiect/data: 97/13.05.2024
Compartiment Relația cu Consiliul Local

Direcția Economică	Direcția Impozite și Taxe	Direcția Tehnică	Direcția Strategie și Dezvoltare locală	Direcția de Asistență Socială Turda	Direcția Urbanism și Amenajarea Teritoriului	Serviciul Administrație Publică Locală	Biroul Resurse Umane
X	X	X	X	X	X	X	X

Aviz comisia 1	Aviz comisia 2	Aviz comisia 3	Aviz comisia 4	Aviz comisia 5
	X	X	X	X

PROIECT DE HOTĂRÂRE
privind aprobarea contului de executie al bugetului local al Municipiului Turda la data de 31.03.2024

Consiliul Local al Municipiului Turda, județul Cluj, întrunit în ședință publică ordinară/extraordinară, în data de,

Având în vedere necesitatea respectării principiilor în executia bugetară și obligația ordonatorului principal de credite de a prezenta în ședință publică, spre analiză și aprobare de către autoritățile deliberative, a executiei bugetare și pentru o bună gestionare a resurselor financiare ale municipiului,

Luând în dezbatere:

-Proiectul de hotărâre nr. Privind aprobarea contului de executie al bugetului local al Municipiului Turda la data de 31.03.2024, inițiat de către Primarul Municipiului Turda, Județul Cluj, domnul Cristian-Octavian MATEI,

-Referatul de aprobare – expunerea de motive nr. 16326/08.05.2024, întocmit(ă) de inițiatorul proiectului de hotărâre, Primarul Municipiului Turda, dl. Cristian-Octavian MATEI, prin care se propune aprobarea contului de executie al bugetului local al Municipiului Turda la data de 31.03.2024,

Având în vedere prevederile art. 129 alin. 2 lit. (b), alin.4 lit. (a); art. 136 alin. (1) și (2) și art. 139 alin. 3, lit. (a) din O.U.G. nr. 57/2019 privind Codul Administrativ,

Luând în considerare dispozițiile Legii nr. 273/2006 privind finanțele publice locale,

Ținând seama de prevederile Legii nr. 24/2000 privind normele de tehnică legislativă pentru elaborarea actelor normative, republicată, cu modificările și completările ulterioare, precum și de cele ale Regulamentului de organizare și funcționare a Consiliului Local Turda,

În temeiul drepturilor conferite prin art. 136 alin. 1 din OUG nr. 57/2019 privind Codul administrativ, potrivit cărora proiectele de hotărâri pot fi inițiate de primar ..., propun Consiliului local al Municipiului Turda adoptarea următorului

PROIECT DE HOTĂRÂRE:

Art.1. Se aprobă contul de execuție al bugetului local al Municipiului Turda la data de 31.03.2024 conform anexelor care fac parte integrantă din prezenta hotărâre.

Art.2. Cu îndeplinirea prevederilor prezentei hotărâri se împuternicește Primarul Municipiului Turda, Județul Cluj, prin intermediul Direcției Economice din cadrul aparatului de specialitate al Primarului UAT Municipiul Turda, Județul Cluj.

Art.3. Prezenta hotărâre poate fi contestată la Tribunalul Cluj, în condițiile și în termenele prevăzute de *Legea nr. 554/2004 a contenciosului administrativ, cu modificările și completările ulterioare.*

Art.4.a) Prezenta hotărâre se comunică Primarului Municipiului Turda, Direcției economice, precum și Instituției Prefectului - Județul Cluj în vederea efectuării controlului legalității.

b) Publicitatea hotărârii se va asigura prin afișare la sediul Primăriei Municipiului Turda și pe pagina de internet www.primariaturda.ro

**Avizat pentru legalitate,
Secretarul general al Municipiului Turda, Județul Cluj
Elena-Mihaela MĂRGINEAN**



Raport de specialitate

la proiectul de hotarare privind aprobarea contului de executie al bugetului local al Municipiului Turda la data de 31.03.2024

In conformitate cu prevederile art. 49 din Legea nr. 273/2006 a finantelor publice locale, ordonatorii principali de credite prezinta spre aprobare autoritatilor deliberative contul de executie al bugetului local pentru fiecare trimestru al anului bugetar.

Bugetul Municipiului Turda cuprinde bugetul ordonatorului principal de credite si a ordonatorilor tertiarilor de credite si este compus din: Bugetul local (bugetul institutiilor finantate integral de la buget - sursa de finantare A), Bugetul institutiilor publice si al activitatilor finantate integral sau partial din bugetul local (bugetul institutiilor finantate din venituri proprii si subventii de la bugetul local - sursa de finantare G, al institutiilor finantate integral din venituri proprii – sursa de finantare F si al activitatilor finantate din venituri proprii – sursa de finantare E) si Bugetul creditului intern (sursa de finantare C).

Executia veniturilor si cheltuielilor bugetului local (sursa de finantare A)

Incasarile bugetului local la data de 31.03.2024 la sectiunea de functionare sunt in valoare de 50.631.016 lei si reprezinta 90,43% din prevederile bugetare, iar la sectiunea de dezvoltare sunt in valoare de 14.232.573 lei la care se adauga 10.886.400 lei sume utilizate din excedent si reprezinta 20,71% din prevederile bugetare.

Executia de casa a veniturilor pe capitole de venit si pe cele doua sectiuni, functionare si dezvoltare, precum si gradul de realizare a acestora in raport cu bugetul se prezinta astfel:

Nr. Crt	Denumire indicator	Cod indicator	Prevederi bugetare	Incasari	Grad de realizare (%)
A	SECTIUNEA DE FUNCTIONARE				
1	Impozit pe profit	0102	156.000	0	0,00
2	Impozit pe venit	0302	260.000	337.248	129,71
3	Cote si sume defalcate din impozitul pe venit	0402	15.616.000	15.952.229	102,15
4	Impozite si taxe pe proprietate	0702	15.255.000	14.023.880	91,93
5	Sume defalcate din TVA	1102	11.372.000	11.372.000	100,00
6	Alte impozite si taxe generale pe bunuri si servicii	1202	60.000	55.642	92,74
7	Taxe pe servicii specifice	1502	74.000	61.670	83,34
8	Taxe pe utilizarea bunurilor, autorizarea utilizarii bunurilor sau pe desfasurarea de activitati	1602	3.573.000	2.518.142	70,48

9	Alte impozite si taxe fiscale	1802	980.000	218.219	22,27
10	Venituri din proprietate	3002	2.289.000	370.185	16,17
11	Venituri din prestari de servicii si alte activitati	3302	233.000	191.129	82,03
12	Venituri din taxe administrative, eliberari de permise	3402	1.000	255	25,50
13	Amenzi, penalitati si confiscari	3502	953.000	489.797	51,40
14	Diverse venituri	3602	3.950.000	6.123	0,16
15	Transferuri voluntare, altele decat subventiile	3702	58.000	470.000	810,34
16	Incasari din excedent	4002		3.900.000	
17	Subventii de la bugetul de stat	4202	1.159.000	664.497	57,33
	TOTAL SECTIUNEA DE FUNCTIONARE		55.989.000	50.631.016	90,43
B	SECTIUNEA DE DEZVOLTARE				
18	Venituri din valorificarea unor bunuri	3902	0	83.638	
19	Incasari din excedent	4002	0	10.886.400	
20	Subventii de la bugetul de stat	4202	88.662.000	12.056.683	13,60
21	Subventii de la alte administratii	4302	1.000.000	0	0,00
22	Sume primite de la UE/alti donatori in contul platilor efectuate si prefinantari aferente cadrului financiare 2021-2027	4502	19.510.000	0	0,00
23	Sume primite de la UE/alti donatori in contul platilor efectuate si prefinantari aferente cadrului financiare 2014-2020	4802	12.130.000	2.092.252	17,25
	TOTAL SECTIUNEA DE DEZVOLTARE		121.302.000	25.118.973	20,71

Platile bugetului local la data de 31.03.2024 la sectiunea de functionare sunt in valoare de 37.169.693 lei si reprezinta 56,11% din prevederile bugetare, iar la sectiunea de dezvoltare sunt in valoare de 15.616.428 lei si reprezinta 12,81% din prevederile bugetare.

Executia de casa a cheltuielilor grupate dupa clasificatia functionala, pe activitati, si pe cele doua sectiuni, functionare si dezvoltare, precum si gradul de realizare a acestora in raport cu bugetul se prezinta astfel:

Nr. Crt	Denumire indicator	Cod indicator	Prevederi bugetare	Plati	Grad de realizare (%)
A	SECTIUNEA DE FUNCTIONARE				
1	Autoritati executive	5102	8.545.000	6.330.962	74,09
2	Alte servicii publice generale	5402	532.000	397.477	74,71
3	Tranzactii privind datoria publica si imprumuturi	5502	3.600.000	1.698.780	47,19
4	Ordine publica si siguranta nationala	6102	9.769.000	2.355.879	24,12

5	Invatamant	6502	2.895.000	1.881.387	64,99
6	Sanatate	6602	1.244.000	634.583	51,01
7	Cultura, recreere si religie	6702	8.862.000	7.580.453	85,54
8	Asigurari si asistenta sociala	6802	12.287.000	8.005.949	65,16
9	Locuinte, servicii si dezvoltare publica	7002	3.197.000	2.812.431	87,97
10	Protectia mediului	7402	5.331.000	1.743.563	32,71
11	Transporturi	8402	9.985.000	3.728.229	37,34
	TOTAL SECTIUNEA DE FUNCTIONARE		66.247.000	37.169.693	56,11
B	SECTIUNEA DE DEZVOLTARE				
12	Autoritati executive	5102	2.557.000	2.015.759	78,83
13	Ordine publica si siguranta nationala	6102	4.000	3.700	92,50
14	Invatamant	6502	31.972.000	3.618	0,01
15	Sanatate	6602	7.304.000	283.910	3,89
16	Cultura, recreere si religie	6702	12.230.000	0	0,00
17	Asigurari si asistenta sociala	6802	587.000	42.000	7,16
18	Locuinte, servicii si dezvoltare publica	7002	22.574.000	9.693	0,04
19	Protectia mediului	7402	5.600.000	100.000	1,79
20	Transporturi	8402	39.100.000	13.157.748	33,65
	TOTAL SECTIUNEA DE DEZVOLTARE		121.928.000	15.616.428	12,81

Executia de casa a cheltuielilor grupate dupa clasificatia economica, pe titluri de cheltuiala, si pe cele doua sectiuni, functionare si dezvoltare, precum si gradul de realizare a acestora in raport cu bugetul se prezinta astfel:

Nr. Crt	Denumire indicator	Cod indicator	Prevederi bugetare	Plati	Grad de realizare (%)
A	SECTIUNEA DE FUNCTIONARE				
1	Cheltuieli de personal	10	13.815.200	9.316.114	67,43
2	Bunuri si servicii	20	21.761.114	8.871.973	40,77
3	Dobanzi	30	3.600.000	1.698.780	47,19
4	Subventii	40	700.000	368.978	52,71
5	Fond de rezerva	50	20.000	0	0,00
6	Transferuri	51	13.702.000	6.391.000	46,64
7	Asistenta sociala	57	8.352.000	6.835.771	81,85
8	Alte cheltuieli	59	2.344.000	2.081.619	88,81
9	Rambursari de credite	81	1.965.000	1.743.907	88,75
10	Finantari din anii precedenti	85	-12.314	-138.449	
	TOTAL SECTIUNEA DE FUNCTIONARE		66.247.000	37.169.693	56,31
B	SECTIUNEA DE DEZVOLTARE				

11	Transferuri	51	284.000	283.910	99,97
12	Proiecte FEN 2021-2027	56	19.010.000	1.009.498	5,31
13	Proiecte FEN 2014-2020	58	3.700.000	0	0,00
14	Proiecte PNRR	60	23.150.000	0	0,00
15	Proiecte PNRR	61	57.260.000	0	0,00
16	Active nefinanciare	71	18.524.000	14.340.770	77,42
17	Finantari din anii precedenti	85		-17.750	
	TOTAL SECTIUNEA DE DEZVOLTARE		121.928.000	15.616.428	12,81

Executia veniturilor si cheltuielilor bugetului institutiilor publice si al activitatilor finantate integral sau partial din bugetul local (sursele de finantare E, F si G)

Incasarile bugetului institutiilor publice si al activitatilor finantate integral sau partial din bugetul local la data de 31.03.2024 la sectiunea de functionare sunt in valoare de 24.697.200 lei la care se adauga 3.500.862 lei sume utilizate din excedent si reprezinta 73,85% din prevederile bugetare, iar la sectiunea de dezvoltare sunt in valoare de 283.910 lei la care se adauga 4.146 lei sume utilizate din excedent si reprezinta 101,43% din prevederile bugetare.

Executia de casa a veniturilor pe capitole de venit si pe cele doua sectiuni, functionare si dezvoltare, precum si gradul de realizare a acestora in raport cu bugetul se prezinta astfel:

Nr. Crt	Denumire indicator	Cod indicator	Prevederi bugetare	Incasari	Grad de realizare (%)
A	SECTIUNEA DE FUNCTIONARE				
1	Venituri din proprietate	3010	262.000	124.952	47,69
2	Venituri din prestari de servicii si alte activitati	3310	14.698.000	9.502.766	64,65
3	Diverse venituri	3610	800.000	389.604	48,70
4	Transferuri voluntare, altele decat subventiile	3710	4.723.000	4.718.630	99,91
5	Imprumut din excedent	4010	0	287.553	
6	Imprumut din excedent	4110	0	3.213.309	
7	Subventii de la alte administratii	4310	17.702.000	9.961.248	56,27
	TOTAL SECTIUNEA DE FUNCTIONARE		38.185.000	28.198.062	73,85
B	SECTIUNEA DE DEZVOLTARE				
8	Imprumut din excedent	4010	0	4.146	
9	Subventii de la alte administratii	4310	284.000	283.910	99,97
	TOTAL SECTIUNEA DE DEZVOLTARE		284.000	288.056	101,43

Platile bugetului institutiilor publice si al activitatilor finantate integral sau partial din bugetul local la data de 31.03.2024 la sectiunea de functionare sunt in valoare de 21.433.662 lei si

reprezinta 60,83% din prevederile bugetare, iar la sectiunea de dezvoltare sunt in valoare de 288.057 lei si reprezinta 13,30% din prevederile bugetare.

Executia de casa a cheltuielilor grupate dupa clasificatia functionala, pe activitati, si pe cele doua sectiuni, functionare si dezvoltare, precum si gradul de realizare a acestora in raport cu bugetul se prezinta astfel:

Nr. Crt	Denumire indicator	Cod indicator	Prevederi bugetare	Plati	Grad de realizare (%)
A	SECTIUNEA DE FUNCTIONARE				
1	Ordine publica si siguranta nationala	6110	2.771.000	2.052.307	74,06
2	Invatamant	6510	949.000	408.662	43,06
3	Sanatate	6610	29.280.000	17.449.006	59,59
4	Cultura, recreere si religie	6710	1.748.000	1.173.798	67,15
5	Locuinte, servicii si dezvoltare publica	7010	487.000	349.889	71,85
	TOTAL SECTIUNEA DE FUNCTIONARE		35.235.000	21.433.662	60,83
B	SECTIUNEA DE DEZVOLTARE				
6	Sanatate	6610	789.000	288.057	36,51
7	Cultura, recreere si religie	6710	1.552.000	0	0,00
	TOTAL SECTIUNEA DE DEZVOLTARE		2.341.000	288.057	12,30

Executia de casa a cheltuielilor grupate dupa clasificatia economica, pe titluri de cheltuiala, si pe cele doua sectiuni, functionare si dezvoltare, precum si gradul de realizare a acestora in raport cu bugetul se prezinta astfel:

Nr. Crt	Denumire indicator	Cod indicator	Prevederi bugetare	Plati	Grad de realizare (%)
A	SECTIUNEA DE FUNCTIONARE				
1	Cheltuieli de personal	10	25.217.000	16.095.446	63,83
2	Bunuri si servicii	20	9.937.249	5.589.707	56,25
3	Alte cheltuieli	59	89.000	54.024	60,70
4	Finantari din anii precedenti	85	-8.249	-305.515	
	TOTAL SECTIUNEA DE FUNCTIONARE		35.235.000	21.433.662	61,68
B	SECTIUNEA DE DEZVOLTARE				
5	Active nefinanciare	71	2.341.000	288.057	12,30
	TOTAL SECTIUNEA DE DEZVOLTARE		2.341.000	288.057	12,30

Executia veniturilor si cheltuielilor bugetului creditului intern (sursa de finantare C)

Pana la data de 31.03.2024 platile din sursa de finantare C au fost in valoare de 8.727.224 lei din creditul intern aflat in derulare, nefiind plati din imprumutul contractat in baza OUG nr. 24/2023.

Executia de casa a cheltuielilor grupate dupa clasificatia functionala, pe activitati, precum si gradul de realizare a acestora in raport cu bugetul se prezinta astfel:

Nr. Crt	Denumire indicator	Cod indicator	Prevederi bugetare	Plati	Grad de realizare (%)
B	SECTIUNEA DE DEZVOLTARE				
1	Invatamant	6507	56.000	0	0,00
2	Cultura, recreere si religie	6707	7.195.000	2.237.671	31,10
3	Asigurari si asistenta sociala	6807	11.000	0	0,00
4	Locuinte, servicii si dezvoltare publica	7007	2.000	0	0,00
5	Transporturi	8407	10.691.000	6.489.553	60,70
	TOTAL SECTIUNEA DE DEZVOLTARE		17.955.000	8.727.224	48,61

Executia de casa a cheltuielilor grupate dupa clasificatia economica, pe titluri de cheltuiala ale sectiunii de dezvoltare, precum si gradul de realizare a acestora in raport cu bugetul se prezinta astfel:

Nr. Crt	Denumire indicator	Cod indicator	Prevederi bugetare	Plati	Grad de realizare (%)
B	SECTIUNEA DE DEZVOLTARE				
1	Proiecte FEN	58	14.057.000	7.792.224	55,43
2	Active nefinanciare	71	3.898.000	935.000	23,99
	TOTAL SECTIUNEA DE DEZVOLTARE		17.955.000	8.727.224	48,61

Contul de execuție bugetară la trimestru prezintă toate operațiunile efectuate la data de raportare, respectiv încasările realizate și plățile efectuate, în structura în care a fost aprobat bugetul, astfel:

a) informații privind veniturile:

- prevederi bugetare anuale/ trimestriale cumulate
- drepturi constatate, total, din care din ani precedenți si anul curent
- încasări realizate
- stingeri pe alte căi
- drepturi constatate de încasat

b) informații privind cheltuielile:

- credite bugetare anuale/ trimestriale cumulate
 - angajamente bugetare
 - angajamente legale
 - plăți efectuate
 - angajamente legale de plătit
 - cheltuieli efective (costuri, consumuri)
- c) informații privind rezultatul execuției bugetare (încasări realizate minus plăți efectuate).

Contul de executie se intocmeste pentru bugetul local (sursa de finantare A) - venituri si cheltuieli, bugetul institutiilor publice si al activitatilor finantate integral sau partial din bugetul local (sursele de finantare E,F si G) – venituri si cheltuieli si bugetul creditului intern (sursa de finantare C) - cheltuieli. Conturile de executie s-au intocmit pe baza datelor preluate din soldurile conturilor de finantare si de disponibil din balantele de verificare ale Municipiului Turda si celor 21 unitati subordonate, care corespund cu cele din conturile din trezorerie, din raportul de executie bugetara COFOG3 agregat la nivel de ordonator principal de credite la 31.03.2024 remis de Ministerul Finantelor.

Situatiile financiare ale Municipiului Turda la data de 31.03.2024 s-au depus in termen la DGRFP Cluj Napoca in data de 29.04.2024 sub numarul 2375.

Atasam prezentului raport conturile de executie ale Municipiului Turda la data de 31.03.2024, dupa cum urmeaza:

Anexa 12 - Contul de executie al bugetului local - venituri la data de 31.03.2024 (clasificatia functionala)

Anexa 13 - Contul de executie al bugetului local - cheltuieli la data de 31.03.2024 (clasificatia functionala)

Anexa 7 - Contul de executie al bugetului local - cheltuieli la data de 31.03.2024 (clasificatia economica)

Anexa 12A - Contul de executie al bugetului institutiilor publice si al activitatilor finantate integral sau partial din bugetul local – venituri la data de 31.03.2024 (clasificatia functionala)

Anexa 13A - Contul de executie al bugetului institutiilor publice si al activitatilor finantate integral sau partial din bugetul local – cheltuieli la data de 31.03.2024 (clasificatia functionala)

Anexa 7A - Contul de executie al bugetului institutiilor publice si al activitatilor finantate integral sau partial din bugetul local – cheltuieli la data de 31.03.2024 (clasificatia economica)

Anexa 13B - Contul de executie al bugetului creditului intern – cheltuieli la data de 31.03.2024 (clasificatia functionala)

Anexa 7B - Contul de executie al bugetului creditului intern – cheltuieli la data de 31.03.2024 (clasificatia economica)

Director executiv,
Liliana Veronica

ROMÂNIA
JUDEȚUL CLUJ
MUNICIPIUL TURDA
PRIMAR
Nr. 16326/08.05.2024

REFERAT DE APROBARE - EXPUNERE DE MOTIVE
la Proiectul de hotărâre nr.
privind aprobarea contului de executie al bugetului local al Municipiului Turda la data de
31.03.2024

În conformitate cu prevederile art. 136 alin. 3, alin. 8 lit. a din OUG nr. 57/2019 privind Codul administrativ, întocmesc prezentul *Referat de aprobare* la proiectul de hotărâre susmenționat, inițiat de Primarul Municipiului Turda, în conformitate cu prevederile art. 136 alin. 1 din OUG nr. 57/2019 privind Codul administrativ, potrivit cărora *proiectele de hotărâri pot fi inițiate de primar*,

Luând în considerare necesitatea respectării principiilor în executia bugetara și obligatia ordonatorului principal de credite de a prezenta în ședință publică, spre analiză și aprobare de către autoritățile deliberative, a executiei bugetare și pentru o buna gestionare a resurselor financiare ale municipiului,


Având în vedere prevederile art. 129 alin. 2 lit. (b) și alin.4 lit. (a), art. 155 alin. 1 lit. (c) și alin. 4 lit (c) din O.U.G. nr. 57/2019 privind Codul Administrativ,

Luând în considerare dispozițiile Legii nr. 273/2006 privind finanțele publice locale,

Reținând că prezentarea consiliului local de informări periodice privind execuția bugetară este o premisa a bunei gestionari a fondurilor publice,

Propun: adoptarea Proiectului de hotărâre nr. privind aprobarea contului de executie al bugetului local al Municipiului Turda la data de 31.03.2024, inițiat de către Primarul Municipiului Turda, Județul Cluj, domnul Cristian-Octavian MATEI.

INIȚIATOR,
PRIMARUL UAT MUNICIPIUL TURDA, JUDEȚUL CLUJ
CRISTIAN-OCTAVIAN MATEI



CONTUL DE EXECUTIE 2A: ADMINISTRATIA LOCALA - FINANTARE INTEGRALA DIN BUGET - VENITURI

la data de 31.03.2024

Denumirea indicatorilor	Cod indicator	Prevederi bugetare		Drepturi constatate			Incasari realizate	Stingeri pe alte cai decat incasari	Drepturi constatate de incasat
		anuale aprobate la finele perioadei de raportare	trimestriale cumulate	Total, din care:	din anii precedenti	din anul curent			
TOTAL SECTIUNILE FUNCTIONARE+DEZVOLTARE		429.299.000	177.291.000	219.341.500	59.214.541	160.126.959	75.749.989	7.046.340	136.545.171
TOTAL VENITURI		429.299.000	177.291.000	219.341.500	59.214.541	160.126.959	75.749.989	7.046.340	136.545.171
VENITURI PROPRII		108.836.000	43.400.000	99.033.885	57.272.086	41.761.799	34.308.157	7.046.340	57.679.388
I. VENITURI CURENTE		140.627.000	54.830.000	110.997.624	58.779.356	52.218.268	46.066.519	6.954.700	57.976.405
A. VENITURI FISCALE		125.246.000	47.346.000	71.907.628	14.411.336	57.496.292	44.539.030	6.106.948	21.261.650
A1. IMPOZIT PE VENIT, PROFIT SI CASTIGURI DIN CAPITAL		62.562.000	16.032.000	16.289.477	0	16.289.477	16.289.477	0	0
A11. IMPOZIT PE VENIT, PROFIT SI CASTIGURI DIN CAPITAL DE LA PERSOANE JURIDICE		600.000	156.000	0	0	0	0	0	0
Impozit pe profit	01.02	600.000	156.000	0	0	0	0	0	0
Impozit pe profit de la agentii economici	01.02.01	600.000	156.000	0	0	0	0	0	0
A12. IMPOZIT PE VENIT, PROFIT, SI CASTIGURI DIN CAPITAL DE LA PERSOANE FIZICE		61.962.000	15.876.000	16.289.477	0	16.289.477	16.289.477	0	0
Impozit pe venit	03.02	1.000.000	260.000	337.248	0	337.248	337.248	0	0
Impozitul pe veniturile din transferul proprietatilor imobiliare din patrimoniul personal	03.02.18	1.000.000	260.000	337.248	0	337.248	337.248	0	0
Cote si sume defalcate din impozitul pe venit	04.02	60.962.000	15.616.000	15.952.229	0	15.952.229	15.952.229	0	0
Cote defalcate din impozitul pe venit	04.02.01	44.467.000	11.117.000	11.305.481	0	11.305.481	11.305.481	0	0
Sume alocate din cotele defalcate din impozitul pe venit pentru echilibrarea bugetelor locale	04.02.04	15.995.000	3.999.000	4.520.621	0	4.520.621	4.520.621	0	0
Sume repartizate din Fondul la dispozitia Consiliului Judetean	04.02.05	500.000	500.000	126.127	0	126.127	126.127	0	0
A3. IMPOZITE SI TAXE PE PROPRIETATE		22.250.000	15.255.000	31.315.167	8.701.043	22.614.124	14.023.880	3.782.665	13.508.622
Impozite si taxe pe proprietate	07.02	22.250.000	15.255.000	31.315.167	8.701.043	22.614.124	14.023.880	3.782.665	13.508.622
Impozit pe cladiri	07.02.01	15.250.000	11.280.000	23.423.803	6.574.260	16.849.543	10.951.691	2.352.238	10.119.874
Impozit pe cladiri de la persoane fizice	07.02.01.01	4.150.000	2.980.000	5.682.839	1.352.152	4.330.687	1.851.683	1.721.062	2.110.094
Impozit si taxa pe cladiri de la persoane juridice	07.02.01.02	11.100.000	8.300.000	17.740.964	5.222.108	12.518.856	9.100.008	631.176	8.009.780

Denumirea indicatorilor	Cod indicator	Prevederi bugetare		Drepturi constatate			Incasari realizate	Stingeri pe alte cai decat incasari	Drepturi constatate de incasat
		anuale aprobate la finele perioadei de raportare	trimestriale cumulate	Total, din care:	din anii precedenti	din anul curent			
Impozit pe terenuri	07.02.02	4.900.000	3.350.000	6.947.603	1.708.516	5.239.087	2.668.825	1.108.656	3.170.122
Impozit pe terenuri de la persoane fizice	07.02.02.01	2.500.000	1.800.000	3.392.119	741.973	2.650.146	1.170.228	937.052	1.284.839
Impozit si taxa pe teren de la persoane juridice	07.02.02.02	2.400.000	1.550.000	3.555.484	966.543	2.588.941	1.498.597	171.604	1.885.283
Taxe judiciare de timbru si alte taxe de timbru	07.02.03	2.100.000	625.000	943.761	418.267	525.494	403.364	321.771	218.626
A4. IMPOZITE SI TAXE PE BUNURI SI SERVICII		38.434.000	15.079.000	23.814.454	5.553.130	18.261.324	14.007.454	2.197.671	7.609.329
Sume defalcate din TVA	11.02	31.621.000	11.372.000	11.372.000	0	11.372.000	11.372.000	0	0
Sume defalcate din taxa pe valoarea adaugata pentru finantarea cheltuielilor descentralizate la nivelul comunelor, oraselor, municipiilor, sectoarelor si Municipiului Bucuresti	11.02.02	26.520.000	6.957.000	6.957.000	0	6.957.000	6.957.000	0	0
Sume defalcate din taxa pe valoarea adaugata pentru echilibrarea bugetelor locale	11.02.06	5.101.000	4.415.000	4.415.000	0	4.415.000	4.415.000	0	0
Alte impozite si taxe generale pe bunuri si servicii	12.02	310.000	60.000	110.605	42.461	68.144	55.642	24.317	30.646
Taxe hoteliere	12.02.07	310.000	60.000	110.605	42.461	68.144	55.642	24.317	30.646
Taxe pe servicii specifice	15.02	303.000	74.000	1.523.602	1.303.051	220.551	61.670	65.416	1.396.516
Impozit pe spectacole	15.02.01	3.000	0	3.076	2.032	1.044	756	0	2.320
Alte taxe pe servicii specifice	15.02.50	300.000	74.000	1.520.526	1.301.019	219.507	60.914	65.416	1.394.196
Taxe pe utilizarea bunurilor, autorizarea utilizarii bunurilor sau pe desfasurarea de activitati	16.02	6.200.000	3.573.000	10.808.247	4.207.618	6.600.629	2.518.142	2.107.938	6.182.167
Taxa asupra mijloacelor de transport	16.02.02	4.600.000	3.150.000	9.800.907	3.985.093	5.815.814	1.763.426	1.974.140	6.063.341
Impozit pe mijloacele de transport detinute de persoane fizice	16.02.02.01	3.350.000	2.300.000	7.378.720	3.230.273	4.148.447	1.267.962	1.390.100	4.720.658
Impozit pe mijloacele de transport detinute de persoane juridice	16.02.02.02	1.250.000	850.000	2.422.187	754.820	1.667.367	495.464	584.040	1.342.683
Taxe si tarife pentru eliberarea de licente si autorizatii de functionare	16.02.03	100.000	38.000	166.848	146.580	20.268	42.086	33.794	90.968
Alte taxe pe utilizarea bunurilor, autorizarea utilizarii bunurilor sau pe desfasurare de activitati	16.02.50	1.500.000	385.000	840.492	75.945	764.547	712.630	100.004	27.858
A6. ALTE IMPOZITE SI TAXE FISCALE		2.000.000	980.000	488.530	157.163	331.367	218.219	126.612	143.699
Alte impozite si taxe fiscale	18.02	2.000.000	980.000	488.530	157.163	331.367	218.219	126.612	143.699
Alte impozite si taxe	18.02.50	2.000.000	980.000	488.530	157.163	331.367	218.219	126.612	143.699
C. VENITURI NEFISCALE		15.381.000	7.484.000	39.089.996	44.368.020	-5.278.024	1.527.489	847.752	36.714.755
C1. VENITURI DIN PROPRIETATE		7.555.000	2.289.000	23.767.019	28.846.212	-5.079.193	370.185	190.949	23.205.885
Venituri din proprietate	30.02	7.555.000	2.289.000	23.767.019	28.846.212	-5.079.193	370.185	190.949	23.205.885

Denumirea indicatorilor	Cod indicator	Prevederi bugetare		Drepturi constatate			Incasari realizate	Stingeri pe alte cai decat incasari	Drepturi constatate de incasat
		anuale aprobate la finele perioadei de raportare	trimestriale cumulate	Total, din care:	din anii precedenti	din anul curent			
Venituri din concesiuni si inchirieri	30.02.05	2.000.000	900.000	17.045.026	15.995.279	1.049.747	305.413	190.949	16.548.664
Alte venituri din concesiuni si inchirieri de catre institutiile publice	30.02.05.30	2.000.000	900.000	17.045.026	15.995.279	1.049.747	305.413	190.949	16.548.664
Venituri din dividende	30.02.08	5.400.000	1.350.000	143.330	6.337.042	-6.193.712	0	0	143.330
Venituri din dividende de la alti platitori	30.02.08.02	5.400.000	1.350.000	143.330	6.337.042	-6.193.712	0	0	143.330
Alte venituri din proprietate	30.02.50	155.000	39.000	6.578.663	6.513.891	64.772	64.772	0	6.513.891
C2. VANZARI DE BUNURI SI SERVICII		7.826.000	5.195.000	15.322.977	15.521.808	-198.831	1.157.304	656.803	13.508.870
Venituri din prestari de servicii si alte activitati	33.02	925.000	233.000	673.491	452.813	220.678	191.129	21.172	461.190
Venituri din prestari de servicii	33.02.08	100.000	25.000	48.304	11.070	37.234	42.787	3.914	1.603
Contributia parintilor sau sustinatorilor legali pentru intretinerea copiilor in crese	33.02.10	452.000	113.000	58.469	0	58.469	58.469	0	0
Contributia persoanelor beneficiare ale cantinelor de ajutor social	33.02.12	60.000	15.000	18.990	0	18.990	18.990	0	0
Venituri din recuperarea cheltuielilor de judecata, imputatii si despagubiri	33.02.28	63.000	16.000	466.661	413.367	53.294	14.217	17.258	435.186
Alte venituri din prestari de servicii si alte activitati	33.02.50	250.000	64.000	81.067	28.376	52.691	56.666	0	24.401
Venituri din taxe administrative, eliberari de permise	34.02	1.000	1.000	8.036	6.792	1.244	255	7.781	0
Taxe extrajudiciare de timbru	34.02.02	0	0	8.036	6.792	1.244	255	7.781	0
Alte venituri din taxe administrative, eliberari de permise	34.02.50	1.000	1.000	0	0	0	0	0	0
Amenzi, penalitati si confiscari	35.02	2.580.000	953.000	10.510.142	10.155.583	354.559	489.797	627.250	9.393.095
Venituri din amenzi si alte sanctiuni aplicate conform dispozitiilor legale	35.02.01	2.550.000	943.000	8.660.586	8.308.630	351.956	483.451	624.300	7.552.835
Venituri din amenzi si alte sanctiuni aplicate de catre alte institutii de specialitate	35.02.01.02	2.550.000	943.000	8.660.586	8.308.630	351.956	483.451	624.300	7.552.835
Alte amenzi, penalitati si confiscari	35.02.50	30.000	10.000	1.849.556	1.846.953	2.603	6.346	2.950	1.840.260
Diverse venituri	36.02	4.150.000	3.950.000	2.865.072	2.964.165	-99.093	6.123	600	2.858.349
Alte venituri	36.02.50	4.150.000	3.950.000	2.865.072	2.964.165	-99.093	6.123	600	2.858.349
Transferuri voluntare, altele decat subventiile	37.02	170.000	58.000	1.266.236	1.942.455	-676.219	470.000	0	796.236
Donatii si sponsorizari	37.02.01	20.000	20.000	470.000	1.146.219	-676.219	470.000	0	0
Varsaminte din sectiunea de functionare pentru finantarea sectiunii de dezvoltare a bugetului local (cu semnul minus)	37.02.03	11.950.000	10.258.000	-6.250.000	0	-6.250.000	-6.250.000	0	0
Varsaminte din sectiunea de functionare	37.02.04	-11.950.000	-10.258.000	6.250.000	0	6.250.000	6.250.000	0	0

Denumirea indicatorilor	Cod indicator	Prevederi bugetare		Drepturi constatate			Incasari realizate	Stingeri pe alte cai decat incasari	Drepturi constatate de incasat
		anuale aprobate la finele perioadei de raportare	trimestriale cumulate	Total, din care:	din anii precedenti	din anul curent			
Alte transferuri voluntare	37.02.50	150.000	38.000	796.236	796.236	0	0	0	796.236
II. VENITURI DIN CAPITAL		0	0	674.497	435.185	239.312	83.638	91.640	499.219
Venituri din valorificarea unor bunuri	39.02	0	0	674.497	435.185	239.312	83.638	91.640	499.219
Venituri din valorificarea unor bunuri ale institutiilor publice	39.02.01	0	0	121.607	0	121.607	29.968	91.640	-1
Venituri din vanzarea unor bunuri apartinand domeniului privat al statului sau al unitatilor administrativ-teritoriale	39.02.07	0	0	552.890	435.185	117.705	53.670	0	499.220
III. OPERATIUNI FINANCIARE		0	0	14.786.400	0	14.786.400	14.786.400	0	0
Incasari din acordarea imprumuturilor acordate	40.02	0	0	14.786.400	0	14.786.400	14.786.400	0	0
Sume din excedentul bugetului local utilizate pentru finantarea cheltuielilor sectiunii de dezvoltare**)	40.02.14	0	0	10.886.400	0	10.886.400	10.886.400	0	0
Sume din excedentul bugetului local utilizate pentru finantarea cheltuielilor sectiunii de functionare	40.02.18	0	0	3.900.000	0	3.900.000	3.900.000	0	0
IV. SUBVENTII		200.711.000	90.821.000	23.092.733	0	23.092.733	12.721.180	0	10.371.553
SUBVENTII DE LA ALTE NIVELE ALE ADMINISTRATIEI PUBLICE		200.711.000	90.821.000	23.092.733	0	23.092.733	12.721.180	0	10.371.553
Subventii de la bugetul de stat	42.02	199.711.000	89.821.000	23.092.733	0	23.092.733	12.721.180	0	10.371.553
B. Curente		199.711.000	89.821.000	23.092.733	0	23.092.733	12.721.180	0	10.371.553
Subventii pentru acordarea ajutorului pentru incalzirea locuintei si a suplimentului pentru energie alocate pentru consumul de combustibili solizi si sau petrolieri	42.02.34	1.020.000	80.000	64.208	0	64.208	64.208	0	0
Subventii de la bugetul de stat pentru finantarea sanatatii	42.02.41	65.000	26.000	15.748	0	15.748	15.748	0	0
Subventii primite de la bugetul de stat pentru finantarea investitiilor pentru institutii publice de asistenta sociala si unitati de asistenta medico-sociale	42.02.52	4.243.000	400.000	37.800	0	37.800	37.800	0	0
Finantarea Programului National de Dezvoltare Locala	42.02.65	1.398.000	1.398.000	0	0	0	0	0	0
Subventii din bugetul de stat alocate conform contractelor incheiate cu directiile de sanatate publica	42.02.66	2.638.000	1.053.000	584.541	0	584.541	584.541	0	0
Subventii de la bugetul de stat catre bugetele locale necesare sustinerii derularii proiectelor finantate din fonduri externe nerambursabile (FEN) postaderare, aferente perioadei de programare 2014 - 2020	42.02.69	770.000	116.000	10.497.957	0	10.497.957	126.404	0	10.371.553

Denumirea indicatorilor	Cod indicator	Prevederi bugetare		Drepturi constatate			Incasari realizate	Stingeri pe alte cai decat incasari	Drepturi constatate de incasat
		anuale aprobate la finele perioadei de raportare	trimestriale cumulate	Total, din care:	din anii precedenti	din anul curent			
Subventii de la bugetul de stat catre bugetele locale pentru Programul national de investitii „Anghel Saligny”	42.02.87	18.800.000	14.000.000	11.670.520	0	11.670.520	11.670.520	0	0
Alocari de sume din PNRR aferente asistentei financiare nerambursabile	42.02.88	49.329.000	22.633.000	0	0	0	0	0	0
Fonduri europene nerambursabile	42.02.88.01	41.453.000	19.453.000	0	0	0	0	0	0
Sume aferente TVA	42.02.88.03	7.876.000	3.180.000	0	0	0	0	0	0
Alocari de sume din PNRR aferente componentei Imprumuturi	42.02.89	121.448.000	50.115.000	221.959	0	221.959	221.959	0	0
Fonduri din imprumut rambursabil	42.02.89.01	102.057.000	45.530.000	209.134	0	209.134	209.134	0	0
Sume aferente TVA	42.02.89.03	19.391.000	4.585.000	12.825	0	12.825	12.825	0	0
Subventii de la alte administratii	43.02	1.000.000	1.000.000	0	0	0	0	0	0
Sume alocate din sumele obtinute in urma scoaterii la licitatie a certificatelor de emisii de gaze cu efect de sera pentru finantarea proiectelor de investitii	43.02.44	1.000.000	1.000.000	0	0	0	0	0	0
Sume FEN postaderare in contul platilor efectuate	45.02	50.000.000	19.510.000	0	0	0	0	0	0
Fondul European de Dezvoltare Regionala (FEDR), aferent cadrului financiar 2021-2027	45.02.48	50.000.000	19.510.000	0	0	0	0	0	0
Sume primite in contul platilor efectuate in anul curent	45.02.48.01	50.000.000	19.510.000	0	0	0	0	0	0
Sume primite de la UE/alti donatori in contul platilor efectuate si prefinantari aferente cadrului financiar 2014-2020	48.02	37.961.000	12.130.000	69.790.246	0	69.790.246	2.092.252	0	67.697.994
Fondul European de Dezvoltare Regionala (FEDR)	48.02.01	31.531.000	11.230.000	69.723.462	0	69.723.462	2.106.498	0	67.616.964
Sume primite in contul platilor efectuate in anii anteriori	48.02.01.02	31.531.000	11.230.000	69.723.462	0	69.723.462	2.106.498	0	67.616.964
Fondul Social European (FSE)	48.02.02	430.000	0	66.784	0	66.784	-14.246	0	81.030
Sume primite in contul platilor efectuate in anii anteriori	48.02.02.02	430.000	0	81.030	0	81.030	0	0	81.030
Prefinantare	48.02.02.03	0	0	-14.246	0	-14.246	-14.246	0	0
Asistenta tehnica aferenta Mecanismelor financiare Spatiul Economic European si Norvegia 2014-2021	48.02.33	6.000.000	900.000	0	0	0	0	0	0
Sume primite in contul platilor efectuate in anul curent	48.02.33.01	6.000.000	900.000	0	0	0	0	0	0
SECTIUNEA DE FUNCTIONARE		156.300.000	66.247.000	109.312.121	58.779.356	50.532.765	44.381.016	6.954.700	57.976.405
TOTAL VENITURI		156.300.000	66.247.000	109.312.121	58.779.356	50.532.765	44.381.016	6.954.700	57.976.405
VENITURI PROPRII		108.836.000	43.400.000	98.359.388	56.836.901	41.522.487	34.224.519	6.954.700	57.180.169

Denumirea indicatorilor	Cod indicator	Prevederi bugetare		Drepturi constatate			Incasari realizate	Stingeri pe alte cai decat incasari	Drepturi constatate de incasat
		anuale aprobate la finele perioadei de raportare	trimestriale cumulate	Total, din care:	din anii precedenti	din anul curent			
I. VENITURI CURENTE		152.577.000	65.088.000	104.747.624	58.779.356	45.968.268	39.816.519	6.954.700	57.976.405
A. VENITURI FISCALE		125.246.000	47.346.000	71.907.628	14.411.336	57.496.292	44.539.030	6.106.948	21.261.650
A1. IMPOZIT PE VENIT, PROFIT SI CASTIGURI DIN CAPITAL		62.562.000	16.032.000	16.289.477	0	16.289.477	16.289.477	0	0
A11. IMPOZIT PE VENIT, PROFIT SI CASTIGURI DIN CAPITAL DE LA PERSOANE JURIDICE		600.000	156.000	0	0	0	0	0	0
Impozit pe profit	01.02	600.000	156.000	0	0	0	0	0	0
Impozit pe profit de la agentii economici	01.02.01	600.000	156.000	0	0	0	0	0	0
A12. IMPOZIT PE VENIT, PROFIT, SI CASTIGURI DIN CAPITAL DE LA PERSOANE FIZICE		61.962.000	15.876.000	16.289.477	0	16.289.477	16.289.477	0	0
Impozit pe venit	03.02	1.000.000	260.000	337.248	0	337.248	337.248	0	0
Impozitul pe veniturile din transferul proprietatilor imobiliare din patrimoniul personal	03.02.18	1.000.000	260.000	337.248	0	337.248	337.248	0	0
Cote si sume defalcate din impozitul pe venit	04.02	60.962.000	15.616.000	15.952.229	0	15.952.229	15.952.229	0	0
Cote defalcate din impozitul pe venit	04.02.01	44.467.000	11.117.000	11.305.481	0	11.305.481	11.305.481	0	0
Sume alocate din cotele defalcate din impozitul pe venit pentru echilibrarea bugetelor locale	04.02.04	15.995.000	3.999.000	4.520.621	0	4.520.621	4.520.621	0	0
Sume repartizate din Fondul la dispozitia Consiliului Judetean	04.02.05	500.000	500.000	126.127	0	126.127	126.127	0	0
A3. IMPOZITE SI TAXE PE PROPRIETATE		22.250.000	15.255.000	31.315.167	8.701.043	22.614.124	14.023.880	3.782.665	13.508.622
Impozite si taxe pe proprietate	07.02	22.250.000	15.255.000	31.315.167	8.701.043	22.614.124	14.023.880	3.782.665	13.508.622
Impozit pe cladiri	07.02.01	15.250.000	11.280.000	23.423.803	6.574.260	16.849.543	10.951.691	2.352.238	10.119.874
Impozit pe cladiri de la persoane fizice	07.02.01.01	4.150.000	2.980.000	5.682.839	1.352.152	4.330.687	1.851.683	1.721.062	2.110.094
Impozit si taxa pe cladiri de la persoane juridice	07.02.01.02	11.100.000	8.300.000	17.740.964	5.222.108	12.518.856	9.100.008	631.176	8.009.780
Impozit pe terenuri	07.02.02	4.900.000	3.350.000	6.947.603	1.708.516	5.239.087	2.668.825	1.108.656	3.170.122
Impozit pe terenuri de la persoane fizice	07.02.02.01	2.500.000	1.800.000	3.392.119	741.973	2.650.146	1.170.228	937.052	1.284.839
Impozit si taxa pe teren de la persoane juridice	07.02.02.02	2.400.000	1.550.000	3.555.484	966.543	2.588.941	1.498.597	171.604	1.885.283
Taxe judiciare de timbru si alte taxe de timbru	07.02.03	2.100.000	625.000	943.761	418.267	525.494	403.364	321.771	218.626
A4. IMPOZITE SI TAXE PE BUNURI SI SERVICII		38.434.000	15.079.000	23.814.454	5.553.130	18.261.324	14.007.454	2.197.671	7.609.329
Sume defalcate din TVA	11.02	31.621.000	11.372.000	11.372.000	0	11.372.000	11.372.000	0	0

Denumirea indicatorilor	Cod indicator	Prevederi bugetare		Drepturi constatate			Incasari realizate	Stingeri pe alte cai decat incasari	Drepturi constatate de incasat
		anuale aprobate la finele perioadei de raportare	trimestriale cumulate	Total, din care:	din anii precedenti	din anul curent			
Sume defalcate din taxa pe valoarea adaugata pentru finantarea cheltuielilor descentralizate la nivelul comunelor, oraselor, municipiilor, sectoarelor si Municipiului Bucuresti	11.02.02	26.520.000	6.957.000	6.957.000	0	6.957.000	6.957.000	0	0
Sume defalcate din taxa pe valoarea adaugata pentru echilibrarea bugetelor locale	11.02.06	5.101.000	4.415.000	4.415.000	0	4.415.000	4.415.000	0	0
Alte impozite si taxe generale pe bunuri si servicii	12.02	310.000	60.000	110.605	42.461	68.144	55.642	24.317	30.646
Taxe hoteliere	12.02.07	310.000	60.000	110.605	42.461	68.144	55.642	24.317	30.646
Taxe pe servicii specifice	15.02	303.000	74.000	1.523.602	1.303.051	220.551	61.670	65.416	1.396.516
Impozit pe spectacole	15.02.01	3.000	0	3.076	2.032	1.044	756	0	2.320
Alte taxe pe servicii specifice	15.02.50	300.000	74.000	1.520.526	1.301.019	219.507	60.914	65.416	1.394.196
Taxe pe utilizarea bunurilor, autorizarea utilizarii bunurilor sau pe desfasurarea de activitati	16.02	6.200.000	3.573.000	10.808.247	4.207.618	6.600.629	2.518.142	2.107.938	6.182.167
Taxa asupra mijloacelor de transport	16.02.02	4.600.000	3.150.000	9.800.907	3.985.093	5.815.814	1.763.426	1.974.140	6.063.341
Impozit pe mijloacele de transport detinute de persoane fizice	16.02.02.01	3.350.000	2.300.000	7.378.720	3.230.273	4.148.447	1.267.962	1.390.100	4.720.658
Impozit pe mijloacele de transport detinute de persoane juridice	16.02.02.02	1.250.000	850.000	2.422.187	754.820	1.667.367	495.464	584.040	1.342.683
Taxe si tarife pentru eliberarea de licente si autorizatii de functionare	16.02.03	100.000	38.000	166.848	146.580	20.268	42.086	33.794	90.968
Alte taxe pe utilizarea bunurilor, autorizarea utilizarii bunurilor sau pe desfasurare de activitati	16.02.50	1.500.000	385.000	840.492	75.945	764.547	712.630	100.004	27.858
A6. ALTE IMPOZITE SI TAXE FISCALE		2.000.000	980.000	488.530	157.163	331.367	218.219	126.612	143.699
Alte impozite si taxe fiscale	18.02	2.000.000	980.000	488.530	157.163	331.367	218.219	126.612	143.699
Alte impozite si taxe	18.02.50	2.000.000	980.000	488.530	157.163	331.367	218.219	126.612	143.699
C. VENITURI NEFISCALE		27.331.000	17.742.000	32.839.996	44.368.020	-11.528.024	-4.722.511	847.752	36.714.755
C1. VENITURI DIN PROPRIETATE		7.555.000	2.289.000	23.767.019	28.846.212	-5.079.193	370.185	190.949	23.205.885
Venituri din proprietate	30.02	7.555.000	2.289.000	23.767.019	28.846.212	-5.079.193	370.185	190.949	23.205.885
Venituri din concesiuni si inchirieri	30.02.05	2.000.000	900.000	17.045.026	15.995.279	1.049.747	305.413	190.949	16.548.664
Alte venituri din concesiuni si inchirieri de catre institutiile publice	30.02.05.30	2.000.000	900.000	17.045.026	15.995.279	1.049.747	305.413	190.949	16.548.664
Venituri din dividende	30.02.08	5.400.000	1.350.000	143.330	6.337.042	-6.193.712	0	0	143.330
Venituri din dividende de la alti platitori	30.02.08.02	5.400.000	1.350.000	143.330	6.337.042	-6.193.712	0	0	143.330
Alte venituri din proprietate	30.02.50	155.000	39.000	6.578.663	6.513.891	64.772	64.772	0	6.513.891
C2. VANZARI DE BUNURI SI SERVICII		19.776.000	15.453.000	9.072.977	15.521.808	-6.448.831	-5.092.696	656.803	13.508.870

Denumirea indicatorilor	Cod indicator	Prevederi bugetare		Drepturi constatate			Incasari realizate	Stingeri pe alte cai decat incasari	Drepturi constatate de incasat
		anuale aprobate la finele perioadei de raportare	trimestriale cumulate	Total, din care:	din anii precedenti	din anul curent			
Venituri din prestari de servicii si alte activitati	33.02	925.000	233.000	673.491	452.813	220.678	191.129	21.172	461.190
Venituri din prestari de servicii	33.02.08	100.000	25.000	48.304	11.070	37.234	42.787	3.914	1.603
Contributia parintilor sau sustinatorilor legali pentru intretinerea copiilor in crese	33.02.10	452.000	113.000	58.469	0	58.469	58.469	0	0
Contributia persoanelor beneficiare ale cantinelor de ajutor social	33.02.12	60.000	15.000	18.990	0	18.990	18.990	0	0
Venituri din recuperarea cheltuielilor de judecata, imputatii si despagubiri	33.02.28	63.000	16.000	466.661	413.367	53.294	14.217	17.258	435.186
Alte venituri din prestari de servicii si alte activitati	33.02.50	250.000	64.000	81.067	28.376	52.691	56.666	0	24.401
Venituri din taxe administrative, eliberari de permise	34.02	1.000	1.000	8.036	6.792	1.244	255	7.781	0
Taxe extrajudiciare de timbru	34.02.02	0	0	8.036	6.792	1.244	255	7.781	0
Alte venituri din taxe administrative, eliberari de permise	34.02.50	1.000	1.000	0	0	0	0	0	0
Amenzi, penalitati si confiscari	35.02	2.580.000	953.000	10.510.142	10.155.583	354.559	489.797	627.250	9.393.095
Venituri din amenzi si alte sanctiuni aplicate conform dispozitiilor legale	35.02.01	2.550.000	943.000	8.660.586	8.308.630	351.956	483.451	624.300	7.552.835
Venituri din amenzi si alte sanctiuni aplicate de catre alte institutii de specialitate	35.02.01.02	2.550.000	943.000	8.660.586	8.308.630	351.956	483.451	624.300	7.552.835
Alte amenzi, penalitati si confiscari	35.02.50	30.000	10.000	1.849.556	1.846.953	2.603	6.346	2.950	1.840.260
Diverse venituri	36.02	4.150.000	3.950.000	2.865.072	2.964.165	-99.093	6.123	600	2.858.349
Alte venituri	36.02.50	4.150.000	3.950.000	2.865.072	2.964.165	-99.093	6.123	600	2.858.349
Transferuri voluntare, altele decat subventiile	37.02	12.120.000	10.316.000	-4.983.764	1.942.455	-6.926.219	-5.780.000	0	796.236
Donatii si sponsorizari	37.02.01	20.000	20.000	470.000	1.146.219	-676.219	470.000	0	0
Varsaminte din sectiunea de functionare pentru finantarea sectiunii de dezvoltare a bugetului local (cu semnul minus)	37.02.03	11.950.000	10.258.000	-6.250.000	0	-6.250.000	-6.250.000	0	0
Alte transferuri voluntare	37.02.50	150.000	38.000	796.236	796.236	0	0	0	796.236
III. OPERATIUNI FINANCIARE		0	0	3.900.000	0	3.900.000	3.900.000	0	0
Incasari din acordarea imprumuturilor acordate	40.02	0	0	3.900.000	0	3.900.000	3.900.000	0	0
Sume din excedentul bugetului local utilizate pentru finantarea cheltuielilor sectiunii de functionare	40.02.18	0	0	3.900.000	0	3.900.000	3.900.000	0	0
IV. SUBVENTII		3.723.000	1.159.000	664.497	0	664.497	664.497	0	0
SUBVENTII DE LA ALTE NIVELE ALE ADMINISTRATIEI PUBLICE		3.723.000	1.159.000	664.497	0	664.497	664.497	0	0


Denumirea indicatorilor	Cod indicator	Prevederi bugetare		Drepturi constatate			Incasari realizate	Stingeri pe alte cai decat incasari	Drepturi constatate de incasat
		anuale aprobate la finele perioadei de raportare	trimestriale cumulate	Total, din care:	din anii precedenti	din anul curent			
Subventii de la bugetul de stat	42.02	3.723.000	1.159.000	664.497	0	664.497	664.497	0	0
B. Curente		3.723.000	1.159.000	664.497	0	664.497	664.497	0	0
Subventii pentru acordarea ajutorului pentru incalzirea locuintei si a suplimentului pentru energie alocate pentru consumul de combustibili solizi si sau petrolieri	42.02.34	1.020.000	80.000	64.208	0	64.208	64.208	0	0
Subventii de la bugetul de stat pentru finantarea sanatatii	42.02.41	65.000	26.000	15.748	0	15.748	15.748	0	0
Subventii din bugetul de stat alocate conform contractelor incheiate cu directiile de sanatate publica	42.02.66	2.638.000	1.053.000	584.541	0	584.541	584.541	0	0
SECTIUNEA DE DEZVOLTARE		272.999.000	111.044.000	110.029.379	435.185	109.594.194	31.368.973	91.640	78.568.766
TOTAL VENITURI		272.999.000	111.044.000	110.029.379	435.185	109.594.194	31.368.973	91.640	78.568.766
VENITURI PROPRII		0	0	674.497	435.185	239.312	83.638	91.640	499.219
I. VENITURI CURENTE		-11.950.000	-10.258.000	6.250.000	0	6.250.000	6.250.000	0	0
C. VENITURI NEFISCALE		-11.950.000	-10.258.000	6.250.000	0	6.250.000	6.250.000	0	0
C2. VANZARI DE BUNURI SI SERVICII		-11.950.000	-10.258.000	6.250.000	0	6.250.000	6.250.000	0	0
Transferuri voluntare, altele decat subventiile	37.02	-11.950.000	-10.258.000	6.250.000	0	6.250.000	6.250.000	0	0
Varsaminte din sectiunea de functionare	37.02.04	-11.950.000	-10.258.000	6.250.000	0	6.250.000	6.250.000	0	0
II. VENITURI DIN CAPITAL		0	0	674.497	435.185	239.312	83.638	91.640	499.219
Venituri din valorificarea unor bunuri	39.02	0	0	674.497	435.185	239.312	83.638	91.640	499.219
Venituri din valorificarea unor bunuri ale institutiilor publice	39.02.01	0	0	121.607	0	121.607	29.968	91.640	-1
Venituri din vanzarea unor bunuri apartinand domeniului privat al statului sau al unitatilor administrativ-teritoriale	39.02.07	0	0	552.890	435.185	117.705	53.670	0	499.220
III. OPERATIUNI FINANCIARE		0	0	10.886.400	0	10.886.400	10.886.400	0	0
Incasari din acordarea imprumuturilor acordate	40.02	0	0	10.886.400	0	10.886.400	10.886.400	0	0
Sume din excedentul bugetului local utilizate pentru finantarea cheltuielilor sectiunii de dezvoltare**)	40.02.14	0	0	10.886.400	0	10.886.400	10.886.400	0	0
IV. SUBVENTII		196.988.000	89.662.000	22.428.236	0	22.428.236	12.056.683	0	10.371.553
SUBVENTII DE LA ALTE NIVELE ALE ADMINISTRATIEI PUBLICE		196.988.000	89.662.000	22.428.236	0	22.428.236	12.056.683	0	10.371.553
Subventii de la bugetul de stat	42.02	195.988.000	88.662.000	22.428.236	0	22.428.236	12.056.683	0	10.371.553
B. Curente		195.988.000	88.662.000	22.428.236	0	22.428.236	12.056.683	0	10.371.553

Denumirea indicatorilor	Cod indicator	Prevederi bugetare		Drepturi constatate			Incasari realizate	Stingeri pe alte cai decat incasari	Drepturi constatate de incasat
		anuale aprobate la finele perioadei de raportare	trimestriale cumulate	Total, din care:	din anii precedenti	din anul curent			
Subventii primite de la bugetul de stat pentru finantarea investitiilor pentru institutii publice de asistenta sociala si unitati de asistenta medico-sociale	42.02.52	4.243.000	400.000	37.800	0	37.800	37.800	0	0
Finantarea Programului National de Dezvoltare Locala	42.02.65	1.398.000	1.398.000	0	0	0	0	0	0
Subventii de la bugetul de stat catre bugetele locale necesare sustinerii derularii proiectelor finantate din fonduri externe nerambursabile (FEN) postaderare, aferente perioadei de programare 2014 - 2020	42.02.69	770.000	116.000	10.497.957	0	10.497.957	126.404	0	10.371.553
Subventii de la bugetul de stat catre bugetele locale pentru Programul national de investitii „Anghel Saligny”	42.02.87	18.800.000	14.000.000	11.670.520	0	11.670.520	11.670.520	0	0
Alocari de sume din PNRR aferente asistentei financiare nerambursabile	42.02.88	49.329.000	22.633.000	0	0	0	0	0	0
Fonduri europene nerambursabile	42.02.88.01	41.453.000	19.453.000	0	0	0	0	0	0
Sume aferente TVA	42.02.88.03	7.876.000	3.180.000	0	0	0	0	0	0
Alocari de sume din PNRR aferente componentei împrumuturi	42.02.89	121.448.000	50.115.000	221.959	0	221.959	221.959	0	0
Fonduri din împrumut rambursabil	42.02.89.01	102.057.000	45.530.000	209.134	0	209.134	209.134	0	0
Sume aferente TVA	42.02.89.03	19.391.000	4.585.000	12.825	0	12.825	12.825	0	0
Subventii de la alte administratii	43.02	1.000.000	1.000.000	0	0	0	0	0	0
Sume alocate din sumele obtinute in urma scoaterii la licitatie a certificatelor de emisii de gaze cu efect de sera pentru finantarea proiectelor de investitii	43.02.44	1.000.000	1.000.000	0	0	0	0	0	0
Sume FEN postaderare in contul platilor efectuate	45.02	50.000.000	19.510.000	0	0	0	0	0	0
Fondul European de Dezvoltare Regionala (FEDR), aferent cadrului financiar 2021-2027	45.02.48	50.000.000	19.510.000	0	0	0	0	0	0
Sume primite in contul platilor efectuate in anul curent	45.02.48.01	50.000.000	19.510.000	0	0	0	0	0	0
Sume primite de la UE/alti donatori in contul platilor efectuate si prefinantari aferente cadrului financiar 2014-2020	48.02	37.961.000	12.130.000	69.790.246	0	69.790.246	2.092.252	0	67.697.994
Fondul European de Dezvoltare Regionala (FEDR)	48.02.01	31.531.000	11.230.000	69.723.462	0	69.723.462	2.106.498	0	67.616.964
Sume primite in contul platilor efectuate in anii anteriori	48.02.01.02	31.531.000	11.230.000	69.723.462	0	69.723.462	2.106.498	0	67.616.964
Fondul Social European (FSE)	48.02.02	430.000	0	66.784	0	66.784	-14.246	0	81.030

Denumirea indicatorilor	Cod indicator	Prevederi bugetare		Drepturi constatate			Incasari realizate	Stingeri pe alte cai decat incasari	Drepturi constatate de incasat
		anuale aprobate la finele perioadei de raportare	trimestriale cumulate	Total, din care:	din anii precedenti	din anul curent			
Sume primite în contul platilor efectuate în anii anteriori	48.02.02.02	430.000	0	81.030	0	81.030	0	0	81.030
Prefinantare	48.02.02.03	0	0	-14.246	0	-14.246	-14.246	0	0
Asistenta tehnica aferenta Mecanismelor financiare Spatiul Economic European si Norvegian 2014-2021	48.02.33	6.000.000	900.000	0	0	0	0	0	0
Sume primite in contul platilor efectuate in anul curent	48.02.33.01	6.000.000	900.000	0	0	0	0	0	0

**PRIMAR
CRISTIAN OCTAVIAN MATEI**

**DIRECTOR EXECUTIV
LILIANA VONICA**



CONTUL DE EXECUTIE 2A: ADMINISTRATIA LOCALA - FINANTARE INTEGRALA DIN BUGET - CHELTUIELI

la data de 31.03.2024

Denumirea indicatorilor	Cod indicator	Credite de angajament		Credite bugetare		Angajamente bugetare	Angajamente legale	Plati efectuate	Angajamente legale de platit	Cheltuieli efective
		Anuale aprobate la finele perioadei de raportare	Trimestriale cumulate	Anuale aprobate la finele perioadei de raportare	Trimestriale cumulate					
TOTAL SECTIUNILE FUNCTIONARE + DEZVOLTARE		0	0	440.183.000	188.175.000	88.652.328	88.652.328	52.786.121	35.866.207	41.215.387
TOTAL CHELTUIELI		0	0	440.183.000	188.175.000	88.652.328	88.652.328	52.786.121	35.866.207	41.215.387
Partea I-a SERVICII PUBLICE GENERALE	50.02	0	0	46.003.000	15.234.000	28.731.171	28.731.171	10.442.978	18.288.193	15.392.656
Autoritati publice si actiuni externe	51.02	0	0	35.152.000	11.102.000	25.335.881	25.335.881	8.346.721	16.989.160	6.489.386
Autoritati executive si legislative	51.02.01	0	0	35.152.000	11.102.000	25.335.881	25.335.881	8.346.721	16.989.160	6.489.386
Autoritati executive	51.02.01.03	0	0	35.152.000	11.102.000	25.335.881	25.335.881	8.346.721	16.989.160	6.489.386
Alte servicii publice generale	54.02	0	0	1.851.000	532.000	1.696.510	1.696.510	397.477	1.299.033	426.802
Fond de rezerva bugetara la dispozitia autoritatilor locale	54.02.05	0	0	20.000	20.000	0	0	0	0	0
Servicii publice comunitare de evidenta a persoanelor	54.02.10	0	0	1.831.000	512.000	1.696.510	1.696.510	397.477	1.299.033	426.802
Tranzactii privind datoria publica si imprumuturi	55.02	0	0	9.000.000	3.600.000	1.698.780	1.698.780	1.698.780	0	8.476.468
Tranzactii privind datoria publica si imprumuturi	55.02.00	0	0	9.000.000	3.600.000	1.698.780	1.698.780	1.698.780	0	8.476.468
Partea a II-a APARARE, ORDINE PUBLICA SI SIGURANTA NATIONALA	59.02	0	0	10.888.000	9.773.000	3.538.624	3.538.624	2.359.579	1.179.045	2.364.846
Ordine publica si siguranta nationala	61.02	0	0	10.888.000	9.773.000	3.538.624	3.538.624	2.359.579	1.179.045	2.364.846
Ordine publica	61.02.03	0	0	9.300.000	9.300.000	2.057.000	2.057.000	2.057.000	0	2.057.000
Politie locala	61.02.03.04	0	0	9.300.000	9.300.000	2.057.000	2.057.000	2.057.000	0	2.057.000
Alte cheltuieli in domeniul ordinii publice si sigurantei nationale	61.02.50	0	0	1.588.000	473.000	1.481.624	1.481.624	302.579	1.179.045	307.846
Partea a III-a CHELTUIELI SOCIAL-CULTURALE	64.02	0	0	179.710.000	77.381.000	34.830.869	34.830.869	18.431.900	16.398.969	17.594.422
Invatamant	65.02	0	0	73.408.000	34.867.000	2.212.526	2.212.526	1.885.005	327.521	2.545.141
Invatamant prescolar si primar	65.02.03	0	0	1.565.000	686.000	370.834	370.834	309.512	61.322	449.121
Invatamant prescolar	65.02.03.01	0	0	1.565.000	686.000	370.834	370.834	309.512	61.322	449.121
Invatamant secundar	65.02.04	0	0	13.086.000	6.050.000	1.779.489	1.779.489	1.513.290	266.199	2.010.818
Invatamant secundar inferior	65.02.04.01	0	0	2.855.000	1.120.000	833.082	833.082	687.358	145.724	703.915
Invatamant secundar superior	65.02.04.02	0	0	9.703.000	4.744.000	791.379	791.379	708.904	82.475	1.193.139

Denumirea indicatorilor	Cod indicator	Credite de angajament		Credite bugetare		Angajamente bugetare	Angajamente legale	Plati efectuate	Angajamente legale de platit	Cheltuieli efective
		Anuale aprobate la finele perioadei de raportare	Trimestriale cumulate	Anuale aprobate la finele perioadei de raportare	Trimestriale cumulate					
Invatamant profesional	65.02.04.03	0	0	528.000	186.000	155.028	155.028	117.028	38.000	113.764
Alte cheltuieli in domeniul invatamantului	65.02.50	0	0	58.305.000	28.013.000	0	0	0	0	30.334
Invatamant anteprescolar	65.02.13	0	0	452.000	118.000	62.203	62.203	62.203	0	54.868
Sanatate	66.02	0	0	20.815.000	8.548.000	3.178.008	3.178.008	918.493	2.259.515	971.494
Servicii medicale in unitati sanitare cu paturi	66.02.06	0	0	17.830.000	7.304.000	283.910	283.910	283.910	0	283.910
Spitale generale	66.02.06.01	0	0	17.830.000	7.304.000	283.910	283.910	283.910	0	283.910
Servicii de sanatate publica	66.02.08	0	0	2.985.000	1.244.000	2.894.098	2.894.098	634.583	2.259.515	687.584
Cultura, recreere si religie	67.02	0	0	42.953.000	21.092.000	9.702.057	9.702.057	7.580.453	2.121.604	6.200.821
Servicii culturale	67.02.03	0	0	31.196.000	16.772.000	6.982.624	6.982.624	4.861.020	2.121.604	4.844.041
Biblioteci publice comunale, orasenesti, municipale	67.02.03.02	0	0	741.000	210.000	704.458	704.458	180.109	524.349	182.729
Muzee	67.02.03.03	0	0	1.973.000	567.000	1.665.761	1.665.761	459.564	1.206.197	473.623
Instituti publice de spectacole si concerte	67.02.03.04	0	0	15.184.000	9.560.000	3.900.000	3.900.000	3.900.000	0	3.923.215
Case de cultura	67.02.03.06	0	0	12.258.000	6.070.000	501.795	501.795	110.737	391.058	100.239
Alte servicii culturale	67.02.03.30	0	0	1.040.000	365.000	210.610	210.610	210.610	0	164.235
Servicii recreative si sportive	67.02.05	0	0	8.697.000	3.414.000	2.379.701	2.379.701	2.379.701	0	801.702
Sport	67.02.05.01	0	0	5.170.000	1.700.000	1.565.000	1.565.000	1.565.000	0	475.000
Tineret	67.02.05.02	0	0	0	0	0	0	0	0	1.261
Intretinere gradini publice, parcuri, zone verzi, baze sportive si de agrement	67.02.05.03	0	0	3.527.000	1.714.000	814.701	814.701	814.701	0	325.441
Servicii religioase	67.02.06	0	0	60.000	0	0	0	0	0	0
Alte servicii in domeniile culturii, recreerii si religiei	67.02.50	0	0	3.000.000	906.000	339.732	339.732	339.732	0	555.078
Asigurari si asistenta sociala	68.02	0	0	42.534.000	12.874.000	19.738.278	19.738.278	8.047.949	11.690.329	7.876.966
Asistenta acordata persoanelor in varsta	68.02.04	0	0	7.574.502	1.617.502	2.195.819	2.195.819	781.785	1.414.034	678.955
Asistenta sociala in caz de boli si invaliditati	68.02.05	0	0	25.307.000	7.355.000	10.590.282	10.590.282	5.393.249	5.197.033	5.408.235
Asistenta sociala in caz de invaliditate	68.02.05.02	0	0	25.307.000	7.355.000	10.590.282	10.590.282	5.393.249	5.197.033	5.408.235
Asistenta sociala pentru familie si copii	68.02.06	0	0	5.296.893	2.337.893	4.704.722	4.704.722	1.164.515	3.540.207	1.142.638
Crese	68.02.11	0	0	0	0	0	0	0	0	169
Unitati de asistenta medico-sociale	68.02.12	0	0	1.727.605	822.605	1.461.819	1.461.819	314.907	1.146.912	311.277

Denumirea indicatorilor	Cod indicator	Credite de angajament		Credite bugetare		Angajamente bugetare	Angajamente legale	Plati efectuate	Angajamente legale de platit	Cheltuieli efective
		Anuale aprobate la finele perioadei de raportare	Trimestriale cumulate	Anuale aprobate la finele perioadei de raportare	Trimestriale cumulate					
Prevenirea excluderii sociale	68.02.15	0	0	1.478.000	631.000	733.248	733.248	341.105	392.143	292.609
Cantine de ajutor social	68.02.15.02	0	0	1.478.000	631.000	733.248	733.248	341.105	392.143	292.609
Alte cheltuieli in domeniul asigurarilor si asistentei sociale	68.02.50	0	0	1.150.000	110.000	52.388	52.388	52.388	0	43.083
Alte cheltuieli in domeniul asistentei sociale	68.02.50.50	0	0	1.150.000	110.000	52.388	52.388	52.388	0	43.083
Partea a IV-a SERVICII SI DEZVOLTARE PUBLICA, LOCUINTE, MEDIU SI APE	69.02	0	0	79.958.000	36.702.000	4.665.687	4.665.687	4.665.687	0	2.250.711
Locuinte, servicii si dezvoltare publica	70.02	0	0	58.583.000	25.771.000	2.822.124	2.822.124	2.822.124	0	992.373
Locuinte	70.02.03	0	0	1.964.000	611.000	83.807	83.807	83.807	0	163.427
Dezvoltarea sistemului de locuinte	70.02.03.01	0	0	285.000	43.000	9.693	9.693	9.693	0	0
Alte cheltuieli in domeniul locuintelor	70.02.03.30	0	0	1.679.000	568.000	74.114	74.114	74.114	0	163.427
Iluminat public si electrificari rurale	70.02.06	0	0	2.063.000	758.000	707.410	707.410	707.410	0	529.988
Alte servicii in domeniul locuintei, serviciilor si dezvoltarii comunale	70.02.50	0	0	54.556.000	24.402.000	2.030.907	2.030.907	2.030.907	0	298.958
Protectia mediului	74.02	0	0	21.375.000	10.931.000	1.843.563	1.843.563	1.843.563	0	1.258.338
Salubritate si gestiunea deseurilor	74.02.05	0	0	16.235.000	8.081.000	1.165.266	1.165.266	1.165.266	0	1.008.707
Salubritate	74.02.05.01	0	0	16.235.000	8.081.000	1.165.266	1.165.266	1.165.266	0	1.003.154
Colectarea, tratarea si distrugerea deseurilor	74.02.05.02	0	0	0	0	0	0	0	0	5.553
Canalizarea si tratarea apelor reziduale	74.02.06	0	0	5.140.000	2.850.000	678.297	678.297	678.297	0	249.631
Partea a V-a ACTIUNI ECONOMICE	79.02	0	0	123.624.000	49.085.000	16.885.977	16.885.977	16.885.977	0	3.612.752
Transporturi	84.02	0	0	123.624.000	49.085.000	16.885.977	16.885.977	16.885.977	0	3.612.752
Transport rutier	84.02.03	0	0	123.624.000	49.085.000	16.885.977	16.885.977	16.885.977	0	3.612.752
Transport in comun	84.02.03.02	0	0	52.589.000	26.764.000	2.912.266	2.912.266	2.912.266	0	1.699.590
Strazi	84.02.03.03	0	0	71.035.000	22.321.000	13.973.711	13.973.711	13.973.711	0	1.913.162
Partea a VII-a REZERVA, EXCEDENT/DEFICIT	96.02	0	0	10.884.000	10.884.000	0	0	22.963.868	0	0
Excedent	98.02	0	0	0	0	0	0	22.963.868	0	0
Excedentul sectiunii de functionare	98.02.96	0	0	0	0	0	0	7.211.323	0	0
Excedentul sectiunii de dezvoltare	98.02.97	0	0	0	0	0	0	15.752.545	0	0
Deficit	99.02	0	0	10.884.000	10.884.000	0	0	0	0	0
Deficitul sectiunii de dezvoltare	99.02.97	0	0	10.884.000	10.884.000	0	0	0	0	0

Denumirea indicatorilor	Cod indicator	Credite de angajament		Credite bugetare		Angajamente bugetare	Angajamente legale	Plati efectuate	Angajamente legale de platit	Cheltuieli efective
		Anuale aprobate la finele perioadei de raportare	Trimestriale cumulate	Anuale aprobate la finele perioadei de raportare	Trimestriale cumulate					
SECTIUNEA DE FUNCTIONARE		0	0	156.300.000	66.247.000	73.031.900	73.031.900	37.169.693	35.862.207	38.651.021
TOTAL CHELTUIELI		0	0	156.300.000	66.247.000	73.031.900	73.031.900	37.169.693	35.862.207	38.651.021
Partea I-a SERVICII PUBLICE GENERALE	50.02	0	0	40.175.000	12.677.000	26.715.412	26.715.412	8.427.219	18.288.193	15.039.502
Autoritati publice si actiuni externe	51.02	0	0	29.324.000	8.545.000	23.320.122	23.320.122	6.330.962	16.989.160	6.138.976
Autoritati executive si legislative	51.02.01	0	0	29.324.000	8.545.000	23.320.122	23.320.122	6.330.962	16.989.160	6.138.976
Autoritati executive	51.02.01.03	0	0	29.324.000	8.545.000	23.320.122	23.320.122	6.330.962	16.989.160	6.138.976
Alte servicii publice generale	54.02	0	0	1.851.000	532.000	1.696.510	1.696.510	397.477	1.299.033	424.058
Fond de rezerva bugetara la dispozitia autoritatilor locale	54.02.05	0	0	20.000	20.000	0	0	0	0	0
Servicii publice comunitare de evidenta a persoanelor	54.02.10	0	0	1.831.000	512.000	1.696.510	1.696.510	397.477	1.299.033	424.058
Tranzactii privind datoria publica si imprumuturi	55.02	0	0	9.000.000	3.600.000	1.698.780	1.698.780	1.698.780	0	8.476.468
Tranzactii privind datoria publica si imprumuturi	55.02.00	0	0	9.000.000	3.600.000	1.698.780	1.698.780	1.698.780	0	8.476.468
Partea a II-a APARARE, ORDINE PUBLICA SI SIGURANTA NATIONALA	59.02	0	0	10.884.000	9.769.000	3.534.924	3.534.924	2.355.879	1.179.045	2.358.331
Ordine publica si siguranta nationala	61.02	0	0	10.884.000	9.769.000	3.534.924	3.534.924	2.355.879	1.179.045	2.358.331
Ordine publica	61.02.03	0	0	9.300.000	9.300.000	2.057.000	2.057.000	2.057.000	0	2.057.000
Politie locala	61.02.03.04	0	0	9.300.000	9.300.000	2.057.000	2.057.000	2.057.000	0	2.057.000
Alte cheltuieli in domeniul ordinii publice si sigurantei nationale	61.02.50	0	0	1.584.000	469.000	1.477.924	1.477.924	298.879	1.179.045	301.331
Partea a III-a CHELTUIELI SOCIAL-CULTURALE	64.02	0	0	66.936.000	25.288.000	34.497.341	34.497.341	18.102.372	16.394.969	16.822.026
Invatamant	65.02	0	0	7.475.000	2.895.000	2.204.908	2.204.908	1.881.387	323.521	2.371.899
Invatamant prescolar si primar	65.02.03	0	0	1.176.000	526.000	367.216	367.216	305.894	61.322	380.941
Invatamant prescolar	65.02.03.01	0	0	1.176.000	526.000	367.216	367.216	305.894	61.322	380.941
Invatamant secundar	65.02.04	0	0	5.793.000	2.238.000	1.775.489	1.775.489	1.513.290	262.199	1.921.637
Invatamant secundar inferior	65.02.04.01	0	0	2.799.000	1.064.000	829.082	829.082	687.358	141.724	694.469
Invatamant secundar superior	65.02.04.02	0	0	2.484.000	988.000	791.379	791.379	708.904	82.475	1.116.553
Invatamant profesional	65.02.04.03	0	0	510.000	186.000	155.028	155.028	117.028	38.000	110.615
Alte cheltuieli in domeniul invatamantului	65.02.50	0	0	54.000	13.000	0	0	0	0	14.453
Invatamant anteprescolar	65.02.13	0	0	452.000	118.000	62.203	62.203	62.203	0	54.868
Sanatate	66.02	0	0	2.985.000	1.244.000	2.894.098	2.894.098	634.583	2.259.515	681.647

Denumirea indicatorilor	Cod indicator	Credite de angajament		Credite bugetare		Angajamente bugetare	Angajamente legale	Plati efectuate	Angajamente legale de platit	Cheltuieli efective
		Anuale aprobate la finele perioadei de raportare	Trimestriale cumulate	Anuale aprobate la finele perioadei de raportare	Trimestriale cumulate					
Servicii de sanatate publica	66.02.08	0	0	2.985.000	1.244.000	2.894.098	2.894.098	634.583	2.259.515	681.647
Cultura, recreere si religie	67.02	0	0	18.573.000	8.862.000	9.702.057	9.702.057	7.580.453	2.121.604	5.911.174
Servicii culturale	67.02.03	0	0	8.233.000	5.222.000	6.982.624	6.982.624	4.861.020	2.121.604	4.801.053
Biblioteci publice comunale, orasenesti, municipale	67.02.03.02	0	0	741.000	210.000	704.458	704.458	180.109	524.349	181.959
Muzee	67.02.03.03	0	0	1.963.000	557.000	1.665.761	1.665.761	459.564	1.206.197	456.032
Instituti publice de spectacole si concerte	67.02.03.04	0	0	3.900.000	3.900.000	3.900.000	3.900.000	3.900.000	0	3.900.000
Case de cultura	67.02.03.06	0	0	589.000	190.000	501.795	501.795	110.737	391.058	98.827
Alte servicii culturale	67.02.03.30	0	0	1.040.000	365.000	210.610	210.610	210.610	0	164.235
Servicii recreative si sportive	67.02.05	0	0	7.340.000	2.734.000	2.379.701	2.379.701	2.379.701	0	777.174
Sport	67.02.05.01	0	0	5.170.000	1.700.000	1.565.000	1.565.000	1.565.000	0	475.000
Intretinere gradini publice, parcuri, zone verzi, baze sportive si de agrement	67.02.05.03	0	0	2.170.000	1.034.000	814.701	814.701	814.701	0	302.174
Alte servicii în domeniile culturii, recreerii si religiei	67.02.50	0	0	3.000.000	906.000	339.732	339.732	339.732	0	332.947
Asigurari si asistenta sociala	68.02	0	0	37.903.000	12.287.000	19.696.278	19.696.278	8.005.949	11.690.329	7.857.306
Asistenta acordata persoanelor in varsta	68.02.04	0	0	3.130.502	1.217.502	2.195.819	2.195.819	781.785	1.414.034	675.635
Asistenta sociala in caz de boli si invaliditati	68.02.05	0	0	25.307.000	7.355.000	10.590.282	10.590.282	5.393.249	5.197.033	5.408.235
Asistenta sociala in caz de invaliditate	68.02.05.02	0	0	25.307.000	7.355.000	10.590.282	10.590.282	5.393.249	5.197.033	5.408.235
Asistenta sociala pentru familie si copii	68.02.06	0	0	5.156.893	2.197.893	4.662.722	4.662.722	1.122.515	3.540.207	1.130.988
Unitati de asistenta medico-sociale	68.02.12	0	0	1.727.605	822.605	1.461.819	1.461.819	314.907	1.146.912	311.098
Prevenirea excluderii sociale	68.02.15	0	0	1.431.000	584.000	733.248	733.248	341.105	392.143	292.102
Cantine de ajutor social	68.02.15.02	0	0	1.431.000	584.000	733.248	733.248	341.105	392.143	292.102
Alte cheltuieli in domeniul asigurarilor si asistentei sociale	68.02.50	0	0	1.150.000	110.000	52.388	52.388	52.388	0	39.248
Alte cheltuieli in domeniul asistentei sociale	68.02.50.50	0	0	1.150.000	110.000	52.388	52.388	52.388	0	39.248
Partea a IV-a SERVICII SI DEZVOLTARE PUBLICA, LOCUINTE, MEDIU SI APE	69.02	0	0	20.111.000	8.528.000	4.555.994	4.555.994	4.555.994	0	2.215.465
Locuinte, servicii si dezvoltare publica	70.02	0	0	11.311.000	3.197.000	2.812.431	2.812.431	2.812.431	0	962.680
Locuinte	70.02.03	0	0	617.000	237.000	74.114	74.114	74.114	0	163.427
Alte cheltuieli in domeniul locuintelor	70.02.03.30	0	0	617.000	237.000	74.114	74.114	74.114	0	163.427
Iluminat public si electrificari rurale	70.02.06	0	0	1.783.000	708.000	707.410	707.410	707.410	0	512.253


Denumirea indicatorilor	Cod indicator	Credite de angajament		Credite bugetare		Angajamente bugetare	Angajamente legale	Plati efectuate	Angajamente legale de platit	Cheltuieli efective
		Anuale aprobate la finele perioadei de raportare	Trimestriale cumulate	Anuale aprobate la finele perioadei de raportare	Trimestriale cumulate					
Alte servicii in domeniul locuintei, serviciilor si dezvoltarii comunale	70.02.50	0	0	8.931.000	2.252.000	2.030.907	2.030.907	2.030.907	0	287.000
Protectia mediului	74.02	0	0	8.800.000	5.331.000	1.743.563	1.743.563	1.743.563	0	1.252.785
Salubritate si gestiunea deseurilor	74.02.05	0	0	5.500.000	3.081.000	1.065.266	1.065.266	1.065.266	0	1.003.154
Salubritate	74.02.05.01	0	0	5.500.000	3.081.000	1.065.266	1.065.266	1.065.266	0	1.003.154
Canalizarea si tratarea apelor reziduale	74.02.06	0	0	3.300.000	2.250.000	678.297	678.297	678.297	0	249.631
Partea a V-a ACTIUNI ECONOMICE	79.02	0	0	18.194.000	9.985.000	3.728.229	3.728.229	3.728.229	0	2.215.697
Transporturi	84.02	0	0	18.194.000	9.985.000	3.728.229	3.728.229	3.728.229	0	2.215.697
Transport rutier	84.02.03	0	0	18.194.000	9.985.000	3.728.229	3.728.229	3.728.229	0	2.215.697
Transport in comun	84.02.03.02	0	0	13.894.000	8.585.000	2.912.266	2.912.266	2.912.266	0	1.699.590
Strazi	84.02.03.03	0	0	4.300.000	1.400.000	815.963	815.963	815.963	0	516.107
Partea a VII-a REZERVE, EXCEDENT/DEFICIT	96.02	0	0	0	0	0	0	7.211.323	0	0
Excedent	98.02	0	0	0	0	0	0	7.211.323	0	0
Excedentul sectiunii de functionare	98.02.96	0	0	0	0	0	0	7.211.323	0	0
SECTIUNEA DE DEZVOLTARE		0	0	283.883.000	121.928.000	15.620.428	15.620.428	15.616.428	4.000	2.564.366
TOTAL CHELTUIELI		0	0	283.883.000	121.928.000	15.620.428	15.620.428	15.616.428	4.000	2.564.366
Partea I-a SERVICII PUBLICE GENERALE	50.02	0	0	5.828.000	2.557.000	2.015.759	2.015.759	2.015.759	0	353.154
Autoritati publice si actiuni externe	51.02	0	0	5.828.000	2.557.000	2.015.759	2.015.759	2.015.759	0	350.410
Autoritati executive si legislative	51.02.01	0	0	5.828.000	2.557.000	2.015.759	2.015.759	2.015.759	0	350.410
Autoritati executive	51.02.01.03	0	0	5.828.000	2.557.000	2.015.759	2.015.759	2.015.759	0	350.410
Alte servicii publice generale	54.02	0	0	0	0	0	0	0	0	2.744
Servicii publice comunitare de evidenta a persoanelor	54.02.10	0	0	0	0	0	0	0	0	2.744
Partea a II-a APARARE, ORDINE PUBLICA SI SIGURANTA NATIONALA	59.02	0	0	4.000	4.000	3.700	3.700	3.700	0	6.515
Ordine publica si siguranta nationala	61.02	0	0	4.000	4.000	3.700	3.700	3.700	0	6.515
Alte cheltuieli in domeniul ordinii publice si sigurantei nationale	61.02.50	0	0	4.000	4.000	3.700	3.700	3.700	0	6.515
Partea a III-a CHELTUIELI SOCIAL-CULTURALE	64.02	0	0	112.774.000	52.093.000	333.528	333.528	329.528	4.000	772.396
Invatamant	65.02	0	0	65.933.000	31.972.000	7.618	7.618	3.618	4.000	173.242
Invatamant prescolar si primar	65.02.03	0	0	389.000	160.000	3.618	3.618	3.618	0	68.180

Denumirea indicatorilor	Cod indicator	Credite de angajament		Credite bugetare		Angajamente bugetare	Angajamente legale	Plati efectuate	Angajamente legale de platit	Cheltuieli efective
		Anuale aprobate la finele perioadei de raportare	Trimestriale cumulate	Anuale aprobate la finele perioadei de raportare	Trimestriale cumulate					
Invatamant prescolar	65.02.03.01	0	0	389.000	160.000	3.618	3.618	3.618	0	68.180
Invatamant secundar	65.02.04	0	0	7.293.000	3.812.000	4.000	4.000	0	4.000	89.181
Invatamant secundar inferior	65.02.04.01	0	0	56.000	56.000	4.000	4.000	0	4.000	9.446
Invatamant secundar superior	65.02.04.02	0	0	7.219.000	3.756.000	0	0	0	0	76.586
Invatamant profesional	65.02.04.03	0	0	18.000	0	0	0	0	0	3.149
Alte cheltuieli in domeniul invatamantului	65.02.50	0	0	58.251.000	28.000.000	0	0	0	0	15.881
Sanatate	66.02	0	0	17.830.000	7.304.000	283.910	283.910	283.910	0	289.847
Servicii medicale in unitati sanitare cu paturi	66.02.06	0	0	17.830.000	7.304.000	283.910	283.910	283.910	0	283.910
Spitale generale	66.02.06.01	0	0	17.830.000	7.304.000	283.910	283.910	283.910	0	283.910
Servicii de sanatate publica	66.02.08	0	0	0	0	0	0	0	0	5.937
Cultura, recreere si religie	67.02	0	0	24.380.000	12.230.000	0	0	0	0	289.647
Servicii culturale	67.02.03	0	0	22.963.000	11.550.000	0	0	0	0	42.988
Biblioteci publice comunale, orasenesti, municipale	67.02.03.02	0	0	0	0	0	0	0	0	770
Muzee	67.02.03.03	0	0	10.000	10.000	0	0	0	0	17.591
Institutiile publice de spectacole si concerte	67.02.03.04	0	0	11.284.000	5.660.000	0	0	0	0	23.215
Case de cultura	67.02.03.06	0	0	11.669.000	5.880.000	0	0	0	0	1.412
Servicii recreative si sportive	67.02.05	0	0	1.357.000	680.000	0	0	0	0	24.528
Tineret	67.02.05.02	0	0	0	0	0	0	0	0	1.261
Intretinere gradini publice, parcuri, zone verzi, baze sportive si de agrement	67.02.05.03	0	0	1.357.000	680.000	0	0	0	0	23.267
Servicii religioase	67.02.06	0	0	60.000	0	0	0	0	0	0
Alte servicii în domeniile culturii, recreerii si religiei	67.02.50	0	0	0	0	0	0	0	0	222.131
Asigurari si asistenta sociala	68.02	0	0	4.631.000	587.000	42.000	42.000	42.000	0	19.660
Asistenta acordata persoanelor in varsta	68.02.04	0	0	4.444.000	400.000	0	0	0	0	3.320
Asistenta sociala pentru familie si copii	68.02.06	0	0	140.000	140.000	42.000	42.000	42.000	0	11.650
Crese	68.02.11	0	0	0	0	0	0	0	0	169
Unitati de asistenta medico-sociale	68.02.12	0	0	0	0	0	0	0	0	179
Prevenirea excluderii sociale	68.02.15	0	0	47.000	47.000	0	0	0	0	507

Denumirea indicatorilor	Cod indicator	Credite de angajament		Credite bugetare		Angajamente bugetare	Angajamente legale	Plati efectuate	Angajamente legale de platit	Cheltuieli efective
		Anuale aprobate la finele perioadei de raportare	Trimestriale cumulate	Anuale aprobate la finele perioadei de raportare	Trimestriale cumulate					
Cantine de ajutor social	68.02.15.02	0	0	47.000	47.000	0	0	0	0	507
Alte cheltuieli in domeniul asigurarilor si asistentei sociale	68.02.50	0	0	0	0	0	0	0	0	3.835
Alte cheltuieli in domeniul asistentei sociale	68.02.50.50	0	0	0	0	0	0	0	0	3.835
Partea a IV-a SERVICII SI DEZVOLTARE PUBLICA, LOCUINTE, MEDIU SI APE	69.02	0	0	59.847.000	28.174.000	109.693	109.693	109.693	0	35.246
Locuinte, servicii si dezvoltare publica	70.02	0	0	47.272.000	22.574.000	9.693	9.693	9.693	0	29.693
Locuinte	70.02.03	0	0	1.347.000	374.000	9.693	9.693	9.693	0	0
Dezvoltarea sistemului de locuinte	70.02.03.01	0	0	285.000	43.000	9.693	9.693	9.693	0	0
Alte cheltuieli in domeniul locuintelor	70.02.03.30	0	0	1.062.000	331.000	0	0	0	0	0
Iluminat public si electrificari rurale	70.02.06	0	0	300.000	50.000	0	0	0	0	17.735
Alte servicii in domeniul locuintei, serviciilor si dezvoltarii comunale	70.02.50	0	0	45.625.000	22.150.000	0	0	0	0	11.958
Protectia mediului	74.02	0	0	12.575.000	5.600.000	100.000	100.000	100.000	0	5.553
Salubritate si gestiunea deseurilor	74.02.05	0	0	10.735.000	5.000.000	100.000	100.000	100.000	0	5.553
Salubritate	74.02.05.01	0	0	10.735.000	5.000.000	100.000	100.000	100.000	0	0
Colectarea, tratarea si distrugerea deseurilor	74.02.05.02	0	0	0	0	0	0	0	0	5.553
Canalizarea si tratarea apelor reziduale	74.02.06	0	0	1.840.000	600.000	0	0	0	0	0
Partea a V-a ACTIUNI ECONOMICE	79.02	0	0	105.430.000	39.100.000	13.157.748	13.157.748	13.157.748	0	1.397.055
Transporturi	84.02	0	0	105.430.000	39.100.000	13.157.748	13.157.748	13.157.748	0	1.397.055
Transport rutier	84.02.03	0	0	105.430.000	39.100.000	13.157.748	13.157.748	13.157.748	0	1.397.055
Transport in comun	84.02.03.02	0	0	38.695.000	18.179.000	0	0	0	0	0
Strazi	84.02.03.03	0	0	66.735.000	20.921.000	13.157.748	13.157.748	13.157.748	0	1.397.055
Partea a VII-a REZERVA, EXCEDENT/DEFICIT	96.02	0	0	10.884.000	10.884.000	0	0	15.752.545	0	0
Excedent	98.02	0	0	0	0	0	0	15.752.545	0	0
Excedentul sectiunii de dezvoltare	98.02.97	0	0	0	0	0	0	15.752.545	0	0
Deficit	99.02	0	0	10.884.000	10.884.000	0	0	0	0	0

Denumirea indicatorilor	Cod indicator	Credite de angajament		Credite bugetare		Angajamente bugetare	Angajamente legale	Plati efectuate	Angajamente legale de platit	Cheltuieli efective
		Anuale aprobate la finele perioadei de raportare	Trimestriale cumulate	Anuale aprobate la finele perioadei de raportare	Trimestriale cumulate					
Deficitul sectiunii de dezvoltare	99.02.97	0	0	10.884.000	10.884.000	0	0	0	0	0

**PRIMAR
CRISTIAN OCTAVIAN MATEI**



**DIRECTOR EXECUTIV
LILIANA VONICA**

Handwritten signature of Liliana Vonica.

CONTUL DE EXECUTIE AL INSTITUTIILOR PUBLICE - CHELTUIELI
- la data de 31.03.2024

Denumirea indicatorilor	Cod indicator	Credite de angajament		Credite bugetare		Angajamente bugetare	Angajamente legale	Plati efectuate	Angajamente legale de platit	Cheltuieli efective
		Anuale aprobate la finele perioadei de raportare	Trimestriale cumulate	Anuale aprobate la finele perioadei de raportare	Trimestriale cumulate					
TOTAL SECTIUNILE FUNCTIONARE + DEZVOLTARE		0	0	440.183.000	188.175.000	88.652.328	88.652.328	52.786.121	35.866.207	41.215.387
SECTIUNEA DE FUNCTIONARE		0	0	156.300.000	66.247.000	73.031.900	73.031.900	37.169.693	35.862.207	38.651.021
Total cheltuieli		0	0	156.300.000	66.247.000	73.031.900	73.031.900	37.169.693	35.862.207	38.651.021
CHELTUIELI CURENTE	01	0	0	148.455.314	64.294.314	71.426.442	71.426.442	35.564.235	35.862.207	38.651.021
TITLUL I CHELTUIELI DE PERSONAL	10	0	0	45.203.400	13.815.200	45.130.609	45.130.609	9.316.114	35.814.495	9.537.520
Cheltuieli salariale in bani	10.01	0	0	43.448.400	12.718.200	43.375.609	43.375.609	9.114.543	34.261.066	9.328.980
Salarii de baza	10.01.01	0	0	39.849.000	11.497.000	39.849.000	39.849.000	8.445.137	31.403.863	8.628.659
Sporuri pentru conditii de munca	10.01.05	0	0	701.000	281.000	701.000	701.000	145.519	555.481	150.049
Alte sporuri	10.01.06	0	0	9.000	4.000	9.000	9.000	1.850	7.150	1.971
Indemnizatii platite unor persoane din afara unitatii	10.01.12	0	0	396.000	99.000	396.000	396.000	93.157	302.843	96.387
Drepturi de delegare	10.01.13	0	0	13.000	13.000	13.000	13.000	288	12.712	288
Indemnizatii de detasare	10.01.14	0	0	6.000	2.000	6.000	6.000	1.265	4.735	1.265
Alocatii pentru transportul la si de la locul de munca	10.01.15	0	0	404.400	138.200	331.609	331.609	55.798	275.811	58.942
Indemnizatie de hrana	10.01.17	0	0	2.017.000	665.000	2.017.000	2.017.000	371.529	1.645.471	391.419
Alte drepturi salariale in bani	10.01.30	0	0	53.000	19.000	53.000	53.000	0	53.000	0
Cheltuieli salariale in natura	10.02	0	0	802.000	802.000	802.000	802.000	0	802.000	0
Tichete de vacanta	10.02.06	0	0	802.000	802.000	802.000	802.000	0	802.000	0
Contributii	10.03	0	0	953.000	295.000	953.000	953.000	201.571	751.429	208.540
Contributia asiguratorie pentru munca	10.03.07	0	0	953.000	295.000	953.000	953.000	201.571	751.429	208.540
TITLUL II BUNURI SI SERVICII	20	0	0	42.925.914	21.761.114	8.919.685	8.919.685	8.871.973	47.712	7.407.695

Denumirea indicatorilor	Cod indicator	Credite de angajament		Credite bugetare		Angajamente bugetare	Angajamente legale	Plati efectuate	Angajamente legale de platit	Cheltuieli efective
		Anuale aprobate la finele perioadei de raportare	Trimestriale cumulate	Anuale aprobate la finele perioadei de raportare	Trimestriale cumulate					
Bunuri si servicii	20.01	0	0	22.634.035	11.239.935	6.198.659	6.198.659	6.154.833	43.826	5.334.554
Furnituri de birou	20.01.01	0	0	296.800	126.000	67.598	67.598	67.598	0	38.820
Materiale pentru curatenie	20.01.02	0	0	334.300	133.300	65.629	65.629	61.244	4.385	65.364
Incalzit, iluminat si forta motrica	20.01.03	0	0	5.315.405	2.431.805	2.188.473	2.188.473	2.167.136	21.337	2.102.635
Apa, canal si salubritate	20.01.04	0	0	8.941.100	5.482.200	1.816.867	1.816.867	1.806.464	10.403	1.479.795
Carburanti si lubrifianti	20.01.05	0	0	137.000	64.000	29.489	29.489	29.489	0	29.401
Transport	20.01.07	0	0	71.100	28.800	11.831	11.831	11.831	0	8.497
Posta, telecomunicatii, radio, tv, internet	20.01.08	0	0	813.000	301.000	162.092	162.092	162.092	0	161.658
Materiale si prestari de servicii cu caracter functional	20.01.09	0	0	3.630.000	1.330.000	886.776	886.776	884.156	2.620	790.189
Alte bunuri si servicii pentru intretinere si functionare	20.01.30	0	0	3.095.330	1.342.830	969.904	969.904	964.823	5.081	658.195
Reparatii curente	20.02	0	0	3.916.000	1.265.000	683.945	683.945	683.945	0	407.400
Hrana	20.03	0	0	1.422.000	503.000	288.971	288.971	288.971	0	225.745
Hrana pentru oameni	20.03.01	0	0	1.422.000	503.000	288.971	288.971	288.971	0	225.745
Medicamente si materiale sanitare	20.04	0	0	78.709	37.709	15.344	15.344	15.343	1	17.688
Medicamente	20.04.01	0	0	24.000	12.000	6.863	6.863	6.863	0	7.615
Materiale sanitare	20.04.02	0	0	54.709	25.709	8.481	8.481	8.480	1	9.523
Dezinfectanti	20.04.04	0	0	0	0	0	0	0	0	550
Bunuri de natura obiectelor de inventar	20.05	0	0	363.500	284.500	42.078	42.078	42.077	1	1.856
Uniforme si echipament	20.05.01	0	0	7.000	3.000	0	0	0	0	0
Alte obiecte de inventar	20.05.30	0	0	356.500	281.500	42.078	42.078	42.077	1	1.856
Deplasari, detasari, transferari	20.06	0	0	78.000	36.900	11.944	11.944	11.944	0	86.305
Deplasari interne, detasari, transferari	20.06.01	0	0	74.000	34.900	11.876	11.876	11.876	0	86.305
Deplasari in strainatate	20.06.02	0	0	4.000	2.000	68	68	68	0	0
Carti, publicatii si materiale documentare	20.11	0	0	8.000	2.000	159	159	159	0	159
consultanta si expertiza	20.12	0	0	2.453.000	600.000	540.771	540.771	540.771	0	421.521
Pregatire profesionala	20.13	0	0	33.000	13.500	4.557	4.557	4.557	0	7.822

Denumirea indicatorilor	Cod indicator	Credite de angajament		Credite bugetare		Angajamente bugetare	Angajamente legale	Plati efectuate	Angajamente legale de platit	Cheltuieli efective
		Anuale aprobate la finele perioadei de raportare	Trimestriale cumulate	Anuale aprobate la finele perioadei de raportare	Trimestriale cumulate					
Protectia muncii	20.14	0	0	123.000	48.900	29.167	29.167	25.283	3.884	21.749
Prevenirea si combaterea inundatiilor si ingheturilor	20.23	0	0	23.000	23.000	0	0	0	0	0
Cheltuieli judiciare si extrajudiciare derivate din actiuni in reprezentarea intereselor statului, potrivit dispozitiilor legale	20.25	0	0	5.637.000	5.512.000	173.123	173.123	173.123	0	165.805
Alte cheltuieli	20.30	0	0	6.156.670	2.194.670	930.967	930.967	930.967	0	717.091
Reclama si publicitate	20.30.01	0	0	750.000	375.000	227.433	227.433	227.433	0	162.220
Protocol si reprezentare	20.30.02	0	0	26.000	10.000	2.540	2.540	2.540	0	0
Prime de asigurare non-viata	20.30.03	0	0	146.500	36.500	21.426	21.426	21.426	0	21.426
Chirii	20.30.04	0	0	315.000	156.000	101.950	101.950	101.950	0	48.602
alte cheltuieli cu bunuri si servicii	20.30.30	0	0	4.919.170	1.617.170	577.618	577.618	577.618	0	484.843
TITLUL III DOBANZI	30	0	0	9.000.000	3.600.000	1.698.780	1.698.780	1.698.780	0	8.476.468
Dobanzi aferente datoriei publice interne	30.01	0	0	9.000.000	3.600.000	1.698.780	1.698.780	1.698.780	0	8.476.468
Dobanzi aferente datoriei publice interne directe	30.01.01	0	0	9.000.000	3.600.000	1.698.780	1.698.780	1.698.780	0	8.476.468
TITLUL IV SUBVENTII	40	0	0	2.000.000	700.000	368.978	368.978	368.978	0	0
Subventii pentru acoperirea diferentelor de pret si tarif	40.03	0	0	2.000.000	700.000	368.978	368.978	368.978	0	0
TITLUL V FONDURI DE REZERVA	50	0	0	20.000	20.000	0	0	0	0	0
Fond de rezerva bugetara la dispozitia autoritatilor locale	50.04	0	0	20.000	20.000	0	0	0	0	0
TITLUL VI TRANSFERURI INTRE UNITATI ALE ADMINISTRATIEI PUBLICE	51	0	0	14.964.000	13.702.000	6.391.000	6.391.000	6.391.000	0	6.391.000
Transferuri curente	51.01	0	0	14.964.000	13.702.000	6.391.000	6.391.000	6.391.000	0	6.391.000
Transferuri catre institutii publice	51.01.01	0	0	14.964.000	13.702.000	6.391.000	6.391.000	6.391.000	0	6.391.000
TITLUL IX ASISTENTA SOCIALA	57	0	0	27.439.000	8.352.000	6.835.771	6.835.771	6.835.771	0	5.988.638


Denumirea indicatorilor	Cod indicator	Credite de angajament		Credite bugetare		Angajamente bugetare	Angajamente legale	Plati efectuate	Angajamente legale de platit	Cheltuieli efective
		Anuale aprobate la finele perioadei de raportare	Trimestriale cumulate	Anuale aprobate la finele perioadei de raportare	Trimestriale cumulate					
Ajutoare sociale	57.02	0	0	27.439.000	8.352.000	6.835.771	6.835.771	6.835.771	0	5.988.638
Ajutoare sociale in numerar	57.02.01	0	0	20.875.000	5.829.000	4.336.543	4.336.543	4.336.543	0	4.318.905
Ajutoare sociale in natura	57.02.02	0	0	6.510.000	2.510.000	2.499.228	2.499.228	2.499.228	0	1.655.280
Tichete de cresa si tichete sociale pentru gradinita	57.02.03	0	0	54.000	13.000	0	0	0	0	14.453
TITLUL XI ALTE CHELTUIELI	59	0	0	6.903.000	2.344.000	2.081.619	2.081.619	2.081.619	0	849.700
Asociatii si fundatii	59.11	0	0	6.550.000	2.200.000	2.005.356	2.005.356	2.005.356	0	769.056
Sume aferente persoanelor cu handicap neincadrate	59.40	0	0	353.000	144.000	76.263	76.263	76.263	0	80.644
OPERATIUNI FINANCIARE	79	0	0	7.857.000	1.965.000	1.743.907	1.743.907	1.743.907	0	0
TITLUL XIX RAMBURSARI DE CREDITE	81	0	0	7.857.000	1.965.000	1.743.907	1.743.907	1.743.907	0	0
Rambursari de credite interne	81.02	0	0	7.857.000	1.965.000	1.743.907	1.743.907	1.743.907	0	0
Rambursari de credite aferente datoriei publice interne locale	81.02.05	0	0	7.857.000	1.965.000	1.743.907	1.743.907	1.743.907	0	0
PLATI EFECTUATE IN ANII PRECEDENTI SI RECUPERATE IN ANUL CURENT	84	0	0	-12.314	-12.314	-138.449	-138.449	-138.449	0	0
TITLUL XXI PATI EFECTUATE IN ANII PRECEDENTI SI RECUPERATE IN ANUL CURENT	85	0	0	-12.314	-12.314	-138.449	-138.449	-138.449	0	0
Plati efectuate in anii precedenti si recuperate in anul curent	85.01	0	0	-12.314	-12.314	-138.449	-138.449	-138.449	0	0
Plati efectuate in anii precedenti si recuperate in anul curent in sectiunea de functionare a bugetului local	85.01.01	0	0	-12.314	-12.314	-138.449	-138.449	-138.449	0	0
SECTIUNEA DE DEZVOLTARE		0	0	283.883.000	121.928.000	15.620.428	15.620.428	15.616.428	4.000	2.564.366
Total cheltuieli		0	0	283.883.000	121.928.000	15.620.428	15.620.428	15.616.428	4.000	2.564.366
CHELTUIELI CURENTE	01	0	0	241.314.000	103.404.000	1.293.408	1.293.408	1.293.408	0	1.707.795

Denumirea indicatorilor	Cod indicator	Credite de angajament		Credite bugetare		Angajamente bugetare	Angajamente legale	Plati efectuate	Angajamente legale de platit	Cheltuieli efective
		Anuale aprobate la finele perioadei de raportare	Trimestriale cumulate	Anuale aprobate la finele perioadei de raportare	Trimestriale cumulate					
TITLUL VI TRANSFERURI INTRE UNITATI ALE ADMINISTRATIEI PUBLICE	51	0	0	600.000	284.000	283.910	283.910	283.910	0	283.910
Transferuri de capital	51.02	0	0	600.000	284.000	283.910	283.910	283.910	0	283.910
Transferuri din bugetele locale pentru finantarea cheltuielilor de capital din domeniul sanatatii	51.02.28	0	0	600.000	284.000	283.910	283.910	283.910	0	283.910
Titlul VIII PROIECTE CU FINANTARE DIN FONDURI EXTERNE NERAMBURSABILE (FEN) POSTADERARE	56	0	0	62.813.000	19.010.000	1.009.498	1.009.498	1.009.498	0	10.326
Programe din Fondul European de Dezvoltare Regionala (FEDR)	56.01	0	0	0	0	0	0	0	0	10.326
Finantarea nationala	56.01.01	0	0	0	0	0	0	0	0	10.326
Programe finantate din Fondul European de Dezvoltare Regionala (FEDR), aferente cadrului financiar 2021-2027 (cod 56.48.01 la 56.48.03)	56.48	0	0	62.813.000	19.010.000	1.009.498	1.009.498	1.009.498	0	0
Finantare nationala	56.48.01	0	0	9.421.000	2.730.000	382.326	382.326	382.326	0	0
Finantare externa nerambursabila	56.48.02	0	0	53.392.000	16.280.000	627.172	627.172	627.172	0	0
TITLUL X Proiecte cu finantare din fonduri externe nerambursabile aferente cadrului financiar 2014-2020	58	0	0	7.124.000	3.700.000	0	0	0	0	1.413.559
Programe din Fondul European de Dezvoltare Regionala (FEDR)	58.01	0	0	0	0	0	0	0	0	1.246.929
Finantarea nationala	58.01.01	0	0	0	0	0	0	0	0	1.246.929
Programe din Fondul Social European (FSE)	58.02	0	0	0	0	0	0	0	0	148.903
Finantarea nationala	58.02.01	0	0	0	0	0	0	0	0	148.903
Mecanismele financiare Spatiul Economic European si Norvegian 2014-2021	58.31	0	0	7.124.000	3.700.000	0	0	0	0	17.727

Denumirea indicatorilor	Cod indicator	Credite de angajament		Credite bugetare		Angajamente bugetare	Angajamente legale	Plati efectuate	Angajamente legale de platit	Cheltuieli efective
		Anuale aprobate la finele perioadei de raportare	Trimestriale cumulate	Anuale aprobate la finele perioadei de raportare	Trimestriale cumulate					
Finantarea nationala	58.31.01	0	0	1.700.000	900.000	0	0	0	0	17.727
Finantare externa nerambursabila	58.31.02	0	0	5.424.000	2.800.000	0	0	0	0	0
TITLUL XII PROIECTE CU FINANTARE DIN SUMELE REPREZENTAND ASISTENTA FINANCIARA NERAMBURSABILA AFERENTA PNRR	60	0	0	49.329.000	23.150.000	0	0	0	0	0
Fonduri europene nerambursabile	60.01	0	0	40.006.000	19.200.000	0	0	0	0	0
Sume aferente TVA	60.03	0	0	9.323.000	3.950.000	0	0	0	0	0
TITLUL XIII PROIECTE CU FINANTARE DIN SUMELE AFERENTE COMPONENTEI DE IMPRUMUT A PNRR	61	0	0	121.448.000	57.260.000	0	0	0	0	0
Fonduri din imprumut rambursabil	61.01	0	0	100.364.000	47.200.000	0	0	0	0	0
Sume aferente TVA	61.03	0	0	21.084.000	10.060.000	0	0	0	0	0
CHELTUIELI DE CAPITAL	70	0	0	42.569.000	18.524.000	14.344.770	14.344.770	14.340.770	4.000	856.571
TITLUL XV ACTIVE NEFINANCIARE	71	0	0	42.569.000	18.524.000	14.344.770	14.344.770	14.340.770	4.000	856.571
Active fixe	71.01	0	0	41.917.000	18.222.000	14.344.770	14.344.770	14.340.770	4.000	856.571
Constructii	71.01.01	0	0	30.405.000	14.993.000	12.148.250	12.148.250	12.148.250	0	9.913
Masini, echipamente si mijloace de transport	71.01.02	0	0	86.000	66.000	46.000	46.000	42.000	4.000	591.099
Mobilier, aparatura birotica si alte active corporale	71.01.03	0	0	193.000	161.000	47.595	47.595	47.595	0	173.269
Alte active fixe	71.01.30	0	0	11.233.000	3.002.000	2.102.925	2.102.925	2.102.925	0	82.290
Reparatii capitale aferente activelor fixe	71.03	0	0	652.000	302.000	0	0	0	0	0
PLATI EFECTUATE IN ANII PRECEDENTI SI RECUPERATE IN ANUL CURENT	84	0	0	0	0	-17.750	-17.750	-17.750	0	0
TITLUL XXI PATI EFECTUATE IN ANII PRECEDENTI SI RECUPERATE IN ANUL CURENT	85	0	0	0	0	-17.750	-17.750	-17.750	0	0

Denumirea indicatorilor	Cod indicator	Credite de angajament		Credite bugetare		Angajamente bugetare	Angajamente legale	Plati efectuate	Angajamente legale de platit	Cheltuieli efective
		Anuale aprobate la finele perioadei de raportare	Trimestriale cumulate	Anuale aprobate la finele perioadei de raportare	Trimestriale cumulate					
Plati efectuate in anii precedenti si recuperate in anul curent	85.01	0	0	0	0	-17.750	-17.750	-17.750	0	0
Plati efectuate in anii precedenti si recuperate in anul curent in sectiunea de dezvoltare a bugetului local	85.01.02	0	0	0	0	-17.750	-17.750	-17.750	0	0

**PRIMAR
CRISTIAN OCTAVIAN MATEI**



**DIRECTOR EXECUTIV
LILIANA VONICA**

CONTUL DE EXECUTIE 2E: ADMINISTRATIA LOCALA - ACTIVITATI FINANTATE INTEGRAL DIN VENITURI PROPRII - VENITURI

la data de 31.03.2024

Denumirea indicatorilor	Cod indicator	Prevederi bugetare		Drepturi constatate			Incasari realizate	Stingeri pe alte cai decat incasari	Drepturi constatate de incasat
		anuale aprobate la finele perioadei de raportare	trimestriale cumulate	Total, din care:	din anii precedenti	din anul curent			
TOTAL SECTIUNILE FUNCTIONARE+DEZVOLTARE		92.392.000	38.469.000	28.502.177	3.990.248	24.511.929	28.486.118	260	15.799
TOTAL VENITURI		92.392.000	38.469.000	28.502.177	3.990.248	24.511.929	28.486.118	260	15.799
I. VENITURI CURENTE		45.012.000	20.483.000	14.752.011	3.990.248	10.761.763	14.735.952	260	15.799
C. VENITURI NEFISCALE		45.012.000	20.483.000	14.752.011	3.990.248	10.761.763	14.735.952	260	15.799
C1. VENITURI DIN PROPRIETATE		708.000	262.000	138.918	9.517	129.401	124.952	260	13.706
Venituri din proprietate	30.10	708.000	262.000	138.918	9.517	129.401	124.952	260	13.706
Venituri din concesiuni si inchirieri	30.10.05	688.000	257.000	130.496	6.516	123.980	122.004	260	8.232
Alte venituri din concesiuni si inchirieri de catre institutiile publice	30.10.05.30	688.000	257.000	130.496	6.516	123.980	122.004	260	8.232
Alte venituri din proprietate	30.10.50	20.000	5.000	8.422	3.001	5.421	2.948	0	5.474
C2. VANZARI DE BUNURI SI SERVICII		44.304.000	20.221.000	14.613.093	3.980.731	10.632.362	14.611.000	0	2.093
Venituri din prestari de servicii si alte activitati	33.10	36.471.000	14.698.000	9.502.766	3.980.731	5.522.035	9.502.766	0	0
Taxe si alte venituri in invatamant	33.10.05	4.000	0	0	0	0	0	0	0
Venituri din prestari de servicii	33.10.08	840.000	336.000	152.384	39.968	112.416	152.384	0	0
Contributia elevilor si studentilor pentru internate, camine si cantine	33.10.14	273.000	114.000	27.521	0	27.521	27.521	0	0
Venituri din valorificarea produselor obtinute din activitatea proprie sau anexa	33.10.16	9.000	0	0	0	0	0	0	0
Venituri din serbari si spectacole scolare, manifestari culturale, artistice si sportive	33.10.19	95.000	24.000	66.347	0	66.347	66.347	0	0
Venituri din contractele incheiate cu casele de asigurari sociale de sanatate	33.10.21	34.050.000	13.757.000	8.966.281	3.940.763	5.025.518	8.966.281	0	0
Venituri din contractele incheiate cu directiile de sanatate publica din sume alocate de la bugetul de stat	33.10.30	1.122.000	450.000	270.023	0	270.023	270.023	0	0
Alte venituri din prestari de servicii si alte activitati	33.10.50	78.000	17.000	20.210	0	20.210	20.210	0	0
Diverse venituri	36.10	2.323.000	800.000	391.697	0	391.697	389.604	0	2.093
Alte venituri	36.10.50	2.323.000	800.000	391.697	0	391.697	389.604	0	2.093

Denumirea indicatorilor	Cod indicator	Prevederi bugetare		Drepturi constatate			Incasari realizate	Stingeri pe alte cai decat incasari	Drepturi constatate de incasat
		anuale aprobate la finele perioadei de raportare	trimestriale cumulate	Total, din care:	din anii precedenti	din anul curent			
Transferuri voluntare, altele decat subventiile	37.10	5.510.000	4.723.000	4.718.630	0	4.718.630	4.718.630	0	0
Donatii si sponsorizari	37.10.01	528.000	528.000	531.630	0	531.630	531.630	0	0
Varsaminte din sectiunea de functionare pentru finantarea sectiunii de dezvoltare a bugetului local	37.10.03	-2.057.000	-2.057.000	-500.000	0	-500.000	-500.000	0	0
Varsaminte din sectiunea de functionare	37.10.04	2.057.000	2.057.000	500.000	0	500.000	500.000	0	0
Alte transferuri voluntare	37.10.50	4.982.000	4.195.000	4.187.000	0	4.187.000	4.187.000	0	0
II. VENITURI DIN CAPITAL		0	0	3.505.008	0	3.505.008	3.505.008	0	0
Incasari din rambursarea imprumuturilor acordate	40.10	0	0	291.699	0	291.699	291.699	0	0
Sume utilizate din excedentul anului precedent pentru efectuarea de cheltuieli	40.10.15	0	0	291.699	0	291.699	291.699	0	0
Sume utilizate de administratiile locale din excedentul anului precedent pentru sectiunea de functionare	40.10.15.01	0	0	287.553	0	287.553	287.553	0	0
Sume utilizate de administratiile locale din excedentul anului precedent pentru sectiunea de dezvoltare	40.10.15.02	0	0	4.146	0	4.146	4.146	0	0
Alte operatiuni financiare	41.10	0	0	3.213.309	0	3.213.309	3.213.309	0	0
Sume din excedentul anului precedent pentru acoperirea golurilor temporare de casa	41.10.06	0	0	3.213.309	0	3.213.309	3.213.309	0	0
SUBVENTII DE LA ALTE NIVELE ALE ADMINISTRATIEI PUBLICE		47.380.000	17.986.000	10.245.158	0	10.245.158	10.245.158	0	0
Subventii de la alte administratii	43.10	47.380.000	17.986.000	10.245.158	0	10.245.158	10.245.158	0	0
Subventii pentru institutii publice	43.10.09	9.990.000	2.986.000	2.204.000	0	2.204.000	2.204.000	0	0
Subventii de la bugetul local pentru finantarea cheltuielilor de capital din domeniul sanatatii	43.10.14	600.000	284.000	283.910	0	283.910	283.910	0	0
Subventii din bugetul Fondului national unic de asigurari sociale de sanatate pentru acoperirea cresterilor salariale	43.10.33	36.790.000	14.716.000	7.757.248	0	7.757.248	7.757.248	0	0
SECTIUNEA DE FUNCTIONARE		89.735.000	36.128.000	27.714.121	3.990.248	23.723.873	27.698.062	260	15.799
TOTAL VENITURI		89.735.000	36.128.000	27.714.121	3.990.248	23.723.873	27.698.062	260	15.799
I. VENITURI CURENTE		42.955.000	18.426.000	14.252.011	3.990.248	10.261.763	14.235.952	260	15.799
C. VENITURI NEFISCALE		42.955.000	18.426.000	14.252.011	3.990.248	10.261.763	14.235.952	260	15.799
C1. VENITURI DIN PROPRIETATE		708.000	262.000	138.918	9.517	129.401	124.952	260	13.706
Venituri din proprietate	30.10	708.000	262.000	138.918	9.517	129.401	124.952	260	13.706

Denumirea indicatorilor	Cod indicator	Prevederi bugetare		Drepturi constatate			Incasari realizate	Stingeri pe alte cai decat incasari	Drepturi constatate de incasat
		anuale aprobate la finele perioadei de raportare	trimestriale cumulate	Total, din care:	din anii precedenti	din anul curent			
Venituri din concesiuni si inchirieri	30.10.05	688.000	257.000	130.496	6.516	123.980	122.004	260	8.232
Alte venituri din concesiuni si inchirieri de catre institutiile publice	30.10.05.30	688.000	257.000	130.496	6.516	123.980	122.004	260	8.232
Alte venituri din proprietate	30.10.50	20.000	5.000	8.422	3.001	5.421	2.948	0	5.474
C2. VANZARI DE BUNURI SI SERVICII		42.247.000	18.164.000	14.113.093	3.980.731	10.132.362	14.111.000	0	2.093
Venituri din prestari de servicii si alte activitati	33.10	36.471.000	14.698.000	9.502.766	3.980.731	5.522.035	9.502.766	0	0
Taxe si alte venituri in invatamant	33.10.05	4.000	0	0	0	0	0	0	0
Venituri din prestari de servicii	33.10.08	840.000	336.000	152.384	39.968	112.416	152.384	0	0
Contributia elevilor si studentilor pentru internate, camine si cantine	33.10.14	273.000	114.000	27.521	0	27.521	27.521	0	0
Venituri din valorificarea produselor obtinute din activitatea proprie sau anexa	33.10.16	9.000	0	0	0	0	0	0	0
Venituri din serbari si spectacole scolare, manifestari culturale, artistice si sportive	33.10.19	95.000	24.000	66.347	0	66.347	66.347	0	0
Venituri din contractele incheiate cu casele de asigurari sociale de sanatate	33.10.21	34.050.000	13.757.000	8.966.281	3.940.763	5.025.518	8.966.281	0	0
Venituri din contractele incheiate cu directiile de sanatate publica din sume alocate de la bugetul de stat	33.10.30	1.122.000	450.000	270.023	0	270.023	270.023	0	0
Alte venituri din prestari de servicii si alte activitati	33.10.50	78.000	17.000	20.210	0	20.210	20.210	0	0
Diverse venituri	36.10	2.323.000	800.000	391.697	0	391.697	389.604	0	2.093
Alte venituri	36.10.50	2.323.000	800.000	391.697	0	391.697	389.604	0	2.093
Transferuri voluntare, altele decat subventiile	37.10	3.453.000	2.666.000	4.218.630	0	4.218.630	4.218.630	0	0
Donatii si sponsorizari	37.10.01	528.000	528.000	531.630	0	531.630	531.630	0	0
Varsaminte din sectiunea de functionare pentru finantarea sectiunii de dezvoltare a bugetului local	37.10.03	-2.057.000	-2.057.000	-500.000	0	-500.000	-500.000	0	0
Alte transferuri voluntare	37.10.50	4.982.000	4.195.000	4.187.000	0	4.187.000	4.187.000	0	0
II. VENITURI DIN CAPITAL		0	0	3.500.862	0	3.500.862	3.500.862	0	0
Incasari din rambursarea imprumuturilor acordate	40.10	0	0	287.553	0	287.553	287.553	0	0
Sume utilizate din excedentul anului precedent pentru efectuarea de cheltuieli	40.10.15	0	0	287.553	0	287.553	287.553	0	0
Sume utilizate de administratiile locale din excedentul anului precedent pentru sectiunea de functionare	40.10.15.01	0	0	287.553	0	287.553	287.553	0	0

Denumirea indicatorilor	Cod indicator	Prevederi bugetare		Drepturi constatate			Incasari realizate	Stingeri pe alte cai decat incasari	Drepturi constatate de incasat
		anuale aprobate la finele perioadei de raportare	trimestriale cumulate	Total, din care:	din anii precedenti	din anul curent			
Alte operatiuni financiare	41.10	0	0	3.213.309	0	3.213.309	3.213.309	0	0
Sume din excedentul anului precedent pentru acoperirea golurilor temporare de casa	41.10.06	0	0	3.213.309	0	3.213.309	3.213.309	0	0
SUBVENTII DE LA ALTE NIVELE ALE ADMINISTRATIEI PUBLICE		46.780.000	17.702.000	9.961.248	0	9.961.248	9.961.248	0	0
Subventii de la alte administratii	43.10	46.780.000	17.702.000	9.961.248	0	9.961.248	9.961.248	0	0
Subventii pentru institutii publice	43.10.09	9.990.000	2.986.000	2.204.000	0	2.204.000	2.204.000	0	0
Subventii din bugetul Fondului national unic de asigurari sociale de sanatate pentru acoperirea cresterilor salariale	43.10.33	36.790.000	14.716.000	7.757.248	0	7.757.248	7.757.248	0	0
SECTIUNEA DE DEZVOLTARE		2.657.000	2.341.000	788.056	0	788.056	788.056	0	0
TOTAL VENITURI		2.657.000	2.341.000	788.056	0	788.056	788.056	0	0
I. VENITURI CURENTE		2.057.000	2.057.000	500.000	0	500.000	500.000	0	0
C. VENITURI NEFISCALE		2.057.000	2.057.000	500.000	0	500.000	500.000	0	0
C2. VANZARI DE BUNURI SI SERVICII		2.057.000	2.057.000	500.000	0	500.000	500.000	0	0
Transfereri v oluntare, altele decat subventiile	37.10	2.057.000	2.057.000	500.000	0	500.000	500.000	0	0
Varsaminte din sectiunea de functionare	37.10.04	2.057.000	2.057.000	500.000	0	500.000	500.000	0	0
II. VENITURI DIN CAPITAL		0	0	4.146	0	4.146	4.146	0	0
Incasari din rambursarea imprumuturilor acordate	40.10	0	0	4.146	0	4.146	4.146	0	0
Sume utilizate din excedentul anului precedent pentru efectuarea de cheltuieli	40.10.15	0	0	4.146	0	4.146	4.146	0	0
Sume utilizate de administratiile locale din excedentul anului precedent pentru sectiunea de dezvoltare	40.10.15.02	0	0	4.146	0	4.146	4.146	0	0
SUBVENTII DE LA ALTE NIVELE ALE ADMINISTRATIEI PUBLICE		600.000	284.000	283.910	0	283.910	283.910	0	0
Subventii de la alte administratii	43.10	600.000	284.000	283.910	0	283.910	283.910	0	0
Subventii de la bugetul local pentru finantarea cheltuielilor de capital din domeniul sanatatii	43.10.14	600.000	284.000	283.910	0	283.910	283.910	0	0

PRIMAR
CRISTIAN OCTAVIAN MATEI

DIRECTOR EXECUTIV
LILIANA VONICA

CONTUL DE EXECUTIE 2E: ADMINISTRATIA LOCALA - ACTIVITATI FINANTATE INTEGRAL DIN VENITURI PROPRII - CHELTUIELI

Anexa 134

la data de 31.03.2024

Denumirea indicatorilor	Cod indicator	Credite de angajament		Credite bugetare		Angajamente bugetare	Angajamente legale	Plati efectuate	Angajamente legale de platit	Cheltuieli efective
		Anuale aprobate la finele perioadei de raportare	Trimestriale cumulate	Anuale aprobate la finele perioadei de raportare	Trimestriale cumulate					
TOTAL SECTIUNILE FUNCTIONARE + DEZVOLTARE		0	0	95.133.000	37.576.000	36.453.367	36.453.367	21.721.719	14.731.648	23.417.644
TOTAL CHELTUIELI		0	0	95.133.000	37.576.000	36.453.367	36.453.367	21.721.719	14.731.648	23.417.644
Partea a II-a APARARE, ORDINE PUBLICA SI SIGURANTA NATIONALA	59.10	0	0	9.300.000	2.771.000	8.860.572	8.860.572	2.052.307	6.808.265	2.347.228
Ordine publica si siguranta nationala	61.10	0	0	9.300.000	2.771.000	8.860.572	8.860.572	2.052.307	6.808.265	2.347.228
Ordine publica	61.10.03	0	0	9.300.000	2.771.000	8.860.572	8.860.572	2.052.307	6.808.265	2.347.228
Politie locala	61.10.03.04	0	0	9.300.000	2.771.000	8.860.572	8.860.572	2.052.307	6.808.265	2.347.228
Partea a III-a CHELTUIELI SOCIAL-CULTURALE	64.10	0	0	84.259.000	34.318.000	26.328.816	26.328.816	19.319.523	7.009.293	20.720.226
Invatamant	65.10	0	0	2.663.000	949.000	415.566	415.566	408.662	6.904	499.720
Invatamant prescolar si primar	65.10.03	0	0	1.761.000	580.000	260.965	260.965	254.061	6.904	204.643
Invatamant prescolar	65.10.03.01	0	0	1.761.000	580.000	260.965	260.965	254.061	6.904	204.643
Invatamant secundar	65.10.04	0	0	902.000	369.000	154.601	154.601	154.601	0	295.077
Invatamant secundar inferior	65.10.04.01	0	0	147.000	81.000	40.957	40.957	40.957	0	24.888
Invatamant secundar superior	65.10.04.02	0	0	755.000	288.000	113.644	113.644	113.644	0	270.189
Sanatate	66.10	0	0	73.944.000	30.069.000	21.184.521	21.184.521	17.737.063	3.447.458	18.992.830
Servicii medicale in unitati sanitare cu paturi	66.10.06	0	0	73.944.000	30.069.000	21.184.521	21.184.521	17.737.063	3.447.458	18.992.830
Spitale generale	66.10.06.01	0	0	73.944.000	30.069.000	21.184.521	21.184.521	17.737.063	3.447.458	18.992.830
Cultura, recreere si religie	67.10	0	0	7.652.000	3.300.000	4.728.729	4.728.729	1.173.798	3.554.931	1.227.678
Servicii culturale	67.10.03	0	0	6.952.000	3.085.000	4.058.735	4.058.735	1.027.522	3.031.213	1.071.207
Institutiile publice de spectacole si concerte	67.10.03.04	0	0	6.952.000	3.085.000	4.058.735	4.058.735	1.027.522	3.031.213	1.071.207
Alte servicii in domeniile culturii, recreerii si religiei	67.10.50	0	0	700.000	215.000	669.994	669.994	146.276	523.718	156.471
Partea a IV-a SERVICII SI DEZVOLTARE PUBLICA, LOCUINTE, MEDIU SI APE	69.10	0	0	1.574.000	487.000	1.263.979	1.263.979	349.889	914.090	350.188
Locuinte, servicii si dezvoltare publica	70.10	0	0	1.574.000	487.000	1.263.979	1.263.979	349.889	914.090	350.188

Denumirea indicatorilor	Cod indicator	Credite de angajament		Credite bugetare		Angajamente bugetare	Angajamente legale	Plati efectuate	Angajamente legale de platit	Cheltuieli efective
		Anuale aprobate la finele perioadei de raportare	Trimestriale cumulate	Anuale aprobate la finele perioadei de raportare	Trimestriale cumulate					
Locuinte	70.10.03	0	0	100.000	50.000	14.548	14.548	14.548	0	17.755
Alte cheltuieli in domeniul locuintelor	70.10.03.30	0	0	100.000	50.000	14.548	14.548	14.548	0	17.755
Alte servicii in domeniul locuintei, serviciilor si dezvoltarii comunale	70.10.50	0	0	1.474.000	437.000	1.249.431	1.249.431	335.341	914.090	332.433
Partea a VII-a REZERVE, EXCEDENT/DEFICIT	96.10	0	0	2.741.000	893.000	0	0	6.764.399	0	0
Excedent	98.10	0	0	0	893.000	0	0	6.764.399	0	0
Excedentul sectiunii de functionare	98.10.96	0	0	0	893.000	0	0	6.264.400	0	0
Excedentul sectiunii de dezvoltare	98.10.97	0	0	0	0	0	0	499.999	0	0
Deficit	99.10	0	0	2.741.000	0	0	0	0	0	0
Deficitul sectiunii de functionare	99.10.96	0	0	2.741.000	0	0	0	0	0	0
SECTIUNEA DE FUNCTIONARE		0	0	92.476.000	35.235.000	36.165.310	36.165.310	21.433.662	14.731.648	23.198.067
TOTAL CHELTUIELI		0	0	92.476.000	35.235.000	36.165.310	36.165.310	21.433.662	14.731.648	23.198.067
Partea a II-a APARARE, ORDINE PUBLICA SI SIGURANTA NATIONALA	59.10	0	0	9.300.000	2.771.000	8.860.572	8.860.572	2.052.307	6.808.265	2.345.989
Ordine publica si siguranta nationala	61.10	0	0	9.300.000	2.771.000	8.860.572	8.860.572	2.052.307	6.808.265	2.345.989
Ordine publica	61.10.03	0	0	9.300.000	2.771.000	8.860.572	8.860.572	2.052.307	6.808.265	2.345.989
Politie locala	61.10.03.04	0	0	9.300.000	2.771.000	8.860.572	8.860.572	2.052.307	6.808.265	2.345.989
Partea a III-a CHELTUIELI SOCIAL-CULTURALE	64.10	0	0	81.602.000	31.977.000	26.040.759	26.040.759	19.031.466	7.009.293	20.510.820
Invatamant	65.10	0	0	2.663.000	949.000	415.566	415.566	408.662	6.904	492.378
Invatamant prescolar si primar	65.10.03	0	0	1.761.000	580.000	260.965	260.965	254.061	6.904	202.075
Invatamant prescolar	65.10.03.01	0	0	1.761.000	580.000	260.965	260.965	254.061	6.904	202.075
Invatamant secundar	65.10.04	0	0	902.000	369.000	154.601	154.601	154.601	0	290.303
Invatamant secundar inferior	65.10.04.01	0	0	147.000	81.000	40.957	40.957	40.957	0	20.364
Invatamant secundar superior	65.10.04.02	0	0	755.000	288.000	113.644	113.644	113.644	0	269.939
Sanatate	66.10	0	0	72.839.000	29.280.000	20.896.464	20.896.464	17.449.006	3.447.458	18.822.676
Servicii medicale in unitati sanitare cu paturi	66.10.06	0	0	72.839.000	29.280.000	20.896.464	20.896.464	17.449.006	3.447.458	18.822.676
Spitale generale	66.10.06.01	0	0	72.839.000	29.280.000	20.896.464	20.896.464	17.449.006	3.447.458	18.822.676
Cultura, recreere si religie	67.10	0	0	6.100.000	1.748.000	4.728.729	4.728.729	1.173.798	3.554.931	1.195.766
Servicii culturale	67.10.03	0	0	5.400.000	1.533.000	4.058.735	4.058.735	1.027.522	3.031.213	1.041.042

Denumirea indicatorilor	Cod indicator	Credite de angajament		Credite bugetare		Angajamente bugetare	Angajamente legale	Plati efectuate	Angajamente legale de platit	Cheltuieli efective
		Anuale aprobate la finele perioadei de raportare	Trimestriale cumulate	Anuale aprobate la finele perioadei de raportare	Trimestriale cumulate					
Institutii publice de spectacole si concerte	67.10.03.04	0	0	5.400.000	1.533.000	4.058.735	4.058.735	1.027.522	3.031.213	1.041.042
Alte servicii în domeniile culturii, recreerii si religiei	67.10.50	0	0	700.000	215.000	669.994	669.994	146.276	523.718	154.724
Partea a IV-a SERVICII SI DEZVOLTARE PUBLICA, LOCUINTE, MEDIU SI APE	69.10	0	0	1.574.000	487.000	1.263.979	1.263.979	349.889	914.090	341.258
Locuinte, servicii si dezvoltare publica	70.10	0	0	1.574.000	487.000	1.263.979	1.263.979	349.889	914.090	341.258
Locuinte	70.10.03	0	0	100.000	50.000	14.548	14.548	14.548	0	17.755
Alte cheltuieli in domeniul locuintelor	70.10.03.30	0	0	100.000	50.000	14.548	14.548	14.548	0	17.755
Alte servicii in domeniul locuintei, serviciilor si dezvoltarii comunale	70.10.50	0	0	1.474.000	437.000	1.249.431	1.249.431	335.341	914.090	323.503
Partea a VII-a REZERVE, EXCEDENT/DEFICIT	96.10	0	0	2.741.000	893.000	0	0	6.264.400	0	0
Excedent	98.10	0	0	0	893.000	0	0	6.264.400	0	0
Excedentul sectiunii de functionare	98.10.96	0	0	0	893.000	0	0	6.264.400	0	0
Deficit	99.10	0	0	2.741.000	0	0	0	0	0	0
Deficitul sectiunii de functionare	99.10.96	0	0	2.741.000	0	0	0	0	0	0
SECTIUNEA DE DEZVOLTARE		0	0	2.657.000	2.341.000	288.057	288.057	288.057	0	219.577
TOTAL CHELTUIELI		0	0	2.657.000	2.341.000	288.057	288.057	288.057	0	219.577
Partea a II-a APARARE, ORDINE PUBLICA SI SIGURANTA NATIONALA	69.10	0	0	0	0	0	0	0	0	1.239
Ordine publica si siguranta nationala	61.10	0	0	0	0	0	0	0	0	1.239
Ordine publica	61.10.03	0	0	0	0	0	0	0	0	1.239
Politie locala	61.10.03.04	0	0	0	0	0	0	0	0	1.239
Partea a III-a CHELTUIELI SOCIAL-CULTURALE	64.10	0	0	2.657.000	2.341.000	288.057	288.057	288.057	0	209.408
Invatamant	65.10	0	0	0	0	0	0	0	0	7.342
Invatamant prescolar si primar	65.10.03	0	0	0	0	0	0	0	0	2.568
Invatamant prescolar	65.10.03.01	0	0	0	0	0	0	0	0	2.568
Invatamant secundar	65.10.04	0	0	0	0	0	0	0	0	4.774
Invatamant secundar inferior	65.10.04.01	0	0	0	0	0	0	0	0	4.524
Invatamant secundar superior	65.10.04.02	0	0	0	0	0	0	0	0	250
Sanatate	66.10	0	0	1.105.000	789.000	288.057	288.057	288.057	0	170.154

Denumirea indicatorilor	Cod indicator	Credite de angajament		Credite bugetare		Angajamente bugetare	Angajamente legale	Plati efectuate	Angajamente legale de platit	Cheltuieli efective
		Anuale aprobate la finele perioadei de raportare	Trimestriale cumulate	Anuale aprobate la finele perioadei de raportare	Trimestriale cumulate					
Servicii medicale in unitati sanitare cu paturi	66.10.06	0	0	1.105.000	789.000	288.057	288.057	288.057	0	170.154
Spitale generale	66.10.06.01	0	0	1.105.000	789.000	288.057	288.057	288.057	0	170.154
Cultura, recreere si religie	67.10	0	0	1.552.000	1.552.000	0	0	0	0	31.912
Servicii culturale	67.10.03	0	0	1.552.000	1.552.000	0	0	0	0	30.165
Institutiile publice de spectacole si concerte	67.10.03.04	0	0	1.552.000	1.552.000	0	0	0	0	30.165
Alte servicii în domeniile culturii, recreerii si religiei	67.10.50	0	0	0	0	0	0	0	0	1.747
Partea a IV-a SERVICII SI DEZVOLTARE PUBLICA, LOCUINTE, MEDIU SI APE	69.10	0	0	0	0	0	0	0	0	8.930
Locuinte, servicii si dezvoltare publica	70.10	0	0	0	0	0	0	0	0	8.930
Alte servicii in domeniul locuintei, serviciilor si dezvoltarii comunale	70.10.50	0	0	0	0	0	0	0	0	8.930
Partea a VII-a REZERVA, EXCEDENT/DEFICIT	96.10	0	0	0	0	0	0	499.999	0	0
Excedent	98.10	0	0	0	0	0	0	499.999	0	0
Excedentul sectiunii de dezvoltare	98.10.97	0	0	0	0	0	0	499.999	0	0

**PRIMAR
CRISTIAN OCTAVIAN MATEI**

**DIRECTOR EXECUTIV
LILIANA VONICA**

CONTUL DE EXECUTIE AL INSTITUTIILOR PUBLICE - CHELTUIELI
- la data de 31.03.2024

Denumirea indicatorilor	Cod indicator	Credite de angajament		Credite bugetare		Angajamente bugetare	Angajamente legale	Plati efectuate	Angajamente legale de platit	Cheltuieli efective
		Anuale aprobate la finele perioadei de raportare	Trimestriale cumulate	Anuale aprobate la finele perioadei de raportare	Trimestriale cumulate					
TOTAL SECTIUNILE FUNCTIONARE + DEZVOLTARE		0	0	95.133.000	37.576.000	36.453.367	36.453.367	21.721.719	14.731.648	23.417.644
SECTIUNEA DE FUNCTIONARE		0	0	92.476.000	35.235.000	36.165.310	36.165.310	21.433.662	14.731.648	23.198.067
Total cheltuieli		0	0	92.476.000	35.235.000	36.165.310	36.165.310	21.433.662	14.731.648	23.198.067
CHELTUIELI CURENTE	01	0	0	92.484.249	35.243.249	36.470.825	36.470.825	21.739.177	14.731.648	23.198.067
TITLUL I CHELTUIELI DE PERSONAL	10	0	0	67.771.000	25.217.000	27.372.731	27.372.731	16.095.446	11.277.285	16.592.753
Cheltuieli salariale in bani	10.01	0	0	64.083.000	23.382.900	25.304.762	25.304.762	15.442.170	9.862.592	15.829.783
Salarii de baza	10.01.01	0	0	47.004.000	16.716.000	20.014.113	20.014.113	11.168.084	8.846.029	11.528.697
Sporuri pentru conditii de munca	10.01.05	0	0	6.702.000	2.601.000	2.127.524	2.127.524	1.623.318	504.206	1.654.189
Alte sporuri	10.01.06	0	0	3.213.000	1.284.000	865.302	865.302	858.453	6.849	850.045
fond aferent platii cu ora	10.01.11	0	0	2.410.000	964.000	625.932	625.932	625.932	0	606.352
Drepturi de delegare	10.01.13	0	0	5.000	5.000	5.000	5.000	0	5.000	0
Alocatii pentru locuinte	10.01.16	0	0	22.000	6.000	22.000	22.000	5.400	16.600	5.400
Indemnizatie de hrana	10.01.17	0	0	1.667.000	620.900	650.409	650.409	406.627	243.782	416.965
Alte drepturi salariale in bani	10.01.30	0	0	3.060.000	1.186.000	994.482	994.482	754.356	240.126	768.135
Cheltuieli salariale in natura	10.02	0	0	2.147.000	1.259.000	1.439.000	1.439.000	294.111	1.144.889	390.373
Norme de hrana	10.02.02	0	0	1.200.000	400.000	1.200.000	1.200.000	294.111	905.889	292.106
Tichete de vacanta	10.02.06	0	0	947.000	859.000	239.000	239.000	0	239.000	98.267
Contributii	10.03	0	0	1.541.000	575.100	628.969	628.969	359.165	269.804	372.597
Contributii de asigurari sociale de stat	10.03.01	0	0	69.000	28.000	16.953	16.953	16.953	0	17.814
Contributia asiguratorie pentru munca	10.03.07	0	0	1.472.000	547.100	612.016	612.016	342.212	269.804	354.783
TITLUL II BUNURI SI SERVICII	20	0	0	24.490.249	9.937.249	9.044.070	9.044.070	5.589.707	3.454.363	6.551.341
Bunuri si servicii	20.01	0	0	7.425.149	3.145.149	2.953.234	2.953.234	2.180.230	773.004	2.194.286

Denumirea indicatorilor	Cod indicator	Credite de angajament		Credite bugetare		Angajamente bugetare	Angajamente legale	Plati efectuate	Angajamente legale de platit	Cheltuieli efective
		Anuale aprobate la finele perioadei de raportare	Trimestriale cumulate	Anuale aprobate la finele perioadei de raportare	Trimestriale cumulate					
Furnituri de birou	20.01.01	0	0	148.000	57.000	38.787	38.787	24.089	14.698	23.530
Materiale pentru curatenie	20.01.02	0	0	183.000	68.000	47.556	47.556	32.788	14.768	25.579
Incalzit, iluminat si forta motrica	20.01.03	0	0	1.745.000	888.000	695.945	695.945	647.565	48.380	651.265
Apa, canal si salubritate	20.01.04	0	0	527.700	231.700	150.565	150.565	128.742	21.823	115.997
Carburanti si lubrifianti	20.01.05	0	0	152.000	50.000	38.404	38.404	36.135	2.269	42.008
Piese de schimb	20.01.06	0	0	83.249	32.249	25.340	25.340	10.482	14.858	20.299
Transport	20.01.07	0	0	47.000	46.000	44.933	44.933	44.933	0	21.788
Posta, telecomunicatii, radio, tv, internet	20.01.08	0	0	77.000	28.000	19.266	19.266	19.265	1	17.487
Materiale si prestari de servicii cu caracter functional	20.01.09	0	0	1.542.000	586.000	447.580	447.580	374.161	73.419	273.999
Alte bunuri si servicii pentru intretinere si functionare	20.01.30	0	0	2.920.200	1.158.200	1.444.858	1.444.858	862.070	582.788	1.002.334
Reparatii curente	20.02	0	0	290.000	138.000	59.986	59.986	41.214	18.772	61.591
Hrana	20.03	0	0	3.819.000	1.375.000	948.377	948.377	852.306	96.071	934.209
Hrana pentru oameni	20.03.01	0	0	3.817.000	1.373.000	947.167	947.167	851.096	96.071	933.527
Hrana pentru animale	20.03.02	0	0	2.000	2.000	1.210	1.210	1.210	0	682
Medicamente si materiale sanitare	20.04	0	0	11.122.000	4.560.000	4.743.612	4.743.612	2.227.497	2.516.115	3.029.556
Medicamente	20.04.01	0	0	8.450.000	3.381.000	3.523.337	3.523.337	1.586.535	1.936.802	2.281.206
Materiale sanitare	20.04.02	0	0	1.022.000	409.000	420.609	420.609	270.119	150.490	283.235
Reactivi	20.04.03	0	0	1.540.000	716.000	749.410	749.410	341.107	408.303	438.332
Dezinfectanti	20.04.04	0	0	110.000	54.000	50.256	50.256	29.736	20.520	26.783
Bunuri de natura obiectelor de inventar	20.05	0	0	623.000	267.000	191.526	191.526	154.776	36.750	188.013
Uniforme si echipament	20.05.01	0	0	130.000	70.000	41.631	41.631	40.646	985	159.487
Lenjerie si accesorii de pat	20.05.03	0	0	81.000	41.000	38.583	38.583	33.466	5.117	0
Alte obiecte de inventar	20.05.30	0	0	412.000	156.000	111.312	111.312	80.664	30.648	28.526
Deplasari, detasari, transferari	20.06	0	0	181.000	67.000	27.905	27.905	27.810	95	27.828
Deplasari interne, detasari, transferari	20.06.01	0	0	66.000	27.000	8.854	8.854	8.759	95	8.777
Deplasari in strainatate	20.06.02	0	0	115.000	40.000	19.051	19.051	19.051	0	19.051

Denumirea indicatorilor	Cod indicator	Credite de angajament		Credite bugetare		Angajamente bugetare	Angajamente legale	Plati efectuate	Angajamente legale de platit	Cheltuieli efective
		Anuale aprobate la finele perioadei de raportare	Trimestriale cumulate	Anuale aprobate la finele perioadei de raportare	Trimestriale cumulate					
Carti, publicatii si materiale documentare	20.11	0	0	22.000	16.000	3.189	3.189	2.890	299	3.189
Pregatire profesionala	20.13	0	0	56.000	32.000	0	0	0	0	0
Protectia muncii	20.14	0	0	42.100	17.100	8.540	8.540	6.383	2.157	8.148
Alte cheltuieli	20.30	0	0	910.000	320.000	107.701	107.701	96.601	11.100	104.521
Reclama si publicitate	20.30.01	0	0	20.000	6.100	6.089	6.089	6.089	0	4.643
Prime de asigurare non-viata	20.30.03	0	0	37.000	29.900	0	0	0	0	0
Chirii	20.30.04	0	0	236.000	96.000	84.722	84.722	73.622	11.100	70.312
alte cheltuieli cu bunuri si servicii	20.30.30	0	0	617.000	188.000	16.890	16.890	16.890	0	29.566
TITLUL XI ALTE CHELTUIELI	59	0	0	223.000	89.000	54.024	54.024	54.024	0	53.973
Sume aferente persoanelor cu handicap neincadrate	59.40	0	0	223.000	89.000	54.024	54.024	54.024	0	53.973
PLATI EFECTUATE IN ANII PRECEDENTI SI RECUPERATE IN ANUL CURENT	84	0	0	-8.249	-8.249	-305.515	-305.515	-305.515	0	0
TITLUL XXI PATI EFECTUATE IN ANII PRECEDENTI SI RECUPERATE IN ANUL CURENT	85	0	0	-8.249	-8.249	-305.515	-305.515	-305.515	0	0
Plati efectuate in anii precedenti si recuperate in anul curent	85.01	0	0	-8.249	-8.249	-305.515	-305.515	-305.515	0	0
Plati efectuate in anii precedenti si recuperate in anul curent in sectiunea de functionare a bugetului local	85.01.01	0	0	-8.249	-8.249	-305.515	-305.515	-305.515	0	0
SECTIUNEA DE DEZVOLTARE		0	0	2.657.000	2.341.000	288.057	288.057	288.057	0	219.577
Total cheltuieli		0	0	2.657.000	2.341.000	288.057	288.057	288.057	0	219.577
CHELTUIELI DE CAPITAL	70	0	0	2.657.000	2.341.000	288.057	288.057	288.057	0	219.577
TITLUL XV ACTIVE NEFINANCIARE	71	0	0	2.657.000	2.341.000	288.057	288.057	288.057	0	219.577
Active fixe	71.01	0	0	2.630.000	2.314.000	261.616	261.616	261.616	0	219.577
Constructii	71.01.01	0	0	0	0	0	0	0	0	5.942

Denumirea indicatorilor	Cod indicator	Credite de angajament		Credite bugetare		Angajamente bugetare	Angajamente legale	Plati efectuate	Angajamente legale de platit	Cheltuieli efective
		Anuale aprobate la finele perioadei de raportare	Trimestriale cumulate	Anuale aprobate la finele perioadei de raportare	Trimestriale cumulate					
Masini, echipamente si mijloace de transport	71.01.02	0	0	2.630.000	2.314.000	261.616	261.616	261.616	0	202.181
Mobilier, aparatura birotica si alte active corporale	71.01.03	0	0	0	0	0	0	0	0	9.474
Alte active fixe	71.01.30	0	0	0	0	0	0	0	0	1.980
Reparatii capitale aferente activelor fixe	71.03	0	0	27.000	27.000	26.441	26.441	26.441	0	0

PRIMAR
CRISTIAN OCTAVIAN MATEI

DIRECTOR EXECUTIV
LILIANA VONICA

CONTUL DE EXECUTIE 2C: ADMINISTRATIA LOCALA - CREDITE INTERNE - CHELTUIELI

Anexa 13 B

la data de 31.03.2024

Denumirea indicatorilor	Cod indicator	Credite de angajament		Credite bugetare		Angajamente bugetare	Angajamente legale	Plati efectuate	Angajamente legale de platit	Cheltuieli efective
		Anuale aprobate la finele perioadei de raportare	Trimestriale cumulate	Anuale aprobate la finele perioadei de raportare	Trimestriale cumulate					
TOTAL SECTIUNILE FUNCTIONARE + DEZVOLTARE		0	0	17.955.000	17.955.000	8.727.224	8.727.224	8.727.224	0	0
TOTAL CHELTUIELI		0	0	17.955.000	17.955.000	8.727.224	8.727.224	8.727.224	0	0
Partea a III-a CHELTUIELI SOCIAL-CULTURALE	64.07	0	0	7.262.000	7.262.000	2.237.671	2.237.671	2.237.671	0	0
Invatamant	65.07	0	0	56.000	56.000	0	0	0	0	0
Invatamant prescolar si primar	65.07.03	0	0	46.000	46.000	0	0	0	0	0
Invatamant prescolar	65.07.03.01	0	0	46.000	46.000	0	0	0	0	0
Invatamant secundar	65.07.04	0	0	10.000	10.000	0	0	0	0	0
Invatamant profesional	65.07.04.03	0	0	10.000	10.000	0	0	0	0	0
Cultura, recreere si religie	67.07	0	0	7.195.000	7.195.000	2.237.671	2.237.671	2.237.671	0	0
Servicii culturale	67.07.03	0	0	6.681.000	6.681.000	1.903.754	1.903.754	1.903.754	0	0
Muzee	67.07.03.03	0	0	4.000	4.000	0	0	0	0	0
Institutii publice de spectacole si concerte	67.07.03.04	0	0	464.000	464.000	0	0	0	0	0
Case de cultura	67.07.03.06	0	0	2.166.000	2.166.000	1.903.754	1.903.754	1.903.754	0	0
Consolidarea si restaurarea monumentelor istorice	67.07.03.12	0	0	4.047.000	4.047.000	0	0	0	0	0
Servicii recreative si sportive	67.07.05	0	0	423.000	423.000	333.917	333.917	333.917	0	0
Intretinere gradini publice, parcuri, zone verzi, baze sportive si de agrement	67.07.05.03	0	0	423.000	423.000	333.917	333.917	333.917	0	0
Alte servicii în domeniile culturii, recreerii si religiei	67.07.50	0	0	91.000	91.000	0	0	0	0	0
Asigurari si asistenta sociala	68.07	0	0	11.000	11.000	0	0	0	0	0
Alte cheltuieli in domeniul asigurarilor si asistentei sociale	68.07.50	0	0	11.000	11.000	0	0	0	0	0
Alte cheltuieli in domeniul asistentei sociale	68.07.50.50	0	0	11.000	11.000	0	0	0	0	0
Partea a IV-a SERVICII SI DEZVOLTARE PUBLICA, LOCUINTE, MEDIU SI APE	69.07	0	0	2.000	2.000	0	0	0	0	0
Locuinte, servicii si dezvoltare publica	70.07	0	0	2.000	2.000	0	0	0	0	0

Denumirea indicatorilor	Cod indicator	Credite de angajament		Credite bugetare		Angajamente bugetare	Angajamente legale	Plati efectuate	Angajamente legale de platit	Cheltuieli efective
		Anuale aprobate la finele perioadei de raportare	Trimestriale cumulate	Anuale aprobate la finele perioadei de raportare	Trimestriale cumulate					
Alte servicii in domeniul locuintei, serviciilor si dezvoltarii comunale	70.07.50	0	0	2.000	2.000	0	0	0	0	0
Partea a V-a ACTIUNI ECONOMICE	79.07	0	0	10.691.000	10.691.000	6.489.553	6.489.553	6.489.553	0	0
Transporturi	84.07	0	0	10.691.000	10.691.000	6.489.553	6.489.553	6.489.553	0	0
Transport rutier	84.07.03	0	0	10.691.000	10.691.000	6.489.553	6.489.553	6.489.553	0	0
Strazi	84.07.03.03	0	0	10.691.000	10.691.000	6.489.553	6.489.553	6.489.553	0	0
Partea a VII-a REZERVE, EXCEDENT/DEFICIT	96.07	0	0	0	0	0	0	2.220.976	0	0
Excedent	98.07	0	0	0	0	0	0	2.220.976	0	0
Excedentul sectiunii de dezvoltare	98.07.97	0	0	0	0	0	0	2.220.976	0	0
SECTIUNEA DE DEZVOLTARE		0	0	17.955.000	17.955.000	8.727.224	8.727.224	8.727.224	0	0
TOTAL CHELTUIELI		0	0	17.955.000	17.955.000	8.727.224	8.727.224	8.727.224	0	0
Partea a III-a CHELTUIELI SOCIAL-CULTURALE	64.07	0	0	7.262.000	7.262.000	2.237.671	2.237.671	2.237.671	0	0
Invatamant	65.07	0	0	56.000	56.000	0	0	0	0	0
Invatamant prescolar si primar	65.07.03	0	0	46.000	46.000	0	0	0	0	0
Invatamant prescolar	65.07.03.01	0	0	46.000	46.000	0	0	0	0	0
Invatamant secundar	65.07.04	0	0	10.000	10.000	0	0	0	0	0
Invatamant profesional	65.07.04.03	0	0	10.000	10.000	0	0	0	0	0
Cultura, recreere si religie	67.07	0	0	7.195.000	7.195.000	2.237.671	2.237.671	2.237.671	0	0
Servicii culturale	67.07.03	0	0	6.681.000	6.681.000	1.903.754	1.903.754	1.903.754	0	0
Muzee	67.07.03.03	0	0	4.000	4.000	0	0	0	0	0
Instituti publice de spectacole si concerte	67.07.03.04	0	0	464.000	464.000	0	0	0	0	0
Case de cultura	67.07.03.06	0	0	2.166.000	2.166.000	1.903.754	1.903.754	1.903.754	0	0
Consolidarea si restaurarea monumentelor istorice	67.07.03.12	0	0	4.047.000	4.047.000	0	0	0	0	0
Servicii recreative si sportive	67.07.05	0	0	423.000	423.000	333.917	333.917	333.917	0	0
Intretinere gradini publice, parcuri, zone verzi, baze sportive si de agrement	67.07.05.03	0	0	423.000	423.000	333.917	333.917	333.917	0	0
Alte servicii in domeniile culturii, recreerii si religiei	67.07.50	0	0	91.000	91.000	0	0	0	0	0
Asigurari si asistenta sociala	68.07	0	0	11.000	11.000	0	0	0	0	0
Alte cheltuieli in domeniul asigurarilor si asistentei sociale	68.07.50	0	0	11.000	11.000	0	0	0	0	0

Denumirea indicatorilor	Cod indicator	Credite de angajament		Credite bugetare		Angajamente bugetare	Angajamente legale	Plati efectuate	Angajamente legale de platit	Cheltuieli efective
		Anuale aprobate la finele perioadei de raportare	Trimestriale cumulate	Anuale aprobate la finele perioadei de raportare	Trimestriale cumulate					
Alte cheltuieli in domeniul asistentei sociale	68.07.50.50	0	0	11.000	11.000	0	0	0	0	0
Partea a IV-a SERVICII SI DEZVOLTARE PUBLICA, LOCUINTE, MEDIU SI APE	69.07	0	0	2.000	2.000	0	0	0	0	0
Locuinte, servicii si dezvoltare publica	70.07	0	0	2.000	2.000	0	0	0	0	0
Alte servicii in domeniul locuintei, serviciilor si dezvoltarii comunale	70.07.50	0	0	2.000	2.000	0	0	0	0	0
Partea a V-a ACTIUNI ECONOMICE	79.07	0	0	10.691.000	10.691.000	6.489.553	6.489.553	6.489.553	0	0
Transporturi	84.07	0	0	10.691.000	10.691.000	6.489.553	6.489.553	6.489.553	0	0
Transport rutier	84.07.03	0	0	10.691.000	10.691.000	6.489.553	6.489.553	6.489.553	0	0
Strazi	84.07.03.03	0	0	10.691.000	10.691.000	6.489.553	6.489.553	6.489.553	0	0
Partea a VII-a REZERVE, EXCEDENT/DEFICIT	96.07	0	0	0	0	0	0	2.220.976	0	0
Excedent	98.07	0	0	0	0	0	0	2.220.976	0	0
Excedentul sectiunii de dezvoltare	98.07.97	0	0	0	0	0	0	2.220.976	0	0

**PRIMAR
CRISTIAN OCTAVIAN MATEI**



**DIRECTOR EXECUTIV
LILIANA VONICA**

CONTUL DE EXECUTIE AL INSTITUTIILOR PUBLICE - CHELTUIELI
- la data de 31.03.2024

Denumirea indicatorilor	Cod indicator	Credite de angajament		Credite bugetare		Angajamente bugetare	Angajamente legale	Plati efectuate	Angajamente legale de platit	Cheltuieli efective
		Anuale aprobate la finele perioadei de raportare	Trimestriale cumulate	Anuale aprobate la finele perioadei de raportare	Trimestriale cumulate					
TOTAL SECTIUNILE FUNCTIONARE + DEZVOLTARE		0	0	17.955.000	17.955.000	8.727.224	8.727.224	8.727.224	0	0
SECTIUNEA DE DEZVOLTARE		0	0	17.955.000	17.955.000	8.727.224	8.727.224	8.727.224	0	0
Total cheltuieli		0	0	17.955.000	17.955.000	8.727.224	8.727.224	8.727.224	0	0
CHELTUIELI CURENTE	01	0	0	14.057.000	14.057.000	7.792.224	7.792.224	7.792.224	0	0
TITLUL X Proiecte cu finantare din fonduri externe nerambursabile aferente cadrului financiar 2014-2020	58	0	0	14.057.000	14.057.000	7.792.224	7.792.224	7.792.224	0	0
Programe din Fondul European de Dezvoltare Regionala (FEDR)	58.01	0	0	14.057.000	14.057.000	7.792.224	7.792.224	7.792.224	0	0
Finantarea nationala	58.01.01	0	0	2.224.000	2.224.000	2.224	2.224	2.224	0	0
Cheltuieli neeligibile	58.01.03	0	0	11.833.000	11.833.000	7.790.000	7.790.000	7.790.000	0	0
CHELTUIELI DE CAPITAL	70	0	0	3.898.000	3.898.000	935.000	935.000	935.000	0	0
TITLUL XV ACTIVE NEFINANCIARE	71	0	0	3.898.000	3.898.000	935.000	935.000	935.000	0	0
Active fixe	71.01	0	0	3.898.000	3.898.000	935.000	935.000	935.000	0	0
Constructii	71.01.01	0	0	3.898.000	3.898.000	935.000	935.000	935.000	0	0

PRIMAR
CRISTIAN OCTAVIAN MATEI

DIRECTOR EXECUTIV
LILIANA VONICA