

Nr. proiect/data: 78/21.04.2023

Avizat

Compartiment Relația cu Consiliul Local

Jr. Adrian Vana

Direcția Economică	Direcția Impozite și Taxe Locale	Direcția Tehnică	Direcția Strategie și Dezvoltare Locală	Direcția de Asistență Socială Turda	Direcția Urbanism și Amenajarea Teritoriului	Serviciul Administrație Publică Locală	Biroul Resurse Umane
X	X	X	X	X	X	X	X

Aviz comisia 1	Aviz comisia 2	Aviz comisia 3	Aviz comisia 4	Aviz comisia 5
	X	X	X	X

### PROIECT DE HOTĂRÂRE

privind aprobarea contului anual de executie al bugetului local si a situatiilor financiare anuale ale Municipiului Turda pe anul 2022

Consiliul Local al municipiului Turda întrunit în ședință extra/ordinară în data de \_\_\_\_\_.

Luând în dezbatere Proiectul de hotărâre privind aprobarea contului anual de executie si a situatiilor financiare anuale ale Municipiului Turda pe anul 2022, proiect elaborat din inițiativa domnului primar Cristian Octavian Matei;

Având în vedere referatul de aprobare a domnului primar Cristian Octavian Matei, raportul de specialitate al Direcției Economice nr. 15684/21.04.2023 privind aprobarea contului anual de executie si a situatiilor financiare anuale ale Municipiului Turda pe anul 2022 și avizul comisiilor de specialitate;

Ținând seama de prevederile Legii nr. 273/2006 privind finanțele publice locale, art. 57;

Având în vedere prevederile art. 129 alin. 2 lit. (b), alin.4 lit. (a); art. 136 alin. (1) și (2) și art. 139 alin. 3, lit. (a) din OUG nr. 57/2019 privind Codul Administrativ și a Regulamentului de organizare și funcționare al Consiliului Local al municipiului Turda.

### HOTĂRĂȘTE:

**Art. 1** Se aprobă contul anual de executie al bugetului local si situatiile financiare anuale ale Municipiului Turda pe anul 2022 conform anexelor care fac parte integranta din prezenta hotarare.

**Art. 2** Prezenta hotărâre se comunică prin intermediul Secretarului general al municipiului, în termenul prevăzut de lege, Primarului municipiului Turda, Instituției Prefectului Județului Cluj, precum și Direcției Economice în vederea ducerii la îndeplinire și se aduce la cunoștință publică prin afișare la sediul Consiliului Local Turda și postare pe pagina de internet [www.primariaturda.ro](http://www.primariaturda.ro).

PREȘEDINTE DE ȘEDINȚĂ,

CONTRASEMNEAZĂ,  
SECRETARUL general al  
Municipiului TURDA  
Jr. Mărginean Elena Mihaela

VOTURI : pentru  
împotrivă  
abțineri

Numărul total al consilierilor în funcție este 20.

Numărul consilierilor participanți la vot este --.

### Raport de specialitate

la proiectul de hotarare privind aprobarea contului anual de executie al bugetului local si a situatiilor financiare anuale ale Municipiului Turda pe anul 2022

In conformitate cu Legea nr. 273/2006 a finantelor publice locale, ordonatorii principali de credite prezinta spre aprobare autoritatilor deliberative contul anual de executie al bugetului local si situatiile financiare anuale.

#### Contul anual de executie

Prevederile bugetare finale ale anului bugetar 2022 au fost aprobate conform HCL nr. 267/22.12.2022, ajungand la valoarea de 508.578.031 lei pentru venituri si de 511.856.031 lei pentru cheltuieli, deficitul bugetar fiind de 3.278.000 lei, deficit acoperit din excedentul bugetar al anului 2021.

In indicatori sintetici, executia de casa a bugetului Municipiului Turda pe anul 2022 se prezinta astfel:

Indicatori	Prevederi bugetare definitive	Executie de casa (Incasari/Plati)	Grad de realizare
Venituri	508.578.031	360.324.360	70,85
Cheltuieli	511.856.031	321.702.704	62,85
Excedent/deficit	-3.278.000	38.621.656	-

Bugetul Municipiului Turda cuprinde bugetul ordonatorului principal de credite si a ordonatorilor tertari de credite si este compus din: Bugetul local (bugetul institutiilor finantate integral de la budget - sursa de finantare A), Bugetul institutiilor publice si al activitatilor finantate integral sau partial din bugetul local (bugetul institutiilor finantate din venituri proprii si subventii de la bugetul local - sursa de finantare G, al institutiilor finantate integral din venituri proprii – sursa de finantare F si al activitatilor finantate din venituri proprii – sursa de finantare E) si Bugetul creditului intern (sursa de finantare C).

#### Executia veniturilor si cheltuielilor bugetului local (sursa de finantare A)

Incasarile bugetului local pentru anul 2022 sunt in valoare de 264.984.328 lei si reprezinta 64,86% din prevederile bugetare, repartizate pe sectiuni astfel: sectiunea de functionare 121.465.456 lei cu un grad de realizare de 88,95% din prevederile bugetare si sectiunea de dezvoltare 143.518.872 lei cu un grad de realizare de 52,76% din prevederile bugetare.

Executia de casa a veniturilor pe capitole de venit si pe cele doua sectiuni, functionare si dezvoltare, precum si gradul de realizare a acestora in raport cu bugetul se prezinta astfel:

Nr. Crt	Denumire indicator	Cod indicator	Prevederi bugetare	Incasari	Grad de realizare (%)
<b>A</b>	<b>SECTIUNEA DE FUNCTIONARE</b>				
1	Impozit pe profit	0102	841.000	864.602	102,81
2	Impozit pe venit	0302	420.000	380.270	90,54
3	Cote si sume defalcate din impozitul pe venit	0402	58.003.928	58.003.928	100,00
4	Impozite si taxe pe proprietate	0702	19.943.000	19.895.985	99,76
5	Sume defalcate din TVA	1102	22.019.630	21.955.465	99,71
6	Alte impozite si taxe generale pe bunuri si servicii	1202	272.000	278.621	102,43
7	Taxe pe servicii specifice	1502	413.000	356.290	86,27
8	Taxe pe utilizarea bunurilor, autorizarea utilizarii bunurilor sau pe desfasurarea de activitati	1602	5.885.000	5.670.455	96,35
9	Alte impozite si taxe fiscale	1802	2.282.132	2.404.631	105,37
10	Venituri din proprietate	3002	14.094.000	4.858.152	34,47
11	Venituri din prestari de servicii si alte activitati	3302	4.957.000	2.635.478	53,17
12	Venituri din taxe administrative, eliberari de permise	3402	1.500	941	62,73
13	Amenzi, penalitati si confiscari	3502	3.899.000	2.558.573	65,62
14	Diverse venituri	3602	177.000	146.544	82,79
15	Transferuri voluntare, altele decat subventiile	3702	213.000	116.870	54,87
16	Subventii de la bugetul de stat	4202	2.954.000	1.338.651	45,32
17	Subventii de la alte administratii	4302	181.000	0	0,00
	<b>TOTAL SECTIUNEA DE FUNCTIONARE</b>		<b>136.556.190</b>	<b>121.465.456</b>	<b>88,95</b>
<b>B</b>	<b>SECTIUNEA DE DEZVOLTARE</b>				
18	Venituri din valorificarea unor bunuri	3902	1.233.609	1.234.055	100,04
19	Subventii de la bugetul de stat	4202	53.259.200	31.236.151	58,65
20	Sume primite de la UE/alti donatori in contul platilor efectuate si prefinantari aferente cadrului financiare 2014-2020	4802	217.505.472	111.048.666	51,06
	<b>TOTAL SECTIUNEA DE DEZVOLTARE</b>		<b>271.998.281</b>	<b>143.518.872</b>	<b>52,76</b>
<b>C</b>	<b>TOTAL BUGET</b>		<b>408.554.471</b>	<b>264.984.328</b>	<b>64,86</b>

Un grad mai scazut de realizare a veniturilor bugetului local s-a inregistrat in special la veniturile din subventii de la bugetul de stat si alte administratii, precum si la sumele primite de la UE pentru platile efectuate in proiectele cu finantare nerambursabila aflate in implementare.

Platile bugetului local pentru anul 2022 sunt in valoare de 229.012.118 lei si reprezinta 55,73% din prevederile bugetare, repartizate pe sectiuni astfel: sectiunea de functionare

113.386.957 lei cu un grad de realizare de 84,32% din prevederile bugetare si sectiunea de dezvoltare 115.625.161 lei cu un grad de realizare de 41,82% din prevederile bugetare.

Executia de casa a cheltuielilor grupate dupa clasificatia functionala, pe activitati, si pe cele doua sectiuni, functionare si dezvoltare, precum si gradul de realizare a acestora in raport cu bugetul se prezinta astfel:

Nr. Crt	Denumire indicator	Cod indicator	Prevederi bugetare	Plati	Grad de realizare (%)
<b>A</b>	<b>SECTIUNEA DE FUNCTIONARE</b>				
1	Autoritati executive	5102	21.345.420	19.905.055	93,25
2	Alte servicii publice generale	5402	1.416.000	1.306.976	92,30
3	Tranzactii privind datoria publica si imprumuturi	5502	3.850.000	3.562.512	92,53
4	Ordine publica si siguranta nationala	6102	7.922.000	7.584.398	95,74
5	Invatamant	6502	12.244.263	10.394.659	84,89
6	Sanatate	6602	2.754.242	2.553.758	92,72
7	Cultura, recreere si religie	6702	18.711.058	15.214.688	81,31
8	Asigurari si asistenta sociala	6802	29.000.758	23.903.845	82,42
9	Locuinte, servicii si dezvoltare publica	7002	9.675.385	8.930.563	92,30
10	Protectia mediului	7402	8.744.118	4.715.459	53,93
11	Transporturi	8402	18.803.295	15.315.044	81,45
	<b>TOTAL SECTIUNEA DE FUNCTIONARE</b>		<b>134.466.539</b>	<b>113.386.957</b>	<b>84,32</b>
<b>B</b>	<b>SECTIUNEA DE DEZVOLTARE</b>				
1	Autoritati executive	5102	6.051.755	1.906.746	31,51
4	Ordine publica si siguranta nationala	6102	5.000	4.402	88,04
5	Invatamant	6502	26.945.572	14.713.180	54,60
6	Sanatate	6602	524.405	295.934	56,43
7	Cultura, recreere si religie	6702	64.313.000	3.486.281	5,42
8	Asigurari si asistenta sociala	6802	3.900.500	1.240.285	31,80
9	Locuinte, servicii si dezvoltare publica	7002	9.087.700	8.580.770	94,42
10	Protectia mediului	7402	74.784.000	54.665.673	73,10
11	Transporturi	8402	90.876.000	30.731.890	33,82
	<b>TOTAL SECTIUNEA DE DEZVOLTARE</b>		<b>276.487.932</b>	<b>115.625.161</b>	<b>41,82</b>
<b>C</b>	<b>TOTAL BUGET</b>		<b>410.954.471</b>	<b>229.012.118</b>	<b>55,73</b>

Gradul mai scazut de realizare a platilor sectiunii de dezvoltare se datoreaza faptului ca unele cheltuieli angajate in luna decembrie 2022 au fost platite in luna ianuarie a anului 2023 din excedentul financiar inregistrat in anul 2022.

Excedentul financiar al bugetului local (sursa de finantare A) la finele anului bugetar 2022 este de 35.972.210 lei, excedent ce va fi utilizat in anul 2023 conform prevederilor legale.

**Executia veniturilor si cheltuielilor bugetului institutiilor publice si al activitatilor finantate integral sau partial din bugetul local (sursele de finantare E, F si G)**

Incasarile bugetului institutiilor publice si al activitatilor finantate integral sau partial din bugetul local pentru anul 2022 sunt in valoare de 80.237.770 lei si reprezinta 90,31% din prevederile bugetare, repartizate pe sectiuni astfel: sectiunea de functionare 79.373.323 lei cu un grad de realizare de 90,46% din prevederile bugetare si sectiunea de dezvoltare 864.447 lei cu un grad de realizare de 78,22% din prevederile bugetare.

Executia de casa a veniturilor pe capitole de venit si pe cele doua sectiuni, functionare si dezvoltare, precum si gradul de realizare a acestora in raport cu bugetul se prezinta astfel:

Nr. Crt	Denumire indicator	Cod indicator	Prevederi bugetare	Incasari	Grad de realizare (%)
<b>A</b>	<b>SECTIUNEA DE FUNCTIONARE</b>				
1	Venituri din proprietate	3010	629.300	502.630	79,87
2	Venituri din prestari de servicii si alte activitati	3310	34.940.631	32.711.519	93,62
3	Diverse venituri	3610	1.647.000	1.175.897	71,40
4	Transferuri voluntare, altele decat subventiile	3710	7.613.200	6.917.886	90,87
5	Subventii de la alte administratii	4310	42.912.500	38.065.391	88,70
	<b>TOTAL SECTIUNEA DE FUNCTIONARE</b>		<b>87.742.631</b>	<b>79.373.323</b>	<b>90,46</b>
<b>B</b>	<b>SECTIUNEA DE DEZVOLTARE</b>				
6	Transferuri voluntare, altele decat subventiile	3710	377.100	364.822	96,74
7	Venituri din valorificarea unor bunuri	3910	3.694	3.693	99,97
8	Subventii de la alte administratii	4310	724.405	495.932	68,46
	<b>TOTAL SECTIUNEA DE DEZVOLTARE</b>		<b>1.105.199</b>	<b>864.447</b>	<b>78,22</b>
<b>C</b>	<b>TOTAL BUGET</b>		<b>88.847.830</b>	<b>80.237.770</b>	<b>90,31</b>

Platile bugetului institutiilor publice si al activitatilor finantate integral sau partial din bugetul local pentru anul 2022 sunt in valoare de 77.588.324 lei si reprezinta 86,47% din prevederile bugetare, repartizate pe sectiuni astfel: sectiunea de functionare 76.723.876 lei cu un grad de realizare de 86,58% din prevederile bugetare si sectiunea de dezvoltare 864.448 lei cu un grad de realizare de 78,22% din prevederile bugetare.

Executia de casa a cheltuielilor grupate dupa clasificatia functionala, pe activitati, si pe cele doua sectiuni, functionare si dezvoltare, precum si gradul de realizare a acestora in raport cu bugetul se prezinta astfel:

Nr. Crt	Denumire indicator	Cod indicator	Prevederi bugetare	Plati	Grad de realizare (%)
<b>A</b>	<b>SECTIUNEA DE FUNCTIONARE</b>				
1	Ordine publica si siguranta nationala	6110	6.849.000	6.590.627	96,23
2	Invatamant	6510	2.129.312	1.440.745	67,66
3	Sanatate	6610	69.902.861	63.243.466	90,47
4	Cultura, recreere si religie	6710	8.405.458	4.296.162	51,11
5	Locuinte, servicii si dezvoltare publica	7010	1.334.000	1.152.876	86,42
	<b>TOTAL SECTIUNEA DE FUNCTIONARE</b>		<b>88.620.631</b>	<b>76.723.876</b>	<b>86,58</b>
<b>B</b>	<b>SECTIUNEA DE DEZVOLTARE</b>				
6	Ordine publica si siguranta nationala	6110	17.000	14.873	87,49
7	Invatamant	6510	27.900	26.400	94,62
8	Sanatate	6610	820.299	586.529	71,50
9	Cultura, recreere si religie	6710	240.000	236.646	98,60
	<b>TOTAL SECTIUNEA DE DEZVOLTARE</b>		<b>1.105.199</b>	<b>864.448</b>	<b>78,22</b>
<b>C</b>	<b>TOTAL BUGET</b>		<b>89.725.830</b>	<b>77.588.324</b>	<b>86,47</b>

Excedentul financiar al bugetului institutiilor publice si al activitatilor finantate integral sau partial din bugetul local (sursele de finantare E,F si G) la finele anului bugetar 2022 este de 2.649.446 lei, excedent ce va fi utilizat in anul 2023 conform prevederilor legale.

#### **Executia veniturilor si cheltuielilor bugetului creditului intern (sursa de finantare C)**

Incasarile si platile bugetului creditului intern pentru anul 2022 sunt in valoare de 15.102.262 lei pentru sectiunea de dezvoltare si obiectivele aprobate prin hotarari ale Consiliului local si hotarari ale Comisiei de Autorizare a Imprumuturilor Locale.

Executia de casa a cheltuielilor grupate dupa clasificatia functionala, pe activitati, precum si gradul de realizare a acestora in raport cu bugetul se prezinta astfel:

Nr. Crt	Denumire indicator	Cod indicator	Prevederi bugetare	Plati	Grad de realizare (%)
<b>A</b>	<b>SECTIUNEA DE DEZVOLTARE</b>				
1	Invatamant	6507	1.380.000	5.950	0,43
2	Cultura, recreere si religie	6707	2.270.000	0	0,00
3	Protectia mediului	7407	1.000.000	657.015	65,70
4	Transporturi	8407	22.486.693	14.439.297	64,21
	<b>TOTAL SECTIUNEA DE DEZVOLTARE</b>		<b>27.136.693</b>	<b>15.102.262</b>	<b>55,65</b>
<b>B</b>	<b>TOTAL BUGET</b>		<b>27.136.693</b>	<b>15.102.262</b>	<b>55,65</b>

Excedentul financiar al bugetului Municipiului Turda la finele anului bugetar 2022 este de 38.621.656 lei, excedent ce va fi utilizat in anul 2023 conform prevederilor legale.

### **Situatiile financiare anuale**

Situatiile financiare anuale ale Municipiului Turda pe anul 2022 cuprind: Bilantul, Contul de rezultat patrimonial, Situatia fluxurilor de trezorerie, Contul de executie bugetara si alte anexe.

- Bilanțul este documentul contabil de sinteză prin care se prezintă elementele de active, datorii și capitaluri proprii ale instituției publice la sfârșitul perioadei de raportare, precum și în alte situații prevăzute de lege. Bilanțul s-a întocmit pe baza ultimei balanțe de verificare a conturilor sintetice, puse de acord cu balanța conturilor analitice, încheiată după înregistrarea tuturor documentelor în care au fost consemnate operațiunile economico-financiare aferente perioadei raportate.
- Contul de rezultat patrimonial prezintă situația veniturilor, finanțărilor și cheltuielilor din cursul exercițiului bugetar de raportare. Veniturile și finanțările sunt prezentate pe feluri de venituri după natura sau sursa lor, indiferent dacă au fost încasate sau nu. Cheltuielile sunt prezentate pe feluri de cheltuieli, după natura sau destinația lor, indiferent dacă au fost plătite sau nu. În Contul de rezultat patrimonial sunt prezentate și veniturile calculate (valoarea donatiilor în bunuri primite) care nu implică o încasare a acestora, precum și cheltuielile calculate (cheltuieli cu amortizările, provizioanele și ajustările de valoare) care nu implică o plată a acestora.
- Situația Fluxurilor de trezorerie prezintă existența și mișcările de numerar aflate în conturile de disponibilități din trezoreria statului, bănci comerciale și casieria instituțiilor publice prezentate în următoarea structură:
  - Fluxuri de trezorerie din activitatea operațională, prezintă mișcările de numerar ( încasări și plăți ) rezultate din activitatea curentă
  - Fluxuri de trezorerie din activitatea de investiții, prezintă mișcările de numerar ( încasări și plăți ) rezultate din achizițiile ori vânzările de active fixe.
  - Fluxuri de trezorerie din activitatea de finanțare, prezintă mișcările de numerar (încasări și plăți ) rezultate din împrumuturi primite, rambursate, acordate, ori alte surse financiare
- Conturile de execuție bugetară prezintă toate operațiunile efectuate în exercițiul financiar de raportare, respectiv încasările realizate și plățile efectuate, în structura în care a fost aprobat bugetul, astfel:
  - a) informații privind veniturile:
    - prevederi bugetare inițiale/ definitive
    - drepturi constatate, total, din care din ani precedenți și anul curent
    - încasări realizate
    - stingeri pe alte căi
    - drepturi constatate de încasat
  - b) informații privind cheltuielile:
    - credite bugetare inițiale/ definitive
    - angajamente bugetare
    - angajamente legale

- plăți efectuate
- angajamente legale de plătit
- cheltuieli efective (costuri, consumuri)

c) informații privind rezultatul execuției bugetare (încasări realizate minus plăți efectuate).

Contul de executie se intocmeste pentru bugetul local (sursa de finantare A) - venituri si cheltuieli, bugetul institutiilor publice si al activitatilor finantate integral sau partial din bugetul local (sursele de finantare E,F si G) – venituri si cheltuieli si bugetul creditului intern (sursa de finantare C) - cheltuieli. Conturile de executie s-au intocmit pe baza datelor preluate din rulajele conturilor de finantare si de disponibil, care corespund cu cele din conturile din trezorerie si pe baza rulajelor conturilor de venituri si cheltuieli din balanta de verificare.

Situatiile financiare anuale ale Municipiului Turda pentru anul bugetar 2022 s-au depus la DGRFP Cluj Napoca in data de 1.02.2023 sub numarul 538.

Atasam prezentului raport anexele la situatiile financiare anuale ale Municipiului Turda pe anul 2022, dupa cum urmeaza:

Anexa nr. 1 Bilantul la data de 31.12.2022

Anexa nr. 2 Contul de rezultat patrimonial la data de 31.12.2022

Anexa nr. 3 Situatiia fluxurilor de trezorerie la data de 31.12.2022

Anexa nr. 4 Situatiia fluxurilor de trezorerie la data de 31.12.2022

Anexa nr. 14b Disponibil din mijloace cu destinatie speciala la data de 31.12.2022

Anexa nr. 19 Situatiia platilor efectuate si a sumelor declarate pentru cota-parte aferenta cheltuielilor finantate din FEN postaderare la data de 31.12.2022

Anexa nr. 27 Situatiia platilor efectuate din fonduri externe nerambursabile postaderare (titlul 56,58 si 60) la data de 31.12.2022

Anexa nr. 30b Plati restante la data de 31.12.2022

Anexa nr. 31 Situatiia actiunilor/partilor sociale detinute direct/indirect de catre UAT la operatori economici la data de 31.12.2022

Anexa nr. 34 Situatiia modificarilor in structura activelor nete/capitalurilor proprii la data de 31,12,2022

Anexa nr. 35a Situatiia activelor fixe amortizabile la data de 31,12,2022

Anexa nr. 35b Situatiia activelor fixe neamortizabile la data de 31,12,2022

Anexa nr. 40b Situatiia activelor si datoriilor financiare ale institutiilor publice din administratia locala la data de 31,12,2022

Contul de executie al bugetului local - venituri la data de 31.12.2022

Contul de executie al bugetului local - cheltuieli la data de 31.12.2022

Contul de executie al bugetului institutiilor publice si al activitatilor finantate integral sau partial din bugetul local – venituri la data de 31.12.2022

Contul de executie al bugetului institutiilor publice si al activitatilor finantate integral sau partial din bugetul local – cheltuieli la data de 31.12.2022

Contul de executie al bugetului creditului intern – cheltuieli la data de 31.12.2022

Director executiv,  
Liliana Vonca



ROMANIA  
JUDETUL CLUJ  
MUNICIPIUL TURDA  
PRIMARIA

Referat de aprobare

Avand in vedere prevederile OUG nr. 57/2019 privind Codul administrativ prin care Consiliul local exercita atributii privind dezvoltarea economico-sociala si de mediu a municipiului;

Luand in considerare Raportul de spacialitate al Directiei Economice nr. 15684/21,04,2023 privind executia de casa a bugetului UAT Municipiul Turda si a situatiilor financiare anuale pentru anul 2023;

Pentru o buna gestionare financiara a resurselor financiare ale municipiului;

Tinand cont de Legea nr. 273/2006 privind finanțele publice locale, art. 57 care prevede ca ordonatorii principali de credite întocmesc situațiile financiare anuale, centralizate la nivel de unitate administrativ teritoriala, inclusiv anexele la acestea și conturile anuale de execuție a bugetelor locale, în următoarea structură:

a) la venituri:

- prevederi bugetare inițiale;
- prevederi bugetare definitive;
- încasări realizate;

b) la cheltuieli:

- credite bugetare inițiale;
- credite bugetare definitive;
- plăți efectuate.

si le prezinta spre aprobare, autorităților deliberative.

Avand in vedere ca sunt indeplinite conditiile de legalitate si oportunitate ale proiectului de hotarare privind aprobarea contului anual de executie al bugetului local si a situatiilor financiare anuale ale Municipiului Turda pe anul 2022 propun adoptarea lui in forma si continutul prezentat.

Primar,  
Cristian Octavian Matei



**BILANT**  
la data de 31.12.2022

M.F.P. - A.N.A.F.  
DIRECȚIA GENERALĂ REGIONALĂ  
A FINANTELOR PUBLICE CLUJ-NAPOCA  
P-ța Avram Iancu nr. 19 Cluj-Napoca  
ÎNREGISTRAT Nr. 538  
ziua .....10.. luna ..02.. anul 2023

cod 01

lei

Nr. crt.	DENUMIREA INDICATORILOR	Cod rând	Sold la începutul anului	Sold la sfârșitul perioadei
A	B	C	1	2
1.	<b>ACTIVE</b>	01	X	X
2.	<b>ACTIVE NECURENTE</b>	02	X	X
3.	<b>Active fixe necorporale</b> (ct. 2030000+2050000+2060000+2080100+2080200+ 2330000-2800300-2800500-2800801-2800809-2900400-2900500-2900800-2900801-2900809-2930100*)	03	2,159,836	1,205,600
4.	<b>Instalații tehnice, mijloace de transport, animale, plantații, mobilier, aparatură birotică și alte active corporale</b> (ct.2130100+2130200+2130300+2130400+2140000+ 2310000-2810301-2810302-2810303-2810304-2810400-2910301-2910302-2910303-2910304-2910400-2930200*)	04	61,666,753	56,676,514
5.	<b>Terenuri și clădiri</b> (ct. 2110100+2110200+2120101+2120102+2120201+2120301+2120401+2120501+2120601+2120901+2310000-2810100-2810201-2810202-2810203-2810204-2810205-2810206-2810207-2810208-2910100-2910201-2910202-2910203-2910204-2910205-2910206-2910207-2910208-2930200)	05	1,308,506,187	1,449,364,653
6.	<b>Alte active nefinanciare</b> (ct.2150000)	06		
7.	<b>Active financiare necurente (investiții pe termen lung) peste un an</b> (ct. 2600100+2600200+2600300+2650000+2670201+ 2670202+2670203+2670204+2670205+2670208-2960101-2960102-2960103-2960200), din care:	07	4,205,191	4,205,191
8.	Titluri de participare (ct. 2600100+2600200+2600300-2960101-2960102-2960103)	08	4,205,191	4,205,191
9.	<b>Creante necurente – sume ce urmează a fi încasate după o perioada mai mare de un an</b> (ct. 4110201+4110208+4130200+4280202+4610201+ 4610209-4910200-4960200), din care:	09	4,809,771	4,736,306
10.	Creante comerciale necurente – sume ce urmează a fi încasate după o perioada mai mare de un an (ct. 4110201+4110208+4130200+4610201-4910200-4960200)	10	4,809,771	4,736,306
11.	<b>TOTAL ACTIVE NECURENTE</b> (rd.03+04+05+06+07+09)	15	1,381,347,738	1,516,188,264
12.	<b>ACTIVE CURENTE</b>	18	X	X


13.	<b>Stocuri</b> (ct. 3010000+3020100+3020200+3020300+3020400+3020500+ 3020600+3020700+3020800+3020900+3030100+3030200+ 3040100+3040200+3050100+3050200+3070000+3090000+ 3310000+3320000+3410000+3450000+3460000+3470000+ 3490000+3510100+3510200+3540100+3540500+3540600+ 3560000+3570000+3580000+3590000+3610000+3710000+ 3810000+/-3480000+/-3780000-3910000-3920100-3920200- 3920300-3930000-3940100-3940500-3940600-3950100-3950200- 3950300-3950400-3950600-3950700-3950800-3960000-3970100- 3970200-3970300-3980000-4420803)	19	18,411,155	19,479,311
14.	<b>Creanțe curente – sume ce urmează a fi încasate într-o perioadă mai mică de un an-</b>	20	X	X
15.	<b>Creanțe din operațiuni comerciale, avansuri și alte decontări</b> (ct. 2320000+2340000+4090101+4090102+4110101+4110108+ 4130100+4180000+4250000+4280102+4610101+4610109+ 4730109**+4810101+4810102+4810103+4810900+4830000+4840 000+4890101+4890301-4910100-4960100+5120800), din care:	21	47,571,268	79,940,112
16.	<b>Decontări privind încheierea execuției bugetului de stat din anul curent (ct. 4890101+4890301)</b>	21.1		
17.	<b>Creanțe comerciale și avansuri</b> (ct. 2320000+2340000+4090101+4090102+4110101+ 4110108+ 4130100+4180000+4610101-4910100-4960100), din care :	22	39,898,225	43,156,756
18.	Avansuri acordate (ct.2320000+2340000+4090101+4090102)	22.1	12,668,766	11,154,420
19.	<b>Creanțe bugetare</b> (ct. 4310100**+4310200**+4310300**+4310400**+4310500**+ 4310600**+4310700**+4370100**+4370200**+4370300**+ 4420400+4420802+4440000**+4460100**+4460200**+ 4480200+4610102+4610104+4630000+4640000+4650100+ 4650200+4660401+4660402+4660500+4660900+4810101**+4810 102**+4810103**+4810900**- 4970000), din care:	23	24,610,853	24,376,759
20.	Creanțele bugetului general consolidat (ct. 4630000+4640000+4650100+4650200+4660401+ 4660402+4660500+4660900-4970000)	24	24,345,235	24,059,764
21.	<b>Creanțe din operațiuni cu fonduri externe nerambursabile și fonduri de la buget</b> (ct. 4500100+4500300+4500501+4500502+4500503+ 4500504+4500505+4500700+4510100+4510300+4510500+ 4530100+4540100+4540301+4540302+4540501+4540502+ 4540503+4540504+4550100+4550301+4550302+4550303+ 4560100+4560303+4560309+4570100+4570201+4570202+ 4570203+4570205+4570206+4570209+4570301+4570302+ 4570309+4580100+4580301+4580302+4610103+4730103**+4740 000+4760000), din care:	25	4,322,451	3,907,420
22.	Sume de primit de la Comisia Europeană / alti donatori (ct. 4500100+4500300+4500501+4500502+4500503+ 4500504+ 4500505+4500700)	26		

23.	<b>Împrumuturi pe termen scurt acordate</b> (ct. 2670101+2670102+2670103+2670104+2670105+ 2670108+2670601+2670602+2670603+2670604+2670605+ 2670609+4680101+4680102+4680103+4680104+4680105+ 4680106+4680107+4680108+4680109+4690103+4690105+ 4690106+4690108+4690109)	27		
24.	<b>Total creanțe curente (rd. 21+23+25+27)</b>	30	76,504,572	108,224,291
25.	<b>Investiții pe termen scurt (ct.5050000-5950000)</b>	31		
26.	<b>Conturi la trezorerii și instituții de credit :</b>	32	X	X
27.	<b>Conturi la trezorerie, casa în lei (ct. 5100000+5120101+5120501+5130101+5130301+5130302+5140101+5140301+5140302+5150101+5150103+5150301+5150500+5150600+5160101+5160301+5160302+5170101+5170301+5170302+5200100+5210100+5210300+5230000+5250101+5250102+5250301+5250302+5250400+5260000+5270000+5280000+5290101+5290201+5290301+5290400+5290901+5310101+5410101+5500101+5520000+5550101+5550400+5570101+5580101+5580201+5590101+5600101+5600300+5600401+5610101+5610300+5620101+5620300+5620401+5710100+5710300+5710400+5740101+5740102+5740301+ 5740302+5740400+5750100+5750300+5750400-7700000)</b>	33	4,425,518	43,425,845
28.	<b>Dobândă de încasat, alte valori, avansuri de trezorerie</b> (ct. 5180701+5320100+5320200+5320300+5320400+ 5320500+5320600+5320800+5420100)	33.1	296,868	249,546
29.	depozite	34	X	X
30.	<b>Conturi la instituții de credit, BNR, casă în valută</b> (ct. 5110101+5110102+5120102+5120402+5120502+5130102+5130202+5140102+5140202+5150102+5150202+5150302+5160102+5160202+5170102+5170202+5290102+5290202+5290302+5290902+5310402+5410102+5410202+5500102+5550102+5550202+5570202+5580102+5580202+5580302+5580303+5590102+5590202+5600102+5600103+5600402+5610102+5610103+5620102+5620103+5620402)	35	807,759	2,004,304
31.	<b>Dobândă de încasat, avansuri de trezorerie</b> (ct.5180702+5420200)	35.1		
32.	depozite	36	X	X
33.	<b>Total disponibilități și alte valori (rd.33+33.1+35+35.1)</b>	40	5,530,145	45,679,695
34.	<b>Conturi de disponibilități ale Trezoreriei Centrale și ale trezoreriilor teritoriale</b> (ct. 5120600+5120601+5160602+5120700+5120901+5120902+5121000+5121100+ 5240100+5240200+5240300+5550101+5550102+5550103 -7700000)	41		
35.	<b>Dobândă de încasat, alte valori, avansuri de trezorerie</b> (ct. 5320400+5180701+5180702)	41.1		
36.	<b>Cheltuieli în avans (ct. 4710000 )</b>	42	148,443	136,054
37.	<b>TOTAL ACTIVE CURENTE (rd.19+30+31+40+41+41.1+42)</b>	45	100,594,315	173,519,351
38.	<b>TOTAL ACTIVE (rd.15+45)</b>	46	1,481,942,053	1,689,707,615
39.	<b>DATORII</b>	50	X	X

40.	<b>DATORII NECURENTE- sume ce urmează a fi plătite după-o perioadă mai mare de un an</b>	51	X	X
41.	<b>Sume necurente- sume ce urmează a fi plătite după o perioadă mai mare de un an</b> (ct. 2690200+4010200+4030200+4040200+4050200+ 4280201+4620201+4620209+5090000), din care:	52	151,003	148,187
42.	Datorii comerciale (ct.4010200+4030200+4040200+4050200+4620201)	53	151,003	148,187
43.	<b>Împrumuturi pe termen lung</b> (ct. 1610200+1620200+1630200+1640200+1650200+1660201+1660202+1660203+1660204+1670201+1670202+1670203+1670208+1670209-1690200)	54	52,410,450	61,512,712
44.	<b>Provizioane</b> (ct. 1510201+1510202+1510203+1510204+1510208)	55	58,452	66,002
45.	<b>TOTAL DATORII NECURENTE (rd.52+54+55)</b>	58	<b>52,619,905</b>	<b>61,726,901</b>
46.	<b>DATORII CURENTE - sume ce urmează a fi plătite într-o perioadă de până la un an</b>	59	X	X
47.	<b>Datorii comerciale, avansuri și alte decontări</b> (ct. 2690100+4010100+4030100+4040100+4050100+4080000+4190000+4620101+4620109+4730109+4810101+4810102+4810103+4810900+ 4830000+4840000+4890201+5090000+5120800), din care:	60	27,613,806	74,120,791
48.	<b>Decontări privind încheierea execuției bugetului de stat din anul curent (ct. 4890201)</b>	60.1		
49.	Datorii comerciale și avansuri (ct. 4010100+4030100+4040100+4050100+ 4080000+ 4190000+4620101), din care:	61	20,767,774	39,219,992
50.	Avansuri primite (ct.4190000)	61.1	112,062	111,351
51.	<b>Datorii către bugete</b> (ct. 4310100+4310200+4310300+4310400+4310500+4310600+4310700+4370100+4370200+4370300+4400000+4410000+4420300+4420801+4440000+4460100+4460200+4480100+4550501+4550502+4550503+4620109+4670100+4670200+4670300+ 4670400+4670500+4670900+ 4730109+4810900), din care:	62	4,712,441	5,538,331
52.	Datoriile instituțiilor publice către bugete	63	X	X
53.	Contribuții sociale (ct. 4310100+4310200+4310300+4310400+4310500+4310600+4310700+4370100+4370200+4370300)	63.1	2,753,865	2,652,857
54.	Sume datorate bugetului din Fonduri externe nerambursabile (ct.4550501+4550502+4550503)	64		
55.	<b>Datorii din operațiuni cu Fonduri externe nerambursabile și fonduri de la buget, alte datorii către alte organisme internaționale</b> (ct. 4500200+4500400+4500600+4510200+4510401+4510402+4510409+4510601+4510602+ 4510603+4510605+4510606+4510609+4520100+4520200+ 4530200+4540200+4540401+4540402+4540601+4540602+ 4540603+4550200+4550401+4550402+4550403+4550404+ 4550409+4560400+4580401+4580402+4580501+4580502+ 4590000+4620103+ 4730103+4760000)	65	22,785,886	73,922,257

56.	din care: sume datorate Comisiei Europene / alti donatori (ct.4500200+4500400+4500600+4590000+4620103)	66		
57.	<b>Împrumuturi pe termen scurt - sume ce urmează a fi plătite într-o perioadă de până la un an</b> (ct. 5180601+5180603+5180604+5180605+5180606+5180608+5180609+5180800+5190101+5190102+5190103+5190104+5190105+5190106+5190107+5190108+5190109+5190110+ 5190180+5190190 )	70		
58.	<b>Împrumuturi pe termen lung – sume ce urmează a fi plătite în cursul exercițiului curent</b> (ct. 1610100+1620100+1630100+1640100+1650100+1660101+1660102+1660103+1660104+1670101+1670102+1670103+1670108+1670109+1680100+1680200+1680300+1680400+1680500+1680701+1680702+1680703+1680708+1680709 -1690100)	71		
59.	<b>Salariile angajaților</b> (ct. 4210000+4230000+4260000+4270100+4270300+4280101)	72	4,499,866	4,378,003
60.	<b>Alte drepturi cuvenite altor categorii de persoane (pensii, indemnizații de șomaj, burse)</b> (ct. 4220100+4220200+4240000+4260000+4270200+ 4270300+4290000+4380000), din care:	73	964,501	962,355
61.	<b>Pensii, indemnizații de șomaj, burse</b>	73.1	X	X
62.	<b>Venituri în avans</b> (ct.4720000)	74	411,779	349,117
63.	<b>Provizioane</b> (ct.1510101+1510102+1510103+1510104+1510108)	75	1,343,095	456,887
64.	<b>TOTAL DATORII CURENTE (rd.60+62+65+70+71+72+73+74+75)</b>	78	<b>62,331,374</b>	<b>159,727,741</b>
65.	<b>TOTAL DATORII (rd.58+78)</b>	79	<b>114,951,279</b>	<b>221,454,642</b>
66.	<b>ACTIVE NETE = TOTAL ACTIVE – TOTAL DATORII = CAPITALURI PROPRII</b> (rd.80= rd.46-79 = rd.90)	80	<b>1,366,990,774</b>	<b>1,468,252,973</b>
67.	<b>CAPITALURI PROPRII</b>	83	X	X
68.	<b>Rezerve, fonduri</b> (ct.1000000+1010000+1020101+1020102+1020103+1030000+1040101+1040102+1040103+1050100+1050200+1050300+1050400+1050500+/-1060000+1320000+1330000)	84	1,187,321,325	1,187,327,276
69.	<b>Rezultatul reportat</b> (ct.1170000- sold creditor)	85	130,430,604	180,432,710
70.	<b>Rezultatul reportat</b> (ct.1170000- sold debitor)	86		
71.	<b>Rezultatul patrimonial al exercitiului</b> (ct.1210000- sold creditor)	87	49,238,845	100,492,987
72.	<b>Rezultatul patrimonial al exercitiului</b> (ct.1210000- sold debitor)	88		
73.	<b>TOTAL CAPITALURI PROPRII</b> (rd.84+85-86+87-88)	90	<b>1,366,990,774</b>	<b>1,468,252,973</b>

Conducătorul instituției



Conducătorul compartimentului  
financiar - contabil

**CONTUL DE REZULTAT PATRIMONIAL**  
la data de 31.12.2022


cod 02

- lei-

Nr. Crt.	DENUMIREA INDICATORULUI	Cod rând	An precedent	An curent
A	B	C	1	2
I.	<b>VENITURI OPERATIONALE</b>	01		
1.	<b>Venituri din impozite, taxe, contribuții de asigurări și alte venituri ale bugetelor</b> (ct. 7300100+7300200+7300201+7300202+7300203+7310100+7310200+7320100+7330000+7340000+7350100+7350200+7350300+7350400+7350500+7350600+7360100+7390000+7450100+7450200+7450300+7450400+7450500+7450700+7450900+7460100+7460200+7460300+7460900)	02	89,401,090	109,604,543
2.	<b>Venituri din activități economice</b> (ct.7210000+7220000+7510100+7510200+/-7090000)	03	34,772,247	36,590,403
3.	<b>Finanțări, subvenții, transferuri</b> (ct.7510500+7710000+7720100+7720200+7740100+7740200+7750000+7760000+7780000+7790101+7790109)	04	105,922,257	143,462,741
4.	<b>Alte venituri operaționale</b> (ct. 7140000+7180000+7500000+7500100+7500200+7510300+7510400+7810200+7810300+7810401+7810402+7770000)	05	8,565,137	12,840,652
	<b>TOTAL VENITURI OPERAȚIONALE</b> (rd.02+03+04+05)	06	<b>238,660,731</b>	<b>302,498,339</b>
II.	<b>CHELTUIELI OPERAȚIONALE</b>	07		
1.	<b>Salariile și contribuțiile sociale aferente angajaților</b> (ct. 6410000+6420000+6450100+6450200+6450300+6450400+6450500+6450600+6450700+6450800+6460000+6470000)	08	90,606,177	90,242,024
	<b>Subvenții și transferuri</b> (ct. 6700000+6710000+6720000+6730000+6740000+6750000+6760000+6770000+6780000+6790000)	09	32,233,829	38,607,861
3.	<b>Stocuri, consumabile, lucrări și servicii executate de terți</b> (ct. 6010000+6020100+6020200+6020300+6020400+6020500+6020600+6020700+6020800+6020900+6030000+6060000+6070000+6080000+6090000+6100000+6110000+6120000+6130000+6140000+6220000+6230000+6240100+6240200+6260000+6270000+6280000+6290100)	10	51,123,716	60,060,080
4.	<b>Cheltuieli de capital, amortizări și provizioane</b> (ct. 6810100+6810200+6810300+6810401+6810402+6820101+6820109+6820200+6890100+6890200)	11	12,290,684	8,708,139
5.	<b>Alte cheltuieli operaționale</b> (6350100+6540000+6580101+6580109)	12	2,101,315	1,768,965
	<b>TOTAL CHELTUIELI OPERAȚIONALE</b> (rd.08+09+10+11+12)	13	<b>188,355,721</b>	<b>199,387,069</b>
III.	<b>REZULTATUL DIN ACTIVITATEA OPERAȚIONALĂ</b>	14		
	<b>- EXCEDENT</b> (rd.06- rd.13)	15	50,305,010	103,111,270

	- DEFICIT (rd.13- rd.06)	16		
IV.	VENITURI FINANCIARE (ct. 7630000+7640000+7650100+7650200+7660000+7670000+7680 000+7690000+7860300+7860400)	17	7,627	6,211
V.	CHELTUIELI FINANCIARE (ct. 6630000+6640000+6650100+6650200+6660000+6670000+ 6680000+6690000+6860300+6860400+6860800)	18	1,177,033	3,568,352
VI.	REZULTATUL DIN ACTIVITATEA FINANCIARĂ	19		
	- EXCEDENT (rd.17- rd.18)	20		
	- DEFICIT (rd.18- rd.17)	21	1,169,406	3,562,141
VII.	REZULTATUL DIN ACTIVITATEA CURENTĂ	22		
	- EXCEDENT (rd.15+20-16-21)	23	49,135,604	99,549,129
	- DEFICIT (rd.16+21-15-20)	24		
VIII.	VENITURI EXTRAORDINARE (ct.7910000)	25	103,241	943,858
IX.	CHELTUIELI EXTRAORDINARE (ct.6900000+6910000)	26		
X.	REZULTATUL DIN ACTIVITATEA EXTRAORDINARĂ	27		
	- EXCEDENT (rd.25-rd.26)	28	103,241	943,858
	- DEFICIT (rd.26-rd.25)	29		
XI.	REZULTATUL PATRIMONIAL AL EXERCIȚIULUI (BRUT)	29.1		
	- EXCEDENT (rd. 23+28-24-29)	29.2	49,238,845	100,492,987
	- DEFICIT (rd. 24+29-23-28)	29.3		
	Cheltuieli cu impozitul pe profit (din ct. 6350200)	29.4		
XII.	REZULTATUL PATRIMONIAL AL EXERCIȚIULUI (NET)	30		
	- EXCEDENT (rd. 29.2 - rd.29.4)	31	49,238,845	100,492,987
	- DEFICIT (rd. 29.3 + rd.29.4)	32		

Conducătorul instituției



Conducătorul compartimentului  
financiar-contabil



**SITUATIA FLUXURILOR DE TREZORERIE**  
la data de 31.12.2022

cod 03

DENUMIREA INDICATORULUI	Cod rând	TOTAL	Casa ct. 5310101	Buget de stat*) ct. 5200100/ 7700000	Buget local ct. 5210100/ 7700000 A	Buget asigurări sociale de stat ct.5250101+ 5250102/770 0000	Buget asigurări pentru șomaj ct. 5740101+57 40102/77000 00	Buget Fond național unic de asigurări sociale de sănătate ct. 5710100/770 0000	Buget Fond pentru mediu ct. 5750100/770 0000	Buget trezoreria statului ct. 5240100/770 0000	Buget instituiții publice finanțate integral din venituri proprii ct. 5600101/770 0000 F	Buget instituții publice finanțate din venituri proprii și subvenții ct. 5610100/77000 00 G	Buget activități finanțate din venituri proprii și buget activității de privatizare ct. 5620101/7700 000 E	Buget împrumuturi interne și externe ct. 5130101+514 0101+516010 1+5170101/77 00000 C	Buget fonduri externe nerambursabile (sursa D) ct. 5150103/ 7700000 D	Alte disponibilități (ct. 5xx)
A	B	1=2+3+...+ 15	2	3	4	5	6	7	8	9	10	11	12	13	14	15
<b>I. NUMERAR DIN ACTIVITATEA OPERAȚIONALĂ</b>	<b>1</b>															
1. Încasări	2	440,141,816	20,296,900		263,750,272						63,892,523	13,679,464	2,662,090			75,860,567
2. Plăți	3	278,414,027	20,296,900		105,911,356						63,243,467	10,886,790	2,593,619			75,481,895
3. Numerar net din activitatea operațională (rd.02-rd.03)	4	161,727,789	0		157,838,916						649,056	2,792,674	68,471			378,672
<b>II. NUMERAR DIN ACTIVITATEA DE INVESTIȚII</b>	<b>5</b>															
1. Încasări	6	1,237,748			1,234,055						3,693					
2. Plăți	7	129,504,960			113,538,251						586,529	251,518	26,400	15,102,262		
3. Numerar net din activitatea de investiții (rd.06-rd.07)	8	-128,267,212			-112,304,196						-582,836	-251,518	-26,400	-15,102,262		
<b>III. NUMERAR DIN ACTIVITATEA DE FINANȚARE</b>	<b>9</b>															
1. Încasări	10	15,102,262													15,102,262	
2. Plăți	11	9,562,512			9,562,512											
3. Numerar net din activitatea de finanțare (rd.10-rd.11)	12	5,539,750			-9,562,512						0	0	0	15,102,262		
<b>IV. CREȘTEREA (DESCREȘTEREA) NETĂ DE NUMERAR ȘI ECHIVALENT DE NUMERAR (rd.04+rd.08+rd.12)</b>	<b>13</b>	39,000,327	0		35,972,208						66,220	2,541,156	42,071	0		378,672
<b>V. NUMERAR ȘI ECHIVALENT DE NUMERAR LA ÎNCEPUTUL ANULUI</b>	<b>14</b>	4,425,518			2,408,055						444	877,419	209,114		8,929	921,557
- sume recuperate/primate în excedentul anului precedent	14.1	3,340,791	x	x	2,400,000	x	x	x		x	444	877,419	62,928	x		x
- sume utilizate/transferate din excedentul anului precedent	14.2	3,340,791	x	x	2,400,000					x	444	877,419	62,928	x		x

Sume transferate din disponibilul neutilizat la finele anului precedent	14.3	0	x	x	x	x	x	x	x	x	x	x	x	x			
VI. NUMERAR ȘI ECHIVALENT DE NUMERAR LA SFÂRȘITUL PERIOADEI (rd.13+rd.14+14.1-14.2 - rd. 14.3)	15	43,425,845	0		38,380,263						66,664	3,418,575	251,185	0	8,929	1,300,229	

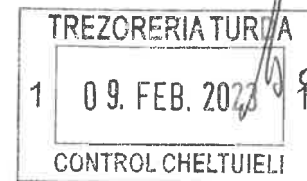
Conducatorul institutiei

Conducatorul compartimentului  
financiar-contabil

Viza trezoreriei



*[Handwritten signature]*



**SITUAȚIA FLUXURILOR DE TREZORERIE**

la data de 31.12.2022

cod 04

-lei-

DENUMIREA INDICATORULUI	Cod rând	Total	5310402	5120402,5120101, 5120102,5150202, 5160102,5500101, 5500102
A	B	1	2	3
<b>I. NUMERAR DIN ACTIVITATEA OPERAȚIONALĂ</b>	<b>01</b>			
1. Încasări	02	26,880,492		26,880,492
2. Plăți	03	25,683,926		25,683,926
3. Numerar net din activitatea operațională (rd. 02-rd.03)	04	1,196,566		1,196,566
<b>II. NUMERAR DIN ACTIVITATEA DE INVESTIȚII</b>	<b>05</b>			
1. Încasări	06			
2. Plăți	07			
3. Numerar net din activitatea de investiții (rd.06-07)	08			
<b>III. NUMERAR DIN ACTIVITATEA DE FINANȚARE</b>	<b>09</b>			
1. Încasări	10			
2. Plăți	11			
3. Numerar net din activitatea de finanțare (rd.10-rd.11)	12			
<b>IV. CREȘTEREA (DESCREȘTEREA) NETĂ DE NUMERAR ȘI ECHIVALENT DE NUMERAR (rd.04+rd.08+rd.12)</b>	<b>13</b>	1,196,566		1,196,566
<b>V. NUMERAR ȘI ECHIVALENT DE NUMERAR LA ÎNCEPUTUL ANULUI</b>	<b>14</b>	807,759		807,759
1.Diferențe de curs favorabile	15			
2.Diferențe de curs nefavorabile	16	21		21
<b>VI. NUMERAR ȘI ECHIVALENT DE NUMERAR LA FINELE PERIOADEI (rd.13+14 +15-16)</b>	<b>17</b>	2,004,304		2,004,304

Conducătorul instituției

Conducătorul compartimentului  
financiar-contabil

## SITUAȚIA FLUXURILOR DE TREZORERIE


la data de 31.12.2022

cod 04

-lei-

DENUMIREA INDICATORULUI	Cod rând	Total	5310402	5120402	5120102	5150202	5500102	5160102
A	B	1	2	3	4	5	6	7
<b>I. NUMERAR DIN ACTIVITATEA OPERAȚIONALĂ</b>	<b>01</b>							
1. Incasări	02	26,880,492		202	9,624,649	2,048,121	105,258	15,102,262
2. Plăți	03	25,683,926		267	9,626,473	892,906	62,018	15,102,262
3. Numerar net din activitatea operațională (rd. 02- rd.03)	04	1,196,566		-65	-1,824	1,155,215	43,240	0
<b>II. NUMERAR DIN ACTIVITATEA DE INVESTIȚII</b>	<b>05</b>							
1. Incasări	06							
2. Plăți	07							
3. Numerar net din activitatea de investiții (rd.06-07)	08							
<b>III. NUMERAR DIN ACTIVITATEA DE FINANȚARE</b>	<b>09</b>							
1. Incasări	10							
2. Plăți	11							
3. Numerar net din activitatea de finanțare (rd.10-rd.11)	12							
<b>IV. CREȘTEREA (DESCREȘTEREA) NETĂ DE NUMERAR ȘI ECHIVALENT DE NUMERAR (rd.04+rd.08+rd.12)</b>	<b>13</b>	1,196,566		-65	-1,824	1,155,215	43,240	0
<b>V. NUMERAR ȘI ECHIVALENT DE NUMERAR LA ÎNCEPUTUL ANULUI</b>	<b>14</b>	807,759		-10	1,831	559,483	246,455	0
1. Diferențe de curs favorabile	15	0						
2. Diferențe de curs nefavorabile	16	21		21				
<b>VI. NUMERAR ȘI ECHIVALENT DE NUMERAR LA FINELE PERIOADEI (rd.13+14 +15-16)</b>	<b>17</b>	2,004,304		-96	7	1,714,698	289,695	0

Conducătorul instituției

Conducătorul compartimentului  
financiar-contabil

**DISPONIBIL DIN MIJLOACE CU DESTINATIE SPECIALA**  
la data de 31.12.2022

cod 05

-lei-

DENUMIREA INDICATORILOR	Nr. rd.	Disponibil la inceputul anului	Incasari	Plati	Disponibil la sfarsitul perioadei
A	B	1	2	3	4=1+2-3
TOTAL (rd.02 la 15)	01	136,286	63,114	37,011	162,389
-Sume primite ca donatii si sponsorizari (ct. 5500101, ct. 5500102/analitice distincte)	02	26,122	42,766	24,808	44,080
-Garantii materiale retinute gestionarilor conform Legii nr.22/1969 (ct. 5500101, ct. 5500102/analitice distincte)	03	110,164	20,348	12,203	118,309
-Sume primite din fondurile de contrapartida constituite potrivit legii (ct. 5500101, ct. 5500102/analitice distincte)	04				
-Paza obstesca comunala (ct. 5500101, ct. 5500102/analitice distincte)	05				
-Disponibil din fonduri cu destinatie speciala reprezentand alocatia pentru nou-nascuti conform Legii 416/2001 (ct. 5500101, ct. 5500102/analitice distincte)	06				
-Disponibil din fonduri cu destinatie speciala reprezentand sprijin producatorilor agricoli conform O.U.G.nr. 72/2003 (ct. 5500101, ct. 5500102/analitice distincte)	07				
-Sume primite din credite externe contractate de stat pentru finantarea Programului de pietruire a drumurilor comunale (ct. 5500101, ct. 5500102/analitice distincte)	08				
-Sume primite din fondul de tezaur	09	X	X	X	X
-Sume primite din rezultatul executiei bugetare din anii precedenti (ct. 5500101, ct. 5500102/analitic distinct)	10				
Alte disponibilitati cu destinatie speciala (ct. 5500101, ct. 5500102/analitice distincte)	11				
Disponibil din sume alocate din venituri din privatizare conform O.G. nr. 31/2007 (ct. 5500101, ct. 5500102/analitice distincte)	12				
- Ajutor financiar in echivalent a 100 euro acordat cadrelor didactice din invatamantul preuniversitar (ct. 5500101, ct. 5500102/analitice distincte)	13				
Disponibil din cofinantarea de la bugetul de stat (ct. 5500101, ct. 5500102/analitice distincte)	14				
Disponibil al institutiilor publice finantate integral de la bugetul local, din sume indisponibilizate pe baza de titlu executorii (ct. 5500101, ct. 5500102/analitice distincte)	15				

Conducatorul institutiei

Conducatorul compartimentului  
financiar-contabil,














Asistență tehnică în cadrul programelor operaționale, altele decât Programul Operațional Asistență Tehnică, aferentă cadrului financiar 2021-2027 (56.56)	46																	
<b>Total (cod 01 la 46)</b>	<b>99</b>	2,818,255	177,424	177,424														

Conducătorul instituției

Conducătorul compartimentului  
financiar-contabil





Situația plăților efectuate din fonduri externe nerambursabile postaderare (titlul 56, titlul 58 și titlul 60)  
la data de 31.12.2022

cod 56

-lei-

Nr crt	Denumirea indicatorilor	Cod rând	Buget de stat (s01-stat)	Buget local (s02-local)	Bugetul asigurărilor sociale de stat (s03-bass)	Bugetul asigurărilor pentru șomaj (s04-șomaj)	Bugetul Fondului național unic de asigurări sociale de sănătate (s05-sănătate)	Bugetul instituțiilor publice și activităților finanțate integral sau parțial din venituri proprii (s10-local)	Bugetul fondurilor externe nerambursabile (s08 - stat +asigurari +local )	Bugetul creditelor externe (s06-stat+local)	Bugetul creditelor interne (s07-stat+local)	Bugetul instituțiilor publice și activităților finanțate integral sau parțial din venituri proprii (s20- stat+ asigurări+ autonome)
A	B		1	2	3	4	5	6	7	8	9	10
1	<b>Total plăți (titlul VIII cod 56+ titlul X cod 58) (rd. 02 + rd.11)</b>	01		97,037,787							2,818,255	
2	<b>Total plăți (titlul VIII cod 56) (rd. 03 la rd.10)</b>	02										
3	Cheltuieli de personal (titlul I)	03										
4	Bunuri și servicii (titlul II)	04										
5	Subvenții (titlul IV)	05										
6	Transferuri între unități ale administrației publice (titlul VI)	06										
7	Alte transferuri (titlul VII)	07										
8	Asistență socială (titlul IX)	08										
9	Alte cheltuieli (titlul XI)	09										
10	Active nefinanciare (titlul XV)	10										
11	<b>Total plăți (titlul X cod 58) (rd.12 la rd.19)</b>	11		97,037,787							2,818,255	
12	Cheltuieli de personal (titlul I)	12		415,732								
13	Bunuri și servicii (titlul II)	13		1,257,365								
14	Subvenții (titlul IV)	14										
15	Transferuri între unități ale administrației publice (titlul VI)	15										
16	Alte transferuri (titlul VII)	16										
17	Asistență socială (titlul IX)	17		17,080								
18	Alte cheltuieli (titlul XI)	18		100,800								
19	Active nefinanciare (titlul XV)	19		95,246,810							2,818,255	
20	<b>Total plăți (titlul XII cod 60) (rd.21 la rd.28)</b>	20										
21	Cheltuieli de personal (titlul I)	21										
22	Bunuri și servicii (titlul II)	22										
23	Subvenții (titlul IV)	23										
24	Transferuri între unități ale administrației publice (titlul VI)	24										
25	Alte transferuri (titlul VII)	25										
26	Asistență socială (titlul IX)	26										
27	Alte cheltuieli (titlul XI)	27										
28	Active nefinanciare (titlul XV)	28										



Conducătorul instituției

Conducătorul compartimentului  
financiar- contabil

cod 40

I .

**PLĂȚI RESTANTE**  
la data de 31.12.2022

- lei -

DENUMIREA INDICATORILOR	Nr. rd.	Sold la începutul anului	Sold la finele perioadei	
			TOTAL	din care:
				aferent sumelor angajate cu prevederi bugetare
A	B	1	2	3
<b>PLĂȚI RESTANTE-TOTAL (rd.150+300), din care:</b>	<b>1</b>	<b>6,719,518</b>	<b>12,138,702</b>	<b>12,138,702</b>
-sub 30 de zile (rd.151+301)	2	2,233,271	5,099,747	5,099,747
-peste 30 de zile (rd.152+302)	3	4,486,247	7,038,955	7,038,955
-peste 90 de zile (rd.153+303)	4	0	0	0
-peste 120 zile (rd.154+304)	5			
-peste 1 an (rd.155+305)	6			
<b>PLĂȚI RESTANTE-TOTAL SECȚIUNEA DE FUNCȚIONARE (rd.160+170+240+250+270+280+290), din care:</b>	<b>150</b>	<b>5,680,104</b>	<b>9,533,542</b>	<b>9,533,542</b>
-sub 30 de zile (rd.161+171+241+251+271+281+291)	151	2,161,048	2,937,279	2,937,279
-peste 30 de zile (rd.162+172+242+252+272+282+292)	152	3,519,056	6,596,263	6,596,263
-peste 90 de zile (rd. 163+173+243+253+273+283+293)	153			
-peste 120 zile (rd. 165+174+245+257+274+284+294)	154			
-peste 1 an ( rd. 166+175+246+258+275+285+295)	155			
<b>Plăți restante către furnizori, creditorii din operații comerciale (ct.4010100, ct.4030100, ct. 4620101, ct. 4620109) (rd.161+162+163+165+166), din care:</b>	<b>160</b>	<b>5,676,259</b>	<b>9,533,542</b>	<b>9,533,542</b>
-sub 30 de zile	161	2,158,767	2,937,279	2,937,279
-peste 30 de zile	162	3,517,492	6,596,263	6,596,263
-peste 90 de zile din care:	163			
-(ct.4620101, ct. 4620109)	164			
-peste 120 zile	165			
-peste 1 an	166			
<b>Plăți restante față de bugetul general consolidat (rd.171+172+173+174+175) (ct.4310100, ct. 4310200, ct.4310300, ct.4310400, ct.4310500, ct.4310700, ct.4370100, ct.4370200, ct.4370300, ct.4420300, ct.4440000, ct.4460000,ct.4480100), din care:</b>	<b>170</b>		<b>0</b>	<b>0</b>
- sub 30 de zile	171			
-peste 30 de zile	172			
-peste 90 de zile	173			
-peste 120 zile	174			
-peste 1 an	175			
<b>Plăți restante față de salariați (drepturi salariale) (ct.4210000, ct. 4230000, ct.4260000, ct.4270100, ct.4270300, ct.4280101) (rd.241+242+243+245+246), din care:</b>	<b>240</b>	<b>3,845</b>	<b>0</b>	<b>0</b>
-sub 30 de zile	241	2,281		
-peste 30 de zile	242	1,564		
-peste 90 de zile	243			
-din care ct.(4270100+4270300)	244			
-peste 120 zile	245			
-peste 1 an	246			
<b>Plăți restante față de alte categorii de persoane, (ct.4270300, ct.4290000, ct.4380000 ) (rd.251+252+253+257+258), din care:</b>	<b>250</b>	<b>0</b>	<b>0</b>	<b>0</b>
-sub 30 de zile :	251			
-peste 30 de zile :	252			
-peste 90 de zile din care:( rd.254+255+256)	253			
-ct.(4270300)	254			
-ct.(4290000)	255			
-ct.(4380000)	256			

-peste 120 zile	257			
-peste 1 an	258			
<b>Imprumuturi nerambursate la scadență,</b> (ct.1610100, ct.1620100, ct.1630100, ct. 1650100, ct.1670101, ct. 1670102, ct. 1670103, ct. 1670108, ct. 1670109, ct.1690100, ct. 5190101, ct.5190102, ct.5190105, ct.5190106, ct.5190107, ct.5190108, 5190109, 5190110, ct.5190180, 5190190 ) (rd.271+272+273+274+275), din care:	<b>270</b>			
-sub 30 de zile	271			
-peste 30 de zile	272			
-peste 90 de zile	273			
-peste 120 zile	274			
-peste 1 an	275			
<b>Dobânzi restante, din care:</b> (aferente celor de la rd.270), (ct.1680100, ct.1680200, ct. 1680300, ct.1680500, ct.1680701, ct.1680702, ct. 1680703, ct. 1680708, ct. 1680709, ct.5180605+ ct. 5180606, ct.5180608, ct. 5180609 , ct. 5180800) (rd.281+282+283+284+285), din care:	<b>280</b>			
-sub 30 de zile	281			
-peste 30 de zile	282			
-peste 90 de zile	283			
-peste 120 zile	284			
-peste 1 an	285			
<b>Creditori bugetari</b> (ct.4620109, ct.4670200) ( rd.291+292+293+294+295), din care:	<b>290</b>	<b>0</b>	<b>0</b>	<b>0</b>
-sub 30 de zile	291			
-peste 30 de zile	292			
-peste 90 de zile	293			
-peste 120 zile	294			
-peste 1 an	295			
<b>PLAȚI RESTANTE-TOTAL SECȚIUNEA DEZVOLTARE</b> (rd.310+320+330), din care:	<b>300</b>	<b>1,039,414</b>	<b>2,605,160</b>	<b>2,605,160</b>
-sub 30 de zile (rd. 311+321+331)	301	72,223	2,162,468	2,162,468
-peste 30 de zile (rd.312+322+332)	302	967,191	442,692	442,692
-peste 90 de zile (rd.313+323+333)	303	0	0	0
-peste 120 zile (rd. 315+324+334)	304			
-peste 1 an ( rd 316+325+335)	305			
<b>Plăți restante către furnizori, creditori din operații comerciale</b> (ct.4040100, ct.4050100, ct. 4620101, ct. 4620103, ct. 4620109) (rd.311+312+313+315+316), din care:	<b>310</b>	<b>1,039,414</b>	<b>2,605,160</b>	<b>2,605,160</b>
-sub 30 de zile	311	72,223	2,162,468	2,162,468
-peste 30 de zile	312	967,191	442,692	442,692
-peste 90 de zile din care:	313			
-(ct.4620101, ct. 4620103, ct. 4620109)	314			
-peste 120 zile	315			
-peste 1 an	316			
<b>Imprumuturi nerambursate la scadență</b> (ct.1610100, ct.1620100, ct.1630100, ct. 1650100, ct.1670101, ct. 1670102, ct. 1670103, ct. 1670108, ct.1670109, ct.1690100, ct. 5190101, ct. 5190102, ct.5190105, ct.5190106, ct.5190107, ct.5190108, ct. 5190110, ct.5190180, ct. 5190190) (rd.321+322+323+324+325), din care:	<b>320</b>			
-sub 30 de zile	321			
-peste 30 de zile	322			
-peste 90 de zile	323			
-peste 120 zile	324			
-peste 1 an	325			
<b>Dobânzi restante, din care:</b> (aferente celor de la rd.320), (ct.1680100, ct.1680200, ct. 1680300, ct.1680500, ct.1680701, ct. 1680702, ct.1680703, ct. 1680708, ct. 1680709, ct. 5180605, ct. 5180606, 5180608, ct. 5180609, ct. 5180800) (rd331+332+333+334+335), din care:	<b>330</b>			
-sub 30 de zile	331			
-peste 30 de zile	332			
-peste 90 de zile	333			
-peste 120 zile	334			
-peste 1 an	335			

II.

## Sinteza plăților restante și arieratelor la data de 31.12.2022

cod 73

- lei -

Nr. rd.	Explicație	Plăți restante		Plăți restante aferente programelor naționale		Plăți restante aferente fondurilor externe nerambursabile postaderare*****)		Plăți restante aferente fondurilor externe nerambursabile preaderare (sursa 08)	
		total**)	din care: arierate ***)	total	din care: arierate	total	din care: arierate	total	din care: arierate
	0	1	1.1	2	2.1	3	3.1	4	4.1
1	sold la finele lunii precedente	8,436,986		929,685					
2	sold la finele perioadei	12,138,702		1,320,638					
3	% diminuare arierate luna raportare ****) (rd3=1-rd2/rd1)			x	x	x	x	x	x

Conducătorul instituției

CRISTIAN OCTAVIAN MATEI

Conducătorul compartimentului  
financiar-contabil

VONICA LILIANA

## Situatia actiunilor/partilor sociale detinute direct/indirect de catre UAT, la operatorii economici

16-02-2023

Nr. Crt.	Operatorul Economic la care Unitatea administrativ teritoriala este actionar direct sau indirect					Unitatea Administrativ teritoriala este actionara		Valoarea actiunilor/partilor sociale din capitalul social al operatorului economic, detinute de catre unitatea administrativ teritoriala (lei)		Ponderea in Capitalul social al operatorului economic	
	Cod unic de identificare	Cod CAEN al activitatii principale a operatorului economic	Denumirea operatorului Economic	Tip operator (SRL, SA,ASO, RA, RAS)	Capitalul social al operatorului economic (lei)	Direct	Indirect	Direct	Indirect		
						7	8	9	10		
1	2	3	4	5	6	7	8	9	10	11 = 9 / 6*100 11 = 10 / 6*100	
1	22502300	0	ADI APA VAI ARIESULUI	ASO	56.073,00	Direct		28.863,00	0,00	51,470	
2	25964150	0	ADI ECO-METROPOLITAN	ASO	70.000,00	Direct		6.440,00	0,00	9,200	
3	5430750	9499	ASOCIATIA CLUSTHERM TRANSYLVANIA	ASO	17.500,00	Direct		500,00	0,00	2,860	
4	32113660	0	ASOCIATIA HANDBAL POTAISSA TURDA	ASO	250.000,00	Direct		245.000,00	0,00	98,000	
5	20330054	3600	COMPANIA DE APA ARIES S.A	SA	513.122,00	Direct		504.660,00	0,00	98,350	
6	16369218	4611	S.C AGROTRANSILVANIA S.A	SA	101.850,00	Direct		8.148,00	0,00	8,000	
7	22347095	9262	S.C FC ARIESUL S.A	SA	2.633.000,00	Direct		2.431.200,00	0,00	92,340	
8	14343629	6832	S.C TETAROM S.A	SA	1.012.470,00	Direct		210,00	0,00	0,020	
9	26128977	9103	S.C TURDA SALINA DURG AU S.A	SA	107.500,00	Direct		107.500,00	0,00	100,000	
10	31414940	6820	S.C. ADMINISTRAREA PATRIMONIULUI IMOBILIAR	SRL	50.500,00	Direct		50.000,00	0,00	99,010	
11	201250	4211	S.C. DOMENIUL PUBLIC TURDA S.A.	SA	812.670,00	Direct		812.670,00	0,00	100,000	
12	37709819	4931	SOCIETATEA DE TRANSPORT URBAN TURDA	SRL	10.000,00	Direct		10.000,00	0,00	100,000	
<b>12 Operator(i) economic(i) la care UAT detine actiuni/parti sociale</b>			<b>Total valoare actiuni raportate la data: 31-12-2022:</b>						<b>4.205.191,00</b>	<b>0,00</b>	



Conducatorul institutiei,



Conducatorul compartimentului financiar-contabilitate,



**Nota:**

Judetul = cel din care face parte unitatea administrativ teritoriala (UAT);

col 7 = UAT este actionar direct la operatorul economic(Op.Ec): situatia in care o UAT detine in nume propriu actiuni sau parti sociale la un Op.Ec

col 8 = UAT este actionar INDIRECT la Op.Ec: situatia in care un Op.Ec, la care o UAT detine in nume propriu, integral sau majoritar, actiuni sau parti sociale, este actionar sau detine parti sociale la un alt Op.Ec;

***In municipiul Bucuresti, autoritatile administratiei publice locale de la nivelul sectoarelor raporteaza operatorii economici la care administreaza/controlleaza actiuni sau parti sociale, potrivit hotararilor Consiliului General al Municipiului Bucuresti;***

col 4 = Operator economic: societate comerciala la care o UAT detine actiuni sau parti sociale; regii autonome in subordinea autoritatilor administratiei publice locale (RAS).

**SITUAȚIA MODIFICĂRILOR ÎN STRUCTURA ACTIVELOR NETE/CAPITALURILOR PROPRII  
la data de 31.12.2022**


cod 25

-lei-

Denumirea elementului de capital	Cod rând	Sold la începutul anului	Creșteri	Reduceri	Sold la sfârșitul anului
A	B	1	2	3	4
Fondul activelor fixe necorporale					
Ct. 1000000	01	16,250			16,250
Fondul bunurilor care alcătuiesc domeniul public al statului					
Ct. 1010000	02				
Fondul bunurilor care alcătuiesc domeniul privat al statului					
Ct. 1020101	03				
Fondul bunurilor care alcătuiesc proprietatea privată a instituției publice					
ct.1020102	03.1				
Fondul bunurilor care alcătuiesc domeniul privat al statului - reprezentând bunuri confiscate sau intrate, potrivit legii, în proprietatea privată a statului, altele decât active fixe					
Ct.1020103	03.2	x			
Fondul bunurilor care alcătuiesc domeniul public al unităților administrativ teritoriale					
Ct.1030000	04	794,119,577			794,119,577
Fondul bunurilor care alcătuiesc domeniul privat al unităților administrativ teritoriale					
Ct.1040101	05	391,876,586			391,876,586
Fondul bunurilor care alcătuiesc proprietatea privată a instituției publice din administrația locală (ct.1040102)					
	05.1	399,444			399,444
Fondul bunurilor care alcătuiesc domeniul privat al unităților administrativ-teritoriale-reprezentând bunuri confiscate sau intrate, potrivit legii, în proprietatea privată a unităților administrativ-teritoriale, altele decât active fixe					
Ct.1040103	05.2	x			
Rezerve din reevaluare					
Ct.1050100, 1050200, 1050300, 1050400, 1050500	06	909,468	16,025	10,074	915,419
Diferențe din reevaluare și diferențe de curs aferente dobânzilor încasate (SAPARD)					
Ct.1060000	07				
Fondul de rulment					
Ct.131	08	x	x	x	x
Fondul de rezervă al bugetului asigurărilor sociale de stat					
Ct. 1320000	09				
Fondul de rezervă constituit conform Legii nr.95/2006					
Ct. 1330000	10				
Fondul de amortizare aferent activelor fixe deținute de serviciile publice de interes local					
Ct.134	11	x	x	x	x
Fondul de risc					
Ct.135	12	x	x	x	x
Fondul depozitelor speciale constituite pentru construcții de locuințe					
Ct.136	13	x	x	x	x
Taxe speciale					
Ct.137	14	x	x	x	x
Fondul de dezvoltare a spitalului					
Ct.1390100	15				x
Alte fonduri					
Ct.1392+Ct.1393+Ct.1394+Ct.1396+Ct.1399	16	x	x	x	x
Rezultatul reportat					
Ct.1170000- sold creditor	17	130.430,604	115,343,852	65,341,746	180,432,710
Rezultatul reportat					
Ct.1170000- sold debitor	18				
Rezultatul patrimonial al exercițiului					
Ct.1210000 - sold creditor	19	49,238,845	332,642,606	281,388,464	100,492,987
Rezultatul patrimonial al exercițiului					
Ct.1210000 - sold debitor	20				
<b>Total capitaluri proprii (rd 01 la 17 - rd.18 + rd.19 - rd.20) *</b>	<b>21</b>	<b>1,366,990,774</b>	<b>x</b>	<b>x</b>	<b>1,468,252,973</b>

Conducătorul instituției,

Conducătorul compartimentului  
financiar-contabil,



**SITUAȚIA ACTIVELOR FIXE AMORTIZABILE**  
**la 31.12.2022**

Cod 26 lei

Denumirea activelor fixe	Nr. rând	Existent la: 31-12-2022		Sold la începutul anului	Creșteri					
					Total din care:	diferențe din reevaluare*)	achiziții	transferuri/ primite cu titlu gratuit	donații, sponsorizări	alte căi
A	B	1	2	3	4=5+6+7+8+9	5	6	7	8	9
<b>ACTIVE FIXE NECORPORALE</b>	01	x	x	x	x	x	x	x	x	x
Cheltuieli de dezvoltare (ct.2030000)	02	x	x	88,250						
Concesiuni, brevete,licențe,mărci comerciale,drepturi și active similare (ct.2050000)	03	x	x	97,142						
Alte active fixe necorporale (ct.2080100, 2080200)	04	x	x	4,530,882	17,850		11,900			5,950
<b>TOTAL (rd. 02+03+04)</b>	05	x	x	4,716,274	17,850		11,900			5,950
<b>ACTIVE FIXE CORPORALE</b>	06	x	x	x	x	x	x	x	x	x
Amenajări la terenuri (ct.2110200)	07	x	x							
Construcții (ct.212) (rd.08 = de la rd.09 la rd.16) din care:	08	x	x	1,412,924	151,789					151,789
- drumuri publice, exclusiv poduri, podețe, pasarele și viaducte și tunele (ct.2120101)	09	x	x							
- drumuri industriale și agricole (ct. 2120102)	10	x	x							
- infrastructură pentru transport feroviar, exclusiv poduri, podețe, pasarele și viaducte și tunele (2120201)	11	x	x							
- poduri, podețe, pasarele și viaducte pentru transporturi feroviare și rutiere; viaducte (ct. 2120301)	12	x	x							
- tunele (ct.2120401)	13	x	x							
- piste pentru aeroporturi și platforme de staționare pentru avioane și autovehicule; construcții aeroportuare (ct. 2120501)	14	x	x							
- canale pentru navigație (ct. 2120601)	15	x	x							
- alte active fixe încadrate în grupa construcții (2120901), din care:	16	x	x	1,412,924	151,789					151,789
- locuințe ANL	16.1									
Instalații tehnice, mijloace de transport, animale și plantații (ct.2130100, 2130200, 2130300, 2130400)	17	x	x	72,579,395	1,204,646		1,204,646			
Mobilier, aparatură birotică, echipamente de protecție a valorilor umane și materiale și alte active fixe corporale (ct. 2140000)	18	x	x	5,205,232	330,440		330,440			
<b>TOTAL (rd.07+08+17+18)</b>	19	x	x	79,197,551	1,686,875		1,535,086			151,789
<b>TOTAL ACTIVE FIXE (rd. 05+19)</b>	20	x	x	83,913,825	1,704,725		1,546,986			157,739

Denumirea activelor fixe	Nr. rând	Denumirea activelor fixe							Sold la sfârșitul anului	Ajustări de valoare (amortizări și ajustări pentru depreciere)				Valoarea contabilă netă, din care:		
		Total din care	diferențe din reevaluare**)	eliminare amortizare***)	dezmembrări și casări	transferuri/ cu titlu gratuit	vânzări	alte căi		Sold la începutul anului	Creșteri	Reduceri	Sold la sfârșitul anului	Domeniul privat al statului	Domeniul privat al UAT	Proprietatea privată a instituției publice
<b>ACTIVE FIXE NECORPORALE</b>	<b>01</b>	x	x	x	x	x	x	x	x	x	x	x	x		x	
Cheltuieli de dezvoltare (ct. 2030000)	02	0							88,250	84,193	4,057		88,250			0
Concesiuni, brevete, licențe, mărci comerciale, drepturi și active similare (ct. 2050000)	03	0							97,142	62,487	17,326		79,813		17,329	
Alte active fixe necorporale (ct. 2080100, 2080200)	04	19,703			19,703				4,529,029	2,426,008	950,703	19,703	3,357,008		1,172,021	
<b>TOTAL (rd. 02+03+04)</b>	<b>05</b>	<b>19,703</b>			<b>19,703</b>				<b>4,714,421</b>	<b>2,572,688</b>	<b>972,086</b>	<b>19,703</b>	<b>3,525,071</b>		<b>1,189,350</b>	
<b>ACTIVE FIXE CORPORALE</b>	<b>06</b>	x	x	x	x	x	x	x	x	x	x	x	x	x	x	
Amenajări la terenuri (ct. 2110200)	07	0													0	
Construcții (ct. 212) (rd. 08 = de la rd. 09 la rd. 16) din care:	08	151,789						151,789	1,412,924	586,465	51,926		638,391		774,533	
- drumuri publice, exclusiv poduri, podete, pasarele și viaducte și tunele (ct. 2120101)	09	0														
- drumuri industriale și agricole (ct. 2120102)	10	0														
- Infrastructură pentru transport feroviar, exclusiv poduri, podete, pasarele și viaducte și tunele (2120201)	11	0														
- poduri, podete, pasarele și viaducte pentru transporturi feroviare și rutiere; viaducte (ct. 2120301)	12	0														
- tunele (ct. 2120401)	13	0														
- piste pentru aeroporturi și platforme de staționare pentru avioane și autovehicule; construcții aeroportuare (ct. 2120501)	14	0														
- canale pentru navigație (ct. 2120601)	15	0														
- alte active fixe încadrate în grupa construcții (2120901), din care:	16	151,789						151,789	1,412,924	586,465	51,926		638,391		774,533	
- locuințe ANL	16.1	0														
Instalații tehnice, mijloace de transport, animale și plantații (ct. 2130100, 2130200, 2130300, 2130400)	17	428,669			428,669				73,355,372	219,583,22	57,891,19	21,291,4	27,534,527		45,820,845	
Mobilier, aparatură birotică, echipamente de protecție a valorilor umane și materiale și alte active fixe corporale (ct. 2140000)	18	94,965			94,965				5,440,707	3,244,539	507,069	81,581	3,670,027		1,770,680	
<b>TOTAL (rd. 07+08+17+18)</b>	<b>19</b>	<b>675,423</b>	<b>0</b>	<b>0</b>	<b>523,634</b>			<b>151,789</b>	<b>80,209,003</b>	<b>25,789,326</b>	<b>6,348,114</b>	<b>294,495</b>	<b>31,842,945</b>		<b>48,366,058</b>	
<b>TOTAL ACTIVE FIXE (rd. 05+19)</b>	<b>20</b>	<b>695,126</b>	<b>0</b>	<b>0</b>	<b>543,337</b>			<b>151,789</b>	<b>84,923,424</b>	<b>28,362,014</b>	<b>7,320,200</b>	<b>314,198</b>	<b>35,368,016</b>		<b>49,555,408</b>	



Conducătorul instituției

Conducătorul compartimentului  
financiar contabil,

SITUAȚIA ACTIVELOR FIXE NEAMORTIZABILE  
la 31.12.2022


cod 28

-lei -

Denumirea activelor fixe	Nr. rând	Existent la 31.12.2021			Sold la începutul anului	Creșteri					
		UM	UM	UM		Total din care:	diferențe din reevaluare	achiziții	transferuri/ primite cu titlu gratuit	donații, sponsorizări	alte căi
A	B	1	2	3	4	5=6+7+8+9+10	6	7	8	9	10
<b>ACTIVE FIXE NECORPORALE</b>	01	x	x	x	x	x	x	x	x	x	x
Active fixe necorporale neamortizabile (ct.2030000, 2060000, 2080200)	02	x	x	x	16,250						
Active fixe necorporale în curs de execuție (ct.2330000)	03	x	x	x							
<b>TOTAL (rd. 02 + 03)</b>	04	x	x	x	16,250						
<b>ACTIVE FIXE CORPORALE</b>	05	x	x	x	x	x	x	x	x	x	x
Amenajări la terenuri (ct.2110200)	06	x	x	x	1,310,445						
Terenuri (ct. 2110100)	07	1572	x	x	235,216,190	1,310,445					1,310,445
Construcții (ct.212) (rd.08 = de la rd.09 la rd.16) din care:	08	x	x	x	940,783,985	1					1
- drumuri publice, exclusiv poduri, podețe, pasarele și viaducte și tunele (ct.2120101)	09	x	x	x	203,558,003	0					
- drumuri industriale și agricole (ct. 2120102)	10	x	x	x		0					
- infrastructură pentru transport feroviar, exclusiv poduri, podețe, pasarele și viaducte și tunele (2120201)	11	x	x	x		0					
- poduri, podețe, pasarele și viaducte pentru transporturi feroviare și rutiere; viaducte (ct. 2120301)	12	x	x	x	65,502,072	0					
- tunele (ct.2120401)	13	x	x	x		0					
- piste pentru aeroporturi și platforme de staționare pentru avioane și autovehicule; construcții aeroportuare (ct. 2120501)	14	x	x	x		0					
- canale pentru navigație (ct. 2120601)	15	x	x	x		0					
- alte active fixe încadrate în grupa construcții (2120901)	16	x	x	x	671,723,910	1					1
Instalații tehnice, mijloace de transport, animale și plantații (ct.2130100, 2130200, 2130300, 2130400)	17	x	x	x	8,815,777						
Mobilier, aparatură birotică, echipamente de protecție a valorilor umane și materiale și alte active fixe corporale (ct.2140000)	18	x	x	x	269,210						
Active fixe corporale în curs de execuție (ct.2310000)	19	x	x	x	130,369,108	141,312,183					141,312,183
Alte active ale statului (ct.2150000)	20	x	x	x							
<b>TOTAL (rd.06+07+08+17+18+19+20)</b>	21	x	x	x	1,316,764,715	142,622,629					142,622,629
<b>TOTAL ACTIVE FIXE (rd. 04+21)</b>	22	x	x	x	1,316,780,965	142,622,629					142,622,629

Denumirea activelor fixe	Nr. rând	Reduceri						Sold la sfârșitul anului	Valoarea activelor fixe nemortizabile							
		Total	reevaluare	dezmembări	transferuri	vânzări	alte căi		Fondul activelor fixe necorporale ct.1000000, 1000101, 1000201, 1000202, 1000301, 1000401 1000402	Domeniul public al statului ct.1010000	Domeniul privat al statului ct.1020101	Proprietatea privată a instituției publice ct.1020102	Domeniul public al UAT ct.1030000	Domeniul privat al UAT ct.1040101	Proprietatea privată a instituției publice din administrația locală ct.1040102	
		din care:														
A	B	11=12+13+14+15+16	12	13	14	15	16	17=4+5-11 17=18+19+20+21+22+23+24								18
<b>ACTIVE FIXE NECORPORALE</b>	01	x	x	x	x	x	x	x	x	x	x	x	x	x	x	x
Active fixe necorporale neamortizabile (ct.2030000, 2060000, 2080200)	02	0						16,250	16,250	x	x	x	x	x	x	x
Active fixe necorporale în curs de execuție (ct.2330000)	03	0						0	x	x	x	x	x	x	x	x
<b>TOTAL (rd. 02 + 03)</b>	04	0						16,250	16,250	x	x	x	x	x	x	x
<b>ACTIVE FIXE CORPORALE</b>	05	x	x	x	x	x	x	x	x	x	x	x	x	x	x	x
Amenajări la terenuri (ct.2110200)	06	1,310,445					1,310,445	0	x							
Terenuri (ct. 2110100)	07	1					1	236,526,634	x				178,189,100	58,337,534		
Construcții (ct.212) (rd.08 = de la rd.09 la rd.16) din care:	08	0						940,783,986	x				606,985,068	333,539,052	259,866	
- drumuri publice, exclusiv poduri, podețe, pasarele și viaducte și tunele (ct.2120101)	09	0						203,558,003	x				203,558,003			
- drumuri industriale și agricole (ct. 2120102)	10	0						0	x							
- infrastructură pentru transport feroviar, exclusiv poduri, podețe, pasarele și viaducte și tunele (2120201)	11	0						0	x							
- poduri, podețe, pasarele și viaducte pentru transporturi feroviare și rutiere, viaducte (ct. 2120301)	12	0						65,502,072	x				65,502,072			
- tunele (ct.2120401)	13	0						0	x							
- piste pentru aeroporturi și platforme de staționare pentru avioane și autovehicule; construcții aeroportuare (ct. 2120501)	14	0						0	x							
- canale pentru navigație (ct. 2120601)	15	0						0	x							
- alte active fixe încadrate în grupa construcții (2120901)	16	0						671,723,911	x				337,924,992	333,539,052	259,866	
Instalații tehnice, mijloace de transport, animale și plantații (ct.2130100, 2130200, 2130300, 2130400)	17	0						8,815,777	x				8,714,179		101,598	
Mobilier, aparatură birotică, echipamente de protecție a valorilor umane și materiale și alte active fixe corporale (ct.2140000)	18	0						269,210	x				231,230		37,980	
Active fixe corporale în curs de execuție (ct.2310000)	19	401,789					401,789	271,279,502	x	x	x	x	x	x	x	x
Alte active ale statului (ct.2150000)	20	0						0	x		x	x	x	x	x	x
<b>TOTAL (rd.06+07+08+17+18+19+20) 4 la 17</b>		1,712,235					1,712,235	1,457,675,109	x				794,119,577	391,876,586	399,444	
<b>TOTAL ACTIVE FIXE (rd. 04+20) col. 4 la 17</b>		1,712,235					1,712,235	1,457,691,359	16,250				794,119,577	391,876,586	399,444	

Conducătorul instituției

Conducătorul compartimentului  
financiar-contabil

**SITUAȚIA ACTIVELOR ȘI DATORIILOR FINANCIARE ALE INSTITUȚIILOR PUBLICE  
DIN ADMINISTRAȚIA LOCALĂ la data de 31.12.2022**

cod 18			lei	
Nr. rand	DENUMIREA INDICATORILOR	Cod rând	Sold la începutul anului	Sold la sfârșitul perioadei
A	B	C	1	2
	<b>ACTIVE FINANCIARE</b>	1	X	X
		X	X	X
A	<b>NUMERAR SI DEPOZITE, din care:</b>	2	X	X
A1	<b>Numerar</b>	3	X	X
	Numerar în lei în casieria instituțiilor publice locale și ale instituțiilor publice de subordonare locală, (ct.5310101)	4		
	Disponibilități în lei ale instituțiilor publice locale și ale instituțiilor publice de subordonare locală, la trezorerii (ct.5100000+ct.5120101+ct.5120501+ct.5150101+ct.5150103+ct.5150500+ct.5150600+ct.5160101+ct.5160301+ct.5160302+ct.5170101+ct.5170301+ct.5170302+ct.5210100+ct.5210300+ct.5280000+ct.5290201+ct.5290301+ct.5290400+ct.5290901+ct.5410101+ct.5500101+ct.5520000+ct.5550101+ct.5570101+ct.5580101+ct.5580201+ct.5600101+ct.5600300+ct.5610101+ct.5610300+ct.5620101+ct.5620300-ct.7700000), din care :	5	4,425,518	43,425,845
	Disponibilități în lei din împrumuturi interne și externe contractate de autoritățile administrației publice locale (ct.5160101)	5.1		
	Fonduri externe nerambursabile preaderare	6		
	Fonduri externe nerambursabile postaderare	7	2,400,000	38,311,531
	Total (în baze cash) (rd.04+05)	8	<b>4,425,518</b>	<b>43,425,845</b>
	Dobânzi de încasat aferente disponibilităților instituțiilor publice locale și ale instituțiilor publice de subordonare locală la trezorerii/disponibilităților din excedentele cumulate ale bugetelor locale și ale instituțiilor de subordonare locală (ct.5180701)	9		
	Total (în baze accrual) (rd.08+09)	10	<b>4,425,518</b>	<b>43,425,845</b>
	Excedentele cumulate ale bugetelor locale (ct.5210300)	11	X	X
	<i>Disponibil din fondul de rulment</i>	12	X	X
	Total (în baze cash) (rd.11)	13	X	X
	Dobânzi de încasat aferente disponibilităților din excedentele cumulate ale bugetelor locale și ale instituțiilor de subordonare locală (ct.5180701)	14	X	X
	Total (în baze accrual) (rd.13+14)	15	X	X
	<i>Depozite constituite din fondul de rulment</i>	16	X	X
	<i>Dobânzi de încasat aferente depozitelor din fondul de rulment al instituțiilor publice locale</i>	17	X	X
	Total (în baze accrual)(rd.16+17)	18	X	X
	Depozite ale instituțiilor publice (ct.5150301+ct.5600401+ct.5620401)	19		
	Dobânzi de încasat aferente depozitelor instituțiilor publice locale și ale instituțiilor de subordonare locală la trezorerie (ct.5180701)	20		
	Total (în baze accrual)(rd.19+20)	21		
	Avansuri de trezorerie, acordate în lei (ct. 5420100)	22	4,111	3,661
	Alte valori (ct.5320100+ct.5320200+ct.5320300+ct.5320400+ct.5320500+ct.5320600+ct. 5320800)	23	292,757	245,885

<b>A2</b>	<b>Depozite transferabile (Disponibilități în conturi curente și de depozit), din care:</b>	<b>30</b>	<b>X</b>	<b>X</b>
	<b>- Disponibilități la instituții de credit rezidente</b>	<b>31</b>	<b>X</b>	<b>X</b>
	Disponibilități ale instituțiilor publice locale și ale instituțiilor de subordonare locală la instituțiile de credit rezidente (ct.5110101+ct.5110102+ct.5120102+ct.5120402+ct.5120502+ct.5150102+ct.5150202+ct.5160102+ct.5160202+ct.5170102+ct.5170202+ct.5290202+ct.5290302+ct.5290902+ct.5500102+ct.5550102+ct.5550202+ct.5570202+ct.5580102+ct.5580302+ct.5600102+ct.5600103+ct.5610102+ct.5610103+ct.5620102+ct.5620103), din care :	32	807,759	2,004,304
	Fonduri externe nerambursabile preaderare	33		
	Fonduri externe nerambursabile postaderare	34		1,714,698
	Numerar în valută în casieria instituțiilor publice, (ct.5310402)	35		
	Total (în baze cash) (rd.32+35)	36	<b>807,759</b>	<b>2,004,304</b>
	Dobânzi de încasat aferente disponibilităților instituțiilor publice locale și ale instituțiilor de subordonare locală la instituțiile de credit rezidente (ct.5180702)	37		
	Total ( în baze accrual) ( rd.36+37)	38	<b>807,759</b>	<b>2,004,304</b>
	Depozite ale instituțiilor publice la instituțiile de credit rezidente (ct. 5150302 + ct.5600402+ct.5620402)	39		
	Dobânzi de încasat aferente depozitelor instituțiilor publice locale și ale instituțiilor de subordonare locală la instituțiile de credit rezidente (ct.5180702)	40		
	Total ( în baze accrual) ( rd.39+40)	41	<b>0</b>	<b>0</b>
	Acreditiv în lei ale instituțiilor locale și ale instituțiilor de subordonare locală la instituțiile de credit rezidente (ct.5410102)	42		
	Acreditiv în valută ale instituțiilor locale și ale instituțiilor de subordonare locală la instituțiile de credit rezidente (ct.5410202)	43		
	<b>- disponibilități la alți rezidenți</b>	<b>50</b>	<b>X</b>	<b>X</b>
	Disponibilități ale instituțiilor publice aflate la alți rezidenți (terți) (ct.4610109+ct.4610209+ct.2670108+ ct.2670208)	51		
	Total (în baze cash)( rd.51)	52	<b>0</b>	<b>0</b>
<b>A.3</b>	<b>Alte disponibilități</b>	<b>60</b>	<b>X</b>	<b>X</b>
	<b>-disponibilități la instituții de credit din străinătate</b>	<b>61</b>	<b>X</b>	<b>X</b>
	Disponibilități ale reprezentan'elor din străinătate ( ct.5120402)	62		
	Dobânzi de încasat aferente disponibilităților, reprezentanțelor din străinătate (ct.5180702)	63		
	Total (în baze accrual) (rd.62+63)	64	<b>0</b>	<b>0</b>
	Avansuri de trezorerie, acordate (ct.5420200)	65		
	Acreditiv la instituții de credit în străinătate (ct.5410202)	66		
<b>B</b>	<b>TITLURI, ALTELE DECAT ACȚIUNI, din care:</b>	<b>70</b>	<b>X</b>	<b>X</b>
	Titluri, altele decât acțiuni, exclusiv produsele financiare derivate	71	<b>X</b>	<b>X</b>
<b>B.1</b>	<b>Titluri pe termen scurt, altele decât acțiuni și produse financiare derivate (deținute de către administrația locală și de instituțiile de subordonare locală)</b>	<b>72</b>	<b>X</b>	<b>X</b>
	Titluri pe termen scurt, altele decât acțiuni și produse financiare derivate deținute de către administrația locală și de instituțiile de subordonare locală. Total (rd.74+rd.75+rd.76+rd.77), din care emise de:	73	<b>0</b>	<b>0</b>
	-Banca centrală (S.121)	74		
	-Societăți care accepta depozite, exclusiv banca centrală (S.122)	75		
	-Alți rezidenți (Alți intermediari financiari, exclusiv societățile de asigurare și fondurile de pensii, Auxiliari financiari, Societăți de asigurare, Fondurile de pensii) (S.125, S.126, S.128, S.129)	76		
	-Nerezidenți (State membre și instituții și organisme ale Uniunii Europene, State nonmembre și organizații internaționale nerezidente ale Uniunii Europene ) (S.21, S.22)	77		



I	<b>Total (la valoare nominala) (rd. 73)</b>	78	0	0
B.2	<b>Titluri pe termen lung, altele decât acțiuni și produse financiare derivate</b>	85	X	X
	Titluri pe termen lung, altele decât acțiuni și produse financiare derivate deținute de către administrația locală (instituțiile locale) și instituțiile de subordonare locală. Total (rd.87+rd.88+rd.89+rd.90), din care emise de:	86	0	0
	-Banca centrală (S.121)	87		
	-Societăți care accepta depozite, exclusiv banca centrală (S.122)	88		
	-Alți rezidenți (Alți intermediari financiari, exclusiv societățile de asigurare și fondurile de pensii, Auxiliari financiari, Societăți de asigurare, Fondurile de pensii) (S.125, S.126, S.128, S.129)	89		
	-Nerezidenți (State membre și instituții și organisme ale Uniunii Europene, State nonmembre și organizații internaționale nerezidente ale Uniunii Europene) (S.21, S.22)	90		
	Obligațiuni și alte titluri deținute în contul creanțelor bugetare (ct.2650000 - ct.2960200). Total (rd.92+rd.93+rd.94+rd.95+rd.96), din care emise de:	91	0	0
	-Banca centrală (S.121)	92		
	-Societăți care accepta depozite, exclusiv banca centrală (S.122)	93		
	-Alți rezidenți (Alți intermediari financiari, exclusiv societățile de asigurare și fondurile de pensii, Auxiliari financiari, Societăți de asigurare, Fondurile de pensii) (S.125, S.126, S.128, S.129)	94		
	-Nerezidenți (State membre și instituții și organisme ale Uniunii Europene, State nonmembre și organizații internaționale nerezidente ale Uniunii Europene) (S.21, S.22)	95		
	-Societăți nefinanciare (S.11)	96		
I	<b>Total ( rd.86+91)</b>	97	0	0
C	<b>CREDITE ACORDATE, din care:</b>	110	X	X
C1	<b>Credite pe termen scurt - acordate</b>	111	X	X
	Credite pe termen scurt acordate din bugetul local instituțiilor de subordonare locală, (ct.4680102) (S.1313)	112		
D	<b>ACTIUNI SI ALTE PARTICIPATII</b>	120	X	X
	<b>Acțiuni și alte titluri, exclusiv acțiuni ale organismelor de plasament colectiv</b>	121	X	X
D.1	<b>Acțiuni cotate</b> (se includ și acțiunile deținute de instituțiile publice locale provenite din conversia creanțelor bugetare în acțiuni)	122	X	X
	Acțiuni cotate deținute de autoritățile locale la societăți nefinanciare (ct.2600100 - ct.2960101) (S.11)	123		
	Acțiuni cotate deținute de autoritățile locale la societăți care accepta depozite, exclusiv banca centrală (ct.2600100 - ct.2960101) (S.122)	124		
	Acțiuni cotate deținute de autoritățile locale la societăți de asigurări rezidente (Societăți de asigurare, Fondurile de pensii) (ct.2600100- ct.2960101) (S.128, S.129)	125		
	<b>Total</b> (la val. ctb. netă = la valoarea de intrare mai puțin ajustările cumulate pentru pierderea de valoare) (rd.123+124+125)	126	0	0
D.2	<b>Acțiuni necotate</b> (se includ și acțiunile deținute de instituțiile publice locale provenite din conversia creanțelor bugetare în acțiuni)	130	X	X
	Acțiuni necotate deținute de autoritățile locale la societăți nefinanciare (ct.2600200 - ct.2960102) (S.11)	131	3,864,388	3,864,388
	Acțiuni necotate deținute de autoritățile locale la societăți care accepta depozite, exclusiv banca centrală (ct.2600200 - ct.2960102) (S.122)	132		
	Acțiuni necotate deținute de autoritățile locale la societăți de asigurări rezidente (Societăți de asigurare, Fondurile de pensii) (ct.2600200 - ct.2960102) (S.128, S.129)	133		
	<b>Total</b> (la valoarea contabilă netă (la valoarea de intrare mai puțin ajustările cumulate pentru pierderea de valoare) (rd.131+132+133)	134	3,864,388	3,864,388
D.3	<b>Alte participații</b>	140	X	X
	Participațiile autorităților locale la alte societăți care nu sunt organizate pe acțiuni (regii autonome, srl, comandită, etc.) (ct.2600300 - ct. 2960103)	141	340,803	340,803

	<b>Total</b> (la valoarea de intrare mai puțin ajustările cumulate pentru pierderea de valoare)(rd.141)	142	340,803	340,803
<b>E</b>	<b>ALTE CONTURI DE PRIMIT</b>	155	X	X
<b>E.1</b>	<b>Credite comerciale și avansuri acordate</b>	156	X	X
	Creanțe comerciale <b>ne</b> currente legate de livrări de bunuri și servicii de către autoritățile locale sau de instituții subordonate acestora (ct.4110201+ct.4110208+ct.4130200+ct.4610201 - ct.4910200 - ct.4960200) Total (rd.158+159+160+164), din care:	157	4,809,771	4,736,306
	-de la populație (gospodăriile populației) (S.14)	158	752	752
	-de la societăți nefinanciare (S.11),	159	4,809,019	4,735,554
	-de la instituțiile publice, din care: (rd.161+162+163)	160	0	0
	- Administrația centrală (exclusiv fondurile de securitate socială) (S.1311)	161		
	- Administrația locală (exclusiv fondurile de securitate socială) (S.1313)	162		
	- Fonduri de securitate socială (S.1314)	163		
	-de la nerezidenți (S21,S22)	164		
	Creanțe comerciale <b>currente</b> legate de livrări de bunuri și servicii de către autoritățile locale sau de instituții subordonate acestora (ct.2320000+ct.2340000+ct.4090101+ct.4090102+ct.4110101+ ct.4110108+ ct.4130100+ct.4180000+ct.4610101 - ct.4910100 - ct.4960100). Total (rd.166+167+168+172), din care de la :	165	39,898,225	43,156,756
	- de la gospodăriile populației (S.14)	166	997,456	1,638,353
	- de la societăți nefinanciare (S.11),	167	38,900,769	41,518,403
	-de la instituțiile publice, din care: (rd.169+170+171)	168	0	0
	- Administrația centrală (exclusiv fondurile de securitate socială) (S.1311)	169		
	- Administrația locală (exclusiv fondurile de securitate socială) (S.1313)	170		
	- Fonduri de securitate socială (S.1314)	171		
	-din care:creanțele unităților sanitare cu paturi față de Casele de Sănătate	171.1		
	-de la nerezidenți (State membre și instituții și organisme ale Uniunii Europene, State nonmembre și organizații internaționale nerezidente ale Uniunii Europene ) (S.21, S.22)	172		
<b>E.2</b>	<b>Alte conturi de primit, exclusiv creditele comerciale și avansurile</b>	175	X	X
	Creanțe ale bugetului local (ct.4640000 -ct. 4970000). Total (rd.177+178+179+183), din care:	176	24,345,235	24,059,764
	-de la gospodăriile populației (S.14)	177	13,621,159	18,082,133
	-de la societăți nefinanciare (S.11),	178	10,724,076	5,977,631
	-de la instituțiile publice, din care: (rd.180+181+182)	179	0	0
	- Administrația centrală (exclusiv fondurile de securitate socială) (S.1311)	180		
	- Administrația locală (exclusiv fondurile de securitate socială) (S.1313)	181		
	- Fonduri de securitate socială (S.1314)	182		
	-de la nerezidenți (State membre și instituții și organisme ale Uniunii Europene, State nonmembre și organizații internaționale nerezidente ale Uniunii Europene ) (S.21, S.22)	183		
	Creanțe ale fondului de risc (ct.4610109+ct.4610209)	184		
	Total creanțe (rd.176+184)	185	24,345,235	24,059,764
	<b>Creanțe din operațiuni cu fonduri externe nerambursabile de la Comisia Europeană / alți donatori</b>	190		
	Sume de primit de la Autoritățile de Certificare / Autoritățile de Management /Agențiile de Plăți - FONDURI EXTERNE NERAMBURSABILE POSTADERARE (ct.4580301)	191	3,717,444	3,362,673
	Sume de primit de la Autoritățile de Certificare/ Autoritățile de Management / Agențiile de Plăți - FONDURI DE LA BUGET (ct.4580302)	192	605,007	544,747
	Sume solicitate la rambursare aferente fondurilor externe nerambursabile postaderare în curs de virare la buget (ct.8077000)	193		

	Sume de primit de la Comisia Europeană/alți donatori reprezentând venituri ale bugetului general consolidat -FONDURI EXTERNE NERAMBURSABILE POSTADERARE (ct.4500504+ct.4500505). Total, din care: (rd.195+196)	194	0	0
	Sume de primit de la Comisia Europeană/alți donatori reprezentând venituri ale bugetului general consolidat- buget local- FONDURI EXTERNE NERAMBURSABILE POSTADERARE (ct.4500504)	195		
	Sume de primit de la Comisia Europeană/alți donatori reprezentând venituri ale bugetului general consolidat- instituții publice finanțate din venituri proprii/venituri proprii și subvenții - FONDURI EXTERNE NERAMBURSABILE POSTADERARE (ct.4500505)	196		
	<b>DATORII FINANCIARE</b>	<b>200</b>	<b>X</b>	<b>X</b>
<b>A</b>	<b>NUMERAR SI DEPOZITE, din care:</b>	<b>201</b>	<b>X</b>	<b>X</b>
<b>A.2</b>	<b>Alte depozite</b>	<b>202</b>	<b>X</b>	<b>X</b>
	Sume datorate terților reprezentând garanții și cauțiuni aflate în conturile instituțiilor publice (ct.4280101+ct.4280201+ct.4620109+ct.4620209) Total (rd.204+205+206), din care :	203	<b>222,226</b>	<b>229,660</b>
	- salariaților (gospodăriile populației) (S.143)	204	110,164	118,309
	- societăți nefinanciare (S.11)	205	112,062	111,351
	- instituțiilor publice, din care: (rd.207+208+209)	206	0	0
	- Administrația centrală (exclusiv fondurile de securitate socială) (S.1311)	207		
	- Administrația locală (exclusiv fondurile de securitate socială) (S.1313)	208		
	- Fonduri de securitate socială (S.1314)	209		
<b>B.</b>	<b>ÎMPRUMUTURI PE BAZĂ DE TITLURI, ALTELE DECÂT ACȚIUNI</b>	<b>220</b>	<b>X</b>	<b>X</b>
<b>B.1</b>	<b>ÎMPRUMUTURI PE BAZĂ DE TITLURI pe termen scurt altele decât acțiuni și produse financiare derivate)</b>	<b>221</b>	<b>X</b>	<b>X</b>
	Împrumuturi pe bază de titluri pe termen scurt altele decât acțiuni și produse financiare derivate emise de către administrația locală și de instituțiile de subordonare locală (ct.5190109+ ct.1610100 - ct.1690100) Total (rd.223+224+225+226), din care achiziționate de:	222	0	0
	-Banca centrală (S.121)	223		
	-Societăți care accepta depozite, exclusiv banca centrală (S.122)	224		
	-Alți rezidenți (Alți intermediari financiari, exclusiv societățile de asigurare și fondurile de pensii, Auxiliari financiari, Societăți de asigurare, Fondurile de pensii) (S.125, S.126, S.128, S.129)	225		
	-Nerezidenți (State membre și instituții și organisme ale Uniunii Europene, State nonmembre și organizații internaționale nerezidente ale Uniunii Europene) (S.21, S.22)	226		
<b>I</b>	<b>Total (la valoare nominală) rd.222</b>	<b>227</b>		
	Dobânzi de plătit pentru împrumuturi pe bază de titluri pe termen scurt, altele decât acțiuni și produse financiare derivate (ct.1680100+ct.5180604)	228		
	<b>Total (în baze accrual)(rd.227+228)</b>	<b>229</b>	<b>0</b>	<b>0</b>
<b>B.2</b>	<b>ÎMPRUMUTURI PE BAZĂ DE TITLURI pe termen lung, altele decât acțiuni și produse financiare derivate)</b>	<b>240</b>	<b>X</b>	<b>X</b>
	Împrumuturi pe bază de titluri pe termen lung altele decât acțiuni și produse financiare derivate emise de către administrația locală și de instituțiile de subordonare locală (ct.1610200 - ct.1690200). Total (rd.242+243+244+245), din care achiziționate de:	241	0	0
	-Banca centrală (S.121)	242		
	-Societăți care accepta depozite, exclusiv banca centrală (S.122)	243		
	-Alți rezidenți (Alți intermediari financiari, exclusiv societățile de asigurare și fondurile de pensii, Auxiliari financiari, Societăți de asigurare, Fondurile de pensii) (S.125, S.126, S.128, S.129)	244		
	-Nerezidenți (State membre și instituții și organisme ale Uniunii Europene, State nonmembre și organizații internaționale nerezidente ale Uniunii Europene) (S.21, S.22)	245		
<b>I</b>	<b>Total (la valoare nominală) (rd.241)</b>	<b>246</b>		

	Dobânzi de plătit pentru împrumuturi pe bază de titluri pe termen lung, altele decât acțiuni și produse financiare derivate (ct.1680100)	247	X	X
	Total (în baze accrual) (rd.246+247)	248	X	X
<b>C.</b>	<b>CREDITE PRIMITE, din care:</b>	<b>260</b>	<b>X</b>	<b>X</b>
<b>C.1</b>	<b>Credite pe termen scurt primite</b>	<b>261</b>	<b>X</b>	<b>X</b>
	Credite pe termen scurt contractate de autoritățile locale și instituții din subordinea acestora (ct.1620100+ct.1630100+ct.1670101+ct.1670103+ct.1670109+ ct.5190101+ ct.5190102+ ct.5190106+ ct.5190180+ ct.5190190) Total (rd.263+264+265+265.1), din care acordate de:	262		0
	-Societăți care accepta depozite, exclusiv banca centrală (S.122)	263		0
	-Alți rezidenți (Alți intermediari financiari, exclusiv societățile de asigurare și fondurile de pensii, Auxiliari financiari, Societăți de asigurare, Fondurile de pensii) (S.125, S.126, S.128, S.129)	264		
	-Nerezidenți (State membre și instituții și organisme ale Uniunii Europene, State nonmembre și organizații internaționale nerezidente ale Uniunii Europene ) (S.21, S.22)	265		
	Credite pe termen scurt primite din venituri din privatizare, de către instituțiile publice din administrația locală (ct.1620100+ct.1670103+ct.5190102+ ct.5190180) (S.1311)	265.1		
	Credite pe termen scurt primite din contul curent general al trezoreriei statului de către instituțiile publice din administrația locală (ct.5190108+ct.1670102) (S.1311)	266		
	Credite pe termen scurt primite din bugetul local, de către instituțiile publice de subordonare locală, (ct.5190105) (S.1311)	267		
	Sume primite din excedentul anului precedent pentru acoperirea golurilor temporare de casă și pentru finanțarea cheltuielilor secțiunii de dezvoltare (ct.5190107+ct.5190190)	267.1		
	<b>Total (în baze cash)(rd.262+266+267+267.1)</b>	<b>268</b>	<b>0</b>	<b>0</b>
	Dobânzi de plătit aferente creditelor pe termen scurt contractate de instituțiile publice din administrația locală (ct.1680200+ct.1680300+ct.1680701+ct.1680703+ct.1680709+ct.5180606+ct.5180608+ct.5180609). Total (rd.270+271+272+272.1), din care acordate de:	269		0
	-Societăți care acceptă depozite, exclusiv banca centrală (S.122)	270		
	-Alți rezidenți (Alți intermediari financiari, exclusiv societățile de asigurare și fondurile de pensii, Auxiliari financiari, Societăți de asigurare, Fondurile de pensii) (S.125, S.126, S.128, S.129)	271		
	-Nerezidenți (State membre și instituții și organisme ale Uniunii Europene, State nonmembre și organizații internaționale nerezidente ale Uniunii Europene ) (S.21, S.22)	272		
	Dobânzi de plătit aferente creditelor pe termen scurt primite din venituri din privatizare (ct.1680703 + ct.5180606)	272.1		
	- Administrația centrală (S1311) Dobânzi de plătit aferente creditelor pe termen scurt primite din contul curent general al trezoreriei statului (ct.1680702+ct.5180605)	273		
	<b>Total (dobânzi de plătit) (rd.269+273)</b>	<b>274</b>	<b>0</b>	<b>0</b>
	<b>Total (în baze accrual) (cash+dobânzi) (rd.268+274)</b>	<b>275</b>	<b>0</b>	<b>0</b>
	<b>Credite pe termen scurt primite rezultate din reclassificarea creditelor comerciale în împrumuturi (Maastricht debt) conform deciziei Eurostat</b>	276	X	X
	Credite pe termen scurt provenind din reclassificarea creditelor comerciale în împrumuturi (Maastricht debt), conform deciziei Eurostat, (ct.1670108+ct.5190110).Total (rd.278+279+280+281), din care acordate de:	277	0	0
	-Societăți care acceptă depozite, exclusiv banca centrală (S.122) (În cazul refinanțării fără regres a unei creanțe asupra guvernului)	278		
	-Alți intermediari financiari, exclusiv societățile de asigurare și fondurile de pensii (S.125) (În cazul refinanțării fără regres a unei creanțe asupra guvernului)	279		

-Nerezidenți (State membre și instituții și organisme ale Uniunii Europene, State nonmembre și organizații internaționale nerezidente ale Uniunii Europene ) (S.21, S.22)	280		
- Societăți nefinanciare (S.11) (În cazul restructurării creditelor comerciale)	281		
Dobânzi de plătit aferente creditelor pe termen scurt provenind din reclasificarea creditelor comerciale în împrumuturi (Maastricht debt), conform deciziei Eurostat, (ct.1680708+ ct.5180609+ct.5180800). Total (rd.283+284+284.1+284.2), din care acordate/achizitionate de:	282	0	0
-Societăți care accepta depozite, exclusiv banca centrală (S.122) (În cazul refinanțării fără regres a unei creanțe asupra guvernului)	283		
-Alți intermediari financiari, exclusiv societățile de asigurare și fondurile de pensii (S.125) (În cazul refinanțării fără regres a unei creanțe asupra	284		
-Nerezidenți (State membre și instituții și organisme ale Uniunii Europene, State nonmembre și organizații internaționale nerezidente ale Uniunii Europene ) (S.21, S.22)	284.1		
-Societăți nefinanciare (S.11) (În cazul restructurării creditelor comerciale)	284.2		
<b>C.2 Credite pe termen lung primite</b>	<b>285</b>	<b>X</b>	<b>X</b>
Credite pe termen lung primite (contractate, garantate, asimilate, etc.) de instituțiile publice locale (ct.1620200+ct.1630200+ct.1670201+ct.1670202+ct.1670203+ ct.1670209). Total (rd.287+288+289+289.1) din care acordate de :	286	52,410,450	61,512,712
-Societăți care acceptă depozite, exclusiv banca centrală (S.122)	287	52,410,450	61,512,712
-Alți rezidenți (Alți intermediari financiari, exclusiv societățile de asigurare și fondurile de pensii, Auxiliari financiari, Societăți de asigurare, Fondurile de pensii) (S.125, S.126, S.128, S.129)	288		
-Nerezidenți (State membre și instituții și organisme ale Uniunii Europene, State nonmembre și organizații internaționale nerezidente ale Uniunii Europene ) (S.21, S.22)	289		
-Administrația centrală (exclusiv fondurile de securitate socială) (S.1311) Credite pe termen lung primite din venituri din privatizare de către instituții publice din administrația locală (ct.1620200+ct.1670203)	289.1		
<b>Total (în baze cash)(rd.286)</b>	<b>290</b>	<b>52,410,450</b>	<b>61,512,712</b>
Dobânzi de plătit aferente creditelor pe termen lung primite (contractate garantate, asimilate, etc.) de instituțiile publice din administrația locală (ct.1680200+ct.1680300+ct.1680701+ct.1680702+ ct.1680703+ ct.1680709) Total (rd.292+293+294+294.1), din care acordate de :	291	X	X
-Societăți care acceptă depozite, exclusiv banca centrală (S.122)	292	X	X
-Alți rezidenți (Alți intermediari financiari, exclusiv societățile de asigurare și fondurile de pensii, Auxiliari financiari, Societăți de asigurare, Fondurile de pensii) (S.125, S.126, S.128, S.129)	293	X	X
-Nerezidenți (State membre și instituții și organisme ale Uniunii Europene, State nonmembre și organizații internaționale nerezidente ale Uniunii Europene ) (S.21, S.22)	294	X	X
-Administrația centrală (exclusiv fondurile de securitate socială) (S.1311) Dobânzi de plătit aferente creditelor pe termen lung primite din venituri din privatizare (ct.1680703)	294.1	X	X
<b>Total dobânzi de plătit (rd.291)</b>	<b>295</b>	<b>X</b>	<b>X</b>
<b>Total (în baze accrual)(cash+dobânzi) (rd.290+295)</b>	<b>296</b>	<b>X</b>	<b>X</b>
<b>Credite pe termen lung primite rezultate din reclasificarea creditelor comerciale în împrumuturi (Maastricht debt.) conform deciziei Eurostat</b>	<b>297</b>	<b>X</b>	<b>X</b>
Credite pe termen lung provenind din reclasificarea creditelor comerciale în împrumuturi (Maastricht debt), conform deciziei Eurostat, (ct.1670208).Total (rd.299+300+301+302), din care acordate de:	298		
- Societăți care acceptă depozite, exclusiv banca centrală (S.122) (În cazul refinanțării fără regres a unei creanțe asupra guvernului)	299		


	- Alți intermediari financiari, exclusiv societățile de asigurare și fondurile de pensii (S.125) (În cazul refinanțării fără regres a unei creanțe asupra guvernului)	300		
	- Nerezidenți (State membre și instituții și organisme ale Uniunii Europene și State nonmembre și organizații internaționale nerezidente ale Uniunii Europene) (S.21, S.22)	301		
	- Societăți nefinanciare (S.11) (În cazul structurării creditelor comerciale)	302		
	Dobânzi de plătit aferente creditelor pe termen lung provenind din reclassificarea creditelor comerciale în împrumuturi (Maastricht debt), conform deciziei Eurostat, (ct.1680708). Total (rd.304+305+306+307), din care acordate de:	303	X	X
	- Societăți care acceptă depozite, exclusiv banca centrală (S.122) (În cazul refinanțării fără regres a unei creanțe asupra guvernului)	304	X	X
	- Alți intermediari financiari, exclusiv societățile de asigurare și fondurile de pensii (S.125) (În cazul refinanțării fără regres a unei creanțe asupra guvernului)	305	X	X
	- Nerezidenți (State membre și instituții și organisme ale Uniunii Europene, State nonmembre și organizații internaționale nerezidente ale Uniunii Europene) (S.21, S.22)	306	X	X
	- Societăți nefinanciare (S.11) (În cazul restructurării creditelor comerciale)	307	X	X
<b>E</b>	<b>ALTE CONTURI DE PLĂTIT</b>	<b>310</b>	<b>X</b>	<b>X</b>
<b>E.1</b>	<b>Credite comerciale și avansuri primite</b>	<b>311</b>	<b>X</b>	<b>X</b>
	Datorii comerciale necurente legate de livrări de bunuri și servicii (ct.4010200+ct.4030200+ct.4040200+ ct.4050200+ct.4620201). Total (rd.313+314+318+319), din care către :	312	151,003	148,187
	- Societăți nefinanciare (S.11)	313	151,003	148,187
	- Instituții publice, din care (rd.315+316+317):	314	0	0
	- Administrația centrală (exclusiv fondurile de securitate socială) (S.1311)	315		
	- Administrația locală (exclusiv fondurile de securitate socială) (S.1313)	316		
	- Fonduri de securitate socială (S.1314)	317		
	- Alți rezidenți (Alți intermediari financiari, exclusiv societățile de asigurare și fondurile de pensii, Auxiliari financiari, Societăți de asigurare, Fondurile de pensii) (S.125, S.126, S.128, S.129)	318		
	- Nerezidenți (State membre și instituții și organisme ale Uniunii Europene, State nonmembre și organizații internaționale nerezidente ale Uniunii Europene) (S.21, S.22)	319		
	Datorii comerciale curente legate de livrări de bunuri și servicii (ct.4010100+ct.4030100+ct.4040100 +ct. 4050100+ct.4080000 + ct.4190000+ ct.4620101) Total (rd.321+322+326+327), din care, către :	320	20,767,774	39,219,992
	- Societăți nefinanciare (S.11)	321	20,767,774	39,219,992
	- Instituții publice, din care (rd.323+324+325):	322	0	0
	- Administrația centrală (exclusiv fondurile de securitate socială) (S.1311)	323		
	- Administrația locală (exclusiv fondurile de securitate socială) (S.1313)	324		
	- Fonduri de securitate socială (S.1314)	325		
	- Alți rezidenți (Alți intermediari financiari, exclusiv societățile de asigurare și fondurile de pensii, Auxiliari financiari, Societăți de asigurare, Fondurile de pensii) (S.125, S.126, S.128, S.129)	326		
	Nerezidenți (State membre și instituții și organisme ale Uniunii Europene, State nonmembre și organizații internaționale nerezidente ale Uniunii Europene) (S.21, S.22)	327		
<b>E.2</b>	<b>Alte datorii de plătit exclusiv creditele comerciale și avansuri</b>	<b>330</b>	<b>X</b>	<b>X</b>
	Datoriile instituțiilor publice din administrația locală către bugete (+ct.4310100+ct.4310200+ct.4310300+ct.4310400+ct.4310500+ ct.4310600+ ct.4310700+ct.4370100+ct.4370200+ct.4370300+ ct.4420300+ct. 4420801+ ct.4440000+ct.4460100+ct.4460200+ct.4480100)	331	4,438,731	5,245,418

	Salariile angajaților (ct.4210000+ct.4230000+ct.4260000+ct.4270100+ct.4270300 +ct.4280101)	332	4,499,866	4,378,003
	Alte drepturi cuvenite altor categorii de persoane (ct.4260000+ct.4270200+ct.4270300+ct.4290000+ ct.4380000)	333	964,501	962,355
	Datorii către fondul de risc (ct.4620109+ct.4620209)	334		
	Total (rd.331+332+333+334)	335	<b>9,903,098</b>	<b>10,585,776</b>
	<b>Datorii din operațiuni cu fonduri externe nerambursabile de la Comisia Europeană/ alți donatori</b>	340	<b>X</b>	<b>X</b>
	Avansuri primite de la Autoritățile de Certificare/Autoritățile de Management /Agențiile de Plăți- FONDURI EXTERNE NERAMBURSABILE POSTADERARE ȘI FONDURI DE LA BUGET (ct.4580501+ct.4580502)	341		
	<b>Alte datorii</b>	342	<b>X</b>	<b>X</b>
	Provizioane necurente (ct.1510201+ct.1510202+ct.1510203 +ct.1510204 +ct.1510208 ), din care:	342.1	58,452	66,002
	Provizioane necurente, constituite conform O.M.F.P. 416/2013 reprezentând arierate în litigiu (din soldul ct. 1510201)	342.2		
	Provizioane necurente reprezentând drepturi de natură salarială stabilite în favoarea personalului din sectorul bugetar prin titluri devenite executorii ( din soldul ct.1510203)	342.3	58,452	66,002
	Provizioane necurente, constituite conform Legii nr.85/2016, privind plata diferențelor salariale cuvenite personalului didactic din învățământul de stat pentru perioada octombrie 2008 - 13 mai 2011(din soldul ct.1510203)	342.4		
	Provizioane necurente pentru daune-interese moratorii sub forma dobânzii legale, pentru plata eșalonată a sumelor prevăzute în titluri executorii având ca obiect acordarea unor drepturi salariale personalului din sectorul bugetar (din soldul ct.1510203)	342.5		
	Provizioane curente ( ct. 1510101+ct.1510102+ ct.1510103+ ct.1510104+ ct.1510108) , din care:	<b>343</b>	1,343,095	456,887
	Provizioane curente, constituite conform O.M.F.P. 416/2013 reprezentând arierate în litigiu (din soldul ct.1510101)	343.1	1,343,095	388,439
	Provizioane curente, reprezentând drepturi de natură salarială stabilite în favoarea personalului din sectorul bugetar prin titluri devenite executorii (din soldul ct.1510103)	343.2		68,448
	Provizioane curente, constituite conform Legii nr.85/2016, privind plata diferențelor salariale cuvenite personalului didactic din învățământul de stat pentru perioada octombrie 2008 - 13 mai 2011(din soldul ct.1510103)	343.3		
	Provizioane curente pentru daune-interese moratorii sub forma dobânzii legale, pentru plata eșalonată a sumelor prevăzute în titluri executorii având ca obiect acordarea unor drepturi salariale personalului din sectorul bugetar (din soldul ct.1510103)	343.4		
<b>E.3</b>	<b>Plăți restante</b>	<b>345</b>	<b>X</b>	<b>X</b>
	Plăți restante ale instituțiilor publice din administrația locală (reprezentând datorii neachitate la termen ) din operațiuni comerciale Total	346	<b>X</b>	<b>X</b>
	(rd.346.1+347+351+352), din care către:			
	-Societăți nefinanciare (S.11)	346.1	<b>X</b>	<b>X</b>
	-Instituții publice, din care (rd.348+349+350):	347	<b>X</b>	<b>X</b>
	- Administrația centrală (exclusiv fondurile de securitate socială) (S.1311)	348	<b>X</b>	<b>X</b>
	- Administrația locală (exclusiv fondurile de securitate socială) (S.1313)	349	<b>X</b>	<b>X</b>
	- Fonduri de securitate socială (S.1314)	350	<b>X</b>	<b>X</b>
	-Alți rezidenți (Alți intermediari financiari, exclusiv societățile de asigurare și fondurile de pensii; Auxiliari financiari; Societăți de asigurare, Fondurile de pensii) (S.125, S.126, S.128, S.129)	351	<b>X</b>	<b>X</b>
	-Nerezidenți (State membre și instituții și organisme ale Uniunii Europene, State nonmembre și organizații internaționale nerezidente ale Uniunii Europene ) (S.21, S.22)	352	<b>X</b>	<b>X</b>

Plăți restante ale instituțiilor publice din administrația locală- (reprezentând datoriile neachitate la termen) către bugetul general consolidat	353	X	X
Plăți restante ale instituțiilor publice din administrația locală (reprezentând datoriile neachitate la termen) din drepturi salariale, neachitate	354	X	X
Plăți restante ale instituțiilor publice din administrația locală către alte categorii de persoane (reprezentând datoriile neachitate la termen) din burse, ajutoare și alte drepturi neachitate	355	X	X
Plăți restante ale instituțiilor publice din administrația locală (reprezentând datoriile neachitate la termen) din împrumuturi nerambursate la scadență, Total (rd.357+358+359), din care, către :	356	X	X
- Societăți care acceptă depozite, exclusiv banca centrală (S.122)	357	X	X
-Alți rezidenți (Alți intermediari financiari, exclusiv societățile de asigurare și fondurile de pensii, Auxiliari financiari, Societăți de asigurare, Fondurile de pensii) (S.125, S.126, S.128, S.129)	358	X	X
- Nerezidenți (State membre și instituții și organisme ale Uniunii Europene, State nonmembre și organizații internaționale nerezidente ale Uniunii Europene) (S.21, S.22)	359	X	X
Plăți restante ale instituțiilor publice din administrația locală (reprezentând datoriile neachitate la termen) din dobânzi restante, Total (rd.361+362+363) din care, către :	360	X	X
- Societăți care acceptă depozite, exclusiv banca centrală (S.122)	361	X	X
-Alți rezidenți (Alți intermediari financiari, exclusiv societățile de asigurare și fondurile de pensii, Auxiliari financiari, Societăți de asigurare, Fondurile de pensii) (S.125, S.126, S.128, S.129)	362	X	X
- Nerezidenți (State membre și instituții și organisme ale Uniunii Europene, State nonmembre și organizații internaționale nerezidente ale Uniunii Europene) (S.21, S.22)	363	X	X
Creditori bugetari (ct.467)	364	X	X
<b>Total(rd.346+353+354+355+356+360+364)</b>	<b>375</b>	<b>X</b>	<b>X</b>

Conducătorul instituției

Conducătorul compartimentului  
finanțiar-contabil





**CONTUL DE EXECUTIE 2A: ADMINISTRATIA LOCALA - FINANTARE INTEGRALA DIN BUGET - VENITURI**  
**la data de 31.12.2022**

Denumirea indicatorilor	Cod indicator	Prevederi bugetare		Drepturi constatate			Incasari realizate	Stingeri pe alte cai decat incasari	Drepturi constatate de incasat
		anuale aprobate la finele perioadei de raportare	trimestriale cumulate	Total, din care:	din anii precedenti	din anul curent			
TOTAL SECTIUNILE FUNCTIONARE+DEZVOLTARE		364.266.000	408.554.471	315.097.237	30.015.415	285.081.822	264.984.328	0	50.112.909
TOTAL VENITURI		364.266.000	408.554.471	315.097.237	30.015.415	285.081.822	264.984.328	0	50.112.909
VENITURI PROPRII		100.566.000	112.422.169	148.484.586	29.094.697	119.389.889	99.288.525	0	49.196.061
I. VENITURI CURENTE		120.885.000	133.421.190	169.873.819	29.769.220	140.104.599	120.126.805	0	49.747.014
A. VENITURI FISCALE		98.744.000	110.079.690	122.414.624	12.750.495	109.664.129	109.810.247	0	12.604.377
A1. IMPOZIT PE VENIT, PROFIT SI CASTIGURI DIN CAPITAL		52.979.000	59.264.928	59.248.800	31.815	59.216.985	59.248.800	0	0
A11. IMPOZIT PE VENIT, PROFIT SI CASTIGURI DIN CAPITAL DE LA PERSOANE JURIDICE		320.000	841.000	864.602	31.815	832.787	864.602	0	0
Impozit pe profit	01.02	320.000	841.000	864.602	31.815	832.787	864.602	0	0
Impozit pe profit de la agentii economici	01.02.01	320.000	841.000	864.602	31.815	832.787	864.602	0	0
A12. IMPOZIT PE VENIT, PROFIT, SI CASTIGURI DIN CAPITAL DE LA PERSOANE FIZICE		52.659.000	58.423.928	58.384.198	0	58.384.198	58.384.198	0	0
Impozit pe venit	03.02	420.000	420.000	380.270	0	380.270	380.270	0	0
Impozitul pe veniturile din transferul proprietatilor imobiliare din patrimoniul personal	03.02.18	420.000	420.000	380.270	0	380.270	380.270	0	0
Cote si sume defalcate din impozitul pe venit	04.02	52.239.000	58.003.928	58.003.928	0	58.003.928	58.003.928	0	0
Cote defalcate din impozitul pe venit	04.02.01	36.653.000	36.929.550	36.929.553	0	36.929.553	36.929.553	0	0
Sume alocate din cotele defalcate din impozitul pe venit pentru echilibrarea bugetelor locale	04.02.04	15.086.000	16.181.840	16.181.837	0	16.181.837	16.181.837	0	0
Sume repartizate din Fondul la dispozitia Consiliului Judetean	04.02.05	500.000	507.480	507.480	0	507.480	507.480	0	0
Sume repartizate pentru finantarea institutiilor de spectacole si concerte	04.02.06	0	4.385.058	4.385.058	0	4.385.058	4.385.058	0	0
A3. IMPOZITE SI TAXE PE PROPRIETATE		18.520.000	19.943.000	27.811.422	8.296.596	19.514.826	19.895.985	0	7.915.437
Impozite si taxe pe proprietate	07.02	18.520.000	19.943.000	27.811.422	8.296.596	19.514.826	19.895.985	0	7.915.437
Impozit pe cladiri	07.02.01	13.400.000	14.070.000	20.149.553	6.669.119	13.480.434	13.963.817	0	6.185.736

Denumirea indicatorilor	Cod indicator	Prevederi bugetare		Drepturi constatate			Incasari realizate	Stingeri pe alte cai decat incasari	Drepturi constatate de incasat
		anuale aprobate la finele perioadei de raportare	trimestriale cumulate	Total, din care:	din anii precedenti	din anul curent			
Impozit pe cladiri - PF	07.02.01.01	3.750.000	3.880.000	4.933.594	1.042.924	3.890.670	3.886.196	0	1.047.398
Impozit pe cladiri - PJ	07.02.01.02	9.650.000	10.190.000	15.215.959	5.626.195	9.589.764	10.077.621	0	5.138.338
Impozit pe terenuri	07.02.02	3.470.000	4.083.000	5.619.515	1.473.120	4.146.395	4.110.055	0	1.509.460
Impozit pe terenuri - PF	07.02.02.01	1.920.000	2.263.000	2.870.446	587.849	2.282.597	2.317.873	0	552.573
Impozit pe terenuri - PJ	07.02.02.02	1.550.000	1.820.000	2.749.069	885.271	1.863.798	1.792.182	0	956.887
Taxe judiciare de timbru, taxe de timbru pentru activitatea notariala si alte taxe de timbru	07.02.03	1.650.000	1.790.000	2.042.354	154.357	1.887.997	1.822.113	0	220.241
<b>A4. IMPOZITE SI TAXE PE BUNURI SI SERVICII</b>		<b>26.365.000</b>	<b>28.589.630</b>	<b>32.876.531</b>	<b>4.337.946</b>	<b>28.538.585</b>	<b>28.260.831</b>	<b>0</b>	<b>4.615.700</b>
Sume defalcate din TVA	11.02	20.253.000	22.019.630	21.955.465	0	21.955.465	21.955.465	0	0
Sume defalcate din taxa pe valoarea adaugata pentru finantarea cheltuielilor descentralizate la nivelul comunelor, oraselor, municipiilor, sectoarelor si Municipiului Bucuresti	11.02.02	20.253.000	21.321.300	21.280.909	0	21.280.909	21.280.909	0	0
Sume defalcate din TVA pt echilibrarea bugetelor locale	11.02.06	0	698.330	674.556	0	674.556	674.556	0	0
Alte impozite si taxe generale pe bunuri si servicii	12.02	180.000	272.000	281.965	6.379	275.586	278.621	0	3.344
Taxe hoteliere	12.02.07	180.000	272.000	281.965	6.379	275.586	278.621	0	3.344
Taxe pe servicii specifice	15.02	267.000	413.000	1.745.807	1.322.096	423.711	356.290	0	1.389.517
Impozit pe spectacole	15.02.01	2.000	2.000	4.878	1.998	2.880	2.941	0	1.937
Alte taxe pe servicii specifice	15.02.50	265.000	411.000	1.740.929	1.320.098	420.831	353.349	0	1.387.580
Taxe pe utilizarea bunurilor, autorizarea utilizarii bunurilor sau pe desfasurarea de activitati	16.02	5.665.000	5.885.000	8.893.294	3.009.471	5.883.823	5.670.455	0	3.222.839
Taxa asupra mijloacelor de transport	16.02.02	4.050.000	4.270.000	7.323.665	2.903.557	4.420.108	4.215.289	0	3.108.376
Taxa asupra mijloacelor de transport - PF	16.02.02.01	2.750.000	2.970.000	5.603.288	2.311.684	3.291.604	3.080.503	0	2.522.785
Taxa asupra mijloacelor de transport - PJ	16.02.02.02	1.300.000	1.300.000	1.720.377	591.873	1.128.504	1.134.786	0	585.591
Taxe si tarife pentru eliberarea de licente si autorizatii de functionare	16.02.03	98.000	98.000	232.066	90.515	141.551	131.826	0	100.240
Alte taxe pe utilizarea bunurilor, autorizarea utilizarii bunurilor sau pe desfasurare de activitati	16.02.50	1.517.000	1.517.000	1.337.563	15.399	1.322.164	1.323.340	0	14.223
<b>A6. ALTE IMPOZITE SI TAXE FISCALE</b>		<b>880.000</b>	<b>2.282.132</b>	<b>2.477.871</b>	<b>84.138</b>	<b>2.393.733</b>	<b>2.404.631</b>	<b>0</b>	<b>73.240</b>
Alte impozite si taxe fiscale	18.02	880.000	2.282.132	2.477.871	84.138	2.393.733	2.404.631	0	73.240
Alte impozite si taxe	18.02.50	880.000	2.282.132	2.477.871	84.138	2.393.733	2.404.631	0	73.240
<b>C. VENITURI NEFISCALE</b>		<b>22.141.000</b>	<b>23.341.500</b>	<b>47.459.195</b>	<b>17.018.725</b>	<b>30.440.470</b>	<b>10.316.558</b>	<b>0</b>	<b>37.142.637</b>

Denumirea indicatorilor	Cod indicator	Prevederi bugetare		Drepturi constatate			Incasari realizate	Stingeri pe alte cai decat incasari	Drepturi constatate de incasat
		anuale aprobate la finele perioadei de raportare	trimestriale cumulate	Total, din care:	din anii precedenti	din anul curent			
<b>C1. VENITURI DIN PROPRIETATE</b>		13.597.000	14.094.000	27.152.568	4.229.996	22.922.572	4.858.152	0	22.294.416
Venituri din proprietate	30.02	13.597.000	14.094.000	27.152.568	4.229.996	22.922.572	4.858.152	0	22.294.416
Venituri din concesiuni si inchirieri	30.02.05	1.509.000	1.509.000	17.342.362	2.342.588	14.999.774	1.556.266	0	15.786.096
Alte venituri din concesiuni si inchirieri de catre institutiile publice	30.02.05.30	1.509.000	1.509.000	17.342.362	2.342.588	14.999.774	1.556.266	0	15.786.096
Venituri din dividende	30.02.08	2.662.000	3.159.000	3.157.633	0	3.157.633	3.157.633	0	0
Venituri din dividende de la alti platitori	30.02.08.02	2.662.000	3.159.000	3.157.633	0	3.157.633	3.157.633	0	0
Alte venituri din proprietate	30.02.50	9.426.000	9.426.000	6.652.573	1.887.408	4.765.165	144.253	0	6.508.320
<b>C2. VANZARI DE BUNURI SI SERVICII</b>		8.544.000	9.247.500	20.306.627	12.788.729	7.517.898	5.458.406	0	14.848.221
Venituri din prestari de servicii si alte activitati	33.02	4.467.000	4.957.000	3.088.712	441.559	2.647.153	2.635.478	0	453.234
Venituri din prestari de servicii	33.02.08	4.210.000	4.280.000	2.223.385	1.645	2.221.740	2.221.782	0	1.603
Contributia parintilor sau sustinatorilor legali pentru intretinerea copiilor in crese	33.02.10	75.000	423.000	114.353	0	114.353	114.353	0	0
Contributia persoanelor beneficiare ale cantinelor de ajutor social	33.02.12	30.000	48.100	56.154	0	56.154	56.154	0	0
Venituri din recuperarea cheltuielilor de judecata, imputatii si despagubiri	33.02.28	70.000	70.000	492.356	415.689	76.667	73.972	0	418.384
Alte venituri din prestari de servicii si alte activitati	33.02.50	82.000	135.900	202.464	24.225	178.239	169.217	0	33.247
Venituri din taxe administrative, eliberari de permise	34.02	0	1.500	941	0	941	941	0	0
Taxe extrajudiciare de timbru	34.02.02	0	1.500	941	0	941	941	0	0
Amenzi, penalitati si confiscari	35.02	3.844.000	3.899.000	15.222.320	11.257.535	3.964.785	2.558.573	0	12.663.747
Venituri din amenzi si alte sanctiuni aplicate conform dispozitiilor legale	35.02.01	2.350.000	2.405.000	13.242.207	10.826.827	2.415.380	2.511.945	0	10.730.262
Venituri din amenzi si alte sanctiuni aplicate de catre alte institutii de specialitate	35.02.01.02	2.350.000	2.405.000	13.242.207	10.826.827	2.415.380	2.511.945	0	10.730.262
Alte amenzi, penalitati si confiscari	35.02.50	1.494.000	1.494.000	1.980.113	430.708	1.549.405	46.628	0	1.933.485
Diverse venituri	36.02	133.000	177.000	960.936	168.917	792.019	146.544	0	814.392
Varsaminte din venituri si/sau disponibilitatile institutiilor publice	36.02.05	31.000	75.000	65.883	0	65.883	65.883	0	0
Alte venituri	36.02.50	102.000	102.000	895.053	168.917	726.136	80.661	0	814.392
Transferuri voluntare, altele decat subventiile	37.02	100.000	213.000	1.033.718	920.718	113.000	116.870	0	916.848
Donatii si sponsorizari	37.02.01	0	113.000	113.000	0	113.000	113.000	0	0

Denumirea indicatorilor	Cod indicator	Prevederi bugetare		Drepturi constatate			Incasari realizate	Stingeri pe alte cai decat incasari	Drepturi constatate de incasat
		anuale aprobate la finele perioadei de raportare	trimestriale cumulate	Total, din care:	din anii precedenti	din anul curent			
Varsaminte din sectiunea de functionare pentru finantarea sectiunii de dezvoltare a bugetului local (cu semnul minus)	37.02.03	-5.268.000	-2.089.651	-8.017.820	0	-8.017.820	-8.017.820	0	0
Varsaminte din sectiunea de functionare	37.02.04	5.268.000	2.089.651	8.017.820	0	8.017.820	8.017.820	0	0
Alte transferuri voluntare	37.02.50	100.000	100.000	920.718	920.718	0	3.870	0	916.848
<b>II. VENITURI DIN CAPITAL</b>		34.000	1.233.609	1.599.950	246.195	1.353.755	1.234.055	0	365.895
Venituri din valorificarea unor bunuri	39.02	34.000	1.233.609	1.599.950	246.195	1.353.755	1.234.055	0	365.895
Venituri din valorificarea unor bunuri ale institutiilor publice	39.02.01	0	87.509	87.708	100	87.608	87.708	0	0
Venituri din vanzarea unor bunuri apartinand domeniului privat	39.02.07	34.000	1.146.100	1.512.242	246.095	1.266.147	1.146.347	0	365.895
<b>IV. SUBVENTII</b>		40.325.000	56.394.200	32.574.802	0	32.574.802	32.574.802	0	0
<b>SUBVENTII DE LA ALTE NIVELE ALE ADMINISTRATIEI PUBLICE</b>		40.325.000	56.394.200	32.574.802	0	32.574.802	32.574.802	0	0
Subventii de la bugetul de stat	42.02	40.165.000	56.213.200	32.574.802	0	32.574.802	32.574.802	0	0
<b>A. De capital</b>		0	22.000	21.644	0	21.644	21.644	0	0
Suventii de la bugetul de stat catre bugetele locale pentru finantarea investitiilor in sanatate	42.02.16	0	22.000	21.644	0	21.644	21.644	0	0
Subventii de la bugetul de stat catre bugetele locale pentru finantarea aparaturii medicale si echipamentelor de comunicatii in urgenta in sanatate	42.02.16.01	0	22.000	21.644	0	21.644	21.644	0	0
<b>B. Curente</b>		40.165.000	56.191.200	32.553.158	0	32.553.158	32.553.158	0	0
Subventii pentru acordarea ajutorului pentru incalzirea locuintei si a suplimentului pentru energie alocate pentru consumul de combustibili solizi si sau petrolieri	42.02.34	658.000	925.000	861.748	0	861.748	861.748	0	0
Subventii din bugetul de stat pentru finantarea unitatilor de asistenta medico-sociale	42.02.35	0	180.000	20.293	0	20.293	20.293	0	0
Subventii de la bugetul de stat pentru finantarea sanatatii	42.02.41	1.849.000	1.849.000	456.610	0	456.610	456.610	0	0
Subventii pentru finantarea locuintelor sociale	42.02.55	0	8.000.000	7.999.166	0	7.999.166	7.999.166	0	0
Finantarea Programului National de Dezvoltare Locala	42.02.65	7.631.000	7.631.000	7.004.647	0	7.004.647	7.004.647	0	0
Subventii de la bugetul de stat catre bugetele locale necesare sustinerii derularii proiectelor finantate din fonduri externe nerambursabile (FEN) postaderare, aferente perioadei de programare 2014 - 2020	42.02.69	30.027.000	37.356.200	15.960.694	0	15.960.694	15.960.694	0	0

Denumirea indicatorilor	Cod indicator	Prevederi bugetare		Drepturi constatate			Incasari realizate	Stingeri pe alte cai decat incasari	Drepturi constatate de incasat
		anuale aprobate la finele perioadei de raportare	trimestriale cumulate	Total, din care:	din anii precedenti	din anul curent			
Subventii pentru finantarea liceelor tehnologice cu profil preponderent agricol	42.02.79	0	250.000	250.000	0	250.000	250.000	0	0
Subventii pentru finantarea liceelor tehnologice cu profil preponderent agricol, pentru sectiunea de dezvoltare	42.02.79.02	0	250.000	250.000	0	250.000	250.000	0	0
Subventii de la alte administratii	43.02	160.000	181.000	0	0	0	0	0	0
Alte subventii primite de la administratia centrala pentru finantarea unor activitati	43.02.20	0	21.000	0	0	0	0	0	0
Sume alocate din bugetul ANCPPI pentru finantarea lucrarilor de inregistrare sistematica din cadrul Programului national de cadastru si carte funciara	43.02.34	160.000	160.000	0	0	0	0	0	0
Sume primite de la UE/alti donatori in contul platilor efectuate si prefinantari aferente cadrului financiar 2014-2020	48.02	203.022.000	217.505.472	111.048.666	0	111.048.666	111.048.666	0	0
Fondul European de Dezvoltare Regionala (FEDR)	48.02.01	190.241.000	203.482.472	108.367.326	0	108.367.326	108.367.326	0	0
Sume primite in contul platilor efectuate in anul curent	48.02.01.01	24.241.000	34.125.272	40.980.557	0	40.980.557	40.980.557	0	0
Sume primite in contul platilor efectuate in anii anteriori	48.02.01.02	6.000.000	6.000.000	2.195.510	0	2.195.510	2.195.510	0	0
Prefinantare	48.02.01.03	160.000.000	163.357.200	65.191.259	0	65.191.259	65.191.259	0	0
Fondul Social European (FSE)	48.02.02	6.081.000	7.323.000	2.681.340	0	2.681.340	2.681.340	0	0
Sume primite in contul platilor efectuate in anul curent	48.02.02.01	1.531.000	2.381.000	1.279.739	0	1.279.739	1.279.739	0	0
Sume primite in contul platilor efectuate in anii anteriori	48.02.02.02	50.000	226.000	254.775	0	254.775	254.775	0	0
Prefinantare	48.02.02.03	4.500.000	4.716.000	1.146.826	0	1.146.826	1.146.826	0	0
Fondul pentru relatiile bilaterale aferent Mecanismelor financiare Spatiul Economic European si Norvegian 2014-2021	48.02.32	6.700.000	6.700.000	0	0	0	0	0	0
Sume primite in contul platilor efectuate in anul curent	48.02.32.01	6.700.000	6.700.000	0	0	0	0	0	0
SECTIUNEA DE FUNCTIONARE		118.284.000	134.466.539	163.194.650	29.769.220	133.425.430	113.447.636	0	49.747.014
TOTAL VENITURI		118.284.000	134.466.539	163.194.650	29.769.220	133.425.430	113.447.636	0	49.747.014
VENITURI PROPRII		100.532.000	111.188.560	146.884.636	28.848.502	118.036.134	98.054.470	0	48.830.166
I. VENITURI CURENTE		115.617.000	131.331.539	161.855.999	29.769.220	132.086.779	112.108.985	0	49.747.014
A. VENITURI FISCALE		98.744.000	110.079.690	122.414.624	12.750.495	109.664.129	109.810.247	0	12.604.377
A1. IMPOZIT PE VENIT, PROFIT SI CASTIGURI DIN CAPITAL		52.979.000	59.264.928	59.248.800	31.815	59.216.985	59.248.800	0	0

Denumirea indicatorilor	Cod indicator	Prevederi bugetare		Drepturi constatate			Incasari realizate	Stingeri pe alte cai decat incasari	Drepturi constatate de incasat
		anuale aprobate la finele perioadei de raportare	trimestriale cumulate	Total, din care:	din anii precedenti	din anul curent			
A11. IMPOZIT PE VENIT, PROFIT SI CASTIGURI DIN CAPITAL DE LA PERSOANE JURIDICE		320.000	841.000	864.602	31.815	832.787	864.602	0	0
Impozit pe profit	01.02	320.000	841.000	864.602	31.815	832.787	864.602	0	0
Impozit pe profit de la agentii economici	01.02.01	320.000	841.000	864.602	31.815	832.787	864.602	0	0
A12. IMPOZIT PE VENIT, PROFIT, SI CASTIGURI DIN CAPITAL DE LA PERSOANE FIZICE		52.659.000	58.423.928	58.384.198	0	58.384.198	58.384.198	0	0
Impozit pe venit	03.02	420.000	420.000	380.270	0	380.270	380.270	0	0
Impozitul pe veniturile din transferul proprietatilor imobiliare din patrimoniul personal	03.02.18	420.000	420.000	380.270	0	380.270	380.270	0	0
Cote si sume defalcate din impozitul pe venit	04.02	52.239.000	58.003.928	58.003.928	0	58.003.928	58.003.928	0	0
Cote defalcate din impozitul pe venit	04.02.01	36.653.000	36.929.550	36.929.553	0	36.929.553	36.929.553	0	0
Sume alocate din cotele defalcate din impozitul pe venit pentru echilibrarea bugetelor locale	04.02.04	15.086.000	16.181.840	16.181.837	0	16.181.837	16.181.837	0	0
Sume repartizate din Fondul la dispozitia Consiliului Judetean	04.02.05	500.000	507.480	507.480	0	507.480	507.480	0	0
Sume repartizate pentru finantarea institutiilor de spectacole si concerte	04.02.06	0	4.385.058	4.385.058	0	4.385.058	4.385.058	0	0
A3. IMPOZITE SI TAXE PE PROPRIETATE		18.520.000	19.943.000	27.811.422	8.296.596	19.514.826	19.895.985	0	7.915.437
Impozite si taxe pe proprietate	07.02	18.520.000	19.943.000	27.811.422	8.296.596	19.514.826	19.895.985	0	7.915.437
Impozit pe cladiri	07.02.01	13.400.000	14.070.000	20.149.553	6.669.119	13.480.434	13.963.817	0	6.185.736
Impozit pe cladiri - PF	07.02.01.01	3.750.000	3.880.000	4.933.594	1.042.924	3.890.670	3.886.196	0	1.047.398
Impozit pe cladiri - PJ	07.02.01.02	9.650.000	10.190.000	15.215.959	5.626.195	9.589.764	10.077.621	0	5.138.338
Impozit pe terenuri	07.02.02	3.470.000	4.083.000	5.619.515	1.473.120	4.146.395	4.110.055	0	1.509.460
Impozit pe terenuri - PF	07.02.02.01	1.920.000	2.263.000	2.870.446	587.849	2.282.597	2.317.873	0	552.573
Impozit pe terenuri - PJ	07.02.02.02	1.550.000	1.820.000	2.749.069	885.271	1.863.798	1.792.182	0	956.887
Taxe judiciare de timbru, taxe de timbru pentru activitatea notariala si alte taxe de timbru	07.02.03	1.650.000	1.790.000	2.042.354	154.357	1.887.997	1.822.113	0	220.241
A4. IMPOZITE SI TAXE PE BUNURI SI SERVICII		26.365.000	28.589.630	32.876.531	4.337.946	28.538.585	28.260.831	0	4.615.700
Sume defalcate din TVA	11.02	20.253.000	22.019.630	21.955.465	0	21.955.465	21.955.465	0	0


Denumirea indicatorilor	Cod indicator	Prevederi bugetare		Drepturi constatate			Incasari realizate	Stingeri pe alte cai decat incasari	Drepturi constatate de incasat
		anuale aprobate la finele perioadei de raportare	trimestriale cumulate	Total, din care:	din anii precedenti	din anul curent			
Sume defalcate din taxa pe valoarea adaugata pentru finantarea cheltuielilor descentralizate la nivelul comunelor, oraselor, municipiilor, sectoarelor si Municipiului Bucuresti	11.02.02	20.253.000	21.321.300	21.280.909	0	21.280.909	21.280.909	0	0
Sume defalcate din TVA pt echilibrarea bugetelor locale	11.02.06	0	698.330	674.556	0	674.556	674.556	0	0
Alte impozite si taxe generale pe bunuri si servicii	12.02	180.000	272.000	281.965	6.379	275.586	278.621	0	3.344
Taxe hoteliere	12.02.07	180.000	272.000	281.965	6.379	275.586	278.621	0	3.344
Taxe pe servicii specifice	15.02	267.000	413.000	1.745.807	1.322.096	423.711	356.290	0	1.389.517
Impozit pe spectacole	15.02.01	2.000	2.000	4.878	1.998	2.880	2.941	0	1.937
Alte taxe pe servicii specifice	15.02.50	265.000	411.000	1.740.929	1.320.098	420.831	353.349	0	1.387.580
Taxe pe utilizarea bunurilor, autorizarea utilizarii bunurilor sau pe desfasurarea de activitati	16.02	5.665.000	5.885.000	8.893.294	3.009.471	5.883.823	5.670.455	0	3.222.839
Taxa asupra mijloacelor de transport	16.02.02	4.050.000	4.270.000	7.323.665	2.903.557	4.420.108	4.215.289	0	3.108.376
Taxa asupra mijloacelor de transport - PF	16.02.02.01	2.750.000	2.970.000	5.603.288	2.311.684	3.291.604	3.080.503	0	2.522.785
Taxa asupra mijloacelor de transport - PJ	16.02.02.02	1.300.000	1.300.000	1.720.377	591.873	1.128.504	1.134.786	0	585.591
Taxe si tarife pentru eliberarea de licente si autorizatii de functionare	16.02.03	98.000	98.000	232.066	90.515	141.551	131.826	0	100.240
Alte taxe pe utilizarea bunurilor, autorizarea utilizarii bunurilor sau pe desfasurare de activitati	16.02.50	1.517.000	1.517.000	1.337.563	15.399	1.322.164	1.323.340	0	14.223
<b>A6. ALTE IMPOZITE SI TAXE FISCALE</b>		880.000	2.282.132	2.477.871	84.138	2.393.733	2.404.631	0	73.240
Alte impozite si taxe fiscale	18.02	880.000	2.282.132	2.477.871	84.138	2.393.733	2.404.631	0	73.240
Alte impozite si taxe	18.02.50	880.000	2.282.132	2.477.871	84.138	2.393.733	2.404.631	0	73.240
<b>C. VENITURI NEFISCALE</b>		16.873.000	21.251.849	39.441.375	17.018.725	22.422.650	2.298.738	0	37.142.637
<b>C1. VENITURI DIN PROPRIETATE</b>		13.597.000	14.094.000	27.152.568	4.229.996	22.922.572	4.858.152	0	22.294.416
Venituri din proprietate	30.02	13.597.000	14.094.000	27.152.568	4.229.996	22.922.572	4.858.152	0	22.294.416
Venituri din concesiuni si inchirieri	30.02.05	1.509.000	1.509.000	17.342.362	2.342.588	14.999.774	1.556.266	0	15.786.096
Alte venituri din concesiuni si inchirieri de catre institutiile publice	30.02.05.30	1.509.000	1.509.000	17.342.362	2.342.588	14.999.774	1.556.266	0	15.786.096
Venituri din dividende	30.02.08	2.662.000	3.159.000	3.157.633	0	3.157.633	3.157.633	0	0
Venituri din dividende de la alti platitori	30.02.08.02	2.662.000	3.159.000	3.157.633	0	3.157.633	3.157.633	0	0
Alte venituri din proprietate	30.02.50	9.426.000	9.426.000	6.652.573	1.887.408	4.765.165	144.253	0	6.508.320
<b>C2. VANZARI DE BUNURI SI SERVICII</b>		3.276.000	7.157.849	12.288.807	12.788.729	-499.922	-2.559.414	0	14.848.221
Venituri din prestari de servicii si alte activitati	33.02	4.467.000	4.957.000	3.088.712	441.559	2.647.153	2.635.478	0	453.234

Denumirea indicatorilor	Cod indicator	Prevederi bugetare		Drepturi constatate			Incasari realizate	Stingeri pe alte cai decat incasari	Drepturi constatate de incasat
		anuale aprobate la finele perioadei de raportare	trimestriale cumulate	Total, din care:	din anii precedenti	din anul curent			
Venituri din prestari de servicii	33.02.08	4.210.000	4.280.000	2.223.385	1.645	2.221.740	2.221.782	0	1.603
Contributia parintilor sau sustinatorilor legali pentru intretinerea copiilor in crese	33.02.10	75.000	423.000	114.353	0	114.353	114.353	0	0
Contributia persoanelor beneficiare ale cantinelor de ajutor social	33.02.12	30.000	48.100	56.154	0	56.154	56.154	0	0
Venituri din recuperarea cheltuielilor de judecata, imputatii si despagubiri	33.02.28	70.000	70.000	492.356	415.689	76.667	73.972	0	418.384
Alte venituri din prestari de servicii si alte activitati	33.02.50	82.000	135.900	202.464	24.225	178.239	169.217	0	33.247
Venituri din taxe administrative, eliberari de permise	34.02	0	1.500	941	0	941	941	0	0
Taxe extrajudiciare de timbru	34.02.02	0	1.500	941	0	941	941	0	0
Amenzi, penalitati si confiscari	35.02	3.844.000	3.899.000	15.222.320	11.257.535	3.964.785	2.558.573	0	12.663.747
Venituri din amenzi si alte sanctiuni aplicate conform dispozitiilor legale	35.02.01	2.350.000	2.405.000	13.242.207	10.826.827	2.415.380	2.511.945	0	10.730.262
Venituri din amenzi si alte sanctiuni aplicate de catre alte institutii de specialitate	35.02.01.02	2.350.000	2.405.000	13.242.207	10.826.827	2.415.380	2.511.945	0	10.730.262
Alte amenzi, penalitati si confiscari	35.02.50	1.494.000	1.494.000	1.980.113	430.708	1.549.405	46.628	0	1.933.485
Diverse venituri	36.02	133.000	177.000	960.936	168.917	792.019	146.544	0	814.392
Varsaminte din venituri si/sau disponibilitatile institutiilor publice	36.02.05	31.000	75.000	65.883	0	65.883	65.883	0	0
Alte venituri	36.02.50	102.000	102.000	895.053	168.917	726.136	80.661	0	814.392
Transferuri voluntare, altele decat subventiile	37.02	-5.168.000	-1.876.651	-6.984.102	920.718	-7.904.820	-7.900.950	0	916.848
Donatii si sponsorizari	37.02.01	0	113.000	113.000	0	113.000	113.000	0	0
Varsaminte din sectiunea de functionare pentru finantarea sectiunii de dezvoltare a bugetului local (cu semnul minus)	37.02.03	-5.268.000	-2.089.651	-8.017.820	0	-8.017.820	-8.017.820	0	0
Alte transferuri voluntare	37.02.50	100.000	100.000	920.718	920.718	0	3.870	0	916.848
IV. SUBVENTII		2.667.000	3.135.000	1.338.651	0	1.338.651	1.338.651	0	0
SUBVENTII DE LA ALTE NIVELE ALE ADMINISTRATIEI PUBLICE		2.667.000	3.135.000	1.338.651	0	1.338.651	1.338.651	0	0
Subventii de la bugetul de stat	42.02	2.507.000	2.954.000	1.338.651	0	1.338.651	1.338.651	0	0
B. Curente		2.507.000	2.954.000	1.338.651	0	1.338.651	1.338.651	0	0
Subventii pentru acordarea ajutorului pentru incalzirea locuintei si a suplimentului pentru energie alocate pentru consumul de combustibili solizi si sau petrolieri	42.02.34	658.000	925.000	861.748	0	861.748	861.748	0	0



Denumirea indicatorilor	Cod indicator	Prevederi bugetare		Drepturi constatate			Incasari realizate	Stingeri pe alte cai decat incasari	Drepturi constatate de incasat
		anuale aprobate la finele perioadei de raportare	trimestriale cumulate	Total, din care:	din anii precedenti	din anul curent			
Subventii din bugetul de stat pentru finantarea unitatilor de asistenta medico-sociale	42.02.35	0	180.000	20.293	0	20.293	20.293	0	0
Subventii de la bugetul de stat pentru finantarea sanatatii	42.02.41	1.849.000	1.849.000	456.610	0	456.610	456.610	0	0
Subventii de la alte administratii	43.02	160.000	181.000	0	0	0	0	0	0
Alte subventii primite de la administratia centrala pentru finantarea unor activitati	43.02.20	0	21.000	0	0	0	0	0	0
Sume alocate din bugetul ANCPi pentru finantarea lucrarilor de inregistrare sistematica din cadrul Programului national de cadastru si carte funciara	43.02.34	160.000	160.000	0	0	0	0	0	0
SECTIUNEA DE DEZVOLTARE		245.982.000	274.087.932	151.902.587	246.195	151.656.392	151.536.692	0	365.895
TOTAL VENITURI		245.982.000	274.087.932	151.902.587	246.195	151.656.392	151.536.692	0	365.895
VENITURI PROPRII		34.000	1.233.609	1.599.950	246.195	1.353.755	1.234.055	0	365.895
I. VENITURI CURENTE		5.268.000	2.089.651	8.017.820	0	8.017.820	8.017.820	0	0
C. VENITURI NEFISCALE		5.268.000	2.089.651	8.017.820	0	8.017.820	8.017.820	0	0
C2. VANZARI DE BUNURI SI SERVICII		5.268.000	2.089.651	8.017.820	0	8.017.820	8.017.820	0	0
Transferuri voluntare, altele decat subventiile	37.02	5.268.000	2.089.651	8.017.820	0	8.017.820	8.017.820	0	0
Varsaminte din sectiunea de functionare	37.02.04	5.268.000	2.089.651	8.017.820	0	8.017.820	8.017.820	0	0
II. VENITURI DIN CAPITAL		34.000	1.233.609	1.599.950	246.195	1.353.755	1.234.055	0	365.895
Venituri din valorificarea unor bunuri	39.02	34.000	1.233.609	1.599.950	246.195	1.353.755	1.234.055	0	365.895
Venituri din valorificarea unor bunuri ale institutiilor publice	39.02.01	0	87.509	87.708	100	87.608	87.708	0	0
Venituri din vanzarea unor bunuri apartinand domeniului privat	39.02.07	34.000	1.146.100	1.512.242	246.095	1.266.147	1.146.347	0	365.895
IV. SUBVENTII		37.658.000	53.259.200	31.236.151	0	31.236.151	31.236.151	0	0
SUBVENTII DE LA ALTE NIVELE ALE ADMINISTRATIEI PUBLICE		37.658.000	53.259.200	31.236.151	0	31.236.151	31.236.151	0	0
Subventii de la bugetul de stat	42.02	37.658.000	53.259.200	31.236.151	0	31.236.151	31.236.151	0	0
A. De capital		0	22.000	21.644	0	21.644	21.644	0	0
Suventii de la bugetul de stat catre bugetele locale pentru finantarea investitiilor in sanatate	42.02.16	0	22.000	21.644	0	21.644	21.644	0	0
Subventii de la bugetul de stat catre bugetele locale pentru finantarea aparaturii medicale si echipamentelor de comunicatii in urgenta in sanatate	42.02.16.01	0	22.000	21.644	0	21.644	21.644	0	0

Denumirea indicatorilor	Cod indicator	Prevederi bugetare		Drepturi constatate			Incasari realizate	Stingeri pe alte cai decat incasari	Drepturi constatate de incasat
		anuale aprobate la finele perioadei de raportare	trimestriale cumulate	Total, din care:	din anii precedenti	din anul curent			
B. Curente		37.658.000	53.237.200	31.214.507	0	31.214.507	31.214.507	0	0
Subventii pentru finantarea locuintelor sociale	42.02.55	0	8.000.000	7.999.166	0	7.999.166	7.999.166	0	0
Finantarea Programui National de Dezvoltare Locala	42.02.65	7.631.000	7.631.000	7.004.647	0	7.004.647	7.004.647	0	0
Subventii de la bugetul de stat catre bugetele locale necesare sustinerii derularii proiectelor finantate din fonduri externe nerambursabile (FEN) postaderare, aferente perioadei de programare 2014 - 2020	42.02.69	30.027.000	37.356.200	15.960.694	0	15.960.694	15.960.694	0	0
Subventii pentru finantarea liceelor tehnologice cu profil preponderent agricol	42.02.79	0	250.000	250.000	0	250.000	250.000	0	0
Subventii pentru finantarea liceelor tehnologice cu profil preponderent agricol, pentru sectiunea de dezvoltare	42.02.79.02	0	250.000	250.000	0	250.000	250.000	0	0
Sume primite de la UE/alti donatori in contul platilor efectuate si prefinantari aferente cadrului financiar 2014-2020	48.02	203.022.000	217.505.472	111.048.666	0	111.048.666	111.048.666	0	0
Fondul European de Dezvoltare Regionala (FEDR)	48.02.01	190.241.000	203.482.472	108.367.326	0	108.367.326	108.367.326	0	0
Sume primite in contul platilor efectuate in anul curent	48.02.01.01	24.241.000	34.125.272	40.980.557	0	40.980.557	40.980.557	0	0
Sume primite in contul platilor efectuate in anii anteriori	48.02.01.02	6.000.000	6.000.000	2.195.510	0	2.195.510	2.195.510	0	0
Prefinantare	48.02.01.03	160.000.000	163.357.200	65.191.259	0	65.191.259	65.191.259	0	0
Fondul Social European (FSE)	48.02.02	6.081.000	7.323.000	2.681.340	0	2.681.340	2.681.340	0	0
Sume primite in contul platilor efectuate in anul curent	48.02.02.01	1.531.000	2.381.000	1.279.739	0	1.279.739	1.279.739	0	0
Sume primite in contul platilor efectuate in anii anteriori	48.02.02.02	50.000	226.000	254.775	0	254.775	254.775	0	0
Prefinantare	48.02.02.03	4.500.000	4.716.000	1.146.826	0	1.146.826	1.146.826	0	0
Fondul pentru relatiile bilaterale aferent Mecanismelor financiare Spatiul Economic European si Norvegian 2014-2021	48.02.32	6.700.000	6.700.000	0	0	0	0	0	0
Sume primite in contul platilor efectuate in anul curent	48.02.32.01	6.700.000	6.700.000	0	0	0	0	0	0



DIRECTOR EXECUTIV  
LILIANA VONICA

## CONTUL DE EXECUTIE 2A: ADMINISTRATIA LOCALA - FINANTARE INTEGRALA DIN BUGET - CHELTUIELI

la data de 31.12.2022

Denumirea indicatorilor	Cod indicator	Credite de angajament		Credite bugetare		Angajamente bugetare	Angajamente legale	Plati efectuate	Angajamente legale de platit	Cheltuieli efective
		Initial	Definitiv e	initiale	definitiv e					
TOTAL SECTIUNILE FUNCTIONARE + DEZVOLTARE		0	0	366.666.000	410.954.471	266.772.379	261.090.542	229.012.118	32.078.424	121.853.679
TOTAL CHELTUIELI		0	0	366.666.000	410.954.471	266.772.379	261.090.542	229.012.118	32.078.424	121.853.679
Partea I-a SERVICII PUBLICE GENERALE	50.02	0	0	27.360.000	32.663.175	29.638.256	29.618.615	26.681.289	2.937.326	26.954.598
Autoritati publice si actiuni externe	51.02	0	0	23.713.000	27.397.175	24.736.149	24.716.508	21.811.801	2.904.707	22.072.967
Autoritati executive si legislative	51.02.01	0	0	23.713.000	27.397.175	24.736.149	24.716.508	21.811.801	2.904.707	22.072.967
Autoritati executive	51.02.01.03	0	0	23.713.000	27.397.175	24.736.149	24.716.508	21.811.801	2.904.707	22.072.967
Alte servicii publice generale	54.02	0	0	1.547.000	1.416.000	1.339.595	1.339.595	1.306.976	32.619	1.319.272
Fond de rezerv a bugetara la dispozitia autoritatilor locale	54.02.05	0	0	20.000	20.000	0	0	0	0	0
Servicii publice comunitare de evidenta a persoanelor	54.02.10	0	0	1.527.000	1.396.000	1.339.595	1.339.595	1.306.976	32.619	1.298.547
Alte servicii publice generale	54.02.50	0	0	0	0	0	0	0	0	20.725
Tranzactii privind datoria publica si imprumuturi	55.02	0	0	2.100.000	3.850.000	3.562.512	3.562.512	3.562.512	0	3.562.359
Tranzactii privind datoria publica si imprumuturi	55.02.00	0	0	2.100.000	3.850.000	3.562.512	3.562.512	3.562.512	0	3.562.359
Partea a II-a APARARE, ORDINE PUBLICA SI SIGURANTA NATIONALA	59.02	0	0	8.453.000	7.927.000	7.619.353	7.615.463	7.588.800	26.663	7.613.080
Ordine publica si siguranta nationala	61.02	0	0	8.453.000	7.927.000	7.619.353	7.615.463	7.588.800	26.663	7.613.080
Ordine publica	61.02.03	0	0	7.366.000	6.866.000	6.605.500	6.605.500	6.605.500	0	6.605.500
Politie locala	61.02.03.04	0	0	7.366.000	6.866.000	6.605.500	6.605.500	6.605.500	0	6.605.500
Alte cheltuieli in domeniul ordinii publice si sigurantei nationale	61.02.50	0	0	1.087.000	1.061.000	1.013.853	1.009.963	983.300	26.663	1.007.580
Partea a III-a CHELTUIELI SOCIAL-CULTURALE	64.02	0	0	145.231.000	158.393.798	80.629.571	75.058.528	71.802.630	3.255.898	57.247.938
Invatamant	65.02	0	0	29.223.000	39.189.835	26.917.627	25.159.760	25.107.839	51.921	12.950.983
Invatamant prescolar si primar	65.02.03	0	0	15.206.000	18.190.400	15.655.086	14.086.473	14.034.552	51.921	891.485
Invatamant prescolar	65.02.03.01	0	0	15.206.000	18.190.400	15.655.086	14.086.473	14.034.552	51.921	891.485
Invatamant secundar	65.02.04	0	0	9.702.000	16.025.215	9.923.718	9.750.931	9.750.931	0	10.756.688
Invatamant secundar inferior	65.02.04.01	0	0	3.614.000	6.217.714	4.226.452	4.160.720	4.160.720	0	4.456.528
Invatamant secundar superior	65.02.04.02	0	0	5.723.000	9.159.901	5.281.233	5.174.178	5.174.178	0	5.837.492
Invatamant profesional	65.02.04.03	0	0	365.000	647.600	416.033	416.033	416.033	0	462.668

Denumirea indicatorilor	Cod indicator	Credite de angajament		Credite bugetare		Angajamente bugetare	Angajamente legale	Plati efectuate	Angajamente legale de platit	Cheltuieli efective
		Initial	Definitive	initiale	definitive					
Alte cheltuieli in domeniul invatamantului	65.02.50	0	0	4.315.000	4.626.220	1.244.251	1.227.784	1.227.784	0	1.208.809
Invatamant anteprescolar	65.02.13	0	0	0	348.000	94.572	94.572	94.572	0	94.001
Sanatate	66.02	0	0	4.597.000	3.278.647	2.980.790	2.972.182	2.849.692	122.490	2.868.231
Servicii medicale in unitati sanitare cu paturi	66.02.06	0	0	500.000	646.905	418.424	418.424	295.934	122.490	295.934
Spitale generale	66.02.06.01	0	0	500.000	646.905	418.424	418.424	295.934	122.490	295.934
Servicii de sanatate publica	66.02.08	0	0	2.297.000	2.291.742	2.225.217	2.219.489	2.219.489	0	2.261.326
Alte cheltuieli in domeniul sanatatii	66.02.50	0	0	1.800.000	340.000	337.149	334.269	334.269	0	310.971
Alte institutii si actiuni sanitare	66.02.50.50	0	0	1.800.000	340.000	337.149	334.269	334.269	0	310.971
Cultura, recreere si religie	67.02	0	0	79.338.000	83.024.058	21.995.044	21.418.244	18.700.969	2.717.275	17.324.684
Servicii culturale	67.02.03	0	0	52.968.000	56.343.058	12.156.212	11.789.447	11.627.564	161.883	9.159.673
Biblioteci publice comunale, orasenesti, municipale	67.02.03.02	0	0	685.000	687.000	672.333	662.750	657.003	5.747	658.358
Muzee	67.02.03.03	0	0	3.304.000	3.424.000	1.430.415	1.392.095	1.342.326	49.769	1.390.821
Institutii publice de spectacole si concerte	67.02.03.04	0	0	16.642.000	20.312.058	6.562.758	6.303.338	6.303.338	0	6.297.898
Case de cultura	67.02.03.06	0	0	15.227.000	15.002.000	656.203	630.800	599.844	30.956	587.088
Consolidarea si restaurarea monumentelor istorice	67.02.03.12	0	0	16.860.000	16.613.000	2.532.005	2.495.987	2.495.987	0	25.727
Alte servicii culturale	67.02.03.30	0	0	250.000	305.000	302.498	304.477	229.066	75.411	199.781
Servicii recreative si sportive	67.02.05	0	0	15.730.000	16.874.000	8.619.063	8.455.564	6.041.308	2.414.256	7.407.817
Sport	67.02.05.01	0	0	3.330.000	4.550.000	4.550.000	4.550.000	3.645.000	905.000	4.365.000
Tineret	67.02.05.02	0	0	0	0	0	0	0	0	17.792
Intretinere gradini publice, parcuri, zone verzi, baze sportive si de agrement	67.02.05.03	0	0	12.400.000	12.324.000	4.069.063	3.905.564	2.396.308	1.509.256	3.025.025
Servicii religioase	67.02.06	0	0	175.000	175.000	141.136	141.136	0	141.136	0
Alte servicii in domeniile culturii, recreerii si religiei	67.02.50	0	0	10.465.000	9.632.000	1.078.633	1.032.097	1.032.097	0	757.194
Asigurari si asistenta sociala	68.02	0	0	32.073.000	32.901.258	28.736.110	25.508.342	25.144.130	364.212	24.104.040
Asistenta acordata persoanelor in varsta	68.02.04	0	0	2.417.000	2.705.050	2.500.223	2.401.506	2.209.541	191.965	2.175.973
Asistenta sociala in caz de boli si invaliditati	68.02.05	0	0	16.474.000	16.631.000	15.843.678	14.827.328	14.655.081	172.247	14.689.357
Asistenta sociala in caz de invaliditate	68.02.05.02	0	0	16.474.000	16.631.000	15.843.678	14.827.328	14.655.081	172.247	14.689.357
Asistenta sociala pentru familie si copii	68.02.06	0	0	4.164.000	4.589.791	4.080.494	3.781.923	3.781.923	0	3.828.574
Crese	68.02.11	0	0	2.033.000	1.798.543	1.791.910	428.276	428.276	0	302.245
Unitati de asistenta medico-sociala	68.02.12	0	0	1.716.000	1.717.850	1.571.079	1.174.145	1.174.145	0	1.182.857
Prevenirea excluderii sociale	68.02.15	0	0	892.000	1.103.024	872.003	818.441	818.441	0	857.889

Denumirea indicatorilor	Cod indicator	Credite de angajament		Credite bugetare		Angajamente bugetare	Angajamente legale	Plati efectuate	Angajamente legale de platit	Cheltuieli efective
		Initial	Definitive	initiale	definitive					
Cantine de ajutor social	68.02.15.02	0	0	892.000	1.103.024	872.003	818.441	818.441	0	857.889
Alte cheltuieli in domeniul asigurarilor si asistentei sociale	68.02.50	0	0	4.377.000	4.356.000	2.076.723	2.076.723	2.076.723	0	1.067.145
Alte cheltuieli in domeniul asistentei sociale	68.02.50.50	0	0	4.377.000	4.356.000	2.076.723	2.076.723	2.076.723	0	1.067.145
Partea a IV-a SERVICII SI DEZVOLTARE PUBLICA, LOCUINTE, MEDIU SI APE	69.02	0	0	76.851.000	102.291.203	98.178.231	98.157.897	76.892.465	21.265.432	8.863.994
Locuinte, servicii si dezvoltare publica	70.02	0	0	9.734.000	18.763.085	17.855.198	17.835.161	17.511.333	323.828	2.846.845
Locuinte	70.02.03	0	0	650.000	9.319.085	9.112.030	9.112.030	8.851.388	260.642	420.412
Dezvoltarea sistemului de locuinte	70.02.03.01	0	0	400.000	8.763.700	8.667.689	8.667.689	8.461.860	205.829	0
Alte cheltuieli in domeniul locuintelor	70.02.03.30	0	0	250.000	555.385	444.341	444.341	389.528	54.813	420.412
Iluminat public si electrificari rurale	70.02.06	0	0	2.200.000	2.460.000	1.979.968	1.979.968	1.916.782	63.186	1.667.214
Alte servicii in domeniul locuintei, serviciilor si dezvoltarii comunale	70.02.50	0	0	6.884.000	6.984.000	6.763.200	6.743.163	6.743.163	0	759.219
Protectia mediului	74.02	0	0	67.117.000	83.528.118	80.323.033	80.322.736	59.381.132	20.941.604	6.017.149
Salubritate si gestiunea deseurilor	74.02.05	0	0	64.167.000	79.898.118	77.896.523	77.896.226	57.641.348	20.254.878	4.482.134
Salubritate	74.02.05.01	0	0	4.550.000	5.764.118	5.675.570	5.675.273	3.236.488	2.438.785	4.429.903
Colectarea, tratarea si distrugerea deseurilor	74.02.05.02	0	0	59.617.000	74.134.000	72.220.953	72.220.953	54.404.860	17.816.093	52.231
Canalizarea si tratarea apelor reziduale	74.02.06	0	0	2.950.000	3.630.000	2.426.510	2.426.510	1.739.784	686.726	1.535.015
Partea a V-a ACTIUNI ECONOMICE	79.02	0	0	108.771.000	109.679.295	50.706.968	50.640.039	46.046.934	4.593.105	21.174.069
Transporturi	84.02	0	0	108.771.000	109.679.295	50.706.968	50.640.039	46.046.934	4.593.105	21.174.069
Transport rutier	84.02.03	0	0	108.771.000	109.679.295	50.706.968	50.640.039	46.046.934	4.593.105	21.174.069
Transport in comun	84.02.03.02	0	0	8.800.000	10.632.500	10.576.967	10.510.249	8.782.437	1.727.812	9.932.749
Strazi	84.02.03.03	0	0	99.971.000	99.046.795	40.130.001	40.129.790	37.264.497	2.865.293	11.241.320
Partea a VII-a REZERVE, EXCEDENT/DEFICIT	96.02	0	0	2.400.000	2.400.000	0	0	35.972.210	0	0
Excedent	98.02	0	0	0	0	0	0	35.972.210	0	0
Deficit	99.02	0	0	2.400.000	2.400.000	0	0	0	0	0
SECTIUNEA DE FUNCTIONARE		0	0	118.284.000	134.466.539	127.696.936	123.905.579	113.386.957	10.518.622	113.394.392
TOTAL CHELTUIELI		0	0	118.284.000	134.466.539	127.696.936	123.905.579	113.386.957	10.518.622	113.394.392
Partea I-a SERVICII PUBLICE GENERALE	50.02	0	0	24.173.000	26.611.420	26.180.809	26.161.168	24.774.543	1.386.625	25.230.499
Autoritati publice si actiuni externe	51.02	0	0	20.526.000	21.345.420	21.278.702	21.259.061	19.905.055	1.354.006	20.368.685
Autoritati executive si legislative	51.02.01	0	0	20.526.000	21.345.420	21.278.702	21.259.061	19.905.055	1.354.006	20.368.685
Autoritati executive	51.02.01.03	0	0	20.526.000	21.345.420	21.278.702	21.259.061	19.905.055	1.354.006	20.368.685

Denumirea indicatorilor	Cod indicator	Credite de angajament		Credite bugetare		Angajamente bugetare	Angajamente legale	Plati efectuate	Angajamente legale de platit	Cheltuieli efective
		Initial	Definitive	initiale	definitive					
Alte servicii publice generale	54.02	0	0	1.547.000	1.416.000	1.339.595	1.339.595	1.306.976	32.619	1.299.455
Fond de rezerv a bugetara la dispozitia autoritatilor locale	54.02.05	0	0	20.000	20.000	0	0	0	0	0
Servicii publice comunitare de evidenta a persoanelor	54.02.10	0	0	1.527.000	1.396.000	1.339.595	1.339.595	1.306.976	32.619	1.298.547
Alte servicii publice generale	54.02.50	0	0	0	0	0	0	0	0	908
Tranzactii privind datoria publica si imprumuturi	55.02	0	0	2.100.000	3.850.000	3.562.512	3.562.512	3.562.512	0	3.562.359
Tranzactii privind datoria publica si imprumuturi	55.02.00	0	0	2.100.000	3.850.000	3.562.512	3.562.512	3.562.512	0	3.562.359
Partea a II-a APARARE, ORDINE PUBLICA SI SIGURANTA NATIONALA	59.02	0	0	8.448.000	7.922.000	7.614.951	7.611.061	7.584.398	26.663	7.585.450
Ordine publica si siguranta nationala	61.02	0	0	8.448.000	7.922.000	7.614.951	7.611.061	7.584.398	26.663	7.585.450
Ordine publica	61.02.03	0	0	7.366.000	6.866.000	6.605.500	6.605.500	6.605.500	0	6.605.500
Politie locala	61.02.03.04	0	0	7.366.000	6.866.000	6.605.500	6.605.500	6.605.500	0	6.605.500
Alte cheltuieli in domeniul ordinii publice si sigurantei nationale	61.02.50	0	0	1.082.000	1.056.000	1.009.451	1.005.561	978.898	26.663	979.950
Partea a III-a CHELTUIELI SOCIAL-CULTURALE	64.02	0	0	53.612.000	62.710.321	58.804.140	55.123.577	52.066.950	3.056.627	54.951.911
Invatamant	65.02	0	0	7.871.000	12.244.263	10.590.736	10.410.053	10.394.659	15.394	11.596.350
Invatamant prescolar si primar	65.02.03	0	0	766.000	1.005.400	757.400	705.103	689.709	15.394	748.621
Invatamant prescolar	65.02.03.01	0	0	766.000	1.005.400	757.400	705.103	689.709	15.394	748.621
Invatamant secundar	65.02.04	0	0	3.872.000	9.833.815	8.724.492	8.596.106	8.596.106	0	9.746.147
Invatamant secundar inferior	65.02.04.01	0	0	1.819.000	4.422.714	3.901.051	3.835.320	3.835.320	0	4.043.638
Invatamant secundar superior	65.02.04.02	0	0	1.688.000	4.863.501	4.407.408	4.344.753	4.344.753	0	5.240.972
Invatamant profesional	65.02.04.03	0	0	365.000	547.600	416.033	416.033	416.033	0	461.537
Alte cheltuieli in domeniul invatamantului	65.02.50	0	0	3.233.000	1.057.048	1.014.272	1.014.272	1.014.272	0	1.007.581
Invatamant anteprescolar	65.02.13	0	0	0	348.000	94.572	94.572	94.572	0	94.001
Sanatate	66.02	0	0	4.097.000	2.754.242	2.684.856	2.676.248	2.553.758	122.490	2.546.572
Servicii medicale in unitati sanitare cu paturi	66.02.06	0	0	0	122.500	122.490	122.490	0	122.490	0
Spitale generale	66.02.06.01	0	0	0	122.500	122.490	122.490	0	122.490	0
Servicii de sanatate publica	66.02.08	0	0	2.297.000	2.291.742	2.225.217	2.219.489	2.219.489	0	2.235.601
Alte cheltuieli in domeniul sanatatii	66.02.50	0	0	1.800.000	340.000	337.149	334.269	334.269	0	310.971
Alte institutii si actiuni sanitare	66.02.50.50	0	0	1.800.000	340.000	337.149	334.269	334.269	0	310.971
Cultura, recreere si religie	67.02	0	0	13.218.000	18.711.058	18.032.723	17.769.219	15.214.688	2.554.531	16.884.418
Servicii culturale	67.02.03	0	0	5.618.000	9.759.058	9.369.405	9.080.451	8.921.424	159.027	8.881.819
Biblioteci publice comunale, orasenesti, municipale	67.02.03.02	0	0	685.000	687.000	672.333	662.750	657.003	5.747	654.866

Denumirea indicatorilor	Cod indicator	Credite de angajament		Credite bugetare		Angajamente bugetare	Angajamente legale	Plati efectuate	Angajamente legale de platit	Cheltuieli efective
		Initial	Definitive	initiale	definitive					
Muzee	67.02.03.03	0	0	1.294.000	1.414.000	1.364.727	1.354.967	1.308.054	46.913	1.302.206
Institutiile publice de spectacole si concerte	67.02.03.04	0	0	2.872.000	6.796.058	6.487.038	6.233.058	6.233.058	0	6.233.058
Casa de cultura	67.02.03.06	0	0	517.000	557.000	542.809	525.199	494.243	30.956	491.908
Alte servicii culturale	67.02.03.30	0	0	250.000	305.000	302.498	304.477	229.066	75.411	199.781
Servicii recreative si sportive	67.02.05	0	0	6.830.000	8.050.000	7.923.191	7.995.177	5.599.673	2.395.504	7.288.549
Sport	67.02.05.01	0	0	3.330.000	4.550.000	4.550.000	4.550.000	3.645.000	905.000	4.365.000
Intretinere gradini publice, parcuri, zone verzi, baze sportive si de agrement	67.02.05.03	0	0	3.500.000	3.500.000	3.373.191	3.445.177	1.954.673	1.490.504	2.923.549
Alte servicii in domeniile culturii, recreerii si religiei	67.02.50	0	0	770.000	902.000	740.127	693.591	693.591	0	714.050
Asigurari si asistenta sociala	68.02	0	0	28.426.000	29.000.758	27.495.825	24.268.057	23.903.845	364.212	23.924.571
Asistenta acordata persoanelor in varsta	68.02.04	0	0	2.417.000	2.545.550	2.482.235	2.383.518	2.191.553	191.965	2.173.240
Asistenta sociala in caz de boli si invaliditati	68.02.05	0	0	16.474.000	16.631.000	15.843.678	14.827.328	14.655.081	172.247	14.689.357
Asistenta sociala in caz de invaliditate	68.02.05.02	0	0	16.474.000	16.631.000	15.843.678	14.827.328	14.655.081	172.247	14.689.357
Asistenta sociala pentru familie si copii	68.02.06	0	0	4.164.000	4.177.791	3.992.665	3.694.094	3.694.094	0	3.745.353
Crese	68.02.11	0	0	2.033.000	1.798.543	1.791.910	428.276	428.276	0	301.624
Unitati de asistenta medico-sociale	68.02.12	0	0	1.716.000	1.717.850	1.571.079	1.174.145	1.174.145	0	1.182.618
Prevenirea excluderii sociale	68.02.15	0	0	892.000	1.103.024	872.003	818.441	818.441	0	856.824
Cantine de ajutor social	68.02.15.02	0	0	892.000	1.103.024	872.003	818.441	818.441	0	856.824
Alte cheltuieli in domeniul asigurarilor si asistentei sociale	68.02.50	0	0	730.000	1.027.000	942.255	942.255	942.255	0	975.555
Alte cheltuieli in domeniul asistentei sociale	68.02.50.50	0	0	730.000	1.027.000	942.255	942.255	942.255	0	975.555
Partea a IV-a SERVICII SI DEZVOLTARE PUBLICA, LOCUINTE, MEDIU SI APE	69.02	0	0	15.701.000	18.419.503	16.886.402	16.866.068	13.646.022	3.220.046	8.751.204
Locuinte, servicii si dezvoltare publica	70.02	0	0	9.134.000	9.675.385	9.045.135	9.025.098	8.930.563	94.535	2.786.286
Locuinte	70.02.03	0	0	250.000	555.385	444.341	444.341	389.528	54.813	420.412
Alte cheltuieli in domeniul locuintelor	70.02.03.30	0	0	250.000	555.385	444.341	444.341	389.528	54.813	420.412
Iluminat public si electrificari rurale	70.02.06	0	0	2.000.000	2.236.000	1.837.594	1.837.594	1.797.872	39.722	1.622.711
Alte servicii in domeniul locuintei, serviciilor si dezvoltarii comunale	70.02.50	0	0	6.884.000	6.884.000	6.763.200	6.743.163	6.743.163	0	743.163
Protectia mediului	74.02	0	0	6.567.000	8.744.118	7.841.267	7.840.970	4.715.459	3.125.511	5.964.918
Salubritate si gestiunea deseurilor	74.02.05	0	0	4.567.000	5.764.118	5.675.570	5.675.273	3.236.488	2.438.785	4.429.903
Salubritate	74.02.05.01	0	0	4.450.000	5.764.118	5.675.570	5.675.273	3.236.488	2.438.785	4.429.903

Denumirea indicatorilor	Cod indicator	Credite de angajament		Credite bugetare		Angajamente bugetare	Angajamente legale	Plati efectuate	Angajamente legale de platit	Cheltuieli efective
		Initial	Definitive	initiale	definitive					
Colectarea, tratarea si distrugerea deseurilor	74.02.05.02	0	0	117.000	0	0	0	0	0	0
Canalizarea si tratarea apelor reziduale	74.02.06	0	0	2.000.000	2.980.000	2.165.697	2.165.697	1.478.971	686.726	1.535.015
Partea a V-a ACTIUNI ECONOMICE	79.02	0	0	16.350.000	18.803.295	18.210.634	18.143.705	15.315.044	2.828.661	16.875.328
Transporturi	84.02	0	0	16.350.000	18.803.295	18.210.634	18.143.705	15.315.044	2.828.661	16.875.328
Transport rutier	84.02.03	0	0	16.350.000	18.803.295	18.210.634	18.143.705	15.315.044	2.828.661	16.875.328
Transport in comun	84.02.03.02	0	0	8.800.000	10.632.500	10.576.967	10.510.249	8.782.437	1.727.812	9.932.749
Strazi	84.02.03.03	0	0	7.550.000	8.170.795	7.633.667	7.633.456	6.532.607	1.100.849	6.942.579
Partea a VII-a REZERVE, EXCEDENT/DEFICIT	96.02	0	0	0	0	0	0	60.679	0	0
Excedent	98.02	0	0	0	0	0	0	60.679	0	0
SECTIUNEA DE DEZVOLTARE		0	0	248.382.000	276.487.932	139.075.443	137.184.963	115.625.161	21.559.802	8.459.287
TOTAL CHELTUIELI		0	0	248.382.000	276.487.932	139.075.443	137.184.963	115.625.161	21.559.802	8.459.287
Partea I-a SERVICII PUBLICE GENERALE	50.02	0	0	3.187.000	6.051.755	3.457.447	3.457.447	1.906.746	1.550.701	1.724.099
Autoritati publice si actiuni externe	51.02	0	0	3.187.000	6.051.755	3.457.447	3.457.447	1.906.746	1.550.701	1.704.282
Autoritati executive si legislative	51.02.01	0	0	3.187.000	6.051.755	3.457.447	3.457.447	1.906.746	1.550.701	1.704.282
Autoritati executive	51.02.01.03	0	0	3.187.000	6.051.755	3.457.447	3.457.447	1.906.746	1.550.701	1.704.282
Alte servicii publice generale	54.02	0	0	0	0	0	0	0	0	19.817
Alte servicii publice generale	54.02.50	0	0	0	0	0	0	0	0	19.817
Partea a II-a APARARE, ORDINE PUBLICA SI SIGURANTA NATIONALA	59.02	0	0	5.000	5.000	4.402	4.402	4.402	0	27.630
Ordine publica si siguranta nationala	61.02	0	0	5.000	5.000	4.402	4.402	4.402	0	27.630
Alte cheltuieli in domeniul ordinii publice si sigurantei nationale	61.02.50	0	0	5.000	5.000	4.402	4.402	4.402	0	27.630
Partea a III-a CHELTUIELI SOCIAL-CULTURALE	64.02	0	0	91.619.000	95.683.477	21.825.431	19.934.951	19.735.680	199.271	2.296.027
Invatamant	65.02	0	0	21.352.000	26.945.572	16.326.891	14.749.707	14.713.180	36.527	1.354.633
Invatamant prescolar si primar	65.02.03	0	0	14.440.000	17.185.000	14.897.686	13.381.370	13.344.843	36.527	142.864
Invatamant prescolar	65.02.03.01	0	0	14.440.000	17.185.000	14.897.686	13.381.370	13.344.843	36.527	142.864
Invatamant secundar	65.02.04	0	0	5.830.000	6.191.400	1.199.226	1.154.825	1.154.825	0	1.010.541
Invatamant secundar inferior	65.02.04.01	0	0	1.795.000	1.795.000	325.401	325.400	325.400	0	412.890
Invatamant secundar superior	65.02.04.02	0	0	4.035.000	4.296.400	873.825	829.425	829.425	0	596.520
Invatamant profesional	65.02.04.03	0	0	0	100.000	0	0	0	0	1.131
Alte cheltuieli in domeniul invatamantului	65.02.50	0	0	1.082.000	3.569.172	229.979	213.512	213.512	0	201.228
Sanatate	66.02	0	0	500.000	524.405	295.934	295.934	295.934	0	321.659




Denumirea indicatorilor	Cod indicator	Credite de angajament		Credite bugetare		Angajamente bugetare	Angajamente legale	Plati efectuate	Angajamente legale de platit	Cheltuieli efective
		Initial	Definitive	initiale	definitive					
Servicii medicale in unitati sanitare cu paturi	66.02.06	0	0	500.000	524.405	295.934	295.934	295.934	0	295.934
Spitale generale	66.02.06.01	0	0	500.000	524.405	295.934	295.934	295.934	0	295.934
Servicii de sanatate publica	66.02.08	0	0	0	0	0	0	0	0	25.725
Cultura, recreere si religie	67.02	0	0	66.120.000	64.313.000	3.962.321	3.649.025	3.486.281	162.744	440.266
Servicii culturale	67.02.03	0	0	47.350.000	46.584.000	2.786.807	2.708.996	2.706.140	2.856	277.854
Biblioteci publice comunale, orasenesti, municipale	67.02.03.02	0	0	0	0	0	0	0	0	3.492
Muzee	67.02.03.03	0	0	2.010.000	2.010.000	65.688	37.128	34.272	2.856	88.615
Institutii publice de spectacole si concerte	67.02.03.04	0	0	13.770.000	13.516.000	75.720	70.280	70.280	0	64.840
Case de cultura	67.02.03.06	0	0	14.710.000	14.445.000	113.394	105.601	105.601	0	95.180
Consolidarea si restaurarea monumentelor istorice	67.02.03.12	0	0	16.860.000	16.613.000	2.532.005	2.495.987	2.495.987	0	25.727
Servicii recreative si sportive	67.02.05	0	0	8.900.000	8.824.000	695.872	460.387	441.635	18.752	119.268
Tineret	67.02.05.02	0	0	0	0	0	0	0	0	17.792
Intretinere gradini publice, parcuri, zone verzi, baze sportive si de agrement	67.02.05.03	0	0	8.900.000	8.824.000	695.872	460.387	441.635	18.752	101.476
Servicii religioase	67.02.06	0	0	175.000	175.000	141.136	141.136	0	141.136	0
Alte servicii in domeniile culturii, recreerii si religiei	67.02.50	0	0	9.695.000	8.730.000	338.506	338.506	338.506	0	43.144
Asigurari si asistenta sociala	68.02	0	0	3.647.000	3.900.500	1.240.285	1.240.285	1.240.285	0	179.469
Asistenta acordata persoanelor in varsta	68.02.04	0	0	0	159.500	17.988	17.988	17.988	0	2.733
Asistenta sociala pentru familie si copii	68.02.06	0	0	0	412.000	87.829	87.829	87.829	0	83.221
Crese	68.02.11	0	0	0	0	0	0	0	0	621
Unitati de asistenta medico-sociale	68.02.12	0	0	0	0	0	0	0	0	239
Prevenirea excluderii sociale	68.02.15	0	0	0	0	0	0	0	0	1.065
Cantine de ajutor social	68.02.15.02	0	0	0	0	0	0	0	0	1.065
Alte cheltuieli in domeniul asigurarilor si asistentei sociale	68.02.50	0	0	3.647.000	3.329.000	1.134.468	1.134.468	1.134.468	0	91.590
Alte cheltuieli in domeniul asistentei sociale	68.02.50.50	0	0	3.647.000	3.329.000	1.134.468	1.134.468	1.134.468	0	91.590
Partea a IV-a SERVICII SI DEZVOLTARE PUBLICA, LOCUINTE, MEDIU SI APE	69.02	0	0	61.150.000	83.871.700	81.291.829	81.291.829	63.246.443	18.045.386	112.790
Locuinte, servicii si dezvoltare publica	70.02	0	0	600.000	9.087.700	8.810.063	8.810.063	8.580.770	229.293	60.559
Locuinte	70.02.03	0	0	400.000	8.763.700	8.667.689	8.667.689	8.461.860	205.829	0
Dezvoltarea sistemului de locuinte	70.02.03.01	0	0	400.000	8.763.700	8.667.689	8.667.689	8.461.860	205.829	0
Iluminat public si electrificari rurale	70.02.06	0	0	200.000	224.000	142.374	142.374	118.910	23.464	44.503

Denumirea indicatorilor	Cod indicator	Credite de angajament		Credite bugetare		Angajamente bugetare	Angajamente legale	Plati efectuate	Angajamente legale de platit	Cheltuieli efective
		Initial	Definitive	initiale	definitive					
Alte servicii in domeniul locuintei, serviciilor si dezvoltarii comunale	70.02.50	0	0	0	100.000	0	0	0	0	16.056
Protectia mediului	74.02	0	0	60.550.000	74.784.000	72.481.766	72.481.766	54.665.673	17.816.093	52.231
Salubritate si gestiunea deseurilor	74.02.05	0	0	59.600.000	74.134.000	72.220.953	72.220.953	54.404.860	17.816.093	52.231
Salubritate	74.02.05.01	0	0	100.000	0	0	0	0	0	0
Colectarea, tratarea si distrugerea deseurilor	74.02.05.02	0	0	59.500.000	74.134.000	72.220.953	72.220.953	54.404.860	17.816.093	52.231
Canalizarea si tratarea apelor reziduale	74.02.06	0	0	950.000	650.000	260.813	260.813	260.813	0	0
Partea a V-a ACTIUNI ECONOMICE	79.02	0	0	92.421.000	90.876.000	32.496.334	32.496.334	30.731.890	1.764.444	4.298.741
Transporturi	84.02	0	0	92.421.000	90.876.000	32.496.334	32.496.334	30.731.890	1.764.444	4.298.741
Transport rutier	84.02.03	0	0	92.421.000	90.876.000	32.496.334	32.496.334	30.731.890	1.764.444	4.298.741
Strazi	84.02.03.03	0	0	92.421.000	90.876.000	32.496.334	32.496.334	30.731.890	1.764.444	4.298.741
Partea a VII-a REZERVE, EXCEDENT/DEFICIT	96.02	0	0	2.400.000	2.400.000	0	0	35.911.531	0	0
Excedent	98.02	0	0	0	0	0	0	35.911.531	0	0
Deficit	99.02	0	0	2.400.000	2.400.000	0	0	0	0	0

**PRIMAR**  
**CRISTIAN OCTAVIAN MATEI**

**DIRECTOR EXECUTIV**  
**LILIANA VONICA**



## CONTUL DE EXECUTIE 2E: ADMINISTRATIA LOCALA - ACTIVITATI FINANTATE INTEGRAL DIN VENITURI PROPRII - VENITURI

la data de 31.12.2022

Denumirea indicatorilor	Cod indicator	Prevederi bugetare		Drepturi constatate			Incasari realizate	Stingeri pe alte cai decat incasari	Drepturi constatate de incasat
		anuale aprobate la finele perioadei de raportare	trimestriale cumulate	Total, din care:	din anii precedenti	din anul curent			
TOTAL SECTIUNILE FUNCTIONARE+DEZVOLTARE		82.533.000	88.847.830	84.591.387	3.297.578	81.293.809	80.237.770	0	4.353.617
TOTAL VENITURI		82.533.000	88.847.830	84.591.387	3.297.578	81.293.809	80.237.770	0	4.353.617
I. VENITURI CURENTE		38.743.000	45.207.231	46.026.371	3.297.578	42.728.793	41.672.754	0	4.353.617
C. VENITURI NEFISCALE		38.743.000	45.207.231	46.026.371	3.297.578	42.728.793	41.672.754	0	4.353.617
C1. VENITURI DIN PROPRIETATE		547.000	629.300	510.079	2.948	507.131	502.630	0	7.449
Venituri din proprietate	30.10	547.000	629.300	510.079	2.948	507.131	502.630	0	7.449
Venituri din concesiuni si inchirieri	30.10.05	187.000	269.300	501.235	0	501.235	496.734	0	4.501
Alte venituri din concesiuni si inchirieri de catre institutiile publice	30.10.05.30	187.000	269.300	501.235	0	501.235	496.734	0	4.501
Alte venituri din proprietate	30.10.50	360.000	360.000	8.844	2.948	5.896	5.896	0	2.948
C2. VANZARI DE BUNURI SI SERVICII		38.196.000	44.577.931	45.516.292	3.294.630	42.221.662	41.170.124	0	4.346.168
Venituri din prestari de servicii si alte activitati	33.10	32.779.000	34.940.631	36.894.014	3.294.630	33.599.384	32.711.519	0	4.182.495
Taxe si alte venituri in invatamant	33.10.05	4.000	4.231	2.944	0	2.944	2.944	0	0
Venituri din prestari de servicii	33.10.08	864.000	1.000.000	1.002.491	33.019	969.472	949.095	0	53.396
Contributia elevilor si studentilor pentru internate, camine si cantine	33.10.14	246.000	296.000	250.247	0	250.247	250.247	0	0
Venituri din valorificarea produselor obtinute din activitatea proprie sau anexa	33.10.16	9.000	9.000	0	0	0	0	0	0
Venituri din serbari si spectacole scolare, manifestari culturale, artistice si sportive	33.10.19	85.000	98.400	109.696	0	109.696	109.696	0	0
Venituri din contractele incheiate cu casele de asigurari sociale de sanatate	33.10.21	30.628.000	32.556.000	34.559.598	3.261.611	31.297.987	30.430.499	0	4.129.099
Venituri din contractele incheiate cu directiile de sanatate publica din sume alocate de la bugetul de stat	33.10.30	876.000	900.000	911.007	0	911.007	911.007	0	0
Alte venituri din prestari de servicii si alte activitati	33.10.50	67.000	77.000	58.031	0	58.031	58.031	0	0
Diverse venituri	36.10	1.509.000	1.647.000	1.339.570	0	1.339.570	1.175.897	0	163.673
Alte venituri	36.10.50	1.509.000	1.647.000	1.339.570	0	1.339.570	1.175.897	0	163.673

Denumirea indicatorilor	Cod indicator	Prevederi bugetare		Drepturi constatate			Incasari realizate	Stingeri pe alte cai decat incasari	Drepturi constatate de incasat
		anuale aprobate la finele perioadei de raportare	trimestriale cumulate	Total, din care:	din anii precedenti	din anul curent			
Transferuri voluntare, altele decat subventiile	37.10	3.908.000	7.990.300	7.282.708	0	7.282.708	7.282.708	0	0
Donatii si sponsorizari	37.10.01	150.000	308.242	306.487	0	306.487	306.487	0	0
Varsaminte din sectiunea de functionare pentru finantarea sectiunii de dezvoltare a bugetului de venituri proprii si subventii	37.10.03	-287.000	-377.100	-364.822	0	-364.822	-364.822	0	0
Varsaminte din sectiunea de functionare	37.10.04	287.000	377.100	364.822	0	364.822	364.822	0	0
Alte transferuri voluntare	37.10.50	3.758.000	7.682.058	6.976.221	0	6.976.221	6.976.221	0	0
<b>II. VENITURI DIN CAPITAL</b>		0	3.694	3.693	0	3.693	3.693	0	0
Venituri din valorificarea unor bunuri	39.10	0	3.694	3.693	0	3.693	3.693	0	0
Venituri din valorificarea unor bunuri ale institutiilor publice	39.10.01	0	0	3.693	0	3.693	3.693	0	0
Alte venituri din valorificarea unor bunuri	39.10.50	0	3.694	0	0	0	0	0	0
<b>SUBVENTII DE LA ALTE NIVELE ALE ADMINISTRATIEI PUBLICE</b>		43.790.000	43.636.905	38.561.323	0	38.561.323	38.561.323	0	0
Subventii de la alte administratii	43.10	43.790.000	43.636.905	38.561.323	0	38.561.323	38.561.323	0	0
Subventii pentru institutii publice	43.10.09	8.061.000	7.561.000	7.148.060	0	7.148.060	7.148.060	0	0
Subventii de la bugetele locale pentru finantarea cheltuielilor curente in domeniul sanatatii	43.10.10	0	122.500	0	0	0	0	0	0
Subventii de la bugetul local pentru finantarea cheltuielilor de capital din domeniul sanatatii	43.10.14	500.000	502.405	295.934	0	295.934	295.934	0	0
Sume din bugetul de stat catre bugetele locale pentru finantarea investitiilor in sanatate	43.10.16	0	22.000	0	0	0	0	0	0
Sume din bugetul de stat catre bugetele locale pentru finantarea aparaturii medicale si echipamentelor de comunicatii in sanatate	43.10.16.01	0	22.000	0	0	0	0	0	0
Subventii pentru institutii publice destinate sectiunii de dezvoltare	43.10.19	0	200.000	199.998	0	199.998	199.998	0	0
Subventii din bugetul Fondului national unic de asigurari sociale de sanatate pentru acoperirea cresterilor salariale	43.10.33	35.229.000	35.229.000	30.917.331	0	30.917.331	30.917.331	0	0
<b>SECTIUNEA DE FUNCTIONARE</b>		81.746.000	87.742.631	83.726.940	3.297.578	80.429.362	79.373.323	0	4.353.617
<b>TOTAL VENITURI</b>		81.746.000	87.742.631	83.726.940	3.297.578	80.429.362	79.373.323	0	4.353.617
<b>I. VENITURI CURENTE</b>		38.456.000	44.830.131	45.661.549	3.297.578	42.363.971	41.307.932	0	4.353.617
<b>C. VENITURI NEFISCALE</b>		38.456.000	44.830.131	45.661.549	3.297.578	42.363.971	41.307.932	0	4.353.617
<b>C1. VENITURI DIN PROPRIETATE</b>		547.000	629.300	510.079	2.948	507.131	502.630	0	7.449

Denumirea indicatorilor	Cod indicator	Prevederi bugetare		Drepturi constatate			Incasari realizate	Stingeri pe alte cai decat incasari	Drepturi constatate de incasat
		anuale aprobate la finele perioadei de raportare	trimestriale cumulate	Total, din care:	din anii precedenti	din anul curent			
Venituri din proprietate	30.10	547.000	629.300	510.079	2.948	507.131	502.630	0	7.449
Venituri din concesiuni si inchirieri	30.10.05	187.000	269.300	501.235	0	501.235	496.734	0	4.501
Alte venituri din concesiuni si inchirieri de catre institutiile publice	30.10.05.30	187.000	269.300	501.235	0	501.235	496.734	0	4.501
Alte venituri din proprietate	30.10.50	360.000	360.000	8.844	2.948	5.896	5.896	0	2.948
<b>C2. VANZARI DE BUNURI SI SERVICII</b>		<b>37.909.000</b>	<b>44.200.831</b>	<b>45.151.470</b>	<b>3.294.630</b>	<b>41.856.840</b>	<b>40.805.302</b>	<b>0</b>	<b>4.346.168</b>
Venituri din prestari de servicii si alte activitati	33.10	32.779.000	34.940.631	36.894.014	3.294.630	33.599.384	32.711.519	0	4.182.495
Taxe si alte venituri in invatamant	33.10.05	4.000	4.231	2.944	0	2.944	2.944	0	0
Venituri din prestari de servicii	33.10.08	864.000	1.000.000	1.002.491	33.019	969.472	949.095	0	53.396
Contributia elevilor si studentilor pentru internate, camine si cantine	33.10.14	246.000	296.000	250.247	0	250.247	250.247	0	0
Venituri din valorificarea produselor obtinute din activitatea proprie sau anexa	33.10.16	9.000	9.000	0	0	0	0	0	0
Venituri din serbari si spectacole scolare, manifestari culturale, artistice si sportive	33.10.19	85.000	98.400	109.696	0	109.696	109.696	0	0
Venituri din contractele incheiate cu casele de asigurari sociale de sanatate	33.10.21	30.628.000	32.556.000	34.559.598	3.261.611	31.297.987	30.430.499	0	4.129.099
Venituri din contractele incheiate cu directiile de sanatate publica din sume alocate de la bugetul de stat	33.10.30	876.000	900.000	911.007	0	911.007	911.007	0	0
Alte venituri din prestari de servicii si alte activitati	33.10.50	67.000	77.000	58.031	0	58.031	58.031	0	0
Diverse venituri	36.10	1.509.000	1.647.000	1.339.570	0	1.339.570	1.175.897	0	163.673
Alte venituri	36.10.50	1.509.000	1.647.000	1.339.570	0	1.339.570	1.175.897	0	163.673
Transferuri voluntare, altele decat subventiile	37.10	3.621.000	7.613.200	6.917.886	0	6.917.886	6.917.886	0	0
Donatii si sponsorizari	37.10.01	150.000	308.242	306.487	0	306.487	306.487	0	0
Varsaminte din sectiunea de functionare pentru finantarea sectiunii de dezvoltare a bugetului de venituri proprii si subventii	37.10.03	-287.000	-377.100	-364.822	0	-364.822	-364.822	0	0
Alte transferuri voluntare	37.10.50	3.758.000	7.682.058	6.976.221	0	6.976.221	6.976.221	0	0
<b>SUBVENTII DE LA ALTE NIVELE ALE ADMINISTRATIEI PUBLICE</b>		<b>43.290.000</b>	<b>42.912.500</b>	<b>38.065.391</b>	<b>0</b>	<b>38.065.391</b>	<b>38.065.391</b>	<b>0</b>	<b>0</b>
Subventii de la alte administratii	43.10	43.290.000	42.912.500	38.065.391	0	38.065.391	38.065.391	0	0
Subventii pentru institutii publice	43.10.09	8.061.000	7.561.000	7.148.060	0	7.148.060	7.148.060	0	0
Subventii de la bugetele locale pentru finantarea cheltuielilor curente in domeniul sanatatii	43.10.10	0	122.500	0	0	0	0	0	0

Denumirea indicatorilor	Cod indicator	Prevederi bugetare		Drepturi constatate			Incasari realizate	Stingeri pe alte cai decat incasari	Drepturi constatate de incasat
		anuale aprobate la finele perioadei de raportare	trimestriale cumulate	Total, din care:	din anii precedenti	din anul curent			
Subventii din bugetul Fondului national unic de asigurari sociale de sanatate pentru acoperirea cresterilor salariale	43.10.33	35.229.000	35.229.000	30.917.331	0	30.917.331	30.917.331	0	0
SECTIUNEA DE DEZVOLTARE		787.000	1.105.199	864.447	0	864.447	864.447	0	0
TOTAL VENITURI		787.000	1.105.199	864.447	0	864.447	864.447	0	0
I. VENITURI CURENTE		287.000	377.100	364.822	0	364.822	364.822	0	0
C. VENITURI NEFISCALE		287.000	377.100	364.822	0	364.822	364.822	0	0
C2. VANZARI DE BUNURI SI SERVICII		287.000	377.100	364.822	0	364.822	364.822	0	0
Transferuri voluntare, altele decat subventiile	37.10	287.000	377.100	364.822	0	364.822	364.822	0	0
Varsaminte din sectiunea de functionare	37.10.04	287.000	377.100	364.822	0	364.822	364.822	0	0
II. VENITURI DIN CAPITAL		0	3.694	3.693	0	3.693	3.693	0	0
Venituri din valorificarea unor bunuri	39.10	0	3.694	3.693	0	3.693	3.693	0	0
Venituri din valorificarea unor bunuri ale institutiilor publice	39.10.01	0	0	3.693	0	3.693	3.693	0	0
Alte venituri din valorificarea unor bunuri	39.10.50	0	3.694	0	0	0	0	0	0
SUBVENTII DE LA ALTE NIVELE ALE ADMINISTRATIEI PUBLICE		500.000	724.405	495.932	0	495.932	495.932	0	0
Subventii de la alte administratii	43.10	500.000	724.405	495.932	0	495.932	495.932	0	0
Subventii de la bugetul local pentru finantarea cheltuielilor de capital din domeniul sanatatii	43.10.14	500.000	502.405	295.934	0	295.934	295.934	0	0
Sume din bugetul de stat catre bugetele locale pentru finantarea investitiilor in sanatate	43.10.16	0	22.000	0	0	0	0	0	0
Sume din bugetul de stat catre bugetele locale pentru finantarea aparaturii medicale si echipamentelor de comunicatii in urgenta in sanatate	43.10.16.01	0	22.000	0	0	0	0	0	0
Subventii pentru institutii publice destinate sectiunii de dezvoltare	43.10.19	0	200.000	199.998	0	199.998	199.998	0	0

PRIMAR  
CRISTIAN OCTAVIAN MATEI



DIRECTOR EXECUTIV  
LILIANA VONICA

## CONTUL DE EXECUTIE 2E: ADMINISTRATIA LOCALA - ACTIVITATI FINANTATE INTEGRAL DIN VENITURI PROPRII - CHELTUIELI

la data de 31.12.2022

Denumirea indicatorilor	Cod indicator	Credite de angajament		Credite bugetare		Angajamente bugetare	Angajamente legale	Plati efectuate	Angajamente legale de platit	Cheltuieli efective
		Initial	Definitiv e	initiale	definitiv e					
TOTAL SECTIUNILE FUNCTIONARE + DEZVOLTARE		0	0	83.411.000	89.725.830	81.663.726	81.505.045	77.588.324	3.916.721	79.202.008
TOTAL CHELTUIELI		0	0	83.411.000	89.725.830	81.663.726	81.505.045	77.588.324	3.916.721	79.202.008
Partea a II-a APARARE, ORDINE PUBLICA SI SIGURANTA NATIONALA	59.10	0	0	7.366.000	6.866.000	6.670.616	6.605.500	6.605.500	0	6.483.121
Ordine publica si siguranta nationala	61.10	0	0	7.366.000	6.866.000	6.670.616	6.605.500	6.605.500	0	6.483.121
Ordine publica	61.10.03	0	0	7.366.000	6.866.000	6.670.616	6.605.500	6.605.500	0	6.483.121
Politie locala	61.10.03.04	0	0	7.366.000	6.866.000	6.670.616	6.605.500	6.605.500	0	6.483.121
Partea a III-a CHELTUIELI SOCIAL-CULTURALE	64.10	0	0	74.711.000	81.525.830	73.761.603	73.706.585	69.829.948	3.876.637	71.551.312
Invatamant	65.10	0	0	1.806.000	2.157.212	1.492.689	1.482.689	1.467.145	15.544	1.361.837
Invatamant prescolar si primar	65.10.03	0	0	1.219.000	1.304.700	834.813	834.813	834.813	0	826.625
Invatamant prescolar	65.10.03.01	0	0	1.219.000	1.304.700	834.813	834.813	834.813	0	826.625
Invatamant secundar	65.10.04	0	0	587.000	852.512	657.876	647.876	632.332	15.544	535.212
Invatamant secundar inferior	65.10.04.01	0	0	112.000	179.985	133.279	123.279	107.735	15.544	83.805
Invatamant secundar superior	65.10.04.02	0	0	470.000	667.527	520.597	520.597	520.597	0	447.407
Invatamant profesional	65.10.04.03	0	0	5.000	5.000	4.000	4.000	4.000	0	4.000
Sanatate	66.10	0	0	68.235.000	70.723.160	67.691.088	67.691.088	63.829.995	3.861.093	65.809.090
Servicii medicale in unitati sanitare cu paturi	66.10.06	0	0	68.235.000	70.723.160	67.691.088	67.691.088	63.829.995	3.861.093	65.809.090
Spitale generale	66.10.06.01	0	0	68.235.000	70.723.160	67.691.088	67.691.088	63.829.995	3.861.093	65.809.090
Cultura, recreere si religie	67.10	0	0	4.670.000	8.645.458	4.577.826	4.532.808	4.532.808	0	4.380.385
Servicii culturale	67.10.03	0	0	3.975.000	7.950.458	4.009.908	3.990.248	3.990.248	0	3.810.415
Instituti publice de spectacole si concerte	67.10.03.04	0	0	3.975.000	7.950.458	4.009.908	3.990.248	3.990.248	0	3.810.415
Alte servicii în domeniile culturii, recreerii si religiei	67.10.50	0	0	695.000	695.000	567.918	542.560	542.560	0	569.970
Partea a IV-a SERVICII SI DEZVOLTARE PUBLICA, LOCUINTE, MEDIU SI APE	69.10	0	0	1.334.000	1.334.000	1.231.507	1.192.960	1.152.876	40.084	1.167.575
Locuinte, servicii si dezvoltare publica	70.10	0	0	1.334.000	1.334.000	1.231.507	1.192.960	1.152.876	40.084	1.167.575
Locuinte	70.10.03	0	0	100.000	100.000	61.561	64.058	54.980	9.078	60.899

Denumirea indicatorilor	Cod indicator	Credite de angajament		Credite bugetare		Angajamente bugetare	Angajamente legale	Plati efectuate	Angajamente legale de platit	Cheltuieli efective
		Initial	Definitive	initiale	definitive					
Alte cheltuieli in domeniul locuintelor	70.10.03.30	0	0	100.000	100.000	61.561	64.058	54.980	9.078	60.899
Alte servicii in domeniul locuintei, serviciilor si dezvoltarii comunale	70.10.50	0	0	1.234.000	1.234.000	1.169.946	1.128.902	1.097.896	31.006	1.106.676
Partea a VII-a REZERVE, EXCEDENT/DEFICIT	96.10	0	0	878.000	878.000	0	0	2.649.446	0	0
Excedent	98.10	0	0	0	0	0	0	2.649.446	0	0
Deficit	99.10	0	0	878.000	878.000	0	0	0	0	0
SECTIUNEA DE FUNCTIONARE		0	0	82.624.000	88.620.631	80.571.278	80.412.597	76.723.876	3.688.721	78.401.043
TOTAL CHELTUIELI		0	0	82.624.000	88.620.631	80.571.278	80.412.597	76.723.876	3.688.721	78.401.043
Partea a II-a APARARE, ORDINE PUBLICA SI SIGURANTA NATIONALA	59.10	0	0	7.349.000	6.849.000	6.655.743	6.590.627	6.590.627	0	6.448.029
Ordine publica si siguranta nationala	61.10	0	0	7.349.000	6.849.000	6.655.743	6.590.627	6.590.627	0	6.448.029
Ordine publica	61.10.03	0	0	7.349.000	6.849.000	6.655.743	6.590.627	6.590.627	0	6.448.029
Politie locala	61.10.03.04	0	0	7.349.000	6.849.000	6.655.743	6.590.627	6.590.627	0	6.448.029
Partea a III-a CHELTUIELI SOCIAL-CULTURALE	64.10	0	0	73.941.000	80.437.631	72.684.028	72.629.010	68.980.373	3.648.637	70.819.020
Invatamant	65.10	0	0	1.806.000	2.129.312	1.466.289	1.456.289	1.440.745	15.544	1.344.498
Invatamant prescolar si primar	65.10.03	0	0	1.219.000	1.292.000	822.113	822.113	822.113	0	819.522
Invatamant prescolar	65.10.03.01	0	0	1.219.000	1.292.000	822.113	822.113	822.113	0	819.522
Invatamant secundar	65.10.04	0	0	587.000	837.312	644.176	634.176	618.632	15.544	524.976
Invatamant secundar inferior	65.10.04.01	0	0	112.000	164.785	119.579	109.579	94.035	15.544	73.569
Invatamant secundar superior	65.10.04.02	0	0	470.000	667.527	520.597	520.597	520.597	0	447.407
Invatamant profesional	65.10.04.03	0	0	5.000	5.000	4.000	4.000	4.000	0	4.000
Sanatate	66.10	0	0	67.675.000	69.902.861	66.876.559	66.876.559	63.243.466	3.633.093	65.193.403
Servicii medicale in unitati sanitare cu paturi	66.10.06	0	0	67.675.000	69.902.861	66.876.559	66.876.559	63.243.466	3.633.093	65.193.403
Spitale generale	66.10.06.01	0	0	67.675.000	69.902.861	66.876.559	66.876.559	63.243.466	3.633.093	65.193.403
Cultura, recreere si religie	67.10	0	0	4.460.000	8.405.458	4.341.180	4.296.162	4.296.162	0	4.281.119
Servicii culturale	67.10.03	0	0	3.765.000	7.710.458	3.773.262	3.753.602	3.753.602	0	3.716.520
Institutii publice de spectacole si concerte	67.10.03.04	0	0	3.765.000	7.710.458	3.773.262	3.753.602	3.753.602	0	3.716.520
Alte servicii in domeniile culturii, recreerii si religiei	67.10.50	0	0	695.000	695.000	567.918	542.560	542.560	0	564.599
Partea a IV-a SERVICII SI DEZVOLTARE PUBLICA, LOCUINTE, MEDIU SI APE	69.10	0	0	1.334.000	1.334.000	1.231.507	1.192.960	1.152.876	40.084	1.133.994
Locuinte, servicii si dezvoltare publica	70.10	0	0	1.334.000	1.334.000	1.231.507	1.192.960	1.152.876	40.084	1.133.994



Denumirea indicatorilor	Cod indicator	Credite de angajament		Credite bugetare		Angajamente bugetare	Angajamente legale	Plati efectuate	Angajamente legale de platit	Cheltuieli efective
		Initial	Definitive	initiale	definitive					
Locuinte	70.10.03	0	0	100.000	100.000	61.561	64.058	54.980	9.078	60.899
Alte cheltuieli in domeniul locuintelor	70.10.03.30	0	0	100.000	100.000	61.561	64.058	54.980	9.078	60.899
Alte servicii in domeniul locuintei, serviciilor si dezvoltarii comunale	70.10.50	0	0	1.234.000	1.234.000	1.169.946	1.128.902	1.097.896	31.006	1.073.095
Partea a VII-a REZERVE, EXCEDENT/DEFICIT	96.10	0	0	878.000	878.000	0	0	2.649.447	0	0
Excedent	98.10	0	0	0	0	0	0	2.649.447	0	0
Deficit	99.10	0	0	878.000	878.000	0	0	0	0	0
SECTIUNEA DE DEZVOLTARE		0	0	787.000	1.105.199	1.092.448	1.092.448	864.448	228.000	800.965
TOTAL CHELTUIELI		0	0	787.000	1.105.199	1.092.448	1.092.448	864.448	228.000	800.965
Partea a II-a APARARE, ORDINE PUBLICA SI SIGURANTA NATIONALA	59.10	0	0	17.000	17.000	14.873	14.873	14.873	0	35.092
Ordine publica si siguranta nationala	61.10	0	0	17.000	17.000	14.873	14.873	14.873	0	35.092
Ordine publica	61.10.03	0	0	17.000	17.000	14.873	14.873	14.873	0	35.092
Politie locala	61.10.03.04	0	0	17.000	17.000	14.873	14.873	14.873	0	35.092
Partea a III-a CHELTUIELI SOCIAL-CULTURALE	64.10	0	0	770.000	1.088.199	1.077.575	1.077.575	849.575	228.000	732.292
Invatamant	65.10	0	0	0	27.900	26.400	26.400	26.400	0	17.339
Invatamant prescolar si primar	65.10.03	0	0	0	12.700	12.700	12.700	12.700	0	7.103
Invatamant prescolar	65.10.03.01	0	0	0	12.700	12.700	12.700	12.700	0	7.103
Invatamant secundar	65.10.04	0	0	0	15.200	13.700	13.700	13.700	0	10.236
Invatamant secundar inferior	65.10.04.01	0	0	0	15.200	13.700	13.700	13.700	0	10.236
Sanatate	66.10	0	0	560.000	820.299	814.529	814.529	586.529	228.000	615.687
Servicii medicale in unitati sanitare cu paturi	66.10.06	0	0	560.000	820.299	814.529	814.529	586.529	228.000	615.687
Spitale generale	66.10.06.01	0	0	560.000	820.299	814.529	814.529	586.529	228.000	615.687
Cultura, recreere si religie	67.10	0	0	210.000	240.000	236.646	236.646	236.646	0	99.266
Servicii culturale	67.10.03	0	0	210.000	240.000	236.646	236.646	236.646	0	93.895
Institutii publice de spectacole si concerte	67.10.03.04	0	0	210.000	240.000	236.646	236.646	236.646	0	93.895
Alte servicii in domeniile culturii, recreerii si religiei	67.10.50	0	0	0	0	0	0	0	0	5.371
Partea a IV-a SERVICII SI DEZVOLTARE PUBLICA, LOCUINTE, MEDIU SI APE	69.10	0	0	0	0	0	0	0	0	33.581
Locuinte, servicii si dezvoltare publica	70.10	0	0	0	0	0	0	0	0	33.581

Denumirea indicatorilor	Cod indicator	Credite de angajament		Credite bugetare		Angajamente bugetare	Angajamente legale	Plati efectuate	Angajamente legale de platit	Cheltuieli efective
		Initial	Definitive	initiale	definitive					
Alte servicii in domeniul locuintei, serviciilor si dezvoltarii comunale	70.10.50	0	0	0	0	0	0	0	0	33.581
Partea a VII-a REZERVE, EXCEDENT/DEFICIT	96.10	0	0	0	0	0	0	1	0	0
Deficit	99.10	0	0	0	0	0	0	1	0	0

**PRIMAR**  
**CRISTIAN OCTAVIAN MATEI**

**DIRECTOR EXECUTIV**  
**LILIANA VONICA**



## CONTUL DE EXECUTIE 2C: ADMINISTRATIA LOCALA - CREDITE INTERNE - CHELTUIELI

la data de 31.12.2022

Denumirea indicatorilor	Cod indicator	Credite de angajament		Credite bugetare		Angajamente bugetare	Angajamente legale	Plati efectuate	Angajamente legale de platit	Cheltuieli efective
		Initial	Definitive	initiale	definitive					
TOTAL SECTIUNILE FUNCTIONARE + DEZVOLTARE		0	0	34.594.000	27.136.693	15.102.262	15.102.262	15.102.262	0	0
TOTAL CHELTUIELI		0	0	34.594.000	27.136.693	15.102.262	15.102.262	15.102.262	0	0
Partea a III-a CHELTUIELI SOCIAL-CULTURALE	64.07	0	0	0	3.650.000	5.950	5.950	5.950	0	0
Invatamant	65.07	0	0	0	1.380.000	5.950	5.950	5.950	0	0
Invatamant prescolar si primar	65.07.03	0	0	0	1.380.000	5.950	5.950	5.950	0	0
Invatamant prescolar	65.07.03.01	0	0	0	1.380.000	5.950	5.950	5.950	0	0
Cultura, recreere si religie	67.07	0	0	0	2.270.000	0	0	0	0	0
Servicii culturale	67.07.03	0	0	0	1.570.000	0	0	0	0	0
Muzee	67.07.03.03	0	0	0	1.000.000	0	0	0	0	0
Instituti publice de spectacole si concerte	67.07.03.04	0	0	0	200.000	0	0	0	0	0
Case de cultura	67.07.03.06	0	0	0	170.000	0	0	0	0	0
Consolidarea si restaurarea monumentelor istorice	67.07.03.12	0	0	0	200.000	0	0	0	0	0
Servicii recreative si sportive	67.07.05	0	0	0	200.000	0	0	0	0	0
Intretinere gradini publice, parcuri, zone verzi, baze sportive si de agrement	67.07.05.03	0	0	0	200.000	0	0	0	0	0
Alte servicii în domeniile culturii, recreerii si religiei	67.07.50	0	0	0	500.000	0	0	0	0	0
Partea a IV-a SERVICII SI DEZVOLTARE PUBLICA, LOCUINTE, MEDIU SI APE	69.07	0	0	0	1.000.000	657.015	657.015	657.015	0	0
Protectia mediului	74.07	0	0	0	1.000.000	657.015	657.015	657.015	0	0
Salubritate si gestiunea deseurilor	74.07.05	0	0	0	1.000.000	657.015	657.015	657.015	0	0
Colectarea, tratarea si distrugerea deseurilor	74.07.05.02	0	0	0	1.000.000	657.015	657.015	657.015	0	0
Partea a V-a ACTIUNI ECONOMICE	79.07	0	0	34.594.000	22.486.693	14.439.297	14.439.297	14.439.297	0	0
Transporturi	84.07	0	0	34.594.000	22.486.693	14.439.297	14.439.297	14.439.297	0	0
Transport rutier	84.07.03	0	0	34.594.000	22.486.693	14.439.297	14.439.297	14.439.297	0	0
Strazi	84.07.03.03	0	0	34.594.000	22.486.693	14.439.297	14.439.297	14.439.297	0	0
Partea a VII-a REZERVE, EXCEDENT/DEFICIT	96.07	0	0	8.000.000	0	0	0	0	0	0

Denumirea indicatorilor	Cod indicator	Credite de angajament		Credite bugetare		Angajamente bugetare	Angajamente legale	Plati efectuate	Angajamente legale de platit	Cheltuieli efective
		Initial	Definitive	initiale	definitive					
Excedent	98.07	0	0	8.000.000	0	0	0	0	0	0
SECTIUNEA DE DEZVOLTARE		0	0	34.594.000	27.136.693	15.102.262	15.102.262	15.102.262	0	0
TOTAL CHELTUIELI		0	0	34.594.000	27.136.693	15.102.262	15.102.262	15.102.262	0	0
Partea a III-a CHELTUIELI SOCIAL-CULTURALE	64.07	0	0	0	3.650.000	5.950	5.950	5.950	0	0
Invatamant	65.07	0	0	0	1.380.000	5.950	5.950	5.950	0	0
Invatamant prescolar si primar	65.07.03	0	0	0	1.380.000	5.950	5.950	5.950	0	0
Invatamant prescolar	65.07.03.01	0	0	0	1.380.000	5.950	5.950	5.950	0	0
Cultura, recreere si religie	67.07	0	0	0	2.270.000	0	0	0	0	0
Servicii culturale	67.07.03	0	0	0	1.570.000	0	0	0	0	0
Muzee	67.07.03.03	0	0	0	1.000.000	0	0	0	0	0
Institutii publice de spectacole si concerte	67.07.03.04	0	0	0	200.000	0	0	0	0	0
Case de cultura	67.07.03.06	0	0	0	170.000	0	0	0	0	0
Consolidarea si restaurarea monumentelor istorice	67.07.03.12	0	0	0	200.000	0	0	0	0	0
Servicii recreative si sportive	67.07.05	0	0	0	200.000	0	0	0	0	0
Intretinere gradini publice, parcuri, zone verzi, baze sportive si de agrement	67.07.05.03	0	0	0	200.000	0	0	0	0	0
Alte servicii in domeniile culturii, recreerii si religiei	67.07.50	0	0	0	500.000	0	0	0	0	0
Partea a IV-a SERVICII SI DEZVOLTARE PUBLICA, LOCUINTE, MEDIU SI APE	69.07	0	0	0	1.000.000	657.015	657.015	657.015	0	0
Protectia mediului	74.07	0	0	0	1.000.000	657.015	657.015	657.015	0	0
Salubritate si gestiunea deseurilor	74.07.05	0	0	0	1.000.000	657.015	657.015	657.015	0	0
Colectarea, tratarea si distrugerea deseurilor	74.07.05.02	0	0	0	1.000.000	657.015	657.015	657.015	0	0
Partea a V-a ACTIUNI ECONOMICE	79.07	0	0	34.594.000	22.486.693	14.439.297	14.439.297	14.439.297	0	0
Transporturi	84.07	0	0	34.594.000	22.486.693	14.439.297	14.439.297	14.439.297	0	0
Transport rutier	84.07.03	0	0	34.594.000	22.486.693	14.439.297	14.439.297	14.439.297	0	0
Strazi	84.07.03.03	0	0	34.594.000	22.486.693	14.439.297	14.439.297	14.439.297	0	0
Partea a VII-a REZERVE, EXCEDENT/DEFICIT	96.07	0	0	8.000.000	0	0	0	0	0	0

Denumirea indicatorilor	Cod indicator	Credite de angajament		Credite bugetare		Angajamente bugetare	Angajamente legale	Plati efectuate	Angajamente legale de platit	Cheltuieli efective
		Initial	Definitive	initiale	definitive					
Excedent	98.07	0	0	8.000.000	0	0	0	0	0	0

**PRIMAR  
CRISTIAN OCTAVIAN MATEI**

**DIRECTOR EXECUTIV  
LILIANA VONICA**

