

# **Sursa A**

# **Bugget local**

**Buget local**  
**Sursa de finantare: 02A**

Denumirea indicatorului bugetar	Cod rand	Indicator bugetar	Total (T1+T2+T3+T4)	Din care credite bugetare destinate stingerii platilor restante	Trim 1	Trim 2	Trim 3	Trim 4	2027	2028	2029
<b>SECTIUNEA TOTAL</b>											
<b>TOTAL VENITURI</b>	<b>1</b>	<b>00.01</b>	<b>321.461.000</b>		<b>85.700.000</b>	<b>103.993.000</b>	<b>80.447.000</b>	<b>51.321.000</b>	<b>205.674.000</b>	<b>205.560.000</b>	<b>201.439.000</b>
VENITURI PROPRII	2	00.02	140.352.000		52.019.000	37.305.000	29.673.000	21.355.000	163.080.000	162.299.000	157.083.000
I. VENITURI CURENTE	3	00.03	178.922.000		61.122.000	47.706.000	39.506.000	30.588.000	201.031.000	201.387.000	197.266.000
A. VENITURI FISCALE	4	00.04	152.056.000		58.902.000	31.553.000	33.960.000	27.641.000	177.864.000	178.756.000	176.599.000
A1. IMPOZIT PE VENIT, PROFIT SI CASTIGURI DIN CAPITAL	5	00.05	62.831.000		14.371.000	16.769.000	16.500.000	15.191.000	80.868.000	80.623.000	80.623.000
A11. IMPOZIT PE VENIT, PROFIT SI CASTIGURI DIN CAPITAL DE LA PERSOANE JURIDICE	6	00.06	2.515.000		0	1.315.000	1.200.000	0	2.760.000	2.515.000	2.515.000
Impozit pe profit	7	01.02A	2.515.000		0	1.315.000	1.200.000	0	2.760.000	2.515.000	2.515.000
Impozit pe profit de la agentii economici	8	01.02A.01	2.515.000		0	1.315.000	1.200.000	0	2.760.000	2.515.000	2.515.000
A12. IMPOZIT PE VENIT, PROFIT, SI CASTIGURI DIN CAPITAL DE LA PERSOANE FIZICE	9	03.00.01	60.316.000		14.371.000	15.454.000	15.300.000	15.191.000	78.108.000	78.108.000	78.108.000
Impozit pe venit	10	03.02A	2.500.000		346.000	854.000	700.000	600.000	300.000	300.000	300.000
Impozitul pe veniturile din transferul proprietatilor imobiliare din patrimoniul personal	11	03.02A.18	2.500.000		346.000	854.000	700.000	600.000	300.000	300.000	300.000
Cote si sume defalcate din impozitul pe venit	12	04.02A	57.816.000		14.025.000	14.600.000	14.600.000	14.591.000	77.808.000	77.808.000	77.808.000
Cote defalcate din impozitul pe venit	13	04.02A.01	57.218.000		14.025.000	14.400.000	14.400.000	14.393.000	57.218.000	57.218.000	57.218.000
Sume alocate din cotele defalcate din impozitul pe venit pentru echilibrarea bugetelor locale	14	04.02A.04	0		0	0	0	0	20.590.000	20.590.000	20.590.000
Sume repartizate din Fondul la dispozitia Consiliului Judetean	15	04.02A.05	598.000		0	200.000	200.000	198.000	0	0	0
A3. IMPOZITE SI TAXE PE PROPRIETATE	16	07.00.01	38.300.000		29.703.000	2.197.000	5.355.000	1.045.000	44.300.000	44.300.000	43.048.000
Impozite si taxe pe proprietate	17	07.02A	38.300.000		29.703.000	2.197.000	5.355.000	1.045.000	44.300.000	44.300.000	43.048.000
Impozit pe cladiri	18	07.02A.01	30.300.000		24.695.000	800.000	4.455.000	350.000	34.300.000	34.300.000	34.300.000
Impozit pe cladiri de la persoane fizice	19	07.02A.01.01	9.800.000		7.750.000	400.000	1.500.000	150.000	11.800.000	11.800.000	11.800.000

(lei)

Denumirea indicatorului bugetar	Cod rand	Indicator bugetar	Total (T1+T2+T3+T4)	Din care credite bugetare destinate stingerii platilor restante	Trim 1	Trim 2	Trim 3	Trim 4	2027	2028	2029
Impozit si taxa pe cladiri de la persoane juridice	20	07.02A.01.02	20.500.000		16.945.000	400.000	2.955.000	200.000	22.500.000	22.500.000	22.500.000
Impozit pe terenuri	21	07.02A.02	6.000.000		4.503.000	897.000	400.000	200.000	8.000.000	8.000.000	6.748.000
Impozit pe terenuri de la persoane fizice	22	07.02A.02.01	3.300.000		2.432.000	268.000	400.000	200.000	4.300.000	4.300.000	3.800.000
Impozit si taxa pe teren de la persoane juridice	23	07.02A.02.02	2.700.000		2.071.000	629.000	0	0	3.700.000	3.700.000	2.948.000
Taxe judiciare de timbru si alte taxe de timbru	24	07.02A.03	2.000.000		505.000	500.000	500.000	495.000	2.000.000	2.000.000	2.000.000
A4. IMPOZITE SI TAXE PE BUNURI SI SERVICII	25	11.00.01	48.205.000		14.378.000	11.787.000	11.455.000	10.585.000	49.976.000	51.113.000	50.208.000
Sume defalcate din TVA (se scad)	26	11.02A	38.180.000		8.913.000	10.351.000	9.758.000	9.158.000	37.951.000	39.088.000	40.183.000
Sume defalcate din taxa pe valoarea adaugata pentru finantarea cheltuielilor descentralizate la nivelul comunelor, oraselor, municipiilor, sectoarelor si Municipiului Bucuresti	27	11.02A.02	37.890.000		8.913.000	10.061.000	9.758.000	9.158.000	37.951.000	39.088.000	40.183.000
Sume defalcate din taxa pe valoarea adaugata pentru echilibrarea bugetelor locale	28	11.02A.06	290.000	0	0	290.000	0	0	0	0	0
ALTE IMPOZITE SI TAXE GENERALE PE BUNURI SI SERVICII	29	12.02A	425.000		90.000	100.000	160.000	75.000	425.000	425.000	425.000
Taxe hoteliere	30	12.02A.07	425.000		90.000	100.000	160.000	75.000	425.000	425.000	425.000
Taxe pe servicii specifice	31	15.02A	255.000		124.000	56.000	57.000	18.000	255.000	255.000	255.000
Impozit pe spectacole	32	15.02A.01	25.000		7.000	6.000	7.000	5.000	25.000	25.000	25.000
Alte taxe pe servicii specifice	33	15.02A.50	230.000		117.000	50.000	50.000	13.000	230.000	230.000	230.000
Taxe pe utilizarea bunurilor, autorizarea utilizarii bunurilor sau pe desfasurarea de activitati	34	16.02A	9.345.000		5.251.000	1.280.000	1.480.000	1.334.000	11.345.000	11.345.000	9.345.000
Taxa asupra mijloacelor de transport	35	16.02A.02	6.270.000		4.136.000	700.000	800.000	634.000	8.270.000	8.270.000	6.270.000
Impozit pe mijloacele de transport detinute de persoane fizice	36	16.02A.02.01	4.840.000		3.480.000	500.000	500.000	360.000	4.840.000	4.840.000	4.840.000
Impozit pe mijloacele de transport detinute de persoane juridice	37	16.02A.02.02	1.430.000		656.000	200.000	300.000	274.000	3.430.000	3.430.000	1.430.000
Taxe si tarife pentru eliberarea de licente si autorizatii de functionare	38	16.02A.03	315.000		75.000	80.000	80.000	80.000	315.000	315.000	315.000
Alte taxe pe utilizarea bunurilor, autorizarea utilizarii bunurilor sau pe desfasurare de activitati	39	16.02A.50	2.760.000		1.040.000	500.000	600.000	620.000	2.760.000	2.760.000	2.760.000
A6. ALTE IMPOZITE SI TAXE FISCALE	40	18.00.01	2.720.000		450.000	800.000	650.000	820.000	2.720.000	2.720.000	2.720.000
Alte impozite si taxe fiscale	41	18.02A	2.720.000		450.000	800.000	650.000	820.000	2.720.000	2.720.000	2.720.000
Alte impozite si taxe	42	18.02A.50	2.720.000		450.000	800.000	650.000	820.000	2.720.000	2.720.000	2.720.000
C. VENITURI NEFISCALE	43	30.00.01	26.866.000		2.220.000	16.153.000	5.546.000	2.947.000	23.167.000	22.631.000	20.667.000

Denumirea indicatorului bugetar	Cod rand	Indicator bugetar	Total (T1-T2+T3+T4)	Din care credite bugetare destinate stingerii platilor restante	Trim 1	Trim 2	Trim 3	Trim 4	2027	2028	2029
<b>C1. VENITURI DIN PROPRIETATE</b>			<b>16.177.000</b>		<b>194.000</b>	<b>12.750.000</b>	<b>2.650.000</b>	<b>583.000</b>	<b>17.200.000</b>	<b>17.664.000</b>	<b>16.200.000</b>
Venituri din proprietate	44	30.00.02	16.177.000		194.000	12.750.000	2.650.000	583.000	17.200.000	17.664.000	16.200.000
Venituri din concesiuni si inchirieri	45	30.02A	16.177.000		194.000	12.750.000	2.650.000	583.000	17.200.000	17.664.000	16.200.000
Alte venituri din concesiuni si inchirieri de catre institutiile publice	46	30.02A.05	1.500.000		135.000	450.000	450.000	465.000	1.000.000	1.464.000	1.000.000
Venituri din dividende	47	30.02A.05.30	1.500.000		135.000	450.000	450.000	465.000	1.000.000	1.464.000	1.000.000
Venituri din dividende de la alti platitori	48	30.02A.08	4.155.000		55.000	2.100.000	2.000.000	0	5.200.000	5.200.000	4.200.000
Alte venituri din proprietate	49	30.02A.08.02	4.155.000		55.000	2.100.000	2.000.000	0	5.200.000	5.200.000	4.200.000
<b>C2. VANZARI DE BUNURI SI SERVICII</b>			<b>10.522.000</b>		<b>4.000</b>	<b>10.200.000</b>	<b>200.000</b>	<b>118.000</b>	<b>11.000.000</b>	<b>11.000.000</b>	<b>11.000.000</b>
Venituri din prestari de servicii si alte activitati	50	30.02A.50	10.522.000		4.000	10.200.000	200.000	118.000	11.000.000	11.000.000	11.000.000
Venituri din prestari de servicii	51	33.00.01	10.689.000		2.026.000	3.403.000	2.896.000	2.364.000	5.967.000	4.967.000	4.467.000
Contributia parintilor sau sustinatorilor legali pentru intretinerea copiilor in crese	52	33.02A	4.214.000		747.000	1.123.000	1.181.000	1.163.000	3.006.000	3.506.000	3.006.000
Venituri din prestari de servicii	53	33.02A.08	200.000		50.000	50.000	50.000	50.000	200.000	700.000	200.000
Contributia parintilor sau sustinatorilor legali pentru intretinerea copiilor in crese	54	33.02A.10	406.000		76.000	100.000	120.000	110.000	406.000	406.000	406.000
Contributia persoanelor beneficiare ale cantinelor de ajutor social	55	33.02A.12	80.000		16.000	20.000	21.000	23.000	80.000	80.000	80.000
Venituri din recuperarea cheltuielilor de judecata, imputatii si despagubiri	56	33.02A.28	320.000		70.000	80.000	90.000	80.000	320.000	320.000	320.000
Alte venituri din prestari de servicii si alte activitati	57	33.02A.50	3.208.000		535.000	873.000	900.000	900.000	2.000.000	2.000.000	2.000.000
Amenzi, penalitati si confiscari	58	35.02A	5.123.000		808.000	2.035.000	1.340.000	940.000	2.005.000	505.000	505.000
Venituri din amenzi si alte sanctiuni aplicate conform dispozitiilor legale	59	35.02A.01	5.000.000		800.000	2.000.000	1.300.000	900.000	2.000.000	500.000	500.000
Venituri din amenzi si alte sanctiuni aplicate de catre alte institutii de specialitate	60	35.02A.01.02	5.000.000		800.000	2.000.000	1.300.000	900.000	2.000.000	500.000	500.000
Alte amenzi, penalitati si confiscari	61	35.02A.50	123.000		8.000	35.000	40.000	40.000	5.000	5.000	5.000
Diverse venituri	62	36.02A	956.000		275.000	195.000	300.000	186.000	956.000	956.000	956.000
Alte venituri	63	36.02A.50	956.000		275.000	195.000	300.000	186.000	956.000	956.000	956.000
Transferuri voluntare, altele decat subventiile	64	37.02A	396.000		196.000	50.000	75.000	75.000	0	0	0
Donatii si sponsorizari	65	37.02A.01	196.000		196.000	0	0	0	0	0	0
Varsaminte din sectiunea de functionare pentru finantarea sectiunii de dezvoltare a bugetului local	66	37.02A.03	-14.815.000		-14.815.000	0	0	0	-37.000.000	-37.000.000	-37.000.000
Varsaminte din sectiunea de functionare	67	37.02A.04	14.815.000		14.815.000	0	0	0	37.000.000	37.000.000	37.000.000
Alte transferuri voluntare	68	37.02A.50	200.000		0	50.000	75.000	75.000	0	0	0
<b>II. VENITURI DIN CAPITAL</b>			<b>6.000</b>		<b>6.000</b>	<b>0</b>	<b>0</b>	<b>0</b>	<b>0</b>	<b>0</b>	<b>0</b>
	69	39.00.01	6.000		6.000	0	0	0	0	0	0

Denumirea indicatorului bugetar	Cod rand	Indicator bugetar	Total (T1+T2+T3+T4)	Din care credite bugetare destinate stingerii platilor restante	Trim 1	Trim 2	Trim 3	Trim 4	2027	2028	2029
Venituri din valorificarea unor bunuri	70	39.02A	6.000		6.000	0	0	0	0	0	0
Venituri din vanzarea unor bunuri aparinand domeniului privat al statului sau al unitatilor administrativ-teritoriale	71	39.02A.07	6.000		6.000	0	0	0	0	0	0
IV. SUBVENTII	72	42.00.01	122.446.000		23.552.000	50.518.000	34.241.000	14.135.000	4.173.000	4.173.000	4.173.000
SUBVENTII DE LA ALTE NIVELE ALE ADMINISTRATIEI PUBLICE	73	42.00.02	122.446.000		23.552.000	50.518.000	34.241.000	14.135.000	4.173.000	4.173.000	4.173.000
Subventii de la bugetul de stat	74	42.02A	81.403.000		23.452.000	39.124.000	16.201.000	2.626.000	4.173.000	4.173.000	4.173.000
Subventii pentru acordarea ajutorului pentru incalzirea locuintei si a suplimentului pentru energie alocate pentru consumul de combustibili solizi si sau petrolieri	75	42.02A.34	900.000		32.000	35.000	35.000	798.000	900.000	900.000	900.000
Subventii de la bugetul de stat pentru finantarea sanatatii	76	42.02A.41	73.000		19.000	18.000	18.000	18.000	73.000	73.000	73.000
Subventii primite de la bugetul de stat pentru finantarea investitiilor pentru institutii publice de asistenta sociala si unitati de asistenta medico-sociale	77	42.02A.52	8.900.000		400.000	4.000.000	4.500.000	0	0	0	0
Subventii din bugetul de stat alocate conform contractelor incheiate cu directiile de sanatate publica	78	42.02A.66	3.200.000		770.000	810.000	810.000	810.000	3.200.000	3.200.000	3.200.000
Alocari de sume din PNRR aferente asisten?ei financiare nerambursabile	79	42.02A.88	64.710.000		21.769.000	33.212.000	9.729.000	0	0	0	0
Fonduri europene nerambursabile	80	42.02A.88.01	53.595.000		18.250.000	27.450.000	7.895.000	0	0	0	0
Sume aferente TVA	81	42.02A.88.03	11.115.000		3.519.000	5.762.000	1.834.000	0	0	0	0
Alocari de sume din PNRR aferente componentei împrumuturi	82	42.02A.89	322.000		73.000	149.000	100.000	0	0	0	0
Fonduri din împrumut rambursabil	83	42.02A.89.01	265.000		60.000	123.000	82.000	0	0	0	0
Sume aferente TVA	84	42.02A.89.03	57.000		13.000	26.000	18.000	0	0	0	0
Subventii de la bugetul de stat necesare sustinerii derularii proiectelor finantate din fonduri externe nerambursabile (FEN) postaderare, aferente perioadei de programare 2021-2027 (cod 42.02.93.01 + 42.02.93.03)	85	42.02A.93	3.298.000		389.000	900.000	1.009.000	1.000.000	0	0	0
Subventii de la bugetul de stat catre bugetele locale necesare sustinerii derularii proiectelor finantate din FEN postaderare, aferente perioadei de programare 2021-2027	86	42.02A.93.03	3.298.000		389.000	900.000	1.009.000	1.000.000	0	0	0
Subventii de la alte administratii	87	43.02A	41.043.000		100.000	11.394.000	18.040.000	11.509.000	0	0	0

Denumirea indicatorului bugetar	Cod rand	Indicator bugetar	Total (T1+T2+T3+T4)	Din care credite bugetare destinate stingerii platilor restante	Trim 1	Trim 2	Trim 3	Trim 4	2027	2028	2029
Sume alocate din sumele obtinute in urma scoaterii la licitatie a certificatelor de emisii de gaze cu efect de sera pentru finantarea proiectelor de investitii	88	43.02A.44	8.543.000		0	2.900.000	3.000.000	2.643.000	0	0	0
Sume aferente investitiilor din Fondul pentru modernizare	89	43.02A.47	32.500.000		100.000	8.494.000	15.040.000	8.866.000	0	0	0
Sume FEN postaderare in contul platilor efectuate	90	45.02A	20.087.000		1.020.000	5.769.000	6.700.000	6.598.000	470.000	0	0
Fondul European de Dezvoltare Regionala (FEDR), aferent cadrului financiar 2021-2027	91	45.02A.48	19.505.000		1.005.000	5.400.000	6.600.000	6.500.000	0	0	0
Sume primite in contul platilor efectuate in anul curent	92	45.02A.48.01	5.705.000		505.000	1.000.000	2.200.000	2.000.000	0	0	0
Sume primite in contul platilor efectuate in anii anteriori	93	45.02A.48.02	800.000		0	400.000	400.000	0	0	0	0
Prefinantare	94	45.02A.48.03	13.000.000		500.000	4.000.000	4.000.000	4.500.000	0	0	0
Fondul Social European Plus (FSE+), aferent cadrului financiar 2021-2027	95	45.02A.49	582.000		15.000	369.000	100.000	98.000	470.000	0	0
Sume primite in contul platilor efectuate in anul curent	96	45.02A.49.01	69.000		0	69.000	0	0	0	0	0
Sume primite in contul platilor efectuate in anii anteriori	97	45.02A.49.02	15.000		15.000	0	0	0	470.000	0	0
Prefinantare	98	45.02A.49.03	498.000		0	300.000	100.000	98.000	0	0	0
<b>TOTAL CHELTUIELI</b>	<b>99</b>		<b>336.825.000</b>	<b>13.317.665</b>	<b>85.700.000</b>	<b>119.357.000</b>	<b>80.447.000</b>	<b>51.321.000</b>	<b>205.674.000</b>	<b>205.560.000</b>	<b>201.439.000</b>
CHELTUIELI CURENTE	100	01	282.973.000	9.207.813	73.494.000	101.106.000	63.757.000	44.616.000	186.315.000	186.397.000	186.992.000
TITLUL I CHELTUIELI DE PERSONAL	101	10	49.924.000	0	13.506.000	14.118.000	11.521.000	10.779.000	49.567.000	50.180.000	50.770.000
Cheltuieli salariale in bani	102	10.01	48.861.000	0	13.211.000	13.803.000	11.246.000	10.601.000	X	X	X
Salarii de baza	103	10.01.01	45.297.000	0	12.232.000	12.724.000	10.384.000	9.957.000	X	X	X
Sporuri pentru conditii de munca	104	10.01.05	777.000	0	260.000	248.000	157.000	112.000	X	X	X
Alte sporuri	105	10.01.06	9.000	0	3.000	2.000	2.000	2.000	X	X	X
Indemnizatii platite unor persoane din afara unitatii	106	10.01.12	406.000	0	103.000	103.000	100.000	100.000	X	X	X
Drepturi de delegare	107	10.01.13	14.000	0	1.000	7.000	5.000	1.000	X	X	X
Indemnizatii de detasare	108	10.01.14	1.000	0	1.000	0	0	0	X	X	X
Alocatii pentru transportul la si de la locul de munca	109	10.01.15	391.000	0	129.000	129.000	68.000	65.000	X	X	X
Indemnizatie de hrana	110	10.01.17	1.966.000	0	482.000	590.000	530.000	364.000	X	X	X

Denumirea indicatorului bugetar	Cod rand	Indicator bugetar	Total (T1+T2+T3+T4)	Din care credite bugetare destinate stingerii platilor restante	Trim 1	Trim 2	Trim 3	Trim 4	2027	2028	2029
Contributii	111	10.03	1.063.000	0	295.000	315.000	275.000	178.000	X	X	X
Contributia asiguratorie pentru munca	112	10.03.07	1.063.000	0	295.000	315.000	275.000	178.000	X	X	X
TITLUL II BUNURI SI SERVICII	113	20	47.467.000	5.114.951	13.357.000	14.422.000	11.406.000	8.282.000	47.099.000	47.315.000	47.524.000
Bunuri si servicii	114	20.01	31.524.400	4.037.814	9.774.300	8.624.600	7.243.900	5.881.600	X	X	X
Furnituri de birou	115	20.01.01	320.200	45.068	81.700	97.600	75.000	65.900	X	X	X
Materiale pentru curatenie	116	20.01.02	384.100	26.627	71.000	101.100	110.000	102.000	X	X	X
Incalzit, iluminat si forta motrica	117	20.01.03	7.427.800	436.146	2.783.700	2.235.400	1.581.000	827.700	X	X	X
Apa, canal si salubritate	118	20.01.04	8.549.200	2.515.711	3.168.300	2.233.400	1.338.700	1.808.800	X	X	X
Carburanti si lubrifianti	119	20.01.05	150.000	0	34.000	46.000	37.000	33.000	X	X	X
Transport	120	20.01.07	63.000	6.090	20.000	19.000	16.000	8.000	X	X	X
Posta, telecomunicatii, radio, tv, internet	121	20.01.08	736.400	3.347	172.500	208.300	182.500	173.100	X	X	X
Materiale si prestari de servicii cu caracter functional	122	20.01.09	6.422.300	571.742	1.581.200	1.815.100	1.785.000	1.241.000	X	X	X
Alte bunuri si servicii pentru intretinere si functionare	123	20.01.30	7.471.400	433.083	1.861.900	1.868.700	2.118.700	1.622.100	X	X	X
Reparatii curente	124	20.02	2.684.000	554.642	716.000	1.054.200	636.800	277.000	X	X	X
Hrana	125	20.03	1.670.000	7.110	555.000	440.000	411.000	264.000	X	X	X
Hrana pentru oameni	126	20.03.01	1.670.000	7.110	555.000	440.000	411.000	264.000	X	X	X
Medicamente si materiale sanitare	127	20.04	53.000	2.067	24.000	19.000	10.000	0	X	X	X
Medicamente	128	20.04.01	19.000	819	9.000	7.000	3.000	0	X	X	X
Materiale sanitare	129	20.04.02	34.000	1.248	15.000	12.000	7.000	0	X	X	X
Bunuri de natura obiectelor de inventar	130	20.05	202.000	26.113	25.900	73.600	77.000	25.500	X	X	X
Uniforme si echipament	131	20.05.01	16.000	0	0	0	16.000	0	X	X	X
Alte obiecte de inventar	132	20.05.30	186.000	26.113	25.900	73.600	61.000	25.500	X	X	X
Deplasari, detasari, transferari	133	20.06	89.500	0	30.000	32.500	22.500	4.500	X	X	X
Deplasari interne, detasari, transferari	134	20.06.01	69.500	0	23.000	25.500	16.500	4.500	X	X	X
Deplasari in strainatate	135	20.06.02	20.000	0	7.000	7.000	6.000	0	X	X	X
Carti, publicatii si materiale documentare	136	20.11	4.000	0	0	1.000	0	3.000	X	X	X
consultanta si expertiza	137	20.12	2.897.000	265.535	585.000	840.000	840.000	632.000	X	X	X
Pregatire profesionala	138	20.13	29.500	0	6.900	16.600	3.000	3.000	X	X	X
Protectia muncii	139	20.14	157.600	17.389	28.900	38.500	51.800	38.400	X	X	X
Prevenirea si combaterea inundatiilor si ingheturilor	140	20.23	20.000	0	0	10.000	5.000	5.000	X	X	X

Denumirea indicatorului bugetar	Cod rand	Indicator bugetar	Total (T1+T2+T3+T4)	Din care credite bugetare destinate stingerii platilor restante	Trim 1	Trim 2	Trim 3	Trim 4	2027	2028	2029
Cheltuieli judiciare si extrajudiciare derivate din actiuni in reprezentarea intereselor statului, potrivit dispozitiilor legale	141	20.25	600.000	0	120.000	400.000	50.000	30.000	X	X	X
Alte cheltuieli	142	20.30	7.536.000	204.281	1.491.000	2.872.000	2.055.000	1.118.000	X	X	X
Reclama si publicitate	143	20.30.01	700.000	76.740	230.000	250.000	180.000	40.000	X	X	X
Protocol si reprezentare	144	20.30.02	25.000	0	1.000	11.000	10.000	3.000	X	X	X
Prime de asigurare non-viata	145	20.30.03	206.000	0	27.000	105.000	42.000	32.000	X	X	X
Chirii	146	20.30.04	988.000	46.704	170.000	562.000	156.000	100.000	X	X	X
alte cheltuieli cu bunuri si servicii	147	20.30.30	5.617.000	80.837	1.063.000	1.944.000	1.667.000	943.000	X	X	X
TITLUL III DOBANZI	148	30	6.485.000	0	1.600.000	2.000.000	2.000.000	885.000	5.236.000	4.210.000	3.280.000
Dobanzi aferente datoriei publice interne	149	30.01	6.485.000	0	1.600.000	2.000.000	2.000.000	885.000	X	X	X
Dobanzi aferente datoriei publice interne directe	150	30.01.01	6.485.000	0	1.600.000	2.000.000	2.000.000	885.000	X	X	X
TITLUL IV SUBVENTII	151	40	3.000.000	0	1.500.000	1.000.000	300.000	200.000	3.000.000	3.000.000	3.000.000
Subventii pentru acoperirea diferentelor de pret si tarify	152	40.03	3.000.000	0	1.500.000	1.000.000	300.000	200.000	X	X	X
TITLUL V FONDURI DE REZERVA	153	50	20.000	0	0	20.000	0	0	20.000	20.000	20.000
Fond de rezerva bugetara la dispozitia autoritatilor locale	154	50.04	20.000	0	0	20.000	0	0	X	X	X
TITLUL VI TRANSFERURI INTRE UNITATI ALE ADMINISTRATIEI PUBLICE	155	51	14.019.000	0	2.796.000	5.429.000	3.325.000	2.469.000	11.252.000	11.252.000	11.252.000
Transferuri curente	156	51.01	13.186.000	0	2.696.000	5.029.000	2.992.000	2.469.000	X	X	X
Transferuri catre institutii publice	157	51.01.01	13.186.000	0	2.696.000	5.029.000	2.992.000	2.469.000	X	X	X
Transferuri de capital	158	51.02	833.000	0	100.000	400.000	333.000	0	X	X	X
Transferuri din bugetele locale pentru finantarea cheltuielilor de capital din domeniul sanatatii	159	51.02.28	833.000	0	100.000	400.000	333.000	0	X	X	X
Titul VIII PROIECTE CU FINANTARE DIN FONDURI EXTERNE NERAMBURSABILE (FEN) POSTADERARE	160	56	26.950.000	0	3.306.000	10.945.000	8.565.000	4.134.000	32.470.000	32.000.000	32.000.000
Programe finantate din Fondul European de Dezvoltare Regionala (FEDR), aferente cadrului financiar 2021-2027 (cod 56.48.01 la 56.48.03)	161	56.48	26.266.000	0	3.206.000	10.661.000	8.415.000	3.984.000	X	X	X
Finantare nationala	162	56.48.01	3.523.000	0	413.000	1.446.000	1.200.000	464.000	X	X	X
Finantare externa nerambursabila	163	56.48.02	15.045.000	0	2.668.000	4.642.000	4.215.000	3.520.000	X	X	X
Cheltuieli neeligibile	164	56.48.03	7.698.000	0	125.000	4.573.000	3.000.000	0	X	X	X

Denumirea indicatorului bugetar	Cod rand	Indicator bugetar	Total (T1+T2+T3+T4)	Din care credite bugetare destinate stingerii platilor restante	Trim 1	Trim 2	Trim 3	Trim 4	2027	2028	2029
Programe finantate fin Fondul Social European (FSE), aferente cadrului financiar 2021-2027 (cod 564901 la 564903)	165	56.49	684.000	0	100.000	284.000	150.000	150.000	X	X	X
Finantare nationala	166	56.49.01	104.000	0	15.000	43.000	23.000	23.000	X	X	X
Finantare externa nerambursabila	167	56.49.02	580.000	0	85.000	241.000	127.000	127.000	X	X	X
TITLUL IX ASISTENTA SOCIALA	168	57	32.249.000	5.775	9.783.000	9.021.000	7.476.000	5.969.000	32.215.000	32.959.000	33.680.000
Ajutoare sociale	169	57.02	32.249.000	5.775	9.783.000	9.021.000	7.476.000	5.969.000	X	X	X
Ajutoare sociale in numerar	170	57.02.01	24.760.000	0	6.309.000	7.189.000	6.176.000	5.086.000	X	X	X
Ajutoare sociale in natura	171	57.02.02	7.325.000	5.775	3.455.000	1.769.000	1.258.000	843.000	X	X	X
Tichete de cresa si tichete sociale pentru gradinita	172	57.02.03	164.000	0	19.000	63.000	42.000	40.000	X	X	X
TITLUL X Proiecte cu finantare din fonduri externe nerambursabile aferente cadrului financiar 2014-2020	173	58	32.570.000	0	55.000	9.045.000	12.470.000	11.000.000	0	0	0
Sume aferente proiectelor finantate din Fondul de modernizare	174	58.42	32.570.000	0	55.000	9.045.000	12.470.000	11.000.000	X	X	X
Sume din Fondul de Modernizare	175	58.42.01	32.500.000	0	55.000	9.045.000	12.400.000	11.000.000	X	X	X
Sume aferente contributiei proprii a beneficiarilor	176	58.42.02	70.000	0	0	0	70.000	0	X	X	X
TITLUL XI ALTE CHELTUIELI	177	59	5.451.000	724.447	1.486.000	1.593.000	1.474.000	898.000	5.456.000	5.461.000	5.466.000
Asociatii si fundatii	178	59.11	4.982.000	724.447	1.370.000	1.461.000	1.351.000	800.000	X	X	X
Sume aferente persoanelor cu handicap neincadrate	179	59.40	469.000	0	116.000	132.000	123.000	98.000	X	X	X
TITLUL XII PROIECTE CU FINANTARE DIN SUMELE REPREZENTAND ASISTENTA FINANCIARA NERAMBURSABILA AFERENTA PNRR	180	60	64.034.000	2.780.881	26.032.000	32.782.000	5.220.000	0	0	0	0
Fonduri europene nerambursabile	181	60.01	50.181.000	2.304.670	21.089.000	24.924.000	4.168.000	0	X	X	X
Finantare publica nationala	182	60.02	3.456.000	0	500.000	2.425.000	531.000	0	X	X	X
Sume aferente TVA	183	60.03	10.397.000	476.211	4.443.000	5.433.000	521.000	0	X	X	X
TITLUL XIII PROIECTE CU FINANTARE DIN SUMELE AFERENTE COMPONENTEI DE IMPRUMUT A PNRR	184	61	804.000	581.759	73.000	731.000	0	0	0	0	0
Fonduri din imprumut rambursabil	185	61.01	664.000	480.792	60.000	604.000	0	0	X	X	X
Sume aferente TVA	186	61.03	140.000	100.967	13.000	127.000	0	0	X	X	X
CHELTUIELI DE CAPITAL	187	70	41.420.000	4.109.852	9.006.000	14.951.000	13.490.000	3.973.000	5.000.000	5.000.000	5.000.000
TITLUL XV ACTIVE NEFINANCIARE	188	71	41.420.000	4.109.852	9.006.000	14.951.000	13.490.000	3.973.000	5.000.000	5.000.000	5.000.000
Active fixe	189	71.01	40.432.000	4.109.852	8.966.000	14.603.000	13.140.000	3.723.000	X	X	X
Constructii	190	71.01.01	23.474.000	3.663.491	5.087.000	8.500.000	7.110.000	2.777.000	X	X	X

Denumirea indicatorului bugetar	Cod rand	Indicator bugetar	Total (T1+T2+T3+T4)	Din care credite bugetare destinate stingerii platilor restante	Trim 1	Trim 2	Trim 3	Trim 4	2027	2028	2029
Masini, echipamente si mijloace de transport	191	71.01.02	171.000	0	141.000	30.000	0	0	X	X	X
Mobilier, aparatura biroutica si alte active corporale	192	71.01.03	274.000	33.505	64.000	110.000	100.000	0	X	X	X
Alte active fixe	193	71.01.30	16.513.000	412.856	3.674.000	5.963.000	5.930.000	946.000	X	X	X
Reparatii capitale aferente activelor fixe	194	71.03	988.000	0	40.000	348.000	350.000	250.000	X	X	X
OPERATIUNI FINANCIARE	195	79	12.432.000	0	3.200.000	3.300.000	3.200.000	2.732.000	14.359.000	14.163.000	9.447.000
TITLUL XIX RAMBURSARI DE CREDITE	196	81	12.432.000	0	3.200.000	3.300.000	3.200.000	2.732.000	14.359.000	14.163.000	9.447.000
Rambursari de credite interne	197	81.02	12.432.000	0	3.200.000	3.300.000	3.200.000	2.732.000	X	X	X
Rambursari de credite aferente datoriei publice interne locale	198	81.02.05	12.432.000	0	3.200.000	3.300.000	3.200.000	2.732.000	X	X	X
<b>Partea I-a SERVICII PUBLICE GENERALE</b>	<b>199</b>	<b>50.02A</b>	<b>45.519.000</b>	<b>1.514.610</b>	<b>12.225.000</b>	<b>13.265.000</b>	<b>10.988.000</b>	<b>9.041.000</b>	<b>37.466.000</b>	<b>36.440.000</b>	<b>35.510.000</b>
<b>Autoritati publice si actiuni externe</b>	<b>200</b>	<b>51.02A</b>	<b>37.018.000</b>	<b>1.487.174</b>	<b>10.145.000</b>	<b>10.704.000</b>	<b>8.463.000</b>	<b>7.706.000</b>	<b>30.214.000</b>	<b>30.214.000</b>	<b>30.214.000</b>
CHELTUIELI CURENTE	201	01	30.796.000	1.074.318	7.045.000	9.598.000	7.363.000	6.790.000	30.214.000	30.214.000	30.214.000
TITLUL I CHELTUIELI DE PERSONAL	202	10	22.748.000	0	5.355.000	6.489.000	5.481.000	5.423.000	22.748.000	22.748.000	22.748.000
Cheltuieli salariale in bani	203	10.01	22.247.000	0	5.240.000	6.349.000	5.341.000	5.317.000	X	X	X
Salarii de baza	204	10.01.01	21.000.000	0	5.000.000	6.000.000	5.000.000	5.000.000	X	X	X
Indemnizatii platite unor persoane din afara unitatii	205	10.01.12	406.000	0	103.000	103.000	100.000	100.000	X	X	X
Drepturi de delegare	206	10.01.13	11.000	0	1.000	6.000	4.000	0	X	X	X
Indemnizatii de detasare	207	10.01.14	1.000	0	1.000	0	0	0	X	X	X
Alocatii pentru transportul la si de la locul de munca	208	10.01.15	69.000	0	15.000	20.000	17.000	17.000	X	X	X
Indemnizatie de hrana	209	10.01.17	760.000	0	120.000	220.000	220.000	200.000	X	X	X
Contributii	210	10.03	501.000	0	115.000	140.000	140.000	106.000	X	X	X
Contributia asiguratorie pentru munca	211	10.03.07	501.000	0	115.000	140.000	140.000	106.000	X	X	X
TITLUL II BUNURI SI SERVICII	212	20	6.986.000	486.159	1.610.000	2.327.000	1.752.000	1.297.000	6.986.000	6.986.000	6.986.000
Bunuri si servicii	213	20.01	3.160.000	250.546	625.000	977.000	880.000	678.000	X	X	X
Furnituri de birou	214	20.01.01	120.000	22.981	25.000	35.000	30.000	30.000	X	X	X
Materiale pentru curatenie	215	20.01.02	50.000	11.950	15.000	15.000	10.000	10.000	X	X	X
Incalzit, iluminat si forta motrica	216	20.01.03	500.000	65.203	120.000	200.000	100.000	80.000	X	X	X
Apa, canal si salubritate	217	20.01.04	70.000	13.095	22.000	22.000	18.000	8.000	X	X	X
Carburanti si lubrifianti	218	20.01.05	100.000	0	20.000	30.000	25.000	25.000	X	X	X

Denumirea indicatorului bugetar	Cod rand	Indicator bugetar	Total (T1+T2+T3+T4)	Din care credite bugetare destinate stingerii platilor restante	Trim 1	Trim 2	Trim 3	Trim 4	2027	2028	2029
Transport	219	20.01.07	20.000	1.470	3.000	5.000	7.000	5.000	X	X	X
Posta, telecomunicatii, radio, tv, internet	220	20.01.08	450.000	0	90.000	120.000	120.000	120.000	X	X	X
Materiale si prestari de servicii cu caracter functional	221	20.01.09	1.500.000	125.670	300.000	450.000	450.000	300.000	X	X	X
Alte bunuri si servicii pentru intretinere si functionare	222	20.01.30	350.000	10.177	30.000	100.000	120.000	100.000	X	X	X
Reparatii curente	223	20.02	20.000	10.085	11.000	9.000	0	0	X	X	X
Bunuri de natura obiectelor de inventar	224	20.05	35.000	0	1.000	25.000	9.000	0	X	X	X
Alte obiecte de inventar	225	20.05.30	35.000	0	1.000	25.000	9.000	0	X	X	X
Deplasari, detasari, transferari	226	20.06	60.000	0	22.000	22.000	16.000	0	X	X	X
Deplasari interne, detasari, transferari	227	20.06.01	40.000	0	15.000	15.000	10.000	0	X	X	X
Deplasari in strainatate	228	20.06.02	20.000	0	7.000	7.000	6.000	0	X	X	X
Carti, publicatii si materiale documentare	229	20.11	1.000	0	0	1.000	0	0	X	X	X
consultanta si expertiza	230	20.12	2.090.000	88.875	475.000	550.000	565.000	500.000	X	X	X
Pregatire profesionala	231	20.13	5.000	0	3.000	2.000	0	0	X	X	X
Protectia muncii	232	20.14	50.000	8.131	10.000	15.000	15.000	10.000	X	X	X
Cheltuieli judiciare si extrajudiciare derivate din actiuni in reprezentarea intereselor statului, potrivit dispozitiilor legale	233	20.25	500.000	0	120.000	380.000	0	0	X	X	X
Alte cheltuieli	234	20.30	1.065.000	128.522	343.000	346.000	267.000	109.000	X	X	X
Reclama si publicitate	235	20.30.01	600.000	76.740	210.000	200.000	150.000	40.000	X	X	X
Protocol si reprezentare	236	20.30.02	15.000	0	1.000	6.000	5.000	3.000	X	X	X
Prime de asigurare non-viata	237	20.30.03	30.000	0	7.000	10.000	7.000	6.000	X	X	X
Chirii	238	20.30.04	200.000	45.594	100.000	60.000	40.000	0	X	X	X
alte cheltuieli cu bunuri si servicii	239	20.30.30	220.000	6.188	25.000	70.000	65.000	60.000	X	X	X
TITLUL XI ALTE CHELTUIELI	240	59	480.000	6.400	80.000	200.000	130.000	70.000	480.000	480.000	480.000
Asociatii si fundatii	241	59.11	180.000	6.400	10.000	120.000	50.000	0	X	X	X
Sume aferente persoanelor cu handicap neincadrate	242	59.40	300.000	0	70.000	80.000	80.000	70.000	X	X	X
TITLUL XIII PROIECTE CU FINANTARE DIN SUMELE AFERENTE COMPONENTEI DE IMPRUMUT A PNRR	243	61	582.000	581.759	0	582.000	0	0	0	0	0
Fonduri din imprumut rambursabil	244	61.01	481.000	480.792	0	481.000	0	0	X	X	X
Sume aferente TVA	245	61.03	101.000	100.967	0	101.000	0	0	X	X	X
CHELTUIELI DE CAPITAL	246	70	6.222.000	412.856	3.100.000	1.106.000	1.100.000	916.000	0	0	0

Denumirea indicatorului bugetar	Cod rand	Indicator bugetar	Total (T1+T2+T3+T4)	Din care credite bugetare destinate stingerii platilor restante	Trim 1	Trim 2	Trim 3	Trim 4	2027	2028	2029
<b>TITLUL XV ACTIVE NEFINANCIARE</b>											
Active fixe	247	71	6.222.000	412.856	3.100.000	1.106.000	1.100.000	916.000	0	0	0
Mobilier, aparatura birotica si alte active corporale	248	71.01	6.222.000	412.856	3.100.000	1.106.000	1.100.000	916.000	X	X	X
Alte active fixe	249	71.01.03	206.000	0	0	106.000	100.000	0	X	X	X
<b>Autoritati executive si legislative</b>	250	71.01.30	6.016.000	412.856	3.100.000	1.000.000	1.000.000	916.000	X	X	X
<b>Autoritati executive</b>	251	51.02A.01	37.018.000	1.487.174	10.145.000	10.704.000	8.463.000	7.706.000	30.214.000	30.214.000	30.214.000
	252	51.02A.01.03	37.018.000	1.487.174	10.145.000	10.704.000	8.463.000	7.706.000	30.214.000	30.214.000	30.214.000
<b>Alte servicii publice generale</b>	253	54.02A	2.016.000	27.436	480.000	561.000	525.000	450.000	2.016.000	2.016.000	2.016.000
CHELTUIELI CURENTE	254	01	2.016.000	27.436	480.000	561.000	525.000	450.000	2.016.000	2.016.000	2.016.000
<b>TITLUL I CHELTUIELI DE PERSONAL</b>	255	10	1.780.000	0	427.000	465.000	465.000	423.000	1.780.000	1.780.000	1.780.000
Cheltuieli salariale in bani	256	10.01	1.740.000	0	415.000	455.000	455.000	415.000	X	X	X
Salarii de baza	257	10.01.01	1.680.000	0	400.000	440.000	440.000	400.000	X	X	X
Indemnizatie de hrana	258	10.01.17	60.000	0	15.000	15.000	15.000	15.000	X	X	X
Contributii	259	10.03	40.000	0	12.000	10.000	10.000	8.000	X	X	X
Contributia asiguratorie pentru munca	260	10.03.07	40.000	0	12.000	10.000	10.000	8.000	X	X	X
<b>TITLUL II BUNURI SI SERVICII</b>	261	20	186.000	27.436	45.000	66.000	52.000	23.000	186.000	186.000	186.000
Bunuri si servicii	262	20.01	158.000	26.725	44.000	51.000	40.000	23.000	X	X	X
Furnituri de birou	263	20.01.01	15.000	2.123	4.000	4.000	4.000	3.000	X	X	X
Materiale pentru curatenie	264	20.01.02	8.000	1.657	2.000	2.000	2.000	2.000	X	X	X
Incalzit, iluminat si forta motrica	265	20.01.03	40.000	8.578	15.000	15.000	10.000	0	X	X	X
Apa, canal si salubritate	266	20.01.04	8.000	561	1.000	3.000	2.000	2.000	X	X	X
Posta, telecomunicatii, radio, tv, internet	267	20.01.08	7.000	0	2.000	2.000	2.000	1.000	X	X	X
Materiale si prestari de servicii cu caracter functional	268	20.01.09	80.000	13.806	20.000	25.000	20.000	15.000	X	X	X
Reparatii curente	269	20.02	20.000	0	0	10.000	10.000	0	X	X	X
Bunuri de natura obiectelor de inventar	270	20.05	3.000	0	0	3.000	0	0	X	X	X
Alte obiecte de inventar	271	20.05.30	3.000	0	0	3.000	0	0	X	X	X
Protectia muncii	272	20.14	5.000	711	1.000	2.000	2.000	0	X	X	X
<b>TITLUL V FONDURI DE REZERVA</b>	273	50	20.000	0	0	20.000	0	0	20.000	20.000	20.000
Fond de rezerva bugetara la dispozitia autoritatilor locale	274	50.04	20.000	0	0	20.000	0	0	X	X	X

Denumirea indicatorului bugetar	Cod rand	Indicator bugetar	Total (T1+T2+T3+T4)	Din care credite bugetare destinate stingerii platilor restante	Trim 1	Trim 2	Trim 3	Trim 4	2027	2028	2029
<b>TITLUL XI ALTE CHELTUIELI</b>											
Sume aferente persoanelor cu handicap neincadrate	275	59	30.000	0	8.000	10.000	8.000	4.000	30.000	30.000	30.000
Fond de rezerva bugetara la dispozitia autoritatilor locale	276	59.40	30.000	0	8.000	10.000	8.000	4.000	X	X	X
	277	54.02A.05	20.000	0	0	20.000	0	0	20.000	20.000	20.000
<b>Servicii publice comunitare de evidenta a persoanelor</b>	278	54.02A.10	1.996.000	27.436	480.000	541.000	525.000	450.000	1.996.000	1.996.000	1.996.000
<b>Tranzactii privind datoria publica si imprumuturi</b>	279	55.02A	6.485.000	0	1.600.000	2.000.000	2.000.000	885.000	5.236.000	4.210.000	3.280.000
CHELTUIELI CURENTE	280	01	6.485.000	0	1.600.000	2.000.000	2.000.000	885.000	5.236.000	4.210.000	3.280.000
TITLUL III DOBANZI	281	30	6.485.000	0	1.600.000	2.000.000	2.000.000	885.000	5.236.000	4.210.000	3.280.000
Dobanzi aferente datoriei publice interne	282	30.01	6.485.000	0	1.600.000	2.000.000	2.000.000	885.000	X	X	X
Dobanzi aferente datoriei publice interne directe	283	30.01.01	6.485.000	0	1.600.000	2.000.000	2.000.000	885.000	X	X	X
<b>Tranzactii privind datoria publica si imprumuturi</b>	284	55.02A.00	6.485.000	0	1.600.000	2.000.000	2.000.000	885.000	5.236.000	4.210.000	3.280.000
<b>Partea a II-a APARARE, ORDINE PUBLICA SI SIGURANTA NATIONALA</b>	285	59.02A	11.294.000	8.674	2.644.000	3.132.000	2.916.000	2.602.000	11.294.000	11.294.000	11.294.000
<b>Ordine publica si siguranta nationala</b>	286	61.02A	11.294.000	8.674	2.644.000	3.132.000	2.916.000	2.602.000	11.294.000	11.294.000	11.294.000
CHELTUIELI CURENTE	287	01	11.294.000	8.674	2.644.000	3.132.000	2.916.000	2.602.000	11.294.000	11.294.000	11.294.000
<b>TITLUL I CHELTUIELI DE PERSONAL</b>	288	10	1.422.000	0	357.000	366.000	364.000	335.000	1.422.000	1.422.000	1.422.000
Cheltuieli salariale in bani	289	10.01	1.390.000	0	349.000	356.000	354.000	331.000	X	X	X
Salarii de baza	290	10.01.01	1.332.000	0	335.000	340.000	340.000	317.000	X	X	X
Indemnizatie de hrana	291	10.01.17	58.000	0	14.000	16.000	14.000	14.000	X	X	X
Contributii	292	10.03	32.000	0	8.000	10.000	10.000	4.000	X	X	X
Contributia asiguratorie pentru munca	293	10.03.07	32.000	0	8.000	10.000	10.000	4.000	X	X	X
<b>TITLUL II BUNURI SI SERVICII</b>	294	20	342.000	8.674	26.000	256.000	44.000	16.000	342.000	342.000	342.000
Bunuri si servicii	295	20.01	98.000	6.802	23.000	36.000	29.000	10.000	X	X	X
Furnituri de birou	296	20.01.01	1.000	0	0	1.000	0	0	X	X	X
Materiale pentru curatenie	297	20.01.02	1.000	0	0	1.000	0	0	X	X	X
Incalzit, iluminat si forta motrica	298	20.01.03	25.000	721	3.000	10.000	8.000	4.000	X	X	X
Apa, canal si salubritate	299	20.01.04	1.000	0	1.000	0	0	0	X	X	X
Carburanti si lubrifianti	300	20.01.05	25.000	0	4.000	8.000	7.000	6.000	X	X	X
Posta, telecomunicatii, radio, tv, internet	301	20.01.08	10.000	0	3.000	4.000	3.000	0	X	X	X

Denumirea indicatorului bugetar	Cod rand	Indicator bugetar	Total (T1+T2+T3+T4)	Din care credite bugetare destinate stingerii platilor restante	Trim 1	Trim 2	Trim 3	Trim 4	2027	2028	2029
Materiale si prestari de servicii cu caracter functional	302	20.01.09	30.000	4.186	10.000	10.000	10.000	0	X	X	X
Alte bunuri si servicii pentru intretinere si functionare	303	20.01.30	5.000	1.895	2.000	2.000	1.000	0	X	X	X
Bunuri de natura obiectelor de inventar	304	20.05	6.000	0	2.000	2.000	4.000	0	X	X	X
Uniforme si echipament	305	20.05.01	4.000	0	0	0	4.000	0	X	X	X
Alte obiecte de inventar	306	20.05.30	2.000	0	2.000	0	0	0	X	X	X
Protectia muncii	307	20.14	4.000	762	1.000	1.000	1.000	1.000	X	X	X
Prevenirea si combaterea inundatiilor si ingheturilor	308	20.23	20.000	0	10.000	5.000	5.000	0	X	X	X
Alte cheltuieli	309	20.30	214.000	1.110	2.000	207.000	5.000	0	X	X	X
Prime de asigurare non-viata	310	20.30.03	6.000	0	3.000	3.000	0	0	X	X	X
Chirii	311	20.30.04	6.000	1.110	2.000	2.000	2.000	0	X	X	X
alte cheltuieli cu bunuri si servicii	312	20.30.30	202.000	0	202.000	0	0	0	X	X	X
TITLUL VI TRANSFERURI INTRE UNITATI ALE ADMINISTRATIEI PUBLICE	313	51	9.500.000	0	2.253.000	2.500.000	2.500.000	2.247.000	9.500.000	9.500.000	9.500.000
Transferuri curente	314	51.01	9.500.000	0	2.253.000	2.500.000	2.500.000	2.247.000	X	X	X
Transferuri catre institutii publice	315	51.01.01	9.500.000	0	2.253.000	2.500.000	2.500.000	2.247.000	X	X	X
TITLUL XI ALTE CHELTUIELI	316	59	30.000	0	8.000	10.000	8.000	4.000	30.000	30.000	30.000
Sume aferente persoanelor cu handicap neincadrate	317	59.40	30.000	0	8.000	10.000	8.000	4.000	X	X	X
Ordine publica	318	61.02A.03	9.500.000	0	2.253.000	2.500.000	2.500.000	2.247.000	9.500.000	9.500.000	9.500.000
Politie locala	319	61.02A.03.04	9.500.000	0	2.253.000	2.500.000	2.500.000	2.247.000	9.500.000	9.500.000	9.500.000
Alte cheltuieli in domeniul ordinii publice si sigurantei nationale	320	61.02A.50	1.794.000	8.674	391.000	632.000	416.000	355.000	1.794.000	1.794.000	1.794.000
Partea a III-a CHELTUIELI SOCIAL-CULTURALE	321	64.02A	150.159.000	4.697.611	45.229.000	54.982.000	30.500.000	19.448.000	77.728.000	78.836.000	80.361.000
Invatamant	322	65.02A	42.952.000	3.153.494	16.415.000	19.802.000	3.893.000	2.842.000	12.000.000	11.807.000	12.072.000
CHELTUIELI CURENTE	323	01	42.316.000	3.153.494	16.204.000	19.677.000	3.693.000	2.742.000	12.000.000	11.807.000	12.072.000
TITLUL I CHELTUIELI DE PERSONAL	324	10	322.000	0	114.000	109.000	51.000	48.000	327.000	338.000	346.000
Cheltuieli salariale in bani	325	10.01	322.000	0	114.000	109.000	51.000	48.000	X	X	X
Alocatii pentru transportul la si de la locul de munca	326	10.01.15	322.000	0	114.000	109.000	51.000	48.000	X	X	X
TITLUL II BUNURI SI SERVICII	327	20	7.460.000	580.958	1.735.000	2.269.000	1.787.000	1.669.000	7.562.000	7.753.000	7.937.000
Bunuri si servicii	328	20.01	5.917.400	516.525	1.521.300	1.568.600	1.450.900	1.376.600	X	X	X
Furnituri de birou	329	20.01.01	102.200	8.223	16.700	33.600	27.000	24.900	X	X	X
Materiale pentru curatenie	330	20.01.02	202.100	10.274	19.000	46.100	68.000	69.000	X	X	X

Denumirea indicatorului bugetar	Cod rand	Indicator bugetar	Total (T1+T2+T3+T4)	Din care credite bugetare destinate stingerii platilor restante	Trim 1	Trim 2	Trim 3	Trim 4	2027	2028	2029
Incalzit, iluminat si forta motrica	331	20.01.03	3.299.800	80.133	1.051.700	1.033.400	703.000	511.700	X	X	X
Apa, canal si salubritate	332	20.01.04	733.200	187.078	95.300	187.400	215.700	234.800	X	X	X
Posta, telecomunicatii, radio, tv, internet	333	20.01.08	173.400	3.347	42.500	44.300	43.500	43.100	X	X	X
Materiale si prestari de servicii cu caracter functional	334	20.01.09	170.300	26.953	39.200	26.100	50.000	55.000	X	X	X
Alte bunuri si servicii pentru intretinere si functionare	335	20.01.30	1.236.400	200.517	256.900	197.700	343.700	438.100	X	X	X
Reparatii curente	336	20.02	129.000	34.634	0	37.200	66.800	25.000	X	X	X
Hrana	337	20.03	406.000	0	128.000	105.000	81.000	92.000	X	X	X
Hrana pentru oameni	338	20.03.01	406.000	0	128.000	105.000	81.000	92.000	X	X	X
Bunuri de natura obiectelor de inventar	339	20.05	69.000	23.589	3.900	14.600	30.000	20.500	X	X	X
Alte obiecte de inventar	340	20.05.30	69.000	23.589	3.900	14.600	30.000	20.500	X	X	X
Deplasari, detasari, transferari	341	20.06	23.500	0	4.000	9.500	5.500	4.500	X	X	X
Deplasari interne, detasari, transferari	342	20.06.01	23.500	0	4.000	9.500	5.500	4.500	X	X	X
Carti, publicatii si materiale documentare	343	20.11	3.000	0	0	0	0	3.000	X	X	X
Pregatire profesionala	344	20.13	24.500	0	3.900	14.600	3.000	3.000	X	X	X
Protectia muncii	345	20.14	88.600	6.210	13.900	17.500	30.800	26.400	X	X	X
Alte cheltuieli	346	20.30	799.000	0	60.000	502.000	119.000	118.000	X	X	X
Chirii	347	20.30.04	774.000	0	60.000	500.000	114.000	100.000	X	X	X
alte cheltuieli cu bunuri si servicii	348	20.30.30	25.000	0	0	2.000	5.000	18.000	X	X	X
Tiitul VIII PROIECTE CU FINANTARE DIN FONDURI EXTERNE NERAMBURSABILE (FEN) POSTADERARE	349	56	684.000	0	100.000	284.000	150.000	150.000	470.000	0	0
Programe finantate fin Fondul Social European (FSE), aferente cadrului financiar 2021-2027 (cod 564901 la 564903)	350	56.49	684.000	0	100.000	284.000	150.000	150.000	X	X	X
Finantare nationala	351	56.49.01	104.000	0	15.000	43.000	23.000	23.000	X	X	X
Finantare externa nerambursabila	352	56.49.02	580.000	0	85.000	241.000	127.000	127.000	X	X	X
TITLUL IX ASISTENTA SOCIALA	353	57	3.527.000	0	611.000	1.133.000	908.000	875.000	3.641.000	3.716.000	3.789.000
Ajutoare sociale	354	57.02	3.527.000	0	611.000	1.133.000	908.000	875.000	X	X	X
Ajutoare sociale in numerar	355	57.02.01	2.365.000	0	347.000	817.000	609.000	592.000	X	X	X
Ajutoare sociale in natura	356	57.02.02	998.000	0	245.000	253.000	257.000	243.000	X	X	X
Tichete de cresa si tichete sociale pentru gradinita	357	57.02.03	164.000	0	19.000	63.000	42.000	40.000	X	X	X

Denumirea indicatorului bugetar	Cod rand	Indicator bugetar	Total (T1+T2+T3+T4)	Din care credite bugetare destinate stingerii platilor restante	Trim 1	Trim 2	Trim 3	Trim 4	2027	2028	2029
<b>TITLUL XII PROIECTE CU FINANTARE DIN SUMELE REPREZENTAND ASISTENTA FINANCIARA NERAMBURSABILA AFERENTA PNRR</b>											
Fonduri europene nerambursabile	358	60	30.323.000	2.572.536	13.644.000	15.882.000	797.000	0	0	0	0
Finantare publica nationala	359	60.01	23.965.000	2.126.063	11.275.000	11.924.000	766.000	0	X	X	X
Sume aferente TVA	360	60.02	1.325.000	0	0	1.325.000	0	0	X	X	X
CHELTUIELI DE CAPITAL	361	60.03	5.033.000	446.473	2.369.000	2.633.000	31.000	0	X	X	X
TITLUL XV ACTIVE NEFINANCIARE	362	70	636.000	0	211.000	125.000	200.000	100.000	0	0	0
Active fixe	363	71	636.000	0	211.000	125.000	200.000	100.000	0	0	0
Masini, echipamente si mijloace de transport	364	71.01	171.000	0	171.000	0	0	0	X	X	X
Mobilier, aparatura biroutica si alte active corporale	365	71.01.02	141.000	0	141.000	0	0	0	X	X	X
Reparatii capitale aferente activelor fixe	366	71.01.03	30.000	0	30.000	0	0	0	X	X	X
<b>Invatamant prescolar si primar</b>	367	71.03	465.000	0	40.000	125.000	200.000	100.000	X	X	X
<b>Invatamant prescolar</b>	368	65.02A.03	1.821.000	48.558	469.000	500.000	449.000	403.000	1.424.000	1.469.000	1.510.000
<b>Invatamant secundar</b>	369	65.02A.03.01	1.821.000	48.558	469.000	500.000	449.000	403.000	1.424.000	1.469.000	1.510.000
<b>Invatamant secundar inferior</b>	370	65.02A.04	8.344.000	531.521	1.848.000	2.380.000	2.152.000	1.964.000	8.191.000	7.951.000	8.173.000
<b>Invatamant secundar superior</b>	371	65.02A.04.01	3.479.000	263.711	776.000	1.051.000	867.000	785.000	3.567.000	3.673.000	3.783.000
<b>Servicii auxiliare pentru educatie</b>	372	65.02A.04.02	4.865.000	267.810	1.072.000	1.329.000	1.285.000	1.179.000	4.624.000	4.278.000	4.390.000
<b>Alte servicii auxiliare</b>	373	65.02A.11	1.404.000	0	373.000	358.000	338.000	335.000	1.404.000	1.404.000	1.404.000
<b>Alte cheltuieli in domeniul invatamantului</b>	374	65.02A.11.30	1.404.000	0	373.000	358.000	338.000	335.000	1.404.000	1.404.000	1.404.000
	375	65.02A.50	31.383.000	2.573.415	13.725.000	16.564.000	954.000	140.000	981.000	983.000	985.000
<b>Sanatate</b>	376	66.02A	18.036.000	651	8.983.000	6.569.000	1.959.000	525.000	3.556.000	3.665.000	3.770.000
CHELTUIELI CURENTE	377	01	17.086.000	651	8.033.000	6.569.000	1.959.000	525.000	3.556.000	3.665.000	3.770.000
TITLUL I CHELTUIELI DE PERSONAL	378	10	3.370.000	0	1.167.000	1.141.000	541.000	521.000	3.471.000	3.575.000	3.675.000
Cheltuieli salariale in bani	379	10.01	3.295.000	0	1.139.000	1.120.000	526.000	510.000	X	X	X
Salarii de baza	380	10.01.01	2.900.000	0	1.000.000	1.000.000	450.000	450.000	X	X	X
Sporuri pentru conditii de munca	381	10.01.05	294.000	0	100.000	88.000	54.000	52.000	X	X	X
Alte sporuri	382	10.01.06	9.000	0	3.000	2.000	2.000	2.000	X	X	X
Indemnizatie de hrana	383	10.01.17	92.000	0	36.000	30.000	20.000	6.000	X	X	X
Contributii	384	10.03	75.000	0	28.000	21.000	15.000	11.000	X	X	X
Contributia asiguratorie pentru munca	385	10.03.07	75.000	0	28.000	21.000	15.000	11.000	X	X	X

Denumirea indicatorului bugetar	Cod rand	Indicator bugetar	Total (T1+T2+T3+T4)	Din care credite bugetare destinate stingerii platilor restante	Trim 1	Trim 2	Trim 3	Trim 4	2027	2028	2029
<b>TITLUL II BUNURI SI SERVICII</b>			<b>83.000</b>	<b>651</b>	<b>33.000</b>	<b>28.000</b>	<b>18.000</b>	<b>4.000</b>	<b>85.000</b>	<b>90.000</b>	<b>95.000</b>
Bunuri si servicii	386	20	32.000	0	12.000	11.000	5.000	4.000	X	X	X
Furnituri de birou	387	20.01	8.000	0	3.000	3.000	1.000	1.000	X	X	X
Material pentru curatenie	388	20.01.01	6.000	0	2.000	2.000	1.000	1.000	X	X	X
Posta, telecomunicatii, radio, tv, internet	389	20.01.02	2.000	0	1.000	1.000	0	0	X	X	X
Material si prestari de servicii cu caracter functional	390	20.01.08	13.000	0	5.000	4.000	2.000	2.000	X	X	X
Alte bunuri si servicii pentru intretinere si functionare	391	20.01.09	3.000	0	1.000	1.000	1.000	0	X	X	X
Medicamente si materiale sanitare	392	20.01.30	40.000	651	16.000	14.000	10.000	0	X	X	X
Medicamente	393	20.04	15.000	266	6.000	6.000	3.000	0	X	X	X
Material sanitare	394	20.04.01	25.000	385	10.000	8.000	7.000	0	X	X	X
Bunuri de natura obiectelor de inventar	395	20.04.02	10.000	0	4.000	3.000	3.000	0	X	X	X
Alte obiecte de inventar	396	20.05	10.000	0	4.000	3.000	3.000	0	X	X	X
Deplasari, detasari, transferari	397	20.05.30	1.000	0	1.000	0	0	0	X	X	X
Deplasari interne, detasari, transferari	398	20.06	1.000	0	1.000	0	0	0	X	X	X
TITLUL VI TRANSFERURI INTRE UNITATI ALE ADMINISTRATIEI PUBLICE	399	20.06.01	833.000	0	100.000	400.000	333.000	0	0	0	0
Transferuri de capital	400	51	833.000	0	100.000	400.000	333.000	0	X	X	X
Transferuri din bugetele locale pentru finantarea cheltuielilor de capital din domeniul sanatatii	401	51.02	833.000	0	100.000	400.000	333.000	0	X	X	X
TITLUL XII PROIECTE CU FINANTARE DIN SUMELE REPREZENTAND ASISTENTA FINANCIARA NERAMBURSABILA AFERENTA PNRR	402	51.02.28	12.800.000	0	6.733.000	5.000.000	1.067.000	0	0	0	0
Fonduri europene nerambursabile	403	60	10.579.000	0	5.564.000	4.000.000	1.015.000	0	X	X	X
Sume aferente TVA	404	60.01	2.221.000	0	1.169.000	1.000.000	52.000	0	X	X	X
CHELTUIELI DE CAPITAL	405	60.03	950.000	0	950.000	0	0	0	0	0	0
TITLUL XV ACTIVE NEFINANCIARE	406	70	950.000	0	950.000	0	0	0	0	0	0
Active fixe	407	71	950.000	0	950.000	0	0	0	0	0	0
Constructii	408	71.01	950.000	0	950.000	0	0	0	X	X	X
Servicii medicale in unitati sanitare cu paturi	409	71.01.01	14.583.000	0	7.783.000	5.400.000	1.400.000	0	X	X	X
Spitale generale	410	66.02A.06	14.583.000	0	7.783.000	5.400.000	1.400.000	0	0	0	0
Servicii de sanatate publica	411	66.02A.06.01	3.453.000	651	1.200.000	1.169.000	559.000	525.000	3.556.000	3.665.000	3.770.000
	412	66.02A.08									

Denumirea indicatorului bugetar	Cod rand	Indicator bugetar	Total (T1+T2+T3+T4)	Din care credite bugetare destinate stingerii platilor restante	Trim 1	Trim 2	Trim 3	Trim 4	2027	2028	2029
<b>Cultura, recreere si religie</b>	<b>413</b>	<b>67.02A</b>	<b>36.944.000</b>	<b>1.387.756</b>	<b>6.840.000</b>	<b>12.322.000</b>	<b>10.026.000</b>	<b>7.756.000</b>	<b>19.554.000</b>	<b>19.554.000</b>	<b>19.554.000</b>
CHELTUIELI CURENTE	414	01	36.724.000	1.387.756	6.790.000	12.152.000	10.026.000	7.756.000	19.554.000	19.554.000	19.554.000
TITLUL I CHELTUIELI DE PERSONAL	415	10	3.270.000	0	694.000	850.000	941.000	785.000	3.270.000	3.270.000	3.270.000
Cheltuieli salariale in bani	416	10.01	3.196.000	0	678.000	828.000	920.000	770.000	X	X	X
Salarii de baza	417	10.01.01	3.000.000	0	635.000	770.000	865.000	730.000	X	X	X
Sporuri pentru conditii de munca	418	10.01.05	30.000	0	6.000	7.000	10.000	7.000	X	X	X
Drepturi de delegare	419	10.01.13	3.000	0	0	1.000	1.000	1.000	X	X	X
Indemnizatie de hrana	420	10.01.17	163.000	0	37.000	50.000	44.000	32.000	X	X	X
Contributii	421	10.03	74.000	0	16.000	22.000	21.000	15.000	X	X	X
Contributia asiguratorie pentru munca	422	10.03.07	74.000	0	16.000	22.000	21.000	15.000	X	X	X
TITLUL II BUNURI SI SERVICII	423	20	12.353.000	757.756	3.265.000	3.499.000	3.271.000	2.318.000	11.851.000	11.851.000	11.851.000
Bunuri si servicii	424	20.01	7.983.000	678.960	2.497.000	1.954.000	2.120.000	1.412.000	X	X	X
Furnituri de birou	425	20.01.01	22.000	10.517	11.000	5.000	3.000	3.000	X	X	X
Materialie pentru curatenie	426	20.01.02	42.000	2.746	4.000	12.000	13.000	13.000	X	X	X
Incalzit, iluminat si forta motrica	427	20.01.03	1.180.000	222.676	517.000	263.000	220.000	180.000	X	X	X
Apa, canal si salubritate	428	20.01.04	560.000	141.181	258.000	116.000	117.000	69.000	X	X	X
Posta, telecomunicatii, radio, tv, internet	429	20.01.08	28.000	0	6.000	8.000	7.000	7.000	X	X	X
Materialie si prestari de servicii cu caracter functional	430	20.01.09	1.027.000	96.683	196.000	256.000	346.000	229.000	X	X	X
Alte bunuri si servicii pentru intretinere si functionare	431	20.01.30	5.124.000	205.157	1.505.000	1.294.000	1.414.000	911.000	X	X	X
Reparatii curente	432	20.02	315.000	0	0	298.000	10.000	7.000	X	X	X
Bunuri de natura obiectelor de inventar	433	20.05	38.000	2.524	3.000	12.000	23.000	0	X	X	X
Uniforme si echipament	434	20.05.01	12.000	0	0	0	12.000	0	X	X	X
Alte obiecte de inventar	435	20.05.30	26.000	2.524	3.000	12.000	11.000	0	X	X	X
Deplasari, detasari, transferari	436	20.06	2.000	0	0	1.000	1.000	0	X	X	X
Deplasari interne, detasari, transferari	437	20.06.01	2.000	0	0	1.000	1.000	0	X	X	X
consultanta si expertiza	438	20.12	237.000	18.150	20.000	85.000	60.000	72.000	X	X	X
Protectia muncii	439	20.14	10.000	1.575	3.000	3.000	3.000	1.000	X	X	X
Alte cheltuieli	440	20.30	3.768.000	56.547	742.000	1.146.000	1.054.000	826.000	X	X	X
Protocol si reprezentare	441	20.30.02	10.000	0	0	5.000	5.000	0	X	X	X

Denumirea indicatorului bugetar	Cod rand	Indicator bugetar	Total (T1+T2+T3+T4)	Din care credite bugetare destinate stingerii platilor restante	Trim 1	Trim 2	Trim 3	Trim 4	2027	2028	2029
Prime de asigurare non-viata	442	20.30.03	58.000	0	2.000	53.000	2.000	1.000	X	X	X
alte cheltuieli cu bunuri si servicii	443	20.30.30	3.700.000	56.547	740.000	1.088.000	1.047.000	825.000	X	X	X
TITLUL VI TRANSFERURI INTRE UNITATI ALE ADMINISTRATIEI PUBLICE	444	51	2.686.000	0	163.000	2.179.000	192.000	152.000	752.000	752.000	752.000
Transferuri curente	445	51.01	2.686.000	0	163.000	2.179.000	192.000	152.000	X	X	X
Transferuri catre institutii publice	446	51.01.01	2.686.000	0	163.000	2.179.000	192.000	152.000	X	X	X
Titul VIII PROIECTE CU FINANTARE DIN FONDURI EXTERNE NERAMBURSABILE (FEN) POSTADERARE	447	56	14.734.000	0	1.550.000	4.600.000	4.600.000	3.984.000	0	0	0
Programe finantate din Fondul European de Dezvoltare Regionala (FEDR), aferente cadrului financiar 2021-2027 (cod 56.48.01 la 56.48.03)	448	56.48	14.734.000	0	1.550.000	4.600.000	4.600.000	3.984.000	X	X	X
Finantare nationala	449	56.48.01	1.899.000	0	235.000	600.000	600.000	464.000	X	X	X
Finantare externa nerambursabila	450	56.48.02	12.835.000	0	1.315.000	4.000.000	4.000.000	3.520.000	X	X	X
TITLUL XI ALTE CHELTUIELI	451	59	3.681.000	630.000	1.118.000	1.024.000	1.022.000	517.000	3.681.000	3.681.000	3.681.000
Asociatii si fundatii	452	59.11	3.602.000	630.000	1.100.000	1.001.000	1.001.000	500.000	X	X	X
Sume aferente persoanelor cu handicap neincadrate	453	59.40	79.000	0	18.000	23.000	21.000	17.000	X	X	X
CHELTUIELI DE CAPITAL	454	70	220.000	0	50.000	170.000	0	0	0	0	0
TITLUL XV ACTIVE NEFINANCIARE	455	71	220.000	0	50.000	170.000	0	0	0	0	0
Active fixe	456	71.01	220.000	0	50.000	170.000	0	0	X	X	X
Mobilier, aparatura birotica si alte active corporale	457	71.01.03	4.000	0	4.000	0	0	0	X	X	X
Alte active fixe	458	71.01.30	216.000	0	50.000	166.000	0	0	X	X	X
Servicii culturale	459	67.02A.03	22.185.000	121.867	2.593.000	8.133.000	6.213.000	5.246.000	5.160.000	5.160.000	5.160.000
Biblioteci publice comunale, orasenesti, municipale	460	67.02A.03.02	836.000	7.275	184.000	213.000	240.000	199.000	836.000	836.000	836.000
Muzee	461	67.02A.03.03	3.057.000	61.951	560.000	868.000	887.000	742.000	2.912.000	2.912.000	2.912.000
Institutii publice de spectacole si concerte	462	67.02A.03.04	15.980.000	18.150	670.000	6.594.000	4.660.000	4.056.000	0	0	0
Casa de cultura	463	67.02A.03.06	1.370.000	21.591	1.001.000	152.000	120.000	97.000	470.000	470.000	470.000
Alte servicii culturale	464	67.02A.03.30	942.000	12.900	178.000	306.000	306.000	152.000	942.000	942.000	942.000
Servicii recreative si sportive	465	67.02A.05	10.558.000	1.217.074	3.425.000	2.796.000	2.731.000	1.606.000	10.554.000	10.554.000	10.554.000
Sport	466	67.02A.05.01	3.600.000	630.000	1.100.000	1.000.000	1.000.000	500.000	3.600.000	3.600.000	3.600.000
Intretinere gradini publice, parcuri, zone verzi, baze sportive si de agrement	467	67.02A.05.03	6.958.000	587.074	2.325.000	1.796.000	1.731.000	1.106.000	6.954.000	6.954.000	6.954.000

Denumirea indicatorului bugetar	Cod rand	Indicator bugetar	Total (T1+T2+T3+T4)	Din care credite bugetare destinate stingerii platilor restante	Trim 1	Trim 2	Trim 3	Trim 4	2027	2028	2029
<b>Servicii religioase</b>	<b>468</b>	<b>67.02A.06</b>	<b>290.000</b>	<b>0</b>	<b>0</b>	<b>290.000</b>	<b>0</b>	<b>0</b>	<b>0</b>	<b>0</b>	<b>0</b>
<b>Alte servicii în domeniile culturii, recreerii si religiei</b>	<b>469</b>	<b>67.02A.50</b>	<b>3.911.000</b>	<b>48.815</b>	<b>822.000</b>	<b>1.103.000</b>	<b>1.082.000</b>	<b>904.000</b>	<b>3.840.000</b>	<b>3.840.000</b>	<b>3.840.000</b>
<b>Asigurari si asistenta sociala</b>	<b>470</b>	<b>68.02A</b>	<b>52.227.000</b>	<b>155.710</b>	<b>12.991.000</b>	<b>16.289.000</b>	<b>14.622.000</b>	<b>8.325.000</b>	<b>42.618.000</b>	<b>43.810.000</b>	<b>44.965.000</b>
CHELTUIELI CURENTE	471	01	43.194.000	122.205	12.557.000	12.190.000	10.122.000	8.325.000	42.618.000	43.810.000	44.965.000
TITLUL I CHELTUIELI DE PERSONAL	472	10	17.012.000	0	5.392.000	4.698.000	3.678.000	3.244.000	16.549.000	17.047.000	17.529.000
Cheltuieli salariale in bani	473	10.01	16.671.000	0	5.276.000	4.586.000	3.599.000	3.210.000	X	X	X
Salarii de baza	474	10.01.01	15.385.000	0	4.862.000	4.174.000	3.289.000	3.060.000	X	X	X
Sporuri pentru conditii de munca	475	10.01.05	453.000	0	154.000	153.000	93.000	53.000	X	X	X
Indemnizatie de hrana	476	10.01.17	833.000	0	260.000	259.000	217.000	97.000	X	X	X
Contributii	477	10.03	341.000	0	116.000	112.000	79.000	34.000	X	X	X
Contributia asiguratorie pentru munca	478	10.03.07	341.000	0	116.000	112.000	79.000	34.000	X	X	X
TITLUL II BUNURI SI SERVICII	479	20	2.530.000	34.158	921.000	755.000	570.000	284.000	2.560.000	2.580.000	2.600.000
Bunuri si servicii	480	20.01	1.189.000	25.632	458.000	392.000	232.000	107.000	X	X	X
Furnituri de birou	481	20.01.01	52.000	1.224	22.000	16.000	10.000	4.000	X	X	X
Materiale pentru curatenie	482	20.01.02	75.000	0	29.000	23.000	16.000	7.000	X	X	X
Incalzit, iluminat si forta motrica	483	20.01.03	333.000	0	131.000	99.000	65.000	38.000	X	X	X
Apa, canal si salubritate	484	20.01.04	147.000	9.399	56.000	46.000	28.000	17.000	X	X	X
Carburanti si lubrifianti	485	20.01.05	25.000	0	10.000	8.000	5.000	2.000	X	X	X
Transport	486	20.01.07	43.000	4.620	17.000	14.000	9.000	3.000	X	X	X
Posta, telecomunicatii, radio, tv, internet	487	20.01.08	31.000	0	13.000	11.000	5.000	2.000	X	X	X
Materiale si prestari de servicii cu caracter functional	488	20.01.09	379.000	9.814	140.000	126.000	79.000	34.000	X	X	X
Alte bunuri si servicii pentru intretinere si functionare	489	20.01.30	104.000	575	40.000	49.000	15.000	0	X	X	X
Hrana	490	20.03	1.264.000	7.110	427.000	335.000	330.000	172.000	X	X	X
Hrana pentru oameni	491	20.03.01	1.264.000	7.110	427.000	335.000	330.000	172.000	X	X	X
Medicamente si materiale sanitare	492	20.04	13.000	1.416	8.000	5.000	0	0	X	X	X
Medicamente	493	20.04.01	4.000	553	3.000	1.000	0	0	X	X	X
Materiale sanitare	494	20.04.02	9.000	863	5.000	4.000	0	0	X	X	X
Bunuri de natura obiectelor de inventar	495	20.05	41.000	0	14.000	14.000	8.000	5.000	X	X	X

Denumirea indicatorului bugetar	Cod rand	Indicator bugetar	Total (T1+T2+T3+T4)	Din care credite bugetare destinate stingerii platilor restante	Trim 1	Trim 2	Trim 3	Trim 4	2027	2028	2029
Alte obiecte de inventar	496	20.05.30	41.000	0	14.000	14.000	8.000	5.000	X	X	X
Deplasari, detasari, transferari	497	20.06	3.000	0	3.000	0	0	0	X	X	X
Deplasari interne, detasari, transferari	498	20.06.01	3.000	0	3.000	0	0	0	X	X	X
Alte cheltuieli	499	20.30	20.000	0	11.000	9.000	0	0	X	X	X
Prime de asigurare non-viata	500	20.30.03	12.000	0	3.000	9.000	0	0	X	X	X
Chirii	501	20.30.04	8.000	0	8.000	0	0	0	X	X	X
TITLUL IX ASISTENTA SOCIALA	502	57	22.422.000	0	5.972.000	6.388.000	5.568.000	4.494.000	22.274.000	22.943.000	23.591.000
Ajutoare sociale	503	57.02	22.422.000	0	5.972.000	6.388.000	5.568.000	4.494.000	X	X	X
Ajutoare sociale in numerar	504	57.02.01	22.395.000	0	5.962.000	6.372.000	5.567.000	4.494.000	X	X	X
Ajutoare sociale in natura	505	57.02.02	27.000	0	10.000	16.000	1.000	0	X	X	X
TITLUL XI ALTE CHELTUIELI	506	59	1.230.000	88.047	272.000	349.000	306.000	303.000	1.235.000	1.240.000	1.245.000
Asociatii si fundatii	507	59.11	1.200.000	88.047	260.000	340.000	300.000	300.000	X	X	X
Sume aferente persoanelor cu handicap neincadrate	508	59.40	30.000	0	12.000	9.000	6.000	3.000	X	X	X
CHELTUIELI DE CAPITAL	509	70	9.033.000	33.505	434.000	4.099.000	4.500.000	0	0	0	0
TITLUL XV ACTIVE NEFINANCIARE	510	71	9.033.000	33.505	434.000	4.099.000	4.500.000	0	0	0	0
Active fixe	511	71.01	9.033.000	33.505	434.000	4.099.000	4.500.000	0	X	X	X
Masini, echipamente si mijloace de transport	512	71.01.02	30.000	0	0	30.000	0	0	X	X	X
Mobilier, aparatura birotica si alte active corporale	513	71.01.03	34.000	33.505	34.000	0	0	0	X	X	X
Alte active fixe	514	71.01.30	8.969.000	0	400.000	4.069.000	4.500.000	0	X	X	X
Asistenta acordata persoanelor in varsta	515	68.02A.04	12.373.000	92.581	1.609.000	5.065.000	5.188.000	511.000	3.545.000	3.616.000	3.685.000
Asistenta sociala in caz de boli si invaliditati	516	68.02A.05	29.552.000	4.597	7.858.000	8.041.000	7.041.000	6.612.000	29.452.000	30.335.000	31.185.000
Asistenta sociala in caz de invaliditate	517	68.02A.05.02	29.552.000	4.597	7.858.000	8.041.000	7.041.000	6.612.000	29.452.000	30.335.000	31.185.000
Asistenta sociala pentru familie si copii	518	68.02A.06	6.664.000	16.206	2.748.000	2.151.000	1.505.000	260.000	6.805.000	6.993.000	7.180.000
Ajutoare pentru urmasi	519	68.02A.09	2.000	0	0	1.000	1.000	0	2.000	2.000	2.000
Prevenirea excluderii sociale	520	68.02A.15	2.802.000	8.821	742.000	631.000	487.000	942.000	2.814.000	2.864.000	2.913.000
Ajutor social	521	68.02A.15.01	948.000	0	60.000	60.000	50.000	778.000	976.000	1.005.000	1.033.000
Cantine de ajutor social	522	68.02A.15.02	1.854.000	8.821	682.000	571.000	437.000	164.000	1.838.000	1.859.000	1.880.000
Alte cheltuieli in domeniul asigurarilor si asistentei sociale	523	68.02A.50	834.000	33.505	34.000	400.000	400.000	0	0	0	0
Alte cheltuieli in domeniul asistentei sociale	524	68.02A.50.50	834.000	33.505	34.000	400.000	400.000	0	0	0	0

Denumirea indicatorului bugetar	Cod rand	indicator bugetar	Total (T1+T2+T3+T4)	Din care credite bugetare destinate stingerii platilor restante	Trim 1	Trim 2	Trim 3	Trim 4	2027	2028	2029
<b>Partea a IV-a SERVICII SI DEZVOLTARE PUBLICA, LOCUINTE, MEDIU SI APE</b>	<b>525</b>	<b>69.02A</b>	<b>91.119.000</b>	<b>3.166.186</b>	<b>15.113.000</b>	<b>31.337.000</b>	<b>25.909.000</b>	<b>18.760.000</b>	<b>29.789.000</b>	<b>29.593.000</b>	<b>24.877.000</b>
<b>Locuinte, servicii si dezvoltare publica</b>	<b>526</b>	<b>70.02A</b>	<b>78.299.000</b>	<b>529.368</b>	<b>10.603.000</b>	<b>26.609.000</b>	<b>23.875.000</b>	<b>17.212.000</b>	<b>21.219.000</b>	<b>21.023.000</b>	<b>16.307.000</b>
CHELTUIELI CURENTE	527	01	52.143.000	529.368	6.882.000	17.958.000	15.495.000	11.808.000	6.860.000	6.860.000	6.860.000
TITLUL II BUNURI SI SERVICII	528	20	5.860.000	321.023	1.819.000	1.814.000	1.489.000	738.000	5.860.000	5.860.000	5.860.000
Bunuri si servicii	529	20.01	5.310.000	321.023	1.774.000	1.564.000	1.339.000	633.000		X	X
Incalzit, iluminat si forta motrica	530	20.01.03	2.050.000	58.835	946.000	615.000	475.000	14.000	X	X	X
Apa, canal si salubritate	531	20.01.04	30.000	3.593	5.000	8.000	9.000	8.000	X	X	X
Posta, telecomunicatii, radio, tv, internet	532	20.01.08	5.000	0	0	3.000	2.000	0	X	X	X
Materiale si prestari de servicii cu caracter functional	533	20.01.09	2.860.000	243.833	798.000	818.000	728.000	516.000	X	X	X
Alte bunuri si servicii pentru intretinere si functionare	534	20.01.30	365.000	14.762	25.000	120.000	125.000	95.000	X	X	X
Reparatii curente	535	20.02	200.000	0	5.000	100.000	50.000	45.000	X	X	X
consultanta si expertiza	536	20.12	150.000	0	5.000	70.000	40.000	35.000	X	X	X
Alte cheltuieli	537	20.30	200.000	0	35.000	80.000	60.000	25.000	X	X	X
Reclama si publicitate	538	20.30.01	100.000	0	20.000	50.000	30.000	0	X	X	X
Prime de asigurare non-viata	539	20.30.03	100.000	0	15.000	30.000	30.000	25.000	X	X	X
TITLUL VI TRANSFERURI INTRE UNITATI ALE ADMINISTRATIEI PUBLICE	540	51	1.000.000	0	280.000	350.000	300.000	70.000	1.000.000	1.000.000	1.000.000
Transferuri curente	541	51.01	1.000.000	0	280.000	350.000	300.000	70.000	X	X	X
Transferuri catre institutii publice	542	51.01.01	1.000.000	0	280.000	350.000	300.000	70.000	X	X	X
TITLUL X Proiecte cu finantare din fonduri externe nerambursabile aferente cadrului financiar 2014-2020	543	58	32.570.000	0	55.000	9.045.000	12.470.000	11.000.000	0	0	0
Sume aferente proiectelor finantate din Fondul de modernizare	544	58.42	32.570.000	0	55.000	9.045.000	12.470.000	11.000.000	X	X	X
Sume din Fondul de Modernizare	545	58.42.01	32.500.000	0	55.000	9.045.000	12.400.000	11.000.000	X	X	X
Sume aferente contributiei proprii a beneficiarilor	546	58.42.02	70.000	0	0	0	70.000	0	X	X	X
TITLUL XII PROIECTE CU FINANTARE DIN SUMELE REPREZENTAND ASISTENTA FINANCIARA NERAMBURSABILA AFERENTA PNRR	547	60	12.491.000	208.345	4.655.000	6.600.000	1.236.000	0	0	0	0
Fonduri europene nerambursabile	548	60.01	9.429.000	178.607	3.845.000	5.000.000	584.000	0	X	X	X
Finantare publica nationala	549	60.02	1.131.000	0	0	600.000	531.000	0	X	X	X
Sume aferente TVA	550	60.03	1.931.000	29.738	810.000	1.000.000	121.000	0	X	X	X

Denumirea indicatorului bugetar	Cod rand	Indicator bugetar	Total (T1+T2+T3+T4)	Din care credite bugetare destinate stingerii platilor restante	Trim 1	Trim 2	Trim 3	Trim 4	2027	2028	2029
<b>TITLUL XIII PROIECTE CU FINANTARE DIN SUMELE AFERENTE COMPONENTEI DE IMPRUMUT A PNRR</b>											
Fonduri din imprumut rambursabil	551	61	222.000	0	73.000	149.000	0	0	0	0	0
Sume aferente TVA	552	61.01	183.000	0	60.000	123.000	0	0	X	X	X
CHELTUIELI DE CAPITAL	553	61.03	39.000	0	13.000	26.000	0	0	X	X	X
TITLUL XV ACTIVE NEFINANCIARE	554	70	13.724.000	0	521.000	5.351.000	5.180.000	2.672.000	0	0	0
Active fixe	555	71	13.724.000	0	521.000	5.351.000	5.180.000	2.672.000	0	0	0
Constructii	556	71.01	13.201.000	0	521.000	5.128.000	5.030.000	2.522.000	X	X	X
Alte active fixe	557	71.01.01	12.889.000	0	397.000	5.000.000	5.000.000	2.492.000	X	X	X
Reparatii capitale aferente activelor fixe	558	71.01.30	312.000	0	124.000	128.000	30.000	30.000	X	X	X
OPERATIUNI FINANCIARE	559	71.03	523.000	0	0	223.000	150.000	150.000	X	X	X
TITLUL XIX RAMBURSARI DE CREDITE	560	79	12.432.000	0	3.200.000	3.300.000	3.200.000	2.732.000	14.359.000	14.163.000	9.447.000
Rambursari de credite interne	561	81	12.432.000	0	3.200.000	3.300.000	3.200.000	2.732.000	14.359.000	14.163.000	9.447.000
Rambursari de credite aferente datoriei publice interne locale	562	81.02	12.432.000	0	3.200.000	3.300.000	3.200.000	2.732.000	X	X	X
	563	81.02.05	12.432.000	0	3.200.000	3.300.000	3.200.000	2.732.000	X	X	X
<b>Locuinte</b>	564	70.02A.03	1.057.000	13.096	436.000	254.000	204.000	163.000	660.000	660.000	660.000
Dezvoltarea sistemului de locuinte	565	70.02A.03.01	397.000	0	397.000	0	0	0	0	0	0
Alte cheltuieli in domeniul locuintelor	566	70.02A.03.30	660.000	13.096	39.000	254.000	204.000	163.000	660.000	660.000	660.000
Iluminat public si electrificari rurale	567	70.02A.06	4.900.000	293.165	1.730.000	1.440.000	1.200.000	530.000	4.800.000	4.800.000	4.800.000
Alte servicii in domeniul locuintei, serviciilor si dezvoltarii comunale	568	70.02A.50	72.342.000	223.107	8.437.000	24.915.000	22.471.000	16.519.000	15.759.000	15.563.000	10.847.000
<b>Protectia mediului</b>	569	74.02A	12.820.000	2.636.818	4.510.000	4.728.000	2.034.000	1.548.000	8.570.000	8.570.000	8.570.000
CHELTUIELI CURENTE	570	01	11.270.000	2.197.638	4.070.000	4.128.000	1.524.000	1.548.000	8.570.000	8.570.000	8.570.000
TITLUL II BUNURI SI SERVICII	571	20	8.570.000	2.197.638	3.070.000	2.428.000	1.524.000	1.548.000	8.570.000	8.570.000	8.570.000
Bunuri si servicii	572	20.01	7.270.000	2.179.536	2.772.000	1.926.000	1.024.000	1.548.000	X	X	X
Apa, canal si salubritate	573	20.01.04	7.000.000	2.160.804	2.730.000	1.851.000	949.000	1.470.000	X	X	X
Materiale si prestari de servicii cu caracter functional	574	20.01.09	170.000	18.732	40.000	40.000	40.000	50.000	X	X	X
Alte bunuri si servicii pentru intretinere si functionare	575	20.01.30	100.000	0	2.000	35.000	35.000	28.000	X	X	X
Alte cheltuieli	576	20.30	1.300.000	18.102	298.000	502.000	500.000	0	X	X	X
alte cheltuieli cu bunuri si servicii	577	20.30.30	1.300.000	18.102	298.000	502.000	500.000	0	X	X	X

Denumirea indicatorului bugetar	Cod rand	Indicator bugetar	Total (T1+T2+T3+T4)	Din care credite bugetare destinate stingerii platilor restante	Trim 1	Trim 2	Trim 3	Trim 4	2027	2028	2029
<b>TITLUL XII PROIECTE CU FINANTARE DIN SUMELE REPREZENTAND ASISTENTA FINANCIARA NERAMBURSABILA AFERENTA PNRR</b>											
Fonduri europene nerambursabile	578	60	2.700.000	0	1.000.000	1.700.000	0	0	0	0	0
Finantare publica nationala	579	60.01	1.405.000	0	405.000	1.000.000	0	0	X	X	X
Sume aferente TVA	580	60.02	1.000.000	0	500.000	500.000	0	0	X	X	X
CHELTUIELI DE CAPITAL	581	60.03	295.000	0	95.000	200.000	0	0	X	X	X
TITLUL XV ACTIVE NEFINANCIARE	582	70	1.550.000	439.180	440.000	600.000	510.000	0	0	0	0
Active fixe	583	71	1.550.000	439.180	440.000	600.000	510.000	0	0	0	0
Constructii	584	71.01	1.550.000	439.180	440.000	600.000	510.000	0	X	X	X
Alte active fixe	585	71.01.01	550.000	439.180	440.000	0	110.000	0	X	X	X
	586	71.01.30	1.000.000	0	600.000	600.000	400.000	0	X	X	X
<b>Salubritate si gestiunea deseurilor</b>	587	74.02A.05	8.270.000	1.367.708	3.240.000	3.328.000	624.000	1.078.000	5.570.000	5.570.000	5.570.000
<b>Salubritate</b>	588	74.02A.05.01	8.270.000	1.367.708	3.240.000	3.328.000	624.000	1.078.000	5.570.000	5.570.000	5.570.000
Canalizarea si tratarea apelor reziduale	589	74.02A.06	4.550.000	1.269.110	1.270.000	1.400.000	1.410.000	470.000	3.000.000	3.000.000	3.000.000
Partea a V-a ACTIUNI ECONOMICE	590	79.02A	38.734.000	3.930.584	10.489.000	16.641.000	10.134.000	1.470.000	49.397.000	49.397.000	49.397.000
Transporturi	591	84.02A	29.447.000	3.806.559	10.331.000	11.421.000	6.225.000	1.470.000	17.210.000	17.210.000	17.210.000
CHELTUIELI CURENTE	592	01	20.362.000	582.248	7.031.000	7.921.000	4.225.000	1.185.000	12.210.000	12.210.000	12.210.000
TITLUL II BUNURI SI SERVICII	593	20	2.910.000	576.473	800.000	920.000	805.000	385.000	2.910.000	2.910.000	2.910.000
Bunuri si servicii	594	20.01	374.000	0	15.000	145.000	124.000	90.000	X	X	X
Posta, telecomunicatii, radio, tv, internet	595	20.01.08	30.000	0	15.000	15.000	0	0	X	X	X
Materiale si prestari de servicii cu caracter functional	596	20.01.09	160.000	0	60.000	60.000	60.000	40.000	X	X	X
Alte bunuri si servicii pentru intretinere si functionare	597	20.01.30	184.000	0	70.000	64.000	64.000	50.000	X	X	X
Reparatii curente	598	20.02	2.000.000	509.923	700.000	600.000	500.000	200.000	X	X	X
consultanta si expertiza	599	20.12	266.000	66.550	85.000	75.000	81.000	25.000	X	X	X
Cheltuieli judiciare si extrajudiciare derivate din actiuni in reprezentarea intereselor statului, potrivit dispozitiilor legale	600	20.25	100.000	0	0	20.000	50.000	30.000	X	X	X
Alte cheltuieli	601	20.30	170.000	0	0	80.000	50.000	40.000	X	X	X
alte cheltuieli cu bunuri si servicii	602	20.30.30	170.000	0	0	80.000	50.000	40.000	X	X	X
TITLUL IV SUBVENTII	603	40	3.000.000	0	1.500.000	1.000.000	300.000	200.000	3.000.000	3.000.000	3.000.000
Subventii pentru acoperirea diferentelor de pret si tarifi	604	40.03	3.000.000	0	1.500.000	1.000.000	300.000	200.000	X	X	X

Denumirea indicatorului bugetar	Cod rand	Indicator bugetar	Total (T1+T2+T3+T4)	Din care credite bugetare destinate stingerii platilor restante	Trim 1	Trim 2	Trim 3	Trim 4	2027	2028	2029
<b>Titlul VIII PROIECTE CU FINANTARE DIN FONDURI EXTERNE NERAMBURSABILE (FEN) POSTADERARE</b>	605	56	2.432.000	0	1.531.000	901.000	0	0	0	0	0
Programe finantate din Fondul European de Dezvoltare Regionala (FEDR), aferente cadrului financiar 2021-2027 (cod 56.48.01 la 56.48.03)	606	56.48	2.432.000	0	1.531.000	901.000	0	0	X	X	X
Finantare nationala	607	56.48.01	264.000	0	178.000	86.000	0	0	X	X	X
Finantare externa nerambursabila	608	56.48.02	1.495.000	0	1.353.000	142.000	0	0	X	X	X
Cheltuieli neeligibile	609	56.48.03	673.000	0	0	673.000	0	0	X	X	X
<b>TITLUL IX ASISTENTA SOCIALA</b>	610	57	6.300.000	5.775	3.200.000	1.500.000	1.000.000	600.000	6.300.000	6.300.000	6.300.000
Ajutoare sociale	611	57.02	6.300.000	5.775	3.200.000	1.500.000	1.000.000	600.000	X	X	X
Ajutoare sociale in natura	612	57.02.02	6.300.000	5.775	3.200.000	1.500.000	1.000.000	600.000	X	X	X
<b>TITLUL XII PROIECTE CU FINANTARE DIN SUMELE REPREZENTAND ASISTENTA FINANCIARA NERAMBURSABILA AFERENTA PNRR</b>	613	60	5.720.000	0	0	3.600.000	2.120.000	0	0	0	0
Fonduri europene nerambursabile	614	60.01	4.803.000	0	0	3.000.000	1.803.000	0	X	X	X
Sume aferente TVA	615	60.03	917.000	0	0	600.000	317.000	0	X	X	X
<b>CHELTUIELI DE CAPITAL</b>	616	70	9.085.000	3.224.311	3.300.000	3.500.000	2.000.000	285.000	5.000.000	5.000.000	5.000.000
<b>TITLUL XV ACTIVE NEFINANCIARE</b>	617	71	9.085.000	3.224.311	3.300.000	3.500.000	2.000.000	285.000	5.000.000	5.000.000	5.000.000
Active fixe	618	71.01	9.085.000	3.224.311	3.300.000	3.500.000	2.000.000	285.000	X	X	X
Constructii	619	71.01.01	9.085.000	3.224.311	3.300.000	3.500.000	2.000.000	285.000	X	X	X
<b>Transport rutier</b>	620	84.02A.03	29.447.000	3.806.559	10.331.000	11.421.000	6.225.000	1.470.000	17.210.000	17.210.000	17.210.000
<b>Transport in comun</b>	621	84.02A.03.02	15.221.000	5.775	4.715.000	6.170.000	3.506.000	830.000	9.501.000	9.501.000	9.501.000
<b>Strazi</b>	622	84.02A.03.03	14.226.000	3.800.784	5.616.000	5.251.000	2.719.000	640.000	7.709.000	7.709.000	7.709.000
<b>Alte actiuni economice</b>	623	87.02A	9.287.000	124.025	158.000	5.220.000	3.909.000	0	32.187.000	32.187.000	32.187.000
<b>CHELTUIELI CURENTE</b>	624	01	9.287.000	124.025	158.000	5.220.000	3.909.000	0	32.187.000	32.187.000	32.187.000
<b>TITLUL II BUNURI SI SERVICII</b>	625	20	187.000	124.025	33.000	60.000	94.000	0	187.000	187.000	187.000
Bunuri si servicii	626	20.01	33.000	32.065	33.000	0	0	0	X	X	X
Materiale si prestari de servicii cu caracter functional	627	20.01.09	33.000	32.065	33.000	0	0	0	X	X	X
consultanta si expertiza	628	20.12	154.000	91.960	0	60.000	94.000	0	X	X	X
<b>Titlul VIII PROIECTE CU FINANTARE DIN FONDURI EXTERNE NERAMBURSABILE (FEN) POSTADERARE</b>	629	56	9.100.000	0	125.000	5.160.000	3.815.000	0	32.000.000	32.000.000	32.000.000

Denumirea indicatorului bugetar	Cod rand	Indicator bugetar	Total (T1+T2+T3+T4)	Din care credite bugetare destinate stingerii platilor restante	Trim 1	Trim 2	Trim 3	Trim 4	2027	2028	2029
Programe finantate din Fondul European de Dezvoltare Regionala (FEDR), aferente cadrului financiar 2021-2027 (cod 56.48.01 la 56.48.03)	630	56.48	9.100.000	0	125.000	5.160.000	3.815.000	0	X	X	X
Finantare nationala	631	56.48.01	1.360.000	0	0	760.000	600.000	0	X	X	X
Finantare externa nerambursabila	632	56.48.02	715.000	0	0	500.000	215.000	0	X	X	X
Cheltuieli neeligibile	633	56.48.03	7.025.000	0	125.000	3.900.000	3.000.000	0	X	X	X
<b>Turism</b>	<b>634</b>	<b>87.02A.04</b>	<b>9.287.000</b>	<b>124.025</b>	<b>158.000</b>	<b>5.220.000</b>	<b>3.909.000</b>	<b>0</b>	<b>32.187.000</b>	<b>32.187.000</b>	<b>32.187.000</b>
<b>Partea a VII-a REZERVE, EXCEDENT/DEFICIT</b>	<b>635</b>	<b>96.02A</b>	<b>0</b>	<b>0</b>	<b>0</b>	<b>0</b>	<b>0</b>	<b>0</b>	<b>0</b>	<b>0</b>	<b>0</b>
<b>REZERVE</b>	<b>636</b>	<b>97.02A</b>	<b>0</b>	<b>0</b>	<b>0</b>	<b>0</b>	<b>0</b>	<b>0</b>	<b>0</b>	<b>0</b>	<b>0</b>
<b>EXCEDENT</b>	<b>637</b>	<b>98.02A</b>	<b>0</b>	<b>0</b>	<b>0</b>	<b>0</b>	<b>0</b>	<b>0</b>	<b>0</b>	<b>0</b>	<b>0</b>
<b>DEFICIT</b>	<b>638</b>	<b>99.02A</b>	<b>15.364.000</b>	<b>0</b>	<b>15.364.000</b>	<b>0</b>	<b>0</b>	<b>0</b>	<b>0</b>	<b>0</b>	<b>0</b>
<b>SECTIUNEA FUNCTIONARE</b>											
<b>TOTAL VENITURI</b>	<b>639</b>	<b>00.01</b>	<b>168.280.000</b>		<b>47.128.000</b>	<b>48.569.000</b>	<b>40.369.000</b>	<b>32.214.000</b>	<b>168.204.000</b>	<b>168.560.000</b>	<b>164.439.000</b>
VENITURI PROPRII	640	00.02	140.346.000		52.013.000	37.305.000	29.673.000	21.355.000	163.080.000	162.299.000	157.083.000
I. VENITURI CURENTE	641	00.03	164.107.000		46.307.000	47.706.000	39.506.000	30.588.000	164.031.000	164.387.000	160.266.000
A. VENITURI FISCALE	642	00.04	152.056.000		58.902.000	31.553.000	33.960.000	27.641.000	177.864.000	178.756.000	176.599.000
A1. IMPOZIT PE VENIT, PROFIT SI CASTIGURI DIN CAPITAL	643	00.05	62.831.000		14.371.000	16.769.000	16.500.000	15.191.000	80.868.000	80.623.000	80.623.000
A11. IMPOZIT PE VENIT, PROFIT SI CASTIGURI DIN CAPITAL DE LA PERSOANE JURIDICE	644	00.06	2.515.000		0	1.315.000	1.200.000	0	2.760.000	2.515.000	2.515.000
Impozit pe profit	645	01.02A	2.515.000		0	1.315.000	1.200.000	0	2.760.000	2.515.000	2.515.000
Impozit pe profit de la agentii economici	646	01.02A.01	2.515.000		0	1.315.000	1.200.000	0	2.760.000	2.515.000	2.515.000
A12. IMPOZIT PE VENIT, PROFIT, SI CASTIGURI DIN CAPITAL DE LA PERSOANE FIZICE	647	03.00.01	60.316.000		14.371.000	15.454.000	15.300.000	15.191.000	78.108.000	78.108.000	78.108.000
Impozit pe venit	648	03.02A	2.500.000		346.000	854.000	700.000	600.000	300.000	300.000	300.000
Impozitul pe veniturile din transferul proprietatilor imobiliare din patrimoniul personal	649	03.02A.18	2.500.000		346.000	854.000	700.000	600.000	300.000	300.000	300.000
Cote si sume defalcate din impozitul pe venit	650	04.02A	57.816.000		14.025.000	14.600.000	14.600.000	14.591.000	77.808.000	77.808.000	77.808.000
Cote defalcate din impozitul pe venit	651	04.02A.01	57.218.000		14.025.000	14.400.000	14.400.000	14.393.000	57.218.000	57.218.000	57.218.000
Sume alocate din cotele defalcate din impozitul pe venit pentru echilibrarea bugetelor locale	652	04.02A.04	0		0	0	0	0	20.590.000	20.590.000	20.590.000

Denumirea indicatorului bugetar	Cod rand	Indicator bugetar	Total (T1+T2+T3+T4)	Din care credite bugetare destinate stingerii platilor restante	Trim 1	Trim 2	Trim 3	Trim 4	2027	2028	2029
Sume repartizate din Fondul la dispozitia Consiliului Județean	653	04.02A.05	598.000		0	200.000	200.000	198.000	0	0	0
A3. IMPOZITE SI TAXE PE PROPRIETATE	654	07.00.01	38.300.000		29.703.000	2.197.000	5.355.000	1.045.000	44.300.000	44.300.000	43.048.000
Impozite si taxe pe proprietate	655	07.02A	38.300.000		29.703.000	2.197.000	5.355.000	1.045.000	44.300.000	44.300.000	43.048.000
Impozit pe cladiri	656	07.02A.01	30.300.000		24.695.000	800.000	4.455.000	350.000	34.300.000	34.300.000	34.300.000
Impozit pe cladiri de la persoane fizice	657	07.02A.01.01	9.800.000		7.750.000	400.000	1.500.000	150.000	11.800.000	11.800.000	11.800.000
Impozit si taxa pe cladiri de la persoane juridice	658	07.02A.01.02	20.500.000		16.945.000	400.000	2.955.000	200.000	22.500.000	22.500.000	22.500.000
Impozit pe terenuri	659	07.02A.02	6.000.000		4.503.000	897.000	400.000	200.000	8.000.000	8.000.000	6.748.000
Impozit pe terenuri de la persoane fizice	660	07.02A.02.01	3.300.000		2.432.000	268.000	400.000	200.000	4.300.000	4.300.000	3.800.000
Impozit si taxa pe teren de la persoane juridice	661	07.02A.02.02	2.700.000		2.071.000	629.000	0	0	3.700.000	3.700.000	2.948.000
Taxe judiciare de timbru si alte taxe de timbru	662	07.02A.03	2.000.000		505.000	500.000	500.000	495.000	2.000.000	2.000.000	2.000.000
A4. IMPOZITE SI TAXE PE BUNURI SI SERVICII	663	11.00.01	48.205.000		14.378.000	11.787.000	11.455.000	10.585.000	49.976.000	51.113.000	50.208.000
Sume defalcate din TVA (se scad)	664	11.02A	38.180.000		8.913.000	10.351.000	9.758.000	9.158.000	37.951.000	39.088.000	40.183.000
Sume defalcate din taxa pe valoarea adaugata pentru finantarea cheltuielilor descentralizate la nivelul comunelor, oraselor, municipiilor, sectoarelor si Municipiului Bucuresti	665	11.02A.02	37.890.000		8.913.000	10.061.000	9.758.000	9.158.000	37.951.000	39.088.000	40.183.000
Sume defalcate din taxa pe valoarea adaugata pentru echilibrarea bugetelor locale	666	11.02A.06	290.000		0	290.000	0	0	0	0	0
ALTE IMPOZITE SI TAXE GENERALE PE BUNURI SI SERVICII	667	12.02A	425.000		90.000	100.000	160.000	75.000	425.000	425.000	425.000
Taxe hoteliere	668	12.02A.07	425.000		90.000	100.000	160.000	75.000	425.000	425.000	425.000
Taxe pe servicii specifice	669	15.02A	255.000		124.000	56.000	57.000	18.000	255.000	255.000	255.000
Impozit pe spectacole	670	15.02A.01	25.000		7.000	6.000	7.000	5.000	25.000	25.000	25.000
Alte taxe pe servicii specifice	671	15.02A.50	230.000		117.000	50.000	50.000	13.000	230.000	230.000	230.000
Taxe pe utilizarea bunurilor, autorizarea utilizarii bunurilor sau pe desfasurarea de activitati	672	16.02A	9.345.000		5.251.000	1.280.000	1.480.000	1.334.000	11.345.000	11.345.000	9.345.000
Taxa asupra mijloacelor de transport	673	16.02A.02	6.270.000		4.136.000	700.000	800.000	634.000	8.270.000	8.270.000	6.270.000
Impozit pe mijloacele de transport detinute de persoane fizice	674	16.02A.02.01	4.840.000		3.480.000	500.000	500.000	360.000	4.840.000	4.840.000	4.840.000
Impozit pe mijloacele de transport detinute de persoane juridice	675	16.02A.02.02	1.430.000		656.000	200.000	300.000	274.000	3.430.000	3.430.000	1.430.000
Taxe si tarife pentru eliberarea de licente si autorizatii de functionare	676	16.02A.03	315.000		75.000	80.000	80.000	80.000	315.000	315.000	315.000

Denumirea indicatorului bugetar	Cod rand	Indicator bugetar	Total (T1+T2+T3+T4)	Din care credite bugetare destinate stingerii platilor restante	Trim 1	Trim 2	Trim 3	Trim 4	2027	2028	2029
Alte taxe pe utilizarea bunurilor, autorizarea utilizarii bunurilor sau pe desfasurare de activitati	677	16.02A.50	2.760.000		1.040.000	500.000	600.000	620.000	2.760.000	2.760.000	2.760.000
A6. ALTE IMPOZITE SI TAXE FISCALE	678	18.00.01	2.720.000		450.000	800.000	650.000	820.000	2.720.000	2.720.000	2.720.000
Alte impozite si taxe fiscale	679	18.02A	2.720.000		450.000	800.000	650.000	820.000	2.720.000	2.720.000	2.720.000
Alte impozite si taxe	680	18.02A.50	2.720.000		450.000	800.000	650.000	820.000	2.720.000	2.720.000	2.720.000
C. VENITURI NEFISCALE	681	30.00.01	12.051.000	-12.595.000	194.000	16.153.000	5.546.000	2.947.000	-13.833.000	-14.369.000	-16.333.000
C1. VENITURI DIN PROPRIETATE	682	30.00.02	16.177.000		194.000	12.750.000	2.650.000	583.000	17.200.000	17.664.000	16.200.000
Venituri din proprietate	683	30.02A	16.177.000		194.000	12.750.000	2.650.000	583.000	17.200.000	17.664.000	16.200.000
Venituri din concesiuni si inchirieri	684	30.02A.05	1.500.000		135.000	450.000	450.000	465.000	1.000.000	1.464.000	1.000.000
Alte venituri din concesiuni si inchirieri de catre institutiile publice	685	30.02A.05.30	1.500.000		135.000	450.000	450.000	465.000	1.000.000	1.464.000	1.000.000
Venituri din dividende	686	30.02A.08	4.155.000		55.000	2.100.000	2.000.000	0	5.200.000	5.200.000	4.200.000
Venituri din dividende de la alti platitori	687	30.02A.08.02	4.155.000		55.000	2.100.000	2.000.000	0	5.200.000	5.200.000	4.200.000
Alte venituri din proprietate	688	30.02A.50	10.522.000		4.000	10.200.000	200.000	118.000	11.000.000	11.000.000	11.000.000
C2. VANZARI DE BUNURI SI SERVICII	689	33.00.01	-4.126.000	-12.789.000	747.000	3.403.000	2.896.000	2.364.000	-31.033.000	-32.033.000	-32.533.000
Venituri din prestari de servicii si alte activitati	690	33.02A	4.214.000		50.000	1.123.000	1.181.000	1.163.000	3.006.000	3.506.000	3.006.000
Venituri din prestari de servicii	691	33.02A.08	200.000		50.000	50.000	50.000	50.000	200.000	700.000	200.000
Contributia parintilor sau sustinatorilor legali pentru intretinerea copiilor in crese	692	33.02A.10	406.000		76.000	100.000	120.000	110.000	406.000	406.000	406.000
Contributia persoanelor beneficiare ale cantinelor de ajutor social	693	33.02A.12	80.000		16.000	20.000	21.000	23.000	80.000	80.000	80.000
Venituri din recuperarea cheltuielilor de judecata, imputatii si despagubiri	694	33.02A.28	320.000		70.000	80.000	90.000	80.000	320.000	320.000	320.000
Alte venituri din prestari de servicii si alte activitati	695	33.02A.50	3.208.000		535.000	873.000	900.000	900.000	2.000.000	2.000.000	2.000.000
Amenzi, penalitati si confiscari	696	35.02A	5.123.000		808.000	2.035.000	1.340.000	940.000	2.005.000	505.000	505.000
Venituri din amenzi si alte sanctiuni aplicate conform dispozitiilor legale	697	35.02A.01	5.000.000		800.000	2.000.000	1.300.000	900.000	2.000.000	500.000	500.000
Venituri din amenzi si alte sanctiuni aplicate de catre alte institutii de specialitate	698	35.02A.01.02	5.000.000		800.000	2.000.000	1.300.000	900.000	2.000.000	500.000	500.000
Alte amenzi, penalitati si confiscari	699	35.02A.50	123.000		8.000	35.000	40.000	40.000	5.000	5.000	5.000
Diverse venituri	700	36.02A	956.000		275.000	195.000	300.000	186.000	956.000	956.000	956.000
Alte venituri	701	36.02A.50	956.000		275.000	195.000	300.000	186.000	956.000	956.000	956.000
Transferuri voluntare, altele decat subventiile	702	37.02A	-14.419.000		-14.619.000	50.000	75.000	75.000	-37.000.000	-37.000.000	-37.000.000

Denumirea indicatorului bugetar	Cod rand	Indicator bugetar	Total (T1+T2+T3+T4)	Din care credite bugetare destinate stingerii platilor restante	Trim 1	Trim 2	Trim 3	Trim 4	2027	2028	2029
Donatii si sponsorizari	703	37.02A.01	196.000		196.000	0	0	0	0	0	0
Varsaminte din sectiunea de functionare pentru finantarea sectiunii de dezvoltare a bugetului local	704	37.02A.03	-14.815.000		-14.815.000	0	0	0	-37.000.000	-37.000.000	-37.000.000
Alte transferuri voluntare	705	37.02A.50	200.000		0	50.000	75.000	75.000	0	0	0
IV. SUBVENTII	706	42.00.01	4.173.000		821.000	863.000	863.000	1.626.000	4.173.000	4.173.000	4.173.000
SUBVENTII DE LA ALTE NIVELE ALE ADMINISTRATIEI PUBLICE	707	42.00.02	4.173.000		821.000	863.000	863.000	1.626.000	4.173.000	4.173.000	4.173.000
Subventii de la bugetul de stat	708	42.02A	4.173.000		821.000	863.000	863.000	1.626.000	4.173.000	4.173.000	4.173.000
Subventii pentru acordarea ajutorului pentru incalzirea locuintei si a suplimentului pentru energie electrice pentru consumul de combustibili solizi si sau petrolieri	709	42.02A.34	900.000		32.000	35.000	35.000	798.000	900.000	900.000	900.000
Subventii de la bugetul de stat pentru finantarea sanatatii	710	42.02A.41	73.000		19.000	18.000	18.000	18.000	73.000	73.000	73.000
Subventii din bugetul de stat alocate conform contractelor incheiate cu directiile de sanatate publica	711	42.02A.66	3.200.000		770.000	810.000	810.000	810.000	3.200.000	3.200.000	3.200.000
<b>TOTAL CHELTUIELI</b>	712		<b>170.214.000</b>	<b>5.845.173</b>	<b>47.128.000</b>	<b>50.503.000</b>	<b>40.369.000</b>	<b>32.214.000</b>	<b>168.204.000</b>	<b>168.560.000</b>	<b>164.439.000</b>
CHELTUIELI CURENTE	713	01	157.782.000	5.845.173	43.928.000	47.203.000	37.169.000	29.482.000	153.845.000	154.397.000	154.992.000
TITLUL I CHELTUIELI DE PERSONAL	714	10	49.924.000	0	13.506.000	14.118.000	11.521.000	10.779.000	49.567.000	50.180.000	50.770.000
Cheltuieli salariale in bani	715	10.01	48.861.000	0	13.211.000	13.803.000	11.246.000	10.601.000	X	X	X
Salarii de baza	716	10.01.01	45.297.000	0	12.232.000	12.724.000	10.384.000	9.957.000	X	X	X
Sporuri pentru conditii de munca	717	10.01.05	777.000	0	260.000	248.000	157.000	112.000	X	X	X
Alte sporuri	718	10.01.06	9.000	0	3.000	2.000	2.000	2.000	X	X	X
Indemnizatii platite unor persoane din afara unitatii	719	10.01.12	406.000	0	103.000	103.000	100.000	100.000	X	X	X
Drepturi de delegare	720	10.01.13	14.000	0	1.000	7.000	5.000	1.000	X	X	X
Indemnizatii de detasare	721	10.01.14	1.000	0	1.000	0	0	0	X	X	X
Alocatii pentru transportul la si de la locul de munca	722	10.01.15	391.000	0	129.000	129.000	68.000	65.000	X	X	X
Indemnizatie de hrana	723	10.01.17	1.966.000	0	482.000	590.000	530.000	364.000	X	X	X
Contributii	724	10.03	1.063.000	0	295.000	315.000	275.000	178.000	X	X	X
Contributia asiguratorie pentru munca	725	10.03.07	1.063.000	0	295.000	315.000	275.000	178.000	X	X	X
TITLUL II BUNURI SI SERVICII	726	20	47.467.000	5.114.951	13.357.000	14.422.000	11.406.000	8.282.000	47.099.000	47.315.000	47.524.000
Bunuri si servicii	727	20.01	31.524.400	4.037.814	9.774.300	8.624.600	7.243.900	5.881.600	X	X	X

Denumirea indicatorului bugetar	Cod rand	Indicator bugetar	Total (T1+T2+T3+T4)	Din care credite bugetare destinate stingerii platilor restante	Trim 1	Trim 2	Trim 3	Trim 4	2027	2028	2029
Furnituri de birou	728	20.01.01	320.200	45.068	81.700	97.600	75.000	65.900	X	X	X
Materiale pentru curatenie	729	20.01.02	384.100	26.627	71.000	101.100	110.000	102.000	X	X	X
Incalzit, iluminat si forta motrica	730	20.01.03	7.427.800	436.146	2.783.700	2.235.400	1.581.000	827.700	X	X	X
Apa, canal si salubritate	731	20.01.04	8.549.200	2.515.711	3.168.300	2.233.400	1.338.700	1.808.800	X	X	X
Carburanti si lubrifianti	732	20.01.05	150.000	0	34.000	46.000	37.000	33.000	X	X	X
Transport	733	20.01.07	63.000	6.090	20.000	19.000	16.000	8.000	X	X	X
Posta, telecomunicatii, radio, tv, internet	734	20.01.08	736.400	3.347	172.500	208.300	182.500	173.100	X	X	X
Materiale si prestari de servicii cu caracter functional	735	20.01.09	6.422.300	571.742	1.581.200	1.815.100	1.785.000	1.241.000	X	X	X
Alte bunuri si servicii pentru intretinere si functionare	736	20.01.30	7.471.400	433.083	1.861.900	1.868.700	2.118.700	1.622.100	X	X	X
Reparatii curente	737	20.02	2.684.000	554.642	716.000	1.054.200	636.800	277.000	X	X	X
Hrana	738	20.03	1.670.000	7.110	555.000	440.000	411.000	264.000	X	X	X
Hrana pentru oameni	739	20.03.01	1.670.000	7.110	555.000	440.000	411.000	264.000	X	X	X
Medicamente si materiale sanitare	740	20.04	53.000	2.067	24.000	19.000	10.000	0	X	X	X
Medicamente	741	20.04.01	19.000	819	9.000	7.000	3.000	0	X	X	X
Materiale sanitare	742	20.04.02	34.000	1.248	15.000	12.000	7.000	0	X	X	X
Bunuri de natura obiectelor de inventar	743	20.05	202.000	26.113	25.900	73.600	77.000	25.500	X	X	X
Uniforme si echipament	744	20.05.01	16.000	0	0	0	16.000	0	X	X	X
Alte obiecte de inventar	745	20.05.30	186.000	26.113	25.900	73.600	61.000	25.500	X	X	X
Deplasari, detasari, transferari	746	20.06	89.500	0	30.000	32.500	22.500	4.500	X	X	X
Deplasari interne, detasari, transferari	747	20.06.01	69.500	0	23.000	25.500	16.500	4.500	X	X	X
Deplasari in strainatate	748	20.06.02	20.000	0	7.000	7.000	6.000	0	X	X	X
Carti, publicatii si materiale documentare	749	20.11	4.000	0	0	1.000	0	3.000	X	X	X
consultanta si expertiza	750	20.12	2.897.000	265.535	585.000	840.000	840.000	632.000	X	X	X
Pregatire profesionala	751	20.13	29.500	0	6.900	16.600	3.000	3.000	X	X	X
Protectia muncii	752	20.14	157.600	17.389	28.900	38.500	51.800	38.400	X	X	X
Prevenirea si combaterea inundatiilor si ingheturilor	753	20.23	20.000	0	0	10.000	5.000	5.000	X	X	X
Cheltuieli judiciare si extrajudiciare derivate din actiuni in reprezentarea intereselor statului, potrivit dispozitiilor legale	754	20.25	600.000	0	120.000	400.000	50.000	30.000	X	X	X
Alte cheltuieli	755	20.30	7.536.000	204.281	1.491.000	2.872.000	2.055.000	1.118.000	X	X	X
Reclama si publicitate	756	20.30.01	700.000	76.740	230.000	250.000	180.000	40.000	X	X	X

Denumirea indicatorului bugetar	Cod rand	Indicator bugetar	Total (T1+T2+T3+T4)	Din care credite bugetare destinate stingerii platilor restante	Trim 1	Trim 2	Trim 3	Trim 4	2027	2028	2029
Protocol si reprezentare	757	20.30.02	25.000	0	1.000	11.000	10.000	3.000	X	X	X
Prime de asigurare non-viata	758	20.30.03	206.000	0	27.000	105.000	42.000	32.000	X	X	X
Chirii	759	20.30.04	988.000	46.704	170.000	562.000	156.000	100.000	X	X	X
alte cheltuieli cu bunuri si servicii	760	20.30.30	5.617.000	80.837	1.063.000	1.944.000	1.667.000	943.000	X	X	X
TITLUL III DOBANZI	761	30	6.485.000	0	1.600.000	2.000.000	2.000.000	885.000	5.236.000	4.210.000	3.280.000
Dobanzi aferente datoriei publice interne	762	30.01	6.485.000	0	1.600.000	2.000.000	2.000.000	885.000	X	X	X
Dobanzi aferente datoriei publice interne directe	763	30.01.01	6.485.000	0	1.600.000	2.000.000	2.000.000	885.000	X	X	X
TITLUL IV SUBVENTII	764	40	3.000.000	0	1.500.000	1.000.000	300.000	200.000	3.000.000	3.000.000	3.000.000
Subventii pentru acoperirea diferentelor de pret si tarify	765	40.03	3.000.000	0	1.500.000	1.000.000	300.000	200.000	X	X	X
TITLUL V FONDURI DE REZERVA	766	50	20.000	0	0	20.000	0	0	20.000	20.000	20.000
Fond de rezerva bugetara la dispozitia autoritatilor locale	767	50.04	20.000	0	0	20.000	0	0	X	X	X
TITLUL VI TRANSFERURI INTRE UNITATI ALE ADMINISTRATIEI PUBLICE	768	51	13.186.000	0	2.696.000	5.029.000	2.992.000	2.469.000	11.252.000	11.252.000	11.252.000
Transferuri curente	769	51.01	13.186.000	0	2.696.000	5.029.000	2.992.000	2.469.000	X	X	X
Transferuri catre institutii publice	770	51.01.01	13.186.000	0	2.696.000	5.029.000	2.992.000	2.469.000	X	X	X
TITLUL IX ASISTENTA SOCIALA	771	57	32.249.000	5.775	9.783.000	9.021.000	7.476.000	5.969.000	32.215.000	32.959.000	33.680.000
Ajutoare sociale	772	57.02	32.249.000	5.775	9.783.000	9.021.000	7.476.000	5.969.000	X	X	X
Ajutoare sociale in numerar	773	57.02.01	24.760.000	0	6.309.000	7.189.000	6.176.000	5.086.000	X	X	X
Ajutoare sociale in natura	774	57.02.02	7.325.000	5.775	3.455.000	1.769.000	1.258.000	843.000	X	X	X
Tichete de cresa si tichete sociale pentru gradinita	775	57.02.03	164.000	0	19.000	63.000	42.000	40.000	X	X	X
TITLUL XI ALTE CHELTUIELI	776	59	5.451.000	724.447	1.486.000	1.593.000	1.474.000	898.000	5.456.000	5.461.000	5.466.000
Asociatii si fundatii	777	59.11	4.982.000	724.447	1.370.000	1.461.000	1.351.000	800.000	X	X	X
Sume aferente persoanelor cu handicap neincadrate	778	59.40	469.000	0	116.000	132.000	123.000	98.000	X	X	X
OPERATIUNI FINANCIARE	779	79	12.432.000	0	3.200.000	3.300.000	3.200.000	2.732.000	14.359.000	14.163.000	9.447.000
TITLUL XIX RAMBURSARI DE CREDITE	780	81	12.432.000	0	3.200.000	3.300.000	3.200.000	2.732.000	14.359.000	14.163.000	9.447.000
Rambursari de credite interne	781	81.02	12.432.000	0	3.200.000	3.300.000	3.200.000	2.732.000	X	X	X
Rambursari de credite aferente datoriei publice interne locale	782	81.02.05	12.432.000	0	3.200.000	3.300.000	3.200.000	2.732.000	X	X	X

Denumirea indicatorului bugetar	Cod rand	Indicator bugetar	Total (T1+T2+T3+T4)	Din care credite bugetare destinate stingerii platilor restante	Trim 1	Trim 2	Trim 3	Trim 4	2027	2028	2029
<b>Partea I-a SERVICII PUBLICE GENERALE</b>	<b>783</b>	<b>50.02A</b>	<b>38.715.000</b>	<b>519.995</b>	<b>9.125.000</b>	<b>11.577.000</b>	<b>9.888.000</b>	<b>8.125.000</b>	<b>37.466.000</b>	<b>36.440.000</b>	<b>35.510.000</b>
<b>Autoritati publice si actiuni externe</b>	<b>784</b>	<b>51.02A</b>	<b>30.214.000</b>	<b>492.559</b>	<b>7.045.000</b>	<b>9.016.000</b>	<b>7.363.000</b>	<b>6.790.000</b>	<b>30.214.000</b>	<b>30.214.000</b>	<b>30.214.000</b>
CHELTUIELI CURENTE	785	01	30.214.000	492.559	7.045.000	9.016.000	7.363.000	6.790.000	30.214.000	30.214.000	30.214.000
TITLUL I CHELTUIELI DE PERSONAL	786	10	22.748.000	0	5.355.000	6.489.000	5.481.000	5.423.000	22.748.000	22.748.000	22.748.000
Cheltuieli salariale in bani	787	10.01	22.247.000	0	5.240.000	6.349.000	5.341.000	5.317.000	X	X	X
Salarii de baza	788	10.01.01	21.000.000	0	5.000.000	6.000.000	5.000.000	5.000.000	X	X	X
Indemnizatii platite unor persoane din afara unitatii	789	10.01.12	406.000	0	103.000	103.000	100.000	100.000	X	X	X
Drepturi de delegare	790	10.01.13	11.000	0	1.000	6.000	4.000	0	X	X	X
Indemnizatii de detasare	791	10.01.14	1.000	0	1.000	0	0	0	X	X	X
Alocatii pentru transportul la si de la locul de munca	792	10.01.15	69.000	0	15.000	20.000	17.000	17.000	X	X	X
Indemnizatie de hrana	793	10.01.17	760.000	0	120.000	220.000	220.000	200.000	X	X	X
Contributii	794	10.03	501.000	0	115.000	140.000	140.000	106.000	X	X	X
Contributia asiguratorie pentru munca	795	10.03.07	501.000	0	115.000	140.000	140.000	106.000	X	X	X
TITLUL II BUNURI SI SERVICII	796	20	6.986.000	486.159	1.610.000	2.327.000	1.752.000	1.297.000	6.986.000	6.986.000	6.986.000
Bunuri si servicii	797	20.01	3.160.000	250.546	625.000	977.000	880.000	678.000	X	X	X
Furnituri de birou	798	20.01.01	120.000	22.981	25.000	35.000	30.000	30.000	X	X	X
Materiale pentru curatenie	799	20.01.02	50.000	11.950	15.000	15.000	10.000	10.000	X	X	X
Incalzit, iluminat si forta motrica	800	20.01.03	500.000	65.203	120.000	200.000	100.000	80.000	X	X	X
Apa, canal si salubritate	801	20.01.04	70.000	13.095	22.000	22.000	18.000	8.000	X	X	X
Carburanti si lubrifianti	802	20.01.05	100.000	0	20.000	30.000	25.000	25.000	X	X	X
Transport	803	20.01.07	20.000	1.470	3.000	5.000	7.000	5.000	X	X	X
Posta, telecomunicatii, radio, tv, internet	804	20.01.08	450.000	0	90.000	120.000	120.000	120.000	X	X	X
Materiale si prestari de servicii cu caracter functional	805	20.01.09	1.500.000	125.670	300.000	450.000	450.000	300.000	X	X	X
Alte bunuri si servicii pentru intretinere si functionare	806	20.01.30	350.000	10.177	30.000	100.000	120.000	100.000	X	X	X
Reparatii curente	807	20.02	20.000	10.085	11.000	9.000	0	0	X	X	X
Bunuri de natura obiectelor de inventar	808	20.05	35.000	0	1.000	25.000	9.000	0	X	X	X
Alte obiecte de inventar	809	20.05.30	35.000	0	1.000	25.000	9.000	0	X	X	X
Deplasari, detasari, transferari	810	20.06	60.000	0	22.000	22.000	16.000	0	X	X	X
Deplasari interne, detasari, transferari	811	20.06.01	40.000	0	15.000	15.000	10.000	0	X	X	X
Deplasari in strainatate	812	20.06.02	20.000	0	7.000	7.000	6.000	0	X	X	X

Denumirea indicatorului bugetar	Cod rand	Indicator bugetar	Total (T1+T2+T3+T4)	Din care credite bugetare destinate stingerii platilor restante	Trim 1	Trim 2	Trim 3	Trim 4	2027	2028	2029
Carti, publicatii si materiale documentare	813	20.11	1.000	0	0	1.000	0	0	X	X	X
consultanta si expertiza	814	20.12	2.090.000	88.875	475.000	550.000	565.000	500.000	X	X	X
Pregatire profesionala	815	20.13	5.000	0	3.000	2.000	0	0	X	X	X
Protectia muncii	816	20.14	50.000	8.131	10.000	15.000	15.000	10.000	X	X	X
Cheltuieli judiciare si extrajudiciare derivate din actiuni in reprezentarea intereselor statului, potrivit dispozitiilor legale	817	20.25	500.000	0	120.000	380.000	0	0	X	X	X
Alte cheltuieli	818	20.30	1.065.000	128.522	343.000	346.000	267.000	109.000	X	X	X
Reclama si publicitate	819	20.30.01	600.000	76.740	210.000	200.000	150.000	40.000	X	X	X
Protocol si reprezentare	820	20.30.02	15.000	0	1.000	6.000	5.000	3.000	X	X	X
Prime de asigurare non-viata	821	20.30.03	30.000	0	7.000	10.000	7.000	6.000	X	X	X
Chirii	822	20.30.04	200.000	45.594	100.000	60.000	40.000	0	X	X	X
alte cheltuieli cu bunuri si servicii	823	20.30.30	220.000	6.188	25.000	70.000	65.000	60.000	X	X	X
TITLUL XI ALTE CHELTUIELI	824	59	480.000	6.400	80.000	200.000	130.000	70.000	480.000	480.000	480.000
Asociatii si fundatii	825	59.11	180.000	6.400	10.000	120.000	50.000	0	X	X	X
Sume aferente persoanelor cu handicap neincadrate	826	59.40	300.000	0	70.000	80.000	80.000	70.000	X	X	X
<b>Autoritati executive si legislative</b>	<b>827</b>	<b>51.02A.01</b>	<b>30.214.000</b>	<b>492.559</b>	<b>7.045.000</b>	<b>9.016.000</b>	<b>7.363.000</b>	<b>6.790.000</b>	<b>30.214.000</b>	<b>30.214.000</b>	<b>30.214.000</b>
<b>Autoritati executive</b>	<b>828</b>	<b>51.02A.01.03</b>	<b>30.214.000</b>	<b>492.559</b>	<b>7.045.000</b>	<b>9.016.000</b>	<b>7.363.000</b>	<b>6.790.000</b>	<b>30.214.000</b>	<b>30.214.000</b>	<b>30.214.000</b>
<b>Alte servicii publice generale</b>	<b>829</b>	<b>54.02A</b>	<b>2.016.000</b>	<b>27.436</b>	<b>480.000</b>	<b>561.000</b>	<b>525.000</b>	<b>450.000</b>	<b>2.016.000</b>	<b>2.016.000</b>	<b>2.016.000</b>
CHELTUIELI CURENTE	830	01	2.016.000	27.436	480.000	561.000	525.000	450.000	2.016.000	2.016.000	2.016.000
TITLUL I CHELTUIELI DE PERSONAL	831	10	1.780.000	0	427.000	465.000	465.000	423.000	1.780.000	1.780.000	1.780.000
Cheltuieli salariale in bani	832	10.01	1.740.000	0	415.000	455.000	455.000	415.000	X	X	X
Salarii de baza	833	10.01.01	1.680.000	0	400.000	440.000	440.000	400.000	X	X	X
Indemnizatie de hrana	834	10.01.17	60.000	0	15.000	15.000	15.000	15.000	X	X	X
Contributii	835	10.03	40.000	0	12.000	10.000	10.000	8.000	X	X	X
Contributia asiguratorie pentru munca	836	10.03.07	40.000	0	12.000	10.000	10.000	8.000	X	X	X
TITLUL II BUNURI SI SERVICII	837	20	186.000	27.436	45.000	66.000	52.000	23.000	186.000	186.000	186.000
Bunuri si servicii	838	20.01	158.000	26.725	44.000	51.000	40.000	23.000	X	X	X
Furnituri de birou	839	20.01.01	15.000	2.123	4.000	4.000	4.000	3.000	X	X	X
Materiale pentru curatenie	840	20.01.02	8.000	1.657	2.000	2.000	2.000	2.000	X	X	X

Denumirea indicatorului bugetar	Cod rand	Indicator bugetar	Total (T1+T2+T3+T4)	Din care credite bugetare destinate stingerii platilor restante	Trim 1	Trim 2	Trim 3	Trim 4	2027	2028	2029
Incalzit, iluminat si forta motrica	841	20.01.03	40.000	8.578	15.000	15.000	10.000	0	X	X	X
Apa, canal si salubritate	842	20.01.04	8.000	561	1.000	3.000	2.000	2.000	X	X	X
Posta, telecomunicatii, radio, tv, internet	843	20.01.08	7.000	0	2.000	2.000	2.000	1.000	X	X	X
Materiale si prestari de servicii cu caracter functional	844	20.01.09	80.000	13.806	20.000	25.000	20.000	15.000	X	X	X
Reparatii curente	845	20.02	20.000	0	0	10.000	10.000	0	X	X	X
Bunuri de natura obiectelor de inventar	846	20.05	3.000	0	0	3.000	0	0	X	X	X
Alte obiecte de inventar	847	20.05.30	3.000	0	0	3.000	0	0	X	X	X
Protectia muncii	848	20.14	5.000	711	1.000	2.000	2.000	0	X	X	X
TITLUL V FONDURI DE REZERVA	849	50	20.000	0	0	20.000	0	0	20.000	20.000	20.000
Fond de rezerva bugetara la dispozitia autoritatilor locale	850	50.04	20.000	0	0	20.000	0	0	X	X	X
TITLUL XI ALTE CHELTUIELI	851	59	30.000	0	8.000	10.000	8.000	4.000	30.000	30.000	30.000
Sume aferente persoanelor cu handicap neincadrate	852	59.40	30.000	0	8.000	10.000	8.000	4.000	X	X	X
<b>Fond de rezerva bugetara la dispozitia autoritatilor locale</b>	<b>853</b>	<b>54.02A.05</b>	<b>20.000</b>	<b>0</b>	<b>0</b>	<b>20.000</b>	<b>0</b>	<b>0</b>	<b>20.000</b>	<b>20.000</b>	<b>20.000</b>
<b>Servicii publice comunitare de evidenta a persoanelor</b>	<b>854</b>	<b>54.02A.10</b>	<b>1.996.000</b>	<b>27.436</b>	<b>480.000</b>	<b>541.000</b>	<b>525.000</b>	<b>450.000</b>	<b>1.996.000</b>	<b>1.996.000</b>	<b>1.996.000</b>
<b>Tranzactii privind datoria publica si imprumuturi</b>	<b>855</b>	<b>55.02A</b>	<b>6.485.000</b>	<b>0</b>	<b>1.600.000</b>	<b>2.000.000</b>	<b>2.000.000</b>	<b>885.000</b>	<b>5.236.000</b>	<b>4.210.000</b>	<b>3.280.000</b>
CHELTUIELI CURENTE	856	01	6.485.000	0	1.600.000	2.000.000	2.000.000	885.000	5.236.000	4.210.000	3.280.000
TITLUL III DOBANZI	857	30	6.485.000	0	1.600.000	2.000.000	2.000.000	885.000	5.236.000	4.210.000	3.280.000
Dobanzi aferente datoriei publice interne	858	30.01	6.485.000	0	1.600.000	2.000.000	2.000.000	885.000	X	X	X
Dobanzi aferente datoriei publice interne directe	859	30.01.01	6.485.000	0	1.600.000	2.000.000	2.000.000	885.000	X	X	X
<b>Tranzactii privind datoria publica si imprumuturi</b>	<b>860</b>	<b>55.02A.00</b>	<b>6.485.000</b>	<b>0</b>	<b>1.600.000</b>	<b>2.000.000</b>	<b>2.000.000</b>	<b>885.000</b>	<b>5.236.000</b>	<b>4.210.000</b>	<b>3.280.000</b>
<b>Partea a II-a APARARE, ORDINE PUBLICA SI SIGURANTA NATIONALA</b>	<b>861</b>	<b>59.02A</b>	<b>11.294.000</b>	<b>8.674</b>	<b>2.644.000</b>	<b>3.132.000</b>	<b>2.916.000</b>	<b>2.602.000</b>	<b>11.294.000</b>	<b>11.294.000</b>	<b>11.294.000</b>
<b>Ordine publica si siguranta nationala</b>	<b>862</b>	<b>61.02A</b>	<b>11.294.000</b>	<b>8.674</b>	<b>2.644.000</b>	<b>3.132.000</b>	<b>2.916.000</b>	<b>2.602.000</b>	<b>11.294.000</b>	<b>11.294.000</b>	<b>11.294.000</b>
CHELTUIELI CURENTE	863	01	11.294.000	8.674	2.644.000	3.132.000	2.916.000	2.602.000	11.294.000	11.294.000	11.294.000
TITLUL I CHELTUIELI DE PERSONAL	864	10	1.422.000	0	357.000	366.000	364.000	335.000	1.422.000	1.422.000	1.422.000
Cheltuieli salariale in bani	865	10.01	1.390.000	0	349.000	356.000	354.000	331.000	X	X	X
Salarii de baza	866	10.01.01	1.332.000	0	335.000	340.000	340.000	317.000	X	X	X

Denumirea indicatorului bugetar	Cod rand	Indicator bugetar	Total (T1+T2+T3+T4)	Din care credite bugetare destinate stingerii platilor restante	Trim 1	Trim 2	Trim 3	Trim 4	2027	2028	2029
Indemnizatie de hrana	867	10.01.17	58.000	0	14.000	16.000	14.000	14.000	X	X	X
Contributii	868	10.03	32.000	0	8.000	10.000	10.000	4.000	X	X	X
Contributia asiguratorie pentru munca	869	10.03.07	32.000	0	8.000	10.000	10.000	4.000	X	X	X
<b>TITLUL II BUNURI SI SERVICII</b>	870	20	342.000	8.674	26.000	256.000	44.000	16.000	342.000	342.000	342.000
Bunuri si servicii	871	20.01	98.000	6.802	23.000	36.000	29.000	10.000	X	X	X
Furnituri de birou	872	20.01.01	1.000	0	0	1.000	0	0	X	X	X
Materiale pentru curatenie	873	20.01.02	1.000	0	0	1.000	0	0	X	X	X
Incalzit, iluminat si forta motrica	874	20.01.03	25.000	721	3.000	10.000	8.000	4.000	X	X	X
Apa, canal si salubritate	875	20.01.04	1.000	0	1.000	0	0	0	X	X	X
Carburanti si lubrifianti	876	20.01.05	25.000	0	4.000	8.000	7.000	6.000	X	X	X
Posta, telecomunicatii, radio, tv, internet	877	20.01.08	10.000	0	3.000	4.000	3.000	0	X	X	X
Materiale si prestari de servicii cu caracter functional	878	20.01.09	30.000	4.186	10.000	10.000	10.000	0	X	X	X
Alte bunuri si servicii pentru intretinere si functionare	879	20.01.30	5.000	1.895	2.000	2.000	1.000	0	X	X	X
Bunuri de natura obiectelor de inventar	880	20.05	6.000	0	0	2.000	4.000	0	X	X	X
Uniforme si echipament	881	20.05.01	4.000	0	0	0	4.000	0	X	X	X
Alte obiecte de inventar	882	20.05.30	2.000	0	0	2.000	0	0	X	X	X
Protectia muncii	883	20.14	4.000	762	1.000	1.000	1.000	1.000	X	X	X
Prevenirea si combaterea inundatiilor si ingheturilor	884	20.23	20.000	0	0	10.000	5.000	5.000	X	X	X
Alte cheltuieli	885	20.30	214.000	1.110	2.000	207.000	5.000	0	X	X	X
Prime de asigurare non-viata	886	20.30.03	6.000	0	0	3.000	3.000	0	X	X	X
Chirii	887	20.30.04	6.000	1.110	2.000	2.000	2.000	0	X	X	X
alte cheltuieli cu bunuri si servicii	888	20.30.30	202.000	0	0	202.000	0	0	X	X	X
<b>TITLUL VI TRANSFERURI INTRE UNITATI ALE ADMINISTRATIEI PUBLICE</b>	889	51	9.500.000	0	2.253.000	2.500.000	2.500.000	2.247.000	9.500.000	9.500.000	9.500.000
Transferuri curente	890	51.01	9.500.000	0	2.253.000	2.500.000	2.500.000	2.247.000	X	X	X
Transferuri catre institutii publice	891	51.01.01	9.500.000	0	2.253.000	2.500.000	2.500.000	2.247.000	X	X	X
<b>TITLUL XI ALTE CHELTUIELI</b>	892	59	30.000	0	8.000	10.000	8.000	4.000	30.000	30.000	30.000
Sume aferente persoanelor cu handicap neincadrate	893	59.40	30.000	0	8.000	10.000	8.000	4.000	X	X	X
<b>Ordine publica</b>	894	61.02A.03	9.500.000	0	2.253.000	2.500.000	2.500.000	2.247.000	9.500.000	9.500.000	9.500.000
<b>Politie locala</b>	895	61.02A.03.04	9.500.000	0	2.253.000	2.500.000	2.500.000	2.247.000	9.500.000	9.500.000	9.500.000

Denumirea indicatorului bugetar	Cod rand	Indicator bugetar	Total (T1+T2+T3+T4)	Din care credite bugetare destinate stingerii platilor restante	Trim 1	Trim 2	Trim 3	Trim 4	2027	2028	2029
<b>Alte cheltuieli in domeniul ordinii publice si sigurantei nationale</b>	<b>896</b>	<b>61.02A.50</b>	<b>1.794.000</b>	<b>8.674</b>	<b>391.000</b>	<b>632.000</b>	<b>416.000</b>	<b>355.000</b>	<b>1.794.000</b>	<b>1.794.000</b>	<b>1.794.000</b>
<b>Partea a III-a CHELTUIELI SOCIAL-CULTURALE</b>	<b>897</b>	<b>64.02A</b>	<b>79.946.000</b>	<b>2.091.570</b>	<b>21.457.000</b>	<b>24.422.000</b>	<b>18.853.000</b>	<b>15.214.000</b>	<b>77.258.000</b>	<b>78.836.000</b>	<b>80.361.000</b>
<b>Invatamant</b>	<b>898</b>	<b>65.02A</b>	<b>11.309.000</b>	<b>580.958</b>	<b>2.460.000</b>	<b>3.511.000</b>	<b>2.746.000</b>	<b>2.592.000</b>	<b>11.530.000</b>	<b>11.807.000</b>	<b>12.072.000</b>
CHELTUIELI CURENTE	899	01	11.309.000	580.958	2.460.000	3.511.000	2.746.000	2.592.000	11.530.000	11.807.000	12.072.000
TITLUL I CHELTUIELI DE PERSONAL	900	10	322.000	0	114.000	109.000	51.000	48.000	327.000	338.000	346.000
Cheltuieli salariale in bani	901	10.01	322.000	0	114.000	109.000	51.000	48.000	X	X	X
Alocatii pentru transportul la si de la locul de munca	902	10.01.15	322.000	0	114.000	109.000	51.000	48.000	X	X	X
TITLUL II BUNURI SI SERVICII	903	20	7.460.000	580.958	1.735.000	2.269.000	1.787.000	1.669.000	7.562.000	7.753.000	7.937.000
Bunuri si servicii	904	20.01	5.917.400	516.525	1.521.300	1.568.600	1.450.900	1.376.600	X	X	X
Furnituri de birou	905	20.01.01	102.200	8.223	16.700	33.600	27.000	24.900	X	X	X
Materiale pentru curatenie	906	20.01.02	202.100	10.274	19.000	46.100	68.000	69.000	X	X	X
Incalzit, iluminat si forta motrica	907	20.01.03	3.299.800	80.133	1.051.700	1.033.400	703.000	511.700	X	X	X
Apa, canal si salubritate	908	20.01.04	733.200	187.078	95.300	187.400	215.700	234.800	X	X	X
Posta, telecomunicatii, radio, tv, internet	909	20.01.08	173.400	3.347	42.500	44.300	43.500	43.100	X	X	X
Materiale si prestari de servicii cu caracter functional	910	20.01.09	170.300	26.953	39.200	26.100	50.000	55.000	X	X	X
Alte bunuri si servicii pentru intretinere si functionare	911	20.01.30	1.236.400	200.517	256.900	197.700	343.700	438.100	X	X	X
Reparatii curente	912	20.02	129.000	34.634	0	37.200	66.800	25.000	X	X	X
Hrana	913	20.03	406.000	0	128.000	105.000	81.000	92.000	X	X	X
Hrana pentru oameni	914	20.03.01	406.000	0	128.000	105.000	81.000	92.000	X	X	X
Bunuri de natura obiectelor de inventar	915	20.05	69.000	23.589	3.900	14.600	30.000	20.500	X	X	X
Alte obiecte de inventar	916	20.05.30	69.000	23.589	3.900	14.600	30.000	20.500	X	X	X
Deplasari, detasari, transferari	917	20.06	23.500	0	4.000	9.500	5.500	4.500	X	X	X
Deplasari interne, detasari, transferari	918	20.06.01	23.500	0	4.000	9.500	5.500	4.500	X	X	X
Carti, publicatii si materiale documentare	919	20.11	3.000	0	0	0	0	3.000	X	X	X
Pregatire profesionala	920	20.13	24.500	0	3.900	14.600	3.000	3.000	X	X	X
Protectia muncii	921	20.14	88.600	6.210	13.900	17.500	30.800	26.400	X	X	X
Alte cheltuieli	922	20.30	799.000	0	60.000	502.000	119.000	118.000	X	X	X
Chirii	923	20.30.04	774.000	0	60.000	500.000	114.000	100.000	X	X	X
alte cheltuieli cu bunuri si servicii	924	20.30.30	25.000	0	0	2.000	5.000	18.000	X	X	X

Denumirea indicatorului bugetar	Cod rand	Indicator bugetar	Total (T1+T2+T3+T4)	Din care credite bugetare destinate stingerii platilor restante	Trim 1	Trim 2	Trim 3	Trim 4	2027	2028	2029
<b>TITLUL IX ASISTENTA SOCIALA</b>	925	57	3.527.000	0	611.000	1.133.000	908.000	875.000	3.641.000	3.716.000	3.789.000
Ajutoare sociale	926	57.02	3.527.000	0	611.000	1.133.000	908.000	875.000	X	X	X
Ajutoare sociale in numerar	927	57.02.01	2.365.000	0	347.000	817.000	609.000	592.000	X	X	X
Ajutoare sociale in natura	928	57.02.02	998.000	0	245.000	253.000	257.000	243.000	X	X	X
Tichete de cresa si tichete sociale pentru gradinita	929	57.02.03	164.000	0	19.000	63.000	42.000	40.000	X	X	X
<b>Invatamant prescolar si primar</b>	930	65.02A.03	1.380.000	48.558	328.000	400.000	349.000	303.000	1.424.000	1.469.000	1.510.000
<b>Invatamant prescolar</b>	931	65.02A.03.01	1.380.000	48.558	328.000	400.000	349.000	303.000	1.424.000	1.469.000	1.510.000
<b>Invatamant secundar</b>	932	65.02A.04	7.465.000	531.521	1.678.000	2.071.000	1.902.000	1.814.000	7.721.000	7.951.000	8.173.000
<b>Invatamant secundar inferior</b>	933	65.02A.04.01	3.449.000	263.711	746.000	1.051.000	867.000	785.000	3.567.000	3.673.000	3.783.000
<b>Invatamant secundar superior</b>	934	65.02A.04.02	4.016.000	267.810	932.000	1.020.000	1.035.000	1.029.000	4.154.000	4.278.000	4.390.000
<b>Servicii auxiliare pentru educatie</b>	935	65.02A.11	1.404.000	0	373.000	358.000	338.000	335.000	1.404.000	1.404.000	1.404.000
<b>Alte servicii auxiliare</b>	936	65.02A.11.30	1.404.000	0	373.000	358.000	338.000	335.000	1.404.000	1.404.000	1.404.000
<b>Alte cheltuieli in domeniul invatamantului</b>	937	65.02A.50	1.060.000	879	81.000	682.000	157.000	140.000	981.000	983.000	985.000
<b>Sanatate</b>	938	66.02A	3.453.000	651	1.200.000	1.169.000	559.000	525.000	3.556.000	3.665.000	3.770.000
<b>CHELTUIELI CURENTE</b>	939	01	3.453.000	651	1.200.000	1.169.000	559.000	525.000	3.556.000	3.665.000	3.770.000
<b>TITLUL I CHELTUIELI DE PERSONAL</b>	940	10	3.370.000	0	1.167.000	1.141.000	541.000	521.000	3.471.000	3.575.000	3.675.000
Cheltuieli salariale in bani	941	10.01	3.295.000	0	1.139.000	1.120.000	526.000	510.000	X	X	X
Salarii de baza	942	10.01.01	2.900.000	0	1.000.000	1.000.000	450.000	450.000	X	X	X
Sporuri pentru conditii de munca	943	10.01.05	294.000	0	100.000	88.000	54.000	52.000	X	X	X
Alte sporuri	944	10.01.06	9.000	0	3.000	2.000	2.000	2.000	X	X	X
Indemnizatie de hrana	945	10.01.17	92.000	0	36.000	30.000	20.000	6.000	X	X	X
Contributii	946	10.03	75.000	0	28.000	21.000	15.000	11.000	X	X	X
Contributia asiguratorie pentru munca	947	10.03.07	75.000	0	28.000	21.000	15.000	11.000	X	X	X
<b>TITLUL II BUNURI SI SERVICII</b>	948	20	83.000	651	33.000	28.000	18.000	4.000	85.000	90.000	95.000
<b>Bunuri si servicii</b>	949	20.01	32.000	0	12.000	11.000	5.000	4.000	X	X	X
Furnituri de birou	950	20.01.01	8.000	0	3.000	3.000	1.000	1.000	X	X	X
Materiale pentru curatenie	951	20.01.02	6.000	0	2.000	2.000	1.000	1.000	X	X	X
Posta, telecomunicatii, radio, tv, internet	952	20.01.08	2.000	0	1.000	1.000	0	0	X	X	X
Materiale si prestari de servicii cu caracter functional	953	20.01.09	13.000	0	5.000	4.000	2.000	2.000	X	X	X

Denumirea indicatorului bugetar	Cod rand	Indicator bugetar	Total (T1+T2+T3+T4)	Din care credite bugetare destinate stingerii platilor restante	Trim 1	Trim 2	Trim 3	Trim 4	2027	2028	2029
Alte bunuri si servicii pentru intretinere si functionare	954	20.01.30	3.000	0	1.000	1.000	1.000	0	X	X	X
Medicamente si materiale sanitare	955	20.04	40.000	651	16.000	14.000	10.000	0	X	X	X
Medicamente	956	20.04.01	15.000	266	6.000	6.000	3.000	0	X	X	X
Materiale sanitare	957	20.04.02	25.000	385	10.000	8.000	7.000	0	X	X	X
Bunuri de natura obiectelor de inventar	958	20.05	10.000	0	4.000	3.000	3.000	0	X	X	X
Alte obiecte de inventar	959	20.05.30	10.000	0	4.000	3.000	3.000	0	X	X	X
Deplasari, detasari, transferari	960	20.06	1.000	0	1.000	0	0	0	X	X	X
Deplasari interne, detasari, transferari	961	20.06.01	1.000	0	1.000	0	0	0	X	X	X
<b>Servicii de sanatate publica</b>	<b>962</b>	<b>66.02A.08</b>	<b>3.453.000</b>	<b>651</b>	<b>1.200.000</b>	<b>1.169.000</b>	<b>559.000</b>	<b>525.000</b>	<b>3.556.000</b>	<b>3.665.000</b>	<b>3.770.000</b>
<b>Cultura, recreere si religie</b>	<b>963</b>	<b>67.02A</b>	<b>21.990.000</b>	<b>1.387.756</b>	<b>5.240.000</b>	<b>7.552.000</b>	<b>5.426.000</b>	<b>3.772.000</b>	<b>19.554.000</b>	<b>19.554.000</b>	<b>19.554.000</b>
CHELTUIELI CURENTE	964	01	21.990.000	1.387.756	5.240.000	7.552.000	5.426.000	3.772.000	19.554.000	19.554.000	19.554.000
TITLUL I CHELTUIELI DE PERSONAL	965	10	3.270.000	0	694.000	850.000	941.000	785.000	3.270.000	3.270.000	3.270.000
Cheltuieli salariale in bani	966	10.01	3.196.000	0	678.000	828.000	920.000	770.000	X	X	X
Salarii de baza	967	10.01.01	3.000.000	0	635.000	770.000	865.000	730.000	X	X	X
Sporuri pentru conditii de munca	968	10.01.05	30.000	0	6.000	7.000	10.000	7.000	X	X	X
Drepturi de delegare	969	10.01.13	3.000	0	0	1.000	1.000	1.000	X	X	X
Indemnizatie de hrana	970	10.01.17	163.000	0	37.000	50.000	44.000	32.000	X	X	X
Contributii	971	10.03	74.000	0	16.000	22.000	21.000	15.000	X	X	X
Contributia asiguratorie pentru munca	972	10.03.07	74.000	0	16.000	22.000	21.000	15.000	X	X	X
TITLUL II BUNURI SI SERVICII	973	20	12.353.000	757.756	3.265.000	3.499.000	3.271.000	2.318.000	11.851.000	11.851.000	11.851.000
Bunuri si servicii	974	20.01	7.983.000	678.960	2.497.000	1.954.000	2.120.000	1.412.000	X	X	X
Furnituri de birou	975	20.01.01	22.000	10.517	11.000	5.000	3.000	3.000	X	X	X
Materiale pentru curatenie	976	20.01.02	42.000	2.746	4.000	12.000	13.000	13.000	X	X	X
Incalzit, iluminat si forta motrica	977	20.01.03	1.180.000	222.676	517.000	263.000	220.000	180.000	X	X	X
Apa, canal si salubritate	978	20.01.04	560.000	141.181	258.000	116.000	117.000	69.000	X	X	X
Posta, telecomunicatii, radio, tv, internet	979	20.01.08	28.000	0	6.000	8.000	7.000	7.000	X	X	X
Materiale si prestari de servicii cu caracter functional	980	20.01.09	1.027.000	96.683	196.000	256.000	346.000	229.000	X	X	X
Alte bunuri si servicii pentru intretinere si functionare	981	20.01.30	5.124.000	205.157	1.505.000	1.294.000	1.414.000	911.000	X	X	X
Reparatii curente	982	20.02	315.000	0	0	298.000	10.000	7.000	X	X	X

Denumirea indicatorului bugetar	Cod rand	Indicator bugetar	Total (T1+T2+T3+T4)	Din care credite bugetare destinate stingerii platilor restante	Trim 1	Trim 2	Trim 3	Trim 4	2027	2028	2029
Bunuri de natura obiectelor de inventar	983	20.05	38.000	2.524	3.000	12.000	23.000	0	X	X	X
Uniforme si echipament	984	20.05.01	12.000	0	0	0	12.000	0	X	X	X
Alte obiecte de inventar	985	20.05.30	26.000	2.524	3.000	12.000	11.000	0	X	X	X
Deplasari, detasari, transferari	986	20.06	2.000	0	0	1.000	1.000	0	X	X	X
Deplasari interne, detasari, transferari	987	20.06.01	2.000	0	0	1.000	1.000	0	X	X	X
consultanta si expertiza	988	20.12	237.000	18.150	20.000	85.000	60.000	72.000	X	X	X
Protectia muncii	989	20.14	10.000	1.575	3.000	3.000	3.000	1.000	X	X	X
Alte cheltuieli	990	20.30	3.768.000	56.547	742.000	1.146.000	1.054.000	826.000	X	X	X
Protocol si reprezentare	991	20.30.02	10.000	0	0	5.000	5.000	0	X	X	X
Prime de asigurare non-viata	992	20.30.03	58.000	0	2.000	53.000	2.000	1.000	X	X	X
alte cheltuieli cu bunuri si servicii	993	20.30.30	3.700.000	56.547	740.000	1.088.000	1.047.000	825.000	X	X	X
TITLUL VI TRANSFERURI INTRE UNITATI ALE ADMINISTRATIEI PUBLICE	994	51	2.686.000	0	163.000	2.179.000	192.000	152.000	752.000	752.000	752.000
Transferuri curente	995	51.01	2.686.000	0	163.000	2.179.000	192.000	152.000	X	X	X
Transferuri catre institutii publice	996	51.01.01	2.686.000	0	163.000	2.179.000	192.000	152.000	X	X	X
TITLUL XI ALTE CHELTUIELI	997	59	3.681.000	630.000	1.118.000	1.024.000	1.022.000	517.000	3.681.000	3.681.000	3.681.000
Asociatii si fundatii	998	59.11	3.602.000	630.000	1.100.000	1.001.000	1.001.000	500.000	X	X	X
Sume aferente persoanelor cu handicap neincadrate	999	59.40	79.000	0	18.000	23.000	21.000	17.000	X	X	X
Servicii culturale	1000	67.02A.03	7.306.000	121.867	1.043.000	3.388.000	1.613.000	1.262.000	5.160.000	5.160.000	5.160.000
Biblioteci publice comunale, orasenesti, municipale	1001	67.02A.03.02	836.000	7.275	184.000	213.000	240.000	199.000	836.000	836.000	836.000
Muzee	1002	67.02A.03.03	2.912.000	61.951	560.000	723.000	887.000	742.000	2.912.000	2.912.000	2.912.000
Institutii publice de spectacole si concerte	1003	67.02A.03.04	2.146.000	18.150	20.000	1.994.000	60.000	72.000	0	0	0
Casa de cultura	1004	67.02A.03.06	470.000	21.591	101.000	152.000	120.000	97.000	470.000	470.000	470.000
Alte servicii culturale	1005	67.02A.03.30	942.000	12.900	178.000	306.000	306.000	152.000	942.000	942.000	942.000
Servicii recreative si sportive	1006	67.02A.05	10.554.000	1.217.074	3.425.000	2.792.000	2.731.000	1.606.000	10.554.000	10.554.000	10.554.000
Sport	1007	67.02A.05.01	3.600.000	630.000	1.100.000	1.000.000	1.000.000	500.000	3.600.000	3.600.000	3.600.000
Intretinere gradini publice, parcuri, zone verzi, baze sportive si de agrement	1008	67.02A.05.03	6.954.000	587.074	2.325.000	1.792.000	1.731.000	1.106.000	6.954.000	6.954.000	6.954.000
Servicii religioase	1009	67.02A.06	290.000	0	0	290.000	0	0	0	0	0

Denumirea indicatorului bugetar	Cod rand	Indicator bugetar	Total (T1+T2+T3+T4)	Din care credite bugetare destinate stingerii platilor restante	Trim 1	Trim 2	Trim 3	Trim 4	2027	2028	2029
<b>Alte servicii în domeniile culturii, recreerii si religiei</b>	<b>1010</b>	<b>67.02A.50</b>	<b>3.840.000</b>	<b>48.815</b>	<b>772.000</b>	<b>1.082.000</b>	<b>1.082.000</b>	<b>904.000</b>	<b>3.840.000</b>	<b>3.840.000</b>	<b>3.840.000</b>
<b>Asigurari si asistenta sociala</b>	<b>1011</b>	<b>68.02A</b>	<b>43.194.000</b>	<b>122.205</b>	<b>12.557.000</b>	<b>12.190.000</b>	<b>10.122.000</b>	<b>8.325.000</b>	<b>42.618.000</b>	<b>43.810.000</b>	<b>44.965.000</b>
CHELTUIELI CURENTE	1012	01	43.194.000	122.205	12.557.000	12.190.000	10.122.000	8.325.000	42.618.000	43.810.000	44.965.000
TITLUL I CHELTUIELI DE PERSONAL	1013	10	17.012.000	0	5.392.000	4.698.000	3.678.000	3.244.000	16.549.000	17.047.000	17.529.000
Cheltuieli salariale in bani	1014	10.01	16.671.000	0	5.276.000	4.586.000	3.599.000	3.210.000	X	X	X
Salarii de baza	1015	10.01.01	15.385.000	0	4.862.000	4.174.000	3.289.000	3.060.000	X	X	X
Sporuri pentru conditii de munca	1016	10.01.05	453.000	0	154.000	153.000	93.000	53.000	X	X	X
Indemnizatie de hrana	1017	10.01.17	833.000	0	260.000	259.000	217.000	97.000	X	X	X
Contributii	1018	10.03	341.000	0	116.000	112.000	79.000	34.000	X	X	X
Contributia asiguratorie pentru munca	1019	10.03.07	341.000	0	116.000	112.000	79.000	34.000	X	X	X
TITLUL II BUNURI SI SERVICII	1020	20	2.530.000	34.158	921.000	755.000	570.000	284.000	2.560.000	2.580.000	2.600.000
Bunuri si servicii	1021	20.01	1.189.000	25.632	458.000	392.000	232.000	107.000	X	X	X
Furnituri de birou	1022	20.01.01	52.000	1.224	22.000	16.000	10.000	4.000	X	X	X
Materiale pentru curatenie	1023	20.01.02	75.000	0	29.000	23.000	16.000	7.000	X	X	X
Incalzit, iluminat si forta motrica	1024	20.01.03	333.000	0	131.000	99.000	65.000	38.000	X	X	X
Apa, canal si salubritate	1025	20.01.04	147.000	9.399	56.000	46.000	28.000	17.000	X	X	X
Carburanti si lubrifianti	1026	20.01.05	25.000	0	10.000	8.000	5.000	2.000	X	X	X
Transport	1027	20.01.07	43.000	4.620	17.000	14.000	9.000	3.000	X	X	X
Posta, telecomunicatii, radio, tv, internet	1028	20.01.08	31.000	0	13.000	11.000	5.000	2.000	X	X	X
Materiale si prestari de servicii cu caracter functional	1029	20.01.09	379.000	9.814	140.000	126.000	79.000	34.000	X	X	X
Alte bunuri si servicii pentru intretinere si functionare	1030	20.01.30	104.000	575	40.000	49.000	15.000	0	X	X	X
Hrana	1031	20.03	1.264.000	7.110	427.000	335.000	330.000	172.000	X	X	X
Hrana pentru oameni	1032	20.03.01	1.264.000	7.110	427.000	335.000	330.000	172.000	X	X	X
Medicamente si materiale sanitare	1033	20.04	13.000	1.416	8.000	5.000	0	0	X	X	X
Medicamente	1034	20.04.01	4.000	553	3.000	1.000	0	0	X	X	X
Materiale sanitare	1035	20.04.02	9.000	863	5.000	4.000	0	0	X	X	X
Bunuri de natura obiectelor de inventar	1036	20.05	41.000	0	14.000	14.000	8.000	5.000	X	X	X
Alte obiecte de inventar	1037	20.05.30	41.000	0	14.000	14.000	8.000	5.000	X	X	X

Denumirea indicatorului bugetar	Cod rand	Indicator bugetar	Total (T1+T2+T3+T4)	Din care credite bugetare destinate stingerii platilor restante	Trim 1	Trim 2	Trim 3	Trim 4	2027	2028	2029
Deplasari, detasari, transferari	1038	20.06	3.000	0	3.000	0	0	0	X	X	X
Deplasari interne, detasari, transferari	1039	20.06.01	3.000	0	3.000	0	0	0	X	X	X
Alte cheltuieli	1040	20.30	20.000	0	11.000	9.000	0	0	X	X	X
Prime de asigurare non-viata	1041	20.30.03	12.000	0	3.000	9.000	0	0	X	X	X
Chirii	1042	20.30.04	8.000	0	8.000	0	0	0	X	X	X
TITLUL IX ASISTENTA SOCIALA	1043	57	22.422.000	0	5.972.000	6.388.000	5.568.000	4.494.000	22.274.000	22.943.000	23.591.000
Ajutoare sociale	1044	57.02	22.422.000	0	5.972.000	6.388.000	5.568.000	4.494.000	X	X	X
Ajutoare sociale in numerar	1045	57.02.01	22.395.000	0	5.962.000	6.372.000	5.567.000	4.494.000	X	X	X
Ajutoare sociale in natura	1046	57.02.02	27.000	0	10.000	16.000	1.000	0	X	X	X
TITLUL XI ALTE CHELTUIELI	1047	59	1.230.000	88.047	272.000	349.000	306.000	303.000	1.235.000	1.240.000	1.245.000
Asociatii si fundatii	1048	59.11	1.200.000	88.047	260.000	340.000	300.000	300.000	X	X	X
Sume aferente persoanelor cu handicap neincadrate	1049	59.40	30.000	0	12.000	9.000	6.000	3.000	X	X	X
Asistenta acordata persoanelor in varsta	1050	68.02A.04	3.473.000	92.581	1.209.000	1.065.000	688.000	511.000	3.545.000	3.616.000	3.685.000
Asistenta sociala in caz de boli si invaliditati	1051	68.02A.05	29.540.000	4.597	7.858.000	8.029.000	7.041.000	6.612.000	29.452.000	30.335.000	31.185.000
Asistenta sociala in caz de invaliditate	1052	68.02A.05.02	29.540.000	4.597	7.858.000	8.029.000	7.041.000	6.612.000	29.452.000	30.335.000	31.185.000
Asistenta sociala pentru familie si copii	1053	68.02A.06	6.619.000	16.206	2.748.000	2.106.000	1.505.000	260.000	6.805.000	6.993.000	7.180.000
Ajutoare pentru urmasi	1054	68.02A.09	2.000	0	1.000	1.000	1.000	0	2.000	2.000	2.000
Prevenirea excluderii sociale	1055	68.02A.15	2.760.000	8.821	742.000	589.000	487.000	942.000	2.814.000	2.864.000	2.913.000
Ajutor social	1056	68.02A.15.01	948.000	0	60.000	60.000	50.000	778.000	976.000	1.005.000	1.033.000
Cantine de ajutor social	1057	68.02A.15.02	1.812.000	8.821	682.000	529.000	437.000	164.000	1.838.000	1.859.000	1.880.000
Alte cheltuieli in domeniul asigurarilor si asistentei sociale	1058	68.02A.50	800.000	0	0	400.000	400.000	0	0	0	0
Alte cheltuieli in domeniul asistentei sociale	1059	68.02A.50.50	800.000	0	0	400.000	400.000	0	0	0	0
Partea a IV-a SERVICII SI DEZVOLTARE PUBLICA, LOCUINTE, MEDIU SI APE	1060	69.02A	27.862.000	2.518.661	8.369.000	7.892.000	6.513.000	5.088.000	29.789.000	29.593.000	24.877.000
Locuinte, servicii si dezvoltare publica	1061	70.02A	19.292.000	321.023	5.299.000	5.464.000	4.989.000	3.540.000	21.219.000	21.023.000	16.307.000
CHELTUIELI CURENTE	1062	01	6.860.000	321.023	2.099.000	2.164.000	1.789.000	808.000	6.860.000	6.860.000	6.860.000
TITLUL II BUNURI SI SERVICII	1063	20	5.860.000	321.023	1.819.000	1.814.000	1.489.000	738.000	5.860.000	5.860.000	5.860.000
Bunuri si servicii	1064	20.01	5.310.000	321.023	1.774.000	1.564.000	1.339.000	633.000	X	X	X
Incalzit, iluminat si forta motrica	1065	20.01.03	2.050.000	58.835	946.000	615.000	475.000	14.000	X	X	X
Apa, canal si salubritate	1066	20.01.04	30.000	3.593	5.000	8.000	9.000	8.000	X	X	X

Denumirea indicatorului bugetar	Cod rand	Indicator bugetar	Total (T1+T2+T3+T4)	Din care credite bugetare destinate stingerii platilor restante	Trim 1	Trim 2	Trim 3	Trim 4	2027	2028	2029
Posta, telecomunicatii, radio, tv, internet	1067	20.01.08	5.000	0	0	3.000	2.000	0	X	X	X
Materiale si prestari de servicii cu caracter functional	1068	20.01.09	2.860.000	243.833	798.000	818.000	728.000	516.000	X	X	X
Alte bunuri si servicii pentru intretinere si functionare	1069	20.01.30	365.000	14.762	25.000	120.000	125.000	95.000	X	X	X
Reparatii curente	1070	20.02	200.000	0	5.000	100.000	50.000	45.000	X	X	X
consultanta si expertiza	1071	20.12	150.000	0	5.000	70.000	40.000	35.000	X	X	X
Alte cheltuieli	1072	20.30	200.000	0	35.000	80.000	60.000	25.000	X	X	X
Reclama si publicitate	1073	20.30.01	100.000	0	20.000	50.000	30.000	0	X	X	X
Prime de asigurare non-viata	1074	20.30.03	100.000	0	15.000	30.000	30.000	25.000	X	X	X
TITLUL VI TRANSFERURI INTRE UNITATI ALE ADMINISTRATIEI PUBLICE	1075	51	1.000.000	0	280.000	350.000	300.000	70.000	1.000.000	1.000.000	1.000.000
Transferuri curente	1076	51.01	1.000.000	0	280.000	350.000	300.000	70.000	X	X	X
Transferuri catre institutii publice	1077	51.01.01	1.000.000	0	280.000	350.000	300.000	70.000	X	X	X
OPERATIUNI FINANCIARE	1078	79	12.432.000	0	3.200.000	3.300.000	3.200.000	2.732.000	14.359.000	14.163.000	9.447.000
TITLUL XIX RAMBURSARI DE CREDITE	1079	81	12.432.000	0	3.200.000	3.300.000	3.200.000	2.732.000	14.359.000	14.163.000	9.447.000
Rambursari de credite interne	1080	81.02	12.432.000	0	3.200.000	3.300.000	3.200.000	2.732.000	X	X	X
Rambursari de credite datoriei publice interne locale	1081	81.02.05	12.432.000	0	3.200.000	3.300.000	3.200.000	2.732.000	X	X	X
Locuinte	1082	70.02A.03	660.000	13.096	39.000	254.000	204.000	163.000	660.000	660.000	660.000
Alte cheltuieli in domeniul locuintelor	1083	70.02A.03.30	660.000	13.096	39.000	254.000	204.000	163.000	660.000	660.000	660.000
Iluminat public si electrificari rurale	1084	70.02A.06	4.800.000	293.165	1.730.000	1.400.000	1.170.000	500.000	4.800.000	4.800.000	4.800.000
Alte servicii in domeniul locuintei, serviciilor si dezvoltarii comunale	1085	70.02A.50	13.832.000	14.762	3.530.000	3.810.000	3.615.000	2.877.000	15.759.000	15.563.000	10.847.000
Protectia mediului	1086	74.02A	8.570.000	2.197.638	3.070.000	2.428.000	1.524.000	1.548.000	8.570.000	8.570.000	8.570.000
CHELTUIELI CURENTE	1087	01	8.570.000	2.197.638	3.070.000	2.428.000	1.524.000	1.548.000	8.570.000	8.570.000	8.570.000
TITLUL II BUNURI SI SERVICII	1088	20	8.570.000	2.197.638	3.070.000	2.428.000	1.524.000	1.548.000	8.570.000	8.570.000	8.570.000
Bunuri si servicii	1089	20.01	7.270.000	2.179.536	2.772.000	1.926.000	1.024.000	1.548.000	X	X	X
Apa, canal si salubritate	1090	20.01.04	7.000.000	2.160.804	2.730.000	1.851.000	949.000	1.470.000	X	X	X
Materiale si prestari de servicii cu caracter functional	1091	20.01.09	170.000	18.732	40.000	40.000	40.000	50.000	X	X	X
Alte bunuri si servicii pentru intretinere si functionare	1092	20.01.30	100.000	0	2.000	35.000	35.000	28.000	X	X	X
Alte cheltuieli	1093	20.30	1.300.000	18.102	298.000	502.000	500.000	0	X	X	X

Denumirea indicatorului bugetar	Cod rand	Indicator bugetar	Total (T1+T2+T3+T4)	Din care credite bugetare destinate stingerii platilor restante	Trim 1	Trim 2	Trim 3	Trim 4	2027	2028	2029
alte cheltuieli cu bunuri si servicii	1094	20.30.30	1.300.000	18.102	298.000	502.000	500.000	0	X	X	X
<b>Salubritate si gestiunea deseurilor</b>	1095	74.02A.05	5.570.000	1.367.708	2.240.000	1.628.000	624.000	1.078.000	5.570.000	5.570.000	5.570.000
<b>Salubritate</b>	1096	74.02A.05.01	5.570.000	1.367.708	2.240.000	1.628.000	624.000	1.078.000	5.570.000	5.570.000	5.570.000
<b>Canalizarea si tratarea apelor reziduale</b>	1097	74.02A.06	3.000.000	829.930	830.000	800.000	900.000	470.000	3.000.000	3.000.000	3.000.000
<b>Partea a V-a ACTIUNI ECONOMICE</b>	1098	79.02A	12.397.000	706.273	5.533.000	3.480.000	2.199.000	1.185.000	12.397.000	12.397.000	12.397.000
<b>Transporturi</b>	1099	84.02A	12.210.000	582.248	5.500.000	3.420.000	2.105.000	1.185.000	12.210.000	12.210.000	12.210.000
CHELTUIELI CURENTE	1100	01	12.210.000	582.248	5.500.000	3.420.000	2.105.000	1.185.000	12.210.000	12.210.000	12.210.000
TITLUL II BUNURI SI SERVICII	1101	20	2.910.000	576.473	800.000	920.000	805.000	385.000	2.910.000	2.910.000	2.910.000
Bunuri si servicii	1102	20.01	374.000	0	15.000	145.000	124.000	90.000	X	X	X
Posta, telecomunicatii, radio, tv, internet	1103	20.01.08	30.000	0	15.000	15.000	0	0	X	X	X
Materiale si prestari de servicii cu caracter functional	1104	20.01.09	160.000	0	0	60.000	60.000	40.000	X	X	X
Alte bunuri si servicii pentru intretinere si functionare	1105	20.01.30	184.000	0	0	70.000	64.000	50.000	X	X	X
Reparatii curente	1106	20.02	2.000.000	509.923	700.000	600.000	500.000	200.000	X	X	X
consultanta si expertiza	1107	20.12	266.000	66.550	85.000	75.000	81.000	25.000	X	X	X
Cheltuieli judiciare si extrajudiciare derivate din actiuni in reprezentarea intereselor statului, potrivit dispozitiilor legale	1108	20.25	100.000	0	0	20.000	50.000	30.000	X	X	X
Alte cheltuieli	1109	20.30	170.000	0	0	80.000	50.000	40.000	X	X	X
alte cheltuieli cu bunuri si servicii	1110	20.30.30	170.000	0	0	80.000	50.000	40.000	X	X	X
TITLUL IV SUBVENTII	1111	40	3.000.000	0	1.500.000	1.000.000	300.000	200.000	3.000.000	3.000.000	3.000.000
Subventii pentru acoperirea diferentelor de pret si tarif	1112	40.03	3.000.000	0	1.500.000	1.000.000	300.000	200.000	X	X	X
TITLUL IX ASISTENTA SOCIALA	1113	57	6.300.000	5.775	3.200.000	1.500.000	1.000.000	600.000	6.300.000	6.300.000	6.300.000
Ajutoare sociale	1114	57.02	6.300.000	5.775	3.200.000	1.500.000	1.000.000	600.000	X	X	X
Ajutoare sociale in natura	1115	57.02.02	6.300.000	5.775	3.200.000	1.500.000	1.000.000	600.000	X	X	X
<b>Transport rutier</b>	1116	84.02A.03	12.210.000	582.248	5.500.000	3.420.000	2.105.000	1.185.000	12.210.000	12.210.000	12.210.000
<b>Transport in comun</b>	1117	84.02A.03.02	9.501.000	5.775	4.715.000	2.570.000	1.386.000	830.000	9.501.000	9.501.000	9.501.000
<b>Strazi</b>	1118	84.02A.03.03	2.709.000	576.473	785.000	850.000	719.000	355.000	2.709.000	2.709.000	2.709.000
<b>Alte actiuni economice</b>	1119	87.02A	187.000	124.025	33.000	60.000	94.000	0	187.000	187.000	187.000
CHELTUIELI CURENTE	1120	01	187.000	124.025	33.000	60.000	94.000	0	187.000	187.000	187.000

Denumirea indicatorului bugetar	Cod rand	Indicator bugetar	Total (T1+T2+T3+T4)	Din care credite bugetare destinate stingerii platilor restante	Trim 1	Trim 2	Trim 3	Trim 4	2027	2028	2029
<b>TITLUL II BUNURI SI SERVICII</b>	1121	20	187.000	124.025	33.000	60.000	94.000	0	187.000	187.000	187.000
Bunuri si servicii	1122	20.01	33.000	32.065	33.000	0	0	0	X	X	X
Materiale si prestari de servicii cu caracter functional	1123	20.01.09	33.000	32.065	33.000	0	0	0	X	X	X
consultanta si expertiza	1124	20.12	154.000	91.960	0	60.000	94.000	0	X	X	X
<b>Turism</b>	1125	87.02A.04	187.000	124.025	33.000	60.000	94.000	0	187.000	187.000	187.000
<b>Partea a VII-a REZERVE, EXCEDENT/DEFICIT</b>	1126	96.02A	0	0	0	0	0	0	0	0	0
<b>REZERVE</b>	1127	97.02A	0	0	0	0	0	0	0	0	0
<b>EXCEDENT</b>	1128	98.02A	0	0	0	0	0	0	0	0	0
<b>DEFICIT</b>	1129	99.02A	1.934.000	0	0	1.934.000	0	0	0	0	0
<b>SECTIUNEA DEZVOLTARE</b>											
<b>TOTAL VENITURI</b>	1130	00.01	153.181.000		38.572.000	55.424.000	40.078.000	19.107.000	37.470.000	37.000.000	37.000.000
VENITURI PROPRII	1131	00.02	6.000		6.000	0	0	0	0	0	0
I. VENITURI CURENTE	1132	00.03	14.815.000		14.815.000	0	0	0	37.000.000	37.000.000	37.000.000
C. VENITURI NEFISCALE	1133	30.00.01	14.815.000		14.815.000	0	0	0	37.000.000	37.000.000	37.000.000
C2. VANZARI DE BUNURI SI SERVICII	1134	33.00.01	14.815.000		14.815.000	0	0	0	37.000.000	37.000.000	37.000.000
Transferuri voluntare, altele decat subventiile	1135	37.02A	14.815.000		14.815.000	0	0	0	37.000.000	37.000.000	37.000.000
Varsaminte din sectiunea de functionare	1136	37.02A.04	14.815.000		14.815.000	0	0	0	37.000.000	37.000.000	37.000.000
II. VENITURI DIN CAPITAL	1137	39.00.01	6.000		6.000	0	0	0	0	0	0
Venituri din valorificarea unor bunuri	1138	39.02A	6.000		6.000	0	0	0	0	0	0
Venituri din vanzarea unor bunuri apartinand domeniului privat al statului sau al unitatilor administrativ-teritoriale	1139	39.02A.07	6.000		6.000	0	0	0	0	0	0
IV. SUBVENTII	1140	42.00.01	118.273.000		22.731.000	49.655.000	33.378.000	12.509.000	0	0	0
SUBVENTII DE LA ALTE NIVELE ALE ADMINISTRATIEI PUBLICE	1141	42.00.02	118.273.000		22.731.000	49.655.000	33.378.000	12.509.000	0	0	0
Subventii de la bugetul de stat	1142	42.02A	77.230.000		22.631.000	38.261.000	15.338.000	1.000.000	0	0	0
Subventii primite de la bugetul de stat pentru finantarea investitiilor pentru institutii publice de asistenta sociala si unitati de asistenta medico-sociale	1143	42.02A.52	8.900.000		400.000	4.000.000	4.500.000	0	0	0	0

Denumirea indicatorului bugetar	Cod rand	Indicator bugetar	Total (T1+T2+T3+T4)	Din care credite bugetare destinate stingerii platilor restante	Trim 1	Trim 2	Trim 3	Trim 4	2027	2028	2029
Alocari de sume din PNRR aferente asistentei financiare nerambursabile	1144	42.02A.88	64.710.000		21.769.000	33.212.000	9.729.000	0	0	0	0
Fonduri europene nerambursabile	1145	42.02A.88.01	53.595.000		18.250.000	27.450.000	7.895.000	0	0	0	0
Sume aferente TVA	1146	42.02A.88.03	11.115.000		3.519.000	5.762.000	1.834.000	0	0	0	0
Alocari de sume din PNRR aferente componentei împrumuturi	1147	42.02A.89	322.000		73.000	149.000	100.000	0	0	0	0
Fonduri din împrumut rambursabil	1148	42.02A.89.01	265.000		60.000	123.000	82.000	0	0	0	0
Sume aferente TVA	1149	42.02A.89.03	57.000		13.000	26.000	18.000	0	0	0	0
Subventii de la bugetul de stat necesare sustinerii derularii proiectelor finanțate din fonduri externe nerambursabile (FEN) postaderare, aferente perioadei de programare 2021-2027 (cod 42.02.93.01 + 42.02.93.03)	1150	42.02A.93	3.298.000		389.000	900.000	1.009.000	1.000.000	0	0	0
Subventii de la bugetul de stat catre bugetele locale necesare sustinerii derularii proiectelor finanțate din FEN postaderare, aferente perioadei de programare 2021-2027	1151	42.02A.93.03	3.298.000		389.000	900.000	1.009.000	1.000.000	0	0	0
Subventii de la alte administratii	1152	43.02A	41.043.000		100.000	11.394.000	18.040.000	11.509.000	0	0	0
Sume alocate din sumele obtinute in urma scoaterii la licitatie a certificatelor de emisii de gaze cu efect de sera pentru finantarea proiectelor de investitii	1153	43.02A.44	8.543.000		0	2.900.000	3.000.000	2.643.000	0	0	0
Sume aferente investitiilor din Fondul pentru modernizare	1154	43.02A.47	32.500.000		100.000	8.494.000	15.040.000	8.866.000	0	0	0
Sume FEN postaderare in contul platilor efectuate	1155	45.02A	20.087.000		1.020.000	5.769.000	6.700.000	6.598.000	470.000	0	0
Fondul European de Dezvoltare Regionala (FEDR), aferent cadrului financiar 2021-2027	1156	45.02A.48	19.505.000		1.005.000	5.400.000	6.600.000	6.500.000	0	0	0
Sume primite in contul platilor efectuate in anul curent	1157	45.02A.48.01	5.705.000		505.000	1.000.000	2.200.000	2.000.000	0	0	0
Sume primite in contul platilor efectuate in anii anteriori	1158	45.02A.48.02	800.000		0	400.000	400.000	0	0	0	0
Prefinantare	1159	45.02A.48.03	13.000.000		500.000	4.000.000	4.000.000	4.500.000	0	0	0
Fondul Social European Plus (FSE+), aferent cadrului financiar 2021-2027	1160	45.02A.49	582.000		15.000	369.000	100.000	98.000	470.000	0	0
Sume primite in contul platilor efectuate in anul curent	1161	45.02A.49.01	69.000		0	69.000	0	0	0	0	0
Sume primite in contul platilor efectuate in anii anteriori	1162	45.02A.49.02	15.000		15.000	0	0	0	470.000	0	0

Denumirea indicatorului bugetar	Cod rand	Indicator bugetar	Total (T1+T2+T3+T4)	Din care credite bugetare destinate stingerii platilor restante	Trim 1	Trim 2	Trim 3	Trim 4	2027	2028	2029
Prefinantare	1163	45.02A.49.03	498.000	0	0	300.000	100.000	98.000	0	0	0
<b>TOTAL CHELTUIELI</b>	<b>1164</b>		<b>166.611.000</b>	<b>7.472.492</b>	<b>38.572.000</b>	<b>68.854.000</b>	<b>40.078.000</b>	<b>19.107.000</b>	<b>37.470.000</b>	<b>37.000.000</b>	<b>37.000.000</b>
CHELTUIELI CURENTE	1165	01	125.191.000	3.362.640	29.566.000	53.903.000	26.588.000	15.134.000	32.470.000	32.000.000	32.000.000
TITLUL VI TRANSFERURI INTRE UNITATI ALE ADMINISTRATIEI PUBLICE	1166	51	833.000	0	100.000	400.000	333.000	0	0	0	0
Transferuri de capital	1167	51.02	833.000	0	100.000	400.000	333.000	0	X	X	X
Transferuri din bugetele locale pentru finantarea cheltuielilor de capital din domeniul sanatatii	1168	51.02.28	833.000	0	100.000	400.000	333.000	0	X	X	X
TITLUL VIII PROIECTE CU FINANTARE DIN FONDURI EXTERNE NERAMBURSABILE (FEN) POSTADERARE	1169	56	26.950.000	0	3.306.000	10.945.000	8.565.000	4.134.000	32.470.000	32.000.000	32.000.000
Programe finantate din Fondul European de Dezvoltare Regionala (FEDR), aferente cadrului financiar 2021-2027 (cod 56.48.01 la 56.48.03)	1170	56.48	26.266.000	0	3.206.000	10.661.000	8.415.000	3.984.000	X	X	X
Finantare nationala	1171	56.48.01	3.523.000	0	413.000	1.446.000	1.200.000	464.000	X	X	X
Finantare externa nerambursabila	1172	56.48.02	15.045.000	0	2.668.000	4.642.000	4.215.000	3.520.000	X	X	X
Cheltuieli neeligibile	1173	56.48.03	7.698.000	0	125.000	4.573.000	3.000.000	0	X	X	X
Programe finantate fin Fondul Social European (FSE), aferente cadrului financiar 2021-2027 (cod 564901 la 564903)	1174	56.49	684.000	0	100.000	284.000	150.000	150.000	X	X	X
Finantare nationala	1175	56.49.01	104.000	0	15.000	43.000	23.000	23.000	X	X	X
Finantare externa nerambursabila	1176	56.49.02	580.000	0	85.000	241.000	127.000	127.000	X	X	X
TITLUL X Proiecte cu finantare din fonduri externe nerambursabile aferente cadrului financiar 2014-2020	1177	58	32.570.000	0	55.000	9.045.000	12.470.000	11.000.000	0	0	0
Sume aferente proiectelor finantate din Fondul de modernizare	1178	58.42	32.570.000	0	55.000	9.045.000	12.470.000	11.000.000	X	X	X
Sume din Fondul de Modernizare	1179	58.42.01	32.500.000	0	55.000	9.045.000	12.400.000	11.000.000	X	X	X
Sume aferente contributiei proprii a beneficiarilor	1180	58.42.02	70.000	0	0	0	70.000	0	X	X	X
TITLUL XII PROIECTE CU FINANTARE DIN SUMELE REPRESENTAND ASISTENTA FINANCIARA NERAMBURSABILA AFERENTA PNRR	1181	60	64.034.000	2.780.881	26.032.000	32.782.000	5.220.000	0	0	0	0
Fonduri europene nerambursabile	1182	60.01	50.181.000	2.304.670	21.089.000	24.924.000	4.168.000	0	X	X	X
Finantare publica nationala	1183	60.02	3.456.000	0	500.000	2.425.000	531.000	0	X	X	X
Sume aferente TVA	1184	60.03	10.397.000	476.211	4.443.000	5.433.000	521.000	0	X	X	X

Denumirea indicatorului bugetar	Cod rand	Indicator bugetar	Total (T1+T2+T3+T4)	Din care credite bugetare destinate stingerii platilor restante	Trim 1	Trim 2	Trim 3	Trim 4	2027	2028	2029
<b>TITLUL XIII PROIECTE CU FINANTARE DIN SUMELE AFERENTE COMPONENTEI DE IMPRUMUT A PNRR</b>											
Fonduri din imprumut rambursabil	1185	61	804.000	581.759	73.000	731.000	0	0	0	0	0
Sume aferente TVA	1186	61.01	664.000	480.792	60.000	604.000	0	0	X	X	X
CHELTUIELI DE CAPITAL	1187	61.03	140.000	100.967	13.000	127.000	0	0	X	X	X
<b>TITLUL XV ACTIVE NEFINANCIARE</b>											
Active fixe	1188	70	41.420.000	4.109.852	9.006.000	14.951.000	13.490.000	3.973.000	5.000.000	5.000.000	5.000.000
Constructii	1189	71	41.420.000	4.109.852	9.006.000	14.951.000	13.490.000	3.973.000	5.000.000	5.000.000	5.000.000
Masini, echipamente si mijloace de transport	1190	71.01	40.432.000	4.109.852	8.966.000	14.603.000	13.140.000	3.723.000	X	X	X
Mobilier, aparatura birotica si alte active corporale	1191	71.01.01	23.474.000	3.663.491	5.087.000	8.500.000	7.110.000	2.777.000	X	X	X
Alte active fixe	1192	71.01.02	171.000	0	141.000	30.000	0	0	X	X	X
Reparatii capitale aferente activelor fixe	1193	71.01.03	274.000	33.505	64.000	110.000	100.000	0	X	X	X
	1194	71.01.30	16.513.000	412.856	3.674.000	5.963.000	5.930.000	946.000	X	X	X
	1195	71.03	988.000	0	40.000	348.000	350.000	250.000	X	X	X
<b>Partea I-a SERVICII PUBLICE GENERALE</b>	1196	50.02A	6.804.000	994.615	3.100.000	1.688.000	1.100.000	916.000	0	0	0
<b>Autoritati publice si actiuni externe</b>	1197	51.02A	6.804.000	994.615	3.100.000	1.688.000	1.100.000	916.000	0	0	0
CHELTUIELI CURENTE	1198	01	582.000	581.759	0	582.000	0	0	0	0	0
<b>TITLUL XIII PROIECTE CU FINANTARE DIN SUMELE AFERENTE COMPONENTEI DE IMPRUMUT A PNRR</b>											
Fonduri din imprumut rambursabil	1199	61	582.000	581.759	0	582.000	0	0	0	0	0
Sume aferente TVA	1200	61.01	481.000	480.792	0	481.000	0	0	X	X	X
CHELTUIELI DE CAPITAL	1201	61.03	101.000	100.967	0	101.000	0	0	X	X	X
<b>TITLUL XV ACTIVE NEFINANCIARE</b>											
Active fixe	1202	70	6.222.000	412.856	3.100.000	1.106.000	1.100.000	916.000	0	0	0
Mobilier, aparatura birotica si alte active corporale	1203	71	6.222.000	412.856	3.100.000	1.106.000	1.100.000	916.000	0	0	0
Alte active fixe	1204	71.01	6.222.000	412.856	3.100.000	1.106.000	1.100.000	916.000	X	X	X
<b>Autoritati executive si legislative</b>	1205	71.01.03	206.000	0	0	106.000	100.000	0	X	X	X
<b>Autoritati executive</b>	1206	71.01.30	6.016.000	412.856	3.100.000	1.000.000	1.000.000	916.000	X	X	X
	1207	51.02A.01	6.804.000	994.615	3.100.000	1.688.000	1.100.000	916.000	0	0	0
	1208	51.02A.01.03	6.804.000	994.615	3.100.000	1.688.000	1.100.000	916.000	0	0	0
<b>Partea a III-a CHELTUIELI SOCIAL-CULTURALE</b>	1209	64.02A	70.213.000	2.606.041	23.772.000	30.560.000	11.647.000	4.234.000	470.000	0	0
<b>Invatamant</b>	1210	65.02A	31.643.000	2.572.536	13.955.000	16.291.000	1.147.000	250.000	470.000	0	0
CHELTUIELI CURENTE	1211	01	31.007.000	2.572.536	13.744.000	16.166.000	947.000	150.000	470.000	0	0

Denumirea indicatorului bugetar	Cod rand	Indicator bugetar	Total (T1+T2+T3+T4)	Din care credite bugetare destinate stingerii platilor restante	Trim 1	Trim 2	Trim 3	Trim 4	2027	2028	2029
TITLUL VIII PROIECTE CU FINANTARE DIN FONDURI EXTERNE NERAMBURSABILE (FEN) POSTADERARE	1212	56	684.000	0	100.000	284.000	150.000	150.000	470.000	0	0
Programe finantate fin Fondul Social European (FSE), aferente cadrului financiar 2021-2027 (cod 564901 la 564903)	1213	56.49	684.000	0	100.000	284.000	150.000	150.000	X	X	X
Finantare nationala	1214	56.49.01	104.000	0	15.000	43.000	23.000	23.000	X	X	X
Finantare externa nerambursabila	1215	56.49.02	580.000	0	85.000	241.000	127.000	127.000	X	X	X
TITLUL XII PROIECTE CU FINANTARE DIN SUMELE REPREZENTAND ASISTENTA FINANCIARA NERAMBURSABILA AFERENTA PNRR	1216	60	30.323.000	2.572.536	13.644.000	15.882.000	797.000	0	0	0	0
Fonduri europene nerambursabile	1217	60.01	23.965.000	2.126.063	11.275.000	11.924.000	766.000	0	X	X	X
Finantare publica nationala	1218	60.02	1.325.000	0	0	1.325.000	0	0	X	X	X
Sume aferente TVA	1219	60.03	5.033.000	446.473	2.369.000	2.633.000	31.000	0	X	X	X
CHELTUIELI DE CAPITAL	1220	70	636.000	0	211.000	125.000	200.000	100.000	0	0	0
TITLUL XV ACTIVE NEFINANCIARE	1221	71	636.000	0	211.000	125.000	200.000	100.000	0	0	0
Active fixe	1222	71.01	171.000	0	171.000	0	0	0	X	X	X
Masini, echipamente si mijloace de transport	1223	71.01.02	141.000	0	141.000	0	0	0	X	X	X
Mobilier, aparatura biroutica si alte active corporale	1224	71.01.03	30.000	0	30.000	0	0	0	X	X	X
Reparatii capitale aferente activelor fixe	1225	71.03	465.000	0	40.000	125.000	200.000	100.000	X	X	X
Invatamant prescolar si primar	1226	65.02A.03	441.000	0	141.000	100.000	100.000	100.000	0	0	0
Invatamant prescolar	1227	65.02A.03.01	441.000	0	141.000	100.000	100.000	100.000	0	0	0
Invatamant secundar	1228	65.02A.04	879.000	0	170.000	309.000	250.000	150.000	470.000	0	0
Invatamant secundar inferior	1229	65.02A.04.01	30.000	0	30.000	0	0	0	0	0	0
Invatamant secundar superior	1230	65.02A.04.02	849.000	0	140.000	309.000	250.000	150.000	470.000	0	0
Alte cheltuieli in domeniul invatamantului	1231	65.02A.50	30.323.000	2.572.536	13.644.000	15.882.000	797.000	0	0	0	0
<b>Sanatate</b>	1232	66.02A	14.583.000	0	7.783.000	5.400.000	1.400.000	0	0	0	0
CHELTUIELI CURENTE	1233	01	13.633.000	0	6.833.000	5.400.000	1.400.000	0	0	0	0
TITLUL VI TRANSFERURI INTRE UNITATI ALE ADMINISTRATIEI PUBLICE	1234	51	833.000	0	100.000	400.000	333.000	0	0	0	0
Transferuri de capital	1235	51.02	833.000	0	100.000	400.000	333.000	0	X	X	X
Transferuri din bugetele locale pentru finantarea cheltuielilor de capital din domeniul sanatatii	1236	51.02.28	833.000	0	100.000	400.000	333.000	0	X	X	X

Denumirea indicatorului bugetar	Cod rand	Indicator bugetar	Total (T1+T2+T3+T4)	Din care credite bugetare destinate singurii platilor restante	Trim 1	Trim 2	Trim 3	Trim 4	2027	2028	2029
<b>TITLUL XII PROIECTE CU FINANTARE DIN SUMELE REPREZENTAND ASISTENTA FINANCIARA NERAMBURSABILA AFERENTA PNRR</b>											
Fonduri europene nerambursabile	1237	60	12.800.000	0	6.733.000	5.000.000	1.067.000	0	0	0	0
Sume aferente TVA	1238	60.01	10.579.000	0	5.564.000	4.000.000	1.015.000	0	X	X	X
CHELTUIELI DE CAPITAL	1239	60.03	2.221.000	0	1.169.000	1.000.000	52.000	0	X	X	X
TITLUL XV ACTIVE NEFINANCIARE	1240	70	950.000	0	950.000	0	0	0	0	0	0
Active fixe	1241	71	950.000	0	950.000	0	0	0	0	0	0
Constructii	1242	71.01	950.000	0	950.000	0	0	0	X	X	X
	1243	71.01.01	950.000	0	950.000	0	0	0	X	X	X
<b>Servicii medicale in unitati sanitare cu paturi</b>	1244	66.02A.06	14.583.000	0	7.783.000	5.400.000	1.400.000	0	0	0	0
<b>Spitale generale</b>	1245	66.02A.06.01	14.583.000	0	7.783.000	5.400.000	1.400.000	0	0	0	0
<b>Cultura, recreere si religie</b>	1246	67.02A	14.954.000	0	1.600.000	4.770.000	4.600.000	3.984.000	0	0	0
CHELTUIELI CURENTE	1247	01	14.734.000	0	1.550.000	4.600.000	4.600.000	3.984.000	0	0	0
Titlul VIII PROIECTE CU FINANTARE DIN FONDURI EXTERNE NERAMBURSABILE (FEN) POSTADERARE	1248	56	14.734.000	0	1.550.000	4.600.000	4.600.000	3.984.000	0	0	0
Programe finantate din Fondul European de Dezvoltare Regionala (FEDR), aferente cadrului financiar 2021-2027 (cod 56.48.01 la 56.48.03)	1249	56.48	14.734.000	0	1.550.000	4.600.000	4.600.000	3.984.000	X	X	X
Finantare nationala	1250	56.48.01	1.899.000	0	235.000	600.000	600.000	464.000	X	X	X
Finantare externa nerambursabila	1251	56.48.02	12.835.000	0	1.315.000	4.000.000	4.000.000	3.520.000	X	X	X
CHELTUIELI DE CAPITAL	1252	70	220.000	0	50.000	170.000	0	0	0	0	0
TITLUL XV ACTIVE NEFINANCIARE	1253	71	220.000	0	50.000	170.000	0	0	0	0	0
Active fixe	1254	71.01	220.000	0	50.000	170.000	0	0	X	X	X
Mobilier, aparatura birotica si alte active corporale	1255	71.01.03	4.000	0	0	4.000	0	0	X	X	X
Alte active fixe	1256	71.01.30	216.000	0	50.000	166.000	0	0	X	X	X
<b>Servicii culturale</b>	1257	67.02A.03	14.879.000	0	1.550.000	4.745.000	4.600.000	3.984.000	0	0	0
Muzee	1258	67.02A.03.03	145.000	0	0	145.000	0	0	0	0	0
<b>Instituti publice de spectacole si concerte</b>	1259	67.02A.03.04	13.834.000	0	650.000	4.600.000	4.600.000	3.984.000	0	0	0
Case de cultura	1260	67.02A.03.06	900.000	0	900.000	0	0	0	0	0	0
<b>Servicii recreative si sportive</b>	1261	67.02A.05	4.000	0	0	4.000	0	0	0	0	0

Denumirea indicatorului bugetar	Cod rand	Indicator bugetar	Total (T1+T2+T3+T4)	Din care credite bugetare destinate stingerii platilor restante	Trim 1	Trim 2	Trim 3	Trim 4	2027	2028	2029
<b>Intretinere gradini publice, parcuri, zone verzi, baze sportive si de agrement</b>	1262	67.02A.05.03	4.000	0	0	4.000	0	0	0	0	0
<b>Alte servicii în domeniile culturii, recreerii si religiei</b>	1263	67.02A.50	71.000	0	50.000	21.000	0	0	0	0	0
<b>Asigurari si asistenta sociala</b>	1264	68.02A	9.033.000	33.505	434.000	4.099.000	4.500.000	0	0	0	0
CHELTUIELI DE CAPITAL	1265	70	9.033.000	33.505	434.000	4.099.000	4.500.000	0	0	0	0
TITLUL XV ACTIVE NEFINANCIARE	1266	71	9.033.000	33.505	434.000	4.099.000	4.500.000	0	0	0	0
Active fixe	1267	71.01	9.033.000	33.505	434.000	4.099.000	4.500.000	0	X	X	X
Masini, echipamente si mijloace de transport	1268	71.01.02	30.000	0	0	30.000	0	0	X	X	X
Mobilier, aparatura biroutica si alte active corporale	1269	71.01.03	34.000	33.505	34.000	0	0	0	X	X	X
Alte active fixe	1270	71.01.30	8.969.000	0	400.000	4.069.000	4.500.000	0	X	X	X
<b>Asistenta acordata persoanelor in varsta</b>	1271	68.02A.04	8.900.000	0	400.000	4.000.000	4.500.000	0	0	0	0
<b>Asistenta sociala in caz de boli si invaliditati</b>	1272	68.02A.05	12.000	0	0	12.000	0	0	0	0	0
<b>Asistenta sociala in caz de invaliditate</b>	1273	68.02A.05.02	12.000	0	0	12.000	0	0	0	0	0
<b>Asistenta sociala pentru familie si copii</b>	1274	68.02A.06	45.000	0	0	45.000	0	0	0	0	0
<b>Prevenirea excluderii sociale</b>	1275	68.02A.15	42.000	0	0	42.000	0	0	0	0	0
<b>Cantine de ajutor social</b>	1276	68.02A.15.02	42.000	0	0	42.000	0	0	0	0	0
<b>Alte cheltuieli in domeniul asigurarilor si asistentei sociale</b>	1277	68.02A.50	34.000	33.505	34.000	0	0	0	0	0	0
<b>Alte cheltuieli in domeniul asistentei sociale</b>	1278	68.02A.50.50	34.000	33.505	34.000	0	0	0	0	0	0
<b>Partea a IV-a SERVICIILOR SI DEZVOLTARE PUBLICA, LOCUINTE, MEDIU SI APE</b>	1279	69.02A	63.257.000	647.525	6.744.000	23.445.000	19.396.000	13.672.000	0	0	0
<b>Locuinte, servicii si dezvoltare publica</b>	1280	70.02A	59.007.000	208.345	5.304.000	21.145.000	18.886.000	13.672.000	0	0	0
CHELTUIELI CURENTE	1281	01	45.283.000	208.345	4.783.000	15.794.000	13.706.000	11.000.000	0	0	0
TITLUL X Proiecte cu finantare din fonduri externe nerambursabile aferente cadrului financiar 2014-2020	1282	58	32.570.000	0	55.000	9.045.000	12.470.000	11.000.000	0	0	0
Sume aferente proiectelor finantate din Fondul de modernizare	1283	58.42	32.570.000	0	55.000	9.045.000	12.470.000	11.000.000	X	X	X
Sume din Fondul de Modernizare	1284	58.42.01	32.500.000	0	55.000	9.045.000	12.400.000	11.000.000	X	X	X
Sume aferente contributiei proprii a beneficiarilor	1285	58.42.02	70.000	0	0	0	70.000	0	X	X	X

Denumirea indicatorului bugetar	Cod rand	Indicator bugetar	Total (T1+T2+T3+T4)	Din care credite bugetare destinate stingerii platilor restante	Trim 1	Trim 2	Trim 3	Trim 4	2027	2028	2029
<b>TITLUL XII PROIECTE CU FINANTARE DIN SUMELE REPREZENTAND ASISTENTA FINANCIARA NERAMBURSABILA AFERENTA PNRR</b>											
Fonduri europene nerambursabile	1286	60	12.491.000	208.345	4.655.000	6.600.000	1.236.000	0	0	0	0
Finantare publica nationala	1287	60.01	9.429.000	178.607	3.845.000	5.000.000	584.000	0	X	X	X
Sume aferente TVA	1288	60.02	1.131.000	0	0	600.000	531.000	0	X	X	X
<b>TITLUL XIII PROIECTE CU FINANTARE DIN SUMELE AFERENTE COMPONENTEI DE IMPRUMUT A PNRR</b>											
Fonduri din imprumut rambursabil	1290	60.03	1.931.000	29.738	810.000	1.000.000	121.000	0	X	X	X
Sume aferente TVA	1291	61	222.000	0	73.000	149.000	0	0	0	0	0
<b>TITLUL XIV ACTIVE NEFINANCIARE</b>											
Sume aferente TVA	1292	61.01	183.000	0	60.000	123.000	0	0	X	X	X
<b>TITLUL XV ACTIVE NEFINANCIARE</b>											
Active fixe	1293	61.03	39.000	0	13.000	26.000	0	0	X	X	X
Constructii	1294	70	13.724.000	0	521.000	5.351.000	5.180.000	2.672.000	0	0	0
Alte active fixe	1295	71	13.201.000	0	521.000	5.351.000	5.180.000	2.672.000	0	0	0
Reparatii capitale aferente activelor fixe	1296	71.01	12.889.000	0	397.000	5.000.000	5.030.000	2.522.000	X	X	X
<b>Locuinte</b>											
Dezvoltarea sistemului de locuinte	1297	71.01.30	312.000	0	124.000	128.000	30.000	30.000	X	X	X
Iluminat public si electrificari rurale	1298	71.03	523.000	0	0	223.000	150.000	150.000	X	X	X
Alte servicii in domeniul locuintei, serviciilor si dezvoltarii comunale	1299	70.02A.03	397.000	0	397.000	0	0	0	0	0	0
<b>Protectia mediului</b>											
CHELTUIELI CURENTE	1300	70.02A.03.01	397.000	0	397.000	0	0	0	0	0	0
<b>TITLUL XVI PROIECTE CU FINANTARE DIN SUMELE REPREZENTAND ASISTENTA FINANCIARA NERAMBURSABILA AFERENTA PNRR</b>											
Fonduri europene nerambursabile	1301	70.02A.06	100.000	0	0	40.000	30.000	30.000	0	0	0
Finantare publica nationala	1302	70.02A.50	58.510.000	208.345	4.907.000	21.105.000	18.856.000	13.642.000	0	0	0
Sume aferente TVA	1303	74.02A	4.250.000	439.180	1.440.000	2.300.000	510.000	0	0	0	0
<b>TITLUL XVII PROIECTE CU FINANTARE DIN SUMELE AFERENTE COMPONENTEI DE IMPRUMUT A PNRR</b>											
Fonduri europene nerambursabile	1304	01	2.700.000	0	1.000.000	1.700.000	0	0	0	0	0
Finantare publica nationala	1305	60	2.700.000	0	1.000.000	1.700.000	0	0	0	0	0
Sume aferente TVA	1306	60.01	1.405.000	0	405.000	1.000.000	0	0	X	X	X
<b>TITLUL XVIII ACTIVE NEFINANCIARE</b>											
Sume aferente TVA	1307	60.02	1.000.000	0	500.000	500.000	0	0	X	X	X
<b>TITLUL XIX ACTIVE NEFINANCIARE</b>											
Sume aferente TVA	1308	60.03	295.000	0	95.000	200.000	0	0	X	X	X
<b>TITLUL XX ACTIVE NEFINANCIARE</b>											
Sume aferente TVA	1309	70	1.550.000	439.180	440.000	600.000	510.000	0	0	0	0
<b>TITLUL XXI ACTIVE NEFINANCIARE</b>											
Sume aferente TVA	1310	71	1.550.000	439.180	440.000	600.000	510.000	0	0	0	0

Denumirea indicatorului bugetar	Cod rand	Indicator bugetar	Total (T1+T2+T3+T4)	Din care credite bugetare destinate stingerii platilor restante	Trim 1	Trim 2	Trim 3	Trim 4	2027	2028	2029
Active fixe	1311	71.01	1.550.000	439.180	440.000	600.000	510.000	0	X	X	X
Constructii	1312	71.01.01	550.000	439.180	440.000	0	110.000	0	X	X	X
Alte active fixe	1313	71.01.30	1.000.000	0	0	600.000	400.000	0	X	X	X
<b>Salubritate si gestiunea deseurilor</b>	<b>1314</b>	<b>74.02A.05</b>	<b>2.700.000</b>	<b>0</b>	<b>1.000.000</b>	<b>1.700.000</b>	<b>0</b>	<b>0</b>	<b>0</b>	<b>0</b>	<b>0</b>
<b>Salubritate</b>	<b>1315</b>	<b>74.02A.05.01</b>	<b>2.700.000</b>	<b>0</b>	<b>1.000.000</b>	<b>1.700.000</b>	<b>0</b>	<b>0</b>	<b>0</b>	<b>0</b>	<b>0</b>
<b>Canalizarea si tratarea apelor reziduale</b>	<b>1316</b>	<b>74.02A.06</b>	<b>1.550.000</b>	<b>439.180</b>	<b>440.000</b>	<b>600.000</b>	<b>510.000</b>	<b>0</b>	<b>0</b>	<b>0</b>	<b>0</b>
<b>Partea a V-a ACTIUNI ECONOMICE</b>	<b>1317</b>	<b>79.02A</b>	<b>26.337.000</b>	<b>3.224.311</b>	<b>4.956.000</b>	<b>13.161.000</b>	<b>7.935.000</b>	<b>285.000</b>	<b>37.000.000</b>	<b>37.000.000</b>	<b>37.000.000</b>
<b>Transporturi</b>	<b>1318</b>	<b>84.02A</b>	<b>17.237.000</b>	<b>3.224.311</b>	<b>4.831.000</b>	<b>8.001.000</b>	<b>4.120.000</b>	<b>285.000</b>	<b>5.000.000</b>	<b>5.000.000</b>	<b>5.000.000</b>
CHELTUIELI CURENTE	1319	01	8.152.000	0	1.531.000	4.501.000	2.120.000	0	0	0	0
Titlul VIII PROIECTE CU FINANTARE DIN FONDURI EXTERNE NERAMBURSABILE (FEN) POSTADERARE	1320	56	2.432.000	0	1.531.000	901.000	0	0	0	0	0
Programe finantate din Fondul European de Dezvoltare Regionala (FEDR), aferente cadrului financiar 2021-2027 (cod 56.48.01 la 56.48.03)	1321	56.48	2.432.000	0	1.531.000	901.000	0	0	X	X	X
Finantare nationala	1322	56.48.01	264.000	0	178.000	86.000	0	0	X	X	X
Finantare externa nerambursabila	1323	56.48.02	1.495.000	0	1.353.000	142.000	0	0	X	X	X
CheLtuIeLI neeligibile	1324	56.48.03	673.000	0	0	673.000	0	0	X	X	X
TITLUL XII PROIECTE CU FINANTARE DIN SUMELE REPREZENTAND ASISTENTA FINANCIARA NERAMBURSABILA AFERENTA PNRR	1325	60	5.720.000	0	0	3.600.000	2.120.000	0	0	0	0
Fonduri europene nerambursabile	1326	60.01	4.803.000	0	0	3.000.000	1.803.000	0	X	X	X
Sume aferente TVA	1327	60.03	917.000	0	0	600.000	317.000	0	X	X	X
CHELTUIELI DE CAPITAL	1328	70	9.085.000	3.224.311	3.300.000	3.500.000	2.000.000	285.000	5.000.000	5.000.000	5.000.000
TITLUL XV ACTIVE NEFINANCIARE	1329	71	9.085.000	3.224.311	3.300.000	3.500.000	2.000.000	285.000	5.000.000	5.000.000	5.000.000
Active fixe	1330	71.01	9.085.000	3.224.311	3.300.000	3.500.000	2.000.000	285.000	X	X	X
Constructii	1331	71.01.01	9.085.000	3.224.311	3.300.000	3.500.000	2.000.000	285.000	X	X	X
<b>Transport rutier</b>	<b>1332</b>	<b>84.02A.03</b>	<b>17.237.000</b>	<b>3.224.311</b>	<b>4.831.000</b>	<b>8.001.000</b>	<b>4.120.000</b>	<b>285.000</b>	<b>5.000.000</b>	<b>5.000.000</b>	<b>5.000.000</b>
<b>Transport in comun</b>	<b>1333</b>	<b>84.02A.03.02</b>	<b>5.720.000</b>	<b>0</b>	<b>0</b>	<b>3.600.000</b>	<b>2.120.000</b>	<b>0</b>	<b>0</b>	<b>0</b>	<b>0</b>
<b>Strazi</b>	<b>1334</b>	<b>84.02A.03.03</b>	<b>11.517.000</b>	<b>3.224.311</b>	<b>4.831.000</b>	<b>4.401.000</b>	<b>2.000.000</b>	<b>285.000</b>	<b>5.000.000</b>	<b>5.000.000</b>	<b>5.000.000</b>
<b>Alte actiuni economice</b>	<b>1335</b>	<b>87.02A</b>	<b>9.100.000</b>	<b>0</b>	<b>125.000</b>	<b>5.160.000</b>	<b>3.815.000</b>	<b>0</b>	<b>32.000.000</b>	<b>32.000.000</b>	<b>32.000.000</b>
CHELTUIELI CURENTE	1336	01	9.100.000	0	125.000	5.160.000	3.815.000	0	32.000.000	32.000.000	32.000.000

Denumirea indicatorului bugetar	Cod rand	Indicator bugetar	Total (T1+T2+T3+T4)	Din care credite bugetare destinate stingerii platilor restante	Trim 1	Trim 2	Trim 3	Trim 4	2027	2028	2029
<b>Titlul VIII PROIECTE CU FINANTARE DIN FONDURI EXTERNE NERAMBURSABILE (FEN) POSTADERARE</b>	1337	56	9.100.000	0	125.000	5.160.000	3.815.000	0	32.000.000	32.000.000	32.000.000
Programe finantate din Fondul European de Dezvoltare Regionala (FEDR), aferente cadrului financiar 2021-2027 (cod 56.48.01 la 56.48.03)	1338	56.48	9.100.000	0	125.000	5.160.000	3.815.000	0	X	X	X
Finantare nationala	1339	56.48.01	1.360.000	0	0	760.000	600.000	0	X	X	X
Finantare externa nerambursabila	1340	56.48.02	715.000	0	0	500.000	215.000	0	X	X	X
Cheltuieli neeligibile	1341	56.48.03	7.025.000	0	125.000	3.900.000	3.000.000	0	X	X	X
<b>Turism</b>	1342	87.02A.04	9.100.000	0	125.000	5.160.000	3.815.000	0	32.000.000	32.000.000	32.000.000
<b>Partea a VII-a REZERVA, EXCEDENT/DEFICIT</b>	1343	96.02A	0	0	0	0	0	0	0	0	0
<b>REZERVA</b>	1344	97.02A	0	0	0	0	0	0	0	0	0
<b>EXCEDENT</b>	1345	98.02A	0	0	0	0	0	0	0	0	0
<b>DEFICIT</b>	1346	99.02A	13.430.000	0	13.430.000	0	0	0	0	0	0

Ordonator principal de credite  
Cristian Octavian Matei

Director executiv  
Liliana Vonica



# **Detailieri**

## **Bugget local**

### **sursa A**

## Raport detalierea cheltuielilor centralizat

### 51.02A - Autoritati publice si actiuni externe

(lei)

Indicator bugetar	Denumirea indicatorului bugetar	Sectiune bugetara	Total (T1+T2+T3+T4)	Din care credite bugetare destinate stingerii platilor restante	Trim 1	Trim 2	Trim 3	Trim 4	2027	2028	2029
	<b>Total cheltuieli</b>	<b>Total</b>	<b>37.018.000</b>	<b>1.487.174</b>	<b>10.145.000</b>	<b>10.704.000</b>	<b>8.463.000</b>	<b>7.706.000</b>	<b>30.214.000</b>	<b>30.214.000</b>	<b>30.214.000</b>
01	CHELTUIELI CURENTE	Total	30.796.000	1.074.318	7.045.000	9.598.000	7.363.000	6.790.000	30.214.000	30.214.000	30.214.000
10	TITLUL I CHELTUIELI DE PERSONAL	Total	22.748.000	0	5.355.000	6.489.000	5.481.000	5.423.000	22.748.000	22.748.000	22.748.000
10.01	Cheltuieli salariale in bani	Total	22.247.000	0	5.240.000	6.349.000	5.341.000	5.317.000	0	0	0
10.01.01	Salarii de baza	Total	21.000.000	0	5.000.000	6.000.000	5.000.000	5.000.000	0	0	0
10.01.12	Indemnizatii platite unor persoane din afara unitatii	Total	406.000	0	103.000	103.000	100.000	100.000	0	0	0
10.01.13	Drepturi de delegare	Total	11.000	0	1.000	6.000	4.000	0	0	0	0
10.01.14	Indemnizatii de detasare	Total	1.000	0	1.000	0	0	0	0	0	0
10.01.15	Alocatii pentru transportul la si de la locul de munca	Total	69.000	0	15.000	20.000	17.000	17.000	0	0	0
10.01.17	Indemnizatie de hrana	Total	760.000	0	120.000	220.000	220.000	200.000	0	0	0
10.03	Contributii	Total	501.000	0	115.000	140.000	140.000	106.000	0	0	0
10.03.07	Contributia asiguratorie pentru munca	Total	501.000	0	115.000	140.000	140.000	106.000	0	0	0
20	TITLUL II BUNURI SI SERVICII	Total	6.986.000	486.159	1.610.000	2.327.000	1.752.000	1.297.000	6.986.000	6.986.000	6.986.000
20.01	Bunuri si servicii	Total	3.160.000	250.546	625.000	977.000	880.000	678.000	0	0	0
20.01.01	Furnituri de birou	Total	120.000	22.981	25.000	35.000	30.000	30.000	0	0	0
20.01.02	Materiale pentru curatenie	Total	50.000	11.950	15.000	15.000	10.000	10.000	0	0	0
20.01.03	Incalzit, iluminat si forta motrica	Total	500.000	65.203	120.000	200.000	100.000	80.000	0	0	0
20.01.04	Apa, canal si salubritate	Total	70.000	13.095	22.000	22.000	18.000	8.000	0	0	0
20.01.05	Carburanti si lubrifianti	Total	100.000	0	20.000	30.000	25.000	25.000	0	0	0
20.01.07	Transport	Total	20.000	1.470	3.000	5.000	7.000	5.000	0	0	0

Indicator bugetar	Denumirea indicatorului bugetar	Sectiune bugetara	Total (T1+T2+T3+T4)	Din care credite bugetare destinate stingerii platilor restante	Trim 1	Trim 2	Trim 3	Trim 4	2027	2028	2029	
20.01.08	Posta, telecomunicatii, radio, tv, internet	Total	450.000	0	90.000	120.000	120.000	120.000	0	0	0	0
20.01.09	Materiale si prestari de servicii cu caracter functional	Total	1.500.000	125.670	300.000	450.000	450.000	300.000	0	0	0	0
20.01.30	Alte bunuri si servicii pentru intretinere si functionare	Total	350.000	10.177	30.000	100.000	120.000	100.000	0	0	0	0
20.02	Reparatii curente	Total	20.000	10.085	11.000	9.000	0	0	0	0	0	0
20.05	Bunuri de natura obiectelor de inventar	Total	35.000	0	1.000	25.000	9.000	0	0	0	0	0
20.05.30	Alte obiecte de inventar	Total	35.000	0	1.000	25.000	9.000	0	0	0	0	0
20.06	Deplasari, detasari, transferari	Total	60.000	0	22.000	22.000	16.000	0	0	0	0	0
20.06.01	Deplasari interne, detasari, transferari	Total	40.000	0	15.000	15.000	10.000	0	0	0	0	0
20.06.02	Deplasari in strainatate	Total	20.000	0	7.000	7.000	6.000	0	0	0	0	0
20.11	Carti, publicatii si materiale documentare	Total	1.000	0	0	1.000	0	0	0	0	0	0
20.12	consultanta si expertiza	Total	2.090.000	88.875	475.000	550.000	565.000	500.000	0	0	0	0
20.13	Pregatire profesionala	Total	5.000	0	3.000	2.000	0	0	0	0	0	0
20.14	Protectia muncii	Total	50.000	8.131	10.000	15.000	15.000	10.000	0	0	0	0
20.25	Cheltuieli judiciare si extrajudiciare derivate din actiuni in reprezentarea intereselor statului, potrivit dispozitiilor legale	Total	500.000	0	120.000	380.000	0	0	0	0	0	0
20.30	Alte cheltuieli	Total	1.065.000	128.522	343.000	346.000	267.000	109.000	0	0	0	0
20.30.01	Reclama si publicitate	Total	600.000	76.740	210.000	200.000	150.000	40.000	0	0	0	0
20.30.02	Protocol si reprezentare	Total	15.000	0	1.000	6.000	5.000	3.000	0	0	0	0
20.30.03	Prime de asigurare non-viata	Total	30.000	0	7.000	10.000	7.000	6.000	0	0	0	0
20.30.04	Chirii	Total	200.000	45.594	100.000	60.000	40.000	0	0	0	0	0
20.30.30	alte cheltuieli cu bunuri si servicii	Total	220.000	6.188	25.000	70.000	65.000	60.000	0	0	0	0
59	TITLUL XI ALTE CHELTUIELI	Total	480.000	6.400	80.000	200.000	130.000	70.000	480.000	480.000	480.000	480.000
59.11	Asociatii si fundatii	Total	180.000	6.400	10.000	120.000	50.000	0	0	0	0	0

Indicator bugetar	Denumirea indicatorului bugetar	Sectiune bugetara	Total (T1+T2+T3+T4)	Din care credite bugetare destinate stingerii platilor restante	Trim 1	Trim 2	Trim 3	Trim 4	2027	2028	2029	
59.40	Sume aferente persoanelor cu handicap neincadrate	Total	300.000	0	70.000	80.000	80.000	70.000	0	0	0	0
61	TITLUL XIII PROIECTE CU FINANTARE DIN SUMELE AFERENTE COMPONENTEI DE IMPRUMUT A PNRR	Total	582.000	581.759	0	582.000	0	0	0	0	0	0
61.01	Fonduri din imprumut rambursabil	Total	481.000	480.792	0	481.000	0	0	0	0	0	0
61.03	Sume aferente TVA	Total	101.000	100.967	0	101.000	0	0	0	0	0	0
70	CHELTUIELI DE CAPITAL	Total	6.222.000	412.856	3.100.000	1.106.000	1.100.000	916.000	0	0	0	0
71	TITLUL XV ACTIVE NEFINANCIARE	Total	6.222.000	412.856	3.100.000	1.106.000	1.100.000	916.000	0	0	0	0
71.01	Active fixe	Total	6.222.000	412.856	3.100.000	1.106.000	1.100.000	916.000	0	0	0	0
71.01.03	Mobilier, aparatura birotica si alte active corporale	Total	206.000	0	0	106.000	100.000	0	0	0	0	0
71.01.30	Alte active fixe	Total	6.016.000	412.856	3.100.000	1.000.000	1.000.000	916.000	0	0	0	0
	Total cheltuieli	Functionare	30.214.000	492.559	7.045.000	9.016.000	7.363.000	6.790.000	30.214.000	30.214.000	30.214.000	30.214.000
01	CHELTUIELI CURENTE	Functionare	30.214.000	492.559	7.045.000	9.016.000	7.363.000	6.790.000	30.214.000	30.214.000	30.214.000	30.214.000
10	TITLUL I CHELTUIELI DE PERSONAL	Functionare	22.748.000	0	5.355.000	6.489.000	5.481.000	5.423.000	22.748.000	22.748.000	22.748.000	22.748.000
10.01	Cheltuieli salariale in bani	Functionare	22.247.000	0	5.240.000	6.349.000	5.341.000	5.317.000	0	0	0	0
10.01.01	Salarii de baza	Functionare	21.000.000	0	5.000.000	6.000.000	5.000.000	5.000.000	0	0	0	0
10.01.12	Indemnizatii platite unor persoane din afara unitatii	Functionare	406.000	0	103.000	103.000	100.000	100.000	0	0	0	0
10.01.13	Drepturi de delegare	Functionare	11.000	0	1.000	6.000	4.000	0	0	0	0	0
10.01.14	Indemnizatii de detasare	Functionare	1.000	0	1.000	0	0	0	0	0	0	0
10.01.15	Alocatii pentru transportul la si de la locul de munca	Functionare	69.000	0	15.000	20.000	17.000	17.000	0	0	0	0
10.01.17	Indemnizatie de hrana	Functionare	760.000	0	120.000	220.000	220.000	200.000	0	0	0	0
10.03	Contributii	Functionare	501.000	0	115.000	140.000	140.000	106.000	0	0	0	0
10.03.07	Contributia asiguratorie pentru munca	Functionare	501.000	0	115.000	140.000	140.000	106.000	0	0	0	0
20	TITLUL II BUNURI SI SERVICII	Functionare	6.986.000	486.159	1.610.000	2.327.000	1.752.000	1.297.000	6.986.000	6.986.000	6.986.000	6.986.000
20.01	Bunuri si servicii	Functionare	3.160.000	250.546	625.000	977.000	880.000	678.000	0	0	0	0

Indicator bugetar	Denumirea indicatorului bugetar	Sectiune bugetara	Total (T1+T2+T3+T4)	Din care credite bugetare destinate stingerii platilor restante	Trim 1	Trim 2	Trim 3	Trim 4	2027	2028	2029
20.01.01	Furnituri de birou	Functionare	120.000	22.981	25.000	35.000	30.000	30.000	0	0	0
20.01.02	Materiale pentru curatenie	Functionare	50.000	11.950	15.000	15.000	10.000	10.000	0	0	0
20.01.03	Incalzit, iluminat si forta motrica	Functionare	500.000	65.203	120.000	200.000	100.000	80.000	0	0	0
20.01.04	Apa, canal si salubritate	Functionare	70.000	13.095	22.000	22.000	18.000	8.000	0	0	0
20.01.05	Carburanti si lubrifianti	Functionare	100.000	0	20.000	30.000	25.000	25.000	0	0	0
20.01.07	Transport	Functionare	20.000	1.470	3.000	5.000	7.000	5.000	0	0	0
20.01.08	Posta, telecomunicatii, radio, tv, internet	Functionare	450.000	0	90.000	120.000	120.000	120.000	0	0	0
20.01.09	Materiale si prestari de servicii cu caracter functional	Functionare	1.500.000	125.670	300.000	450.000	450.000	300.000	0	0	0
20.01.30	Alte bunuri si servicii pentru intretinere si functionare	Functionare	350.000	10.177	30.000	100.000	120.000	100.000	0	0	0
20.02	Reparatii curente	Functionare	20.000	10.085	11.000	9.000	0	0	0	0	0
20.05	Bunuri de natura obiectelor de inventar	Functionare	35.000	0	1.000	25.000	9.000	0	0	0	0
20.05.30	Alte obiecte de inventar	Functionare	35.000	0	1.000	25.000	9.000	0	0	0	0
20.06	Deplasari, detasari, transferari	Functionare	60.000	0	22.000	22.000	16.000	0	0	0	0
20.06.01	Deplasari interne, detasari, transferari	Functionare	40.000	0	15.000	15.000	10.000	0	0	0	0
20.06.02	Deplasari in strainatate	Functionare	20.000	0	7.000	7.000	6.000	0	0	0	0
20.11	Carti, publicatii si materiale documentare	Functionare	1.000	0	0	1.000	0	0	0	0	0
20.12	consultanta si expertiza	Functionare	2.090.000	88.875	475.000	550.000	565.000	500.000	0	0	0
20.13	Pregatire profesionala	Functionare	5.000	0	3.000	2.000	0	0	0	0	0
20.14	Protectia muncii	Functionare	50.000	8.131	10.000	15.000	15.000	10.000	0	0	0
20.25	Cheltuieli judiciare si extrajudiciare derivate din actiuni in reprezentarea intereselor statului, potrivit dispozitiilor legale	Functionare	500.000	0	120.000	380.000	0	0	0	0	0
20.30	Alte cheltuieli	Functionare	1.065.000	128.522	343.000	346.000	267.000	109.000	0	0	0
20.30.01	Reclama si publicitate	Functionare	600.000	76.740	210.000	200.000	150.000	40.000	0	0	0

Indicator bugetar	Denumirea indicatorului bugetar	Secțiune bugetara	Total (T1+T2+T3+T4)	Din care credite bugetare destinate stingerii platilor restante	Trim 1	Trim 2	Trim 3	Trim 4	2027	2028	2029
20.30.02	Protocol si reprezentare	Functionare	15.000	0	1.000	6.000	5.000	3.000	0	0	0
20.30.03	Prime de asigurare non-viata	Functionare	30.000	0	7.000	10.000	7.000	6.000	0	0	0
20.30.04	Chirii	Functionare	200.000	45.594	100.000	60.000	40.000	0	0	0	0
20.30.30	alte cheltuieli cu bunuri si servicii	Functionare	220.000	6.188	25.000	70.000	65.000	60.000	0	0	0
59	TITLUL XI ALTE CHELTUIELI	Functionare	480.000	6.400	80.000	200.000	130.000	70.000	480.000	480.000	480.000
59.11	Asociatii si fundatii	Functionare	180.000	6.400	10.000	120.000	50.000	0	0	0	0
59.40	Sume aferente persoanelor cu handicap neincadrate	Functionare	300.000	0	70.000	80.000	80.000	70.000	0	0	0
	Total cheltuieli	Dezvoltare	6.804.000	994.615	3.100.000	1.688.000	1.100.000	916.000	0	0	0
01	CHELTUIELI CURENTE	Dezvoltare	582.000	581.759	0	582.000	0	0	0	0	0
61	TITLUL XIII PROIECTE CU FINANTARE DIN SUMELE AFERENTE COMPONENTEI DE IMPRUMUT A PNRR	Dezvoltare	582.000	581.759	0	582.000	0	0	0	0	0
61.01	Fonduri din imprumut rambursabil	Dezvoltare	481.000	480.792	0	481.000	0	0	0	0	0
61.03	Sume aferente TVA	Dezvoltare	101.000	100.967	0	101.000	0	0	0	0	0
70	CHELTUIELI DE CAPITAL	Dezvoltare	6.222.000	412.856	3.100.000	1.106.000	1.100.000	916.000	0	0	0
71	TITLUL XV ACTIVE NEFINANCIARE	Dezvoltare	6.222.000	412.856	3.100.000	1.106.000	1.100.000	916.000	0	0	0
71.01	Active fixe	Dezvoltare	6.222.000	412.856	3.100.000	1.106.000	1.100.000	916.000	0	0	0
71.01.03	Mobilier, aparatura birotica si alte active corporale	Dezvoltare	206.000	0	0	106.000	100.000	0	0	0	0
71.01.30	Alte active fixe	Dezvoltare	6.016.000	412.856	3.100.000	1.000.000	1.000.000	916.000	0	0	0

Ordonator principal de credite  
Cristian Octavian Matei



Director executiv  
Liliana Vonica

.....

.....

## Raport detalierea cheltuielilor centralizat

### 51.02A.01 - Autoritati executive si legislative

(lei)

Indicator bugetar	Denumirea indicatorului bugetar	Sectione bugetara	Total (T1+T2+T3+T4)	Din care credite bugetare destinate stingerii platilor restante	Trim 1	Trim 2	Trim 3	Trim 4	2027	2028	2029
	<b>Total cheltuieli</b>	<b>Total</b>	<b>37.018.000</b>	<b>1.487.174</b>	<b>10.145.000</b>	<b>10.704.000</b>	<b>8.463.000</b>	<b>7.706.000</b>	<b>30.214.000</b>	<b>30.214.000</b>	<b>30.214.000</b>
01	CHELTUIELI CURENTE	Total	30.796.000	1.074.318	7.045.000	9.598.000	7.363.000	6.790.000	30.214.000	30.214.000	30.214.000
10	TITLUL I CHELTUIELI DE PERSONAL	Total	22.748.000	0	5.355.000	6.489.000	5.481.000	5.423.000	22.748.000	22.748.000	22.748.000
10.01	Cheltuieli salariale in bani	Total	22.247.000	0	5.240.000	6.349.000	5.341.000	5.317.000	0	0	0
10.01.01	Salarii de baza	Total	21.000.000	0	5.000.000	6.000.000	5.000.000	5.000.000	0	0	0
10.01.12	Indemnizatii platite unor persoane din afara unitatii	Total	406.000	0	103.000	103.000	100.000	100.000	0	0	0
10.01.13	Drepturi de delegare	Total	11.000	0	1.000	6.000	4.000	0	0	0	0
10.01.14	Indemnizatii de detasare	Total	1.000	0	1.000	0	0	0	0	0	0
10.01.15	Alocatii pentru transportul la si de la locul de munca	Total	69.000	0	15.000	20.000	17.000	17.000	0	0	0
10.01.17	Indemnizatie de hrana	Total	760.000	0	120.000	220.000	220.000	200.000	0	0	0
10.03	Contributii	Total	501.000	0	115.000	140.000	140.000	106.000	0	0	0
10.03.07	Contributia asiguratorie pentru munca	Total	501.000	0	115.000	140.000	140.000	106.000	0	0	0
20	TITLUL II BUNURI SI SERVICII	Total	6.986.000	486.159	1.610.000	2.327.000	1.752.000	1.297.000	6.986.000	6.986.000	6.986.000
20.01	Bunuri si servicii	Total	3.160.000	250.546	625.000	977.000	880.000	678.000	0	0	0
20.01.01	Furnituri de birou	Total	120.000	22.981	25.000	35.000	30.000	30.000	0	0	0
20.01.02	Materiale pentru curatenie	Total	50.000	11.950	15.000	15.000	10.000	10.000	0	0	0
20.01.03	Incalzit, iluminat si forta motrica	Total	500.000	65.203	120.000	200.000	100.000	80.000	0	0	0
20.01.04	Apa, canal si salubritate	Total	70.000	13.095	22.000	22.000	18.000	8.000	0	0	0
20.01.05	Carburanti si lubrifianti	Total	100.000	0	20.000	30.000	25.000	25.000	0	0	0
20.01.07	Transport	Total	20.000	1.470	3.000	5.000	7.000	5.000	0	0	0

Indicator bugetar	Denumirea indicatorului bugetar	Sectiune bugetara	Total (T1+T2+T3+T4)	Din care credite bugetare destinate stingerii platilor restante	Trim 1	Trim 2	Trim 3	Trim 4	2027	2028	2029	
20.01.08	Posta, telecomunicatii, radio, tv, internet	Total	450.000	0	90.000	120.000	120.000	120.000	0	0	0	0
20.01.09	Materiale si prestari de servicii cu caracter functional	Total	1.500.000	125.670	300.000	450.000	450.000	300.000	0	0	0	0
20.01.30	Alte bunuri si servicii pentru intretinere si functionare	Total	350.000	10.177	30.000	100.000	120.000	100.000	0	0	0	0
20.02	Reparatii curente	Total	20.000	10.085	11.000	9.000	0	0	0	0	0	0
20.05	Bunuri de natura obiectelor de inventar	Total	35.000	0	1.000	25.000	9.000	0	0	0	0	0
20.05.30	Alte obiecte de inventar	Total	35.000	0	1.000	25.000	9.000	0	0	0	0	0
20.06	Deplasari, detasari, transferari	Total	60.000	0	22.000	22.000	16.000	0	0	0	0	0
20.06.01	Deplasari interne, detasari, transferari	Total	40.000	0	15.000	15.000	10.000	0	0	0	0	0
20.06.02	Deplasari in strainatate	Total	20.000	0	7.000	7.000	6.000	0	0	0	0	0
20.11	Carti, publicatii si materiale documentare	Total	1.000	0	0	1.000	0	0	0	0	0	0
20.12	consultanta si expertiza	Total	2.090.000	88.875	475.000	550.000	565.000	500.000	0	0	0	0
20.13	Pregatire profesionala	Total	5.000	0	3.000	2.000	0	0	0	0	0	0
20.14	Protectia muncii	Total	50.000	8.131	10.000	15.000	15.000	10.000	0	0	0	0
20.25	Cheltuieli judiciare si extrajudiciare derivate din actiuni in reprezentarea intereselor statului, potrivit dispozitiilor legale	Total	500.000	0	120.000	380.000	0	0	0	0	0	0
20.30	Alte cheltuieli	Total	1.065.000	128.522	343.000	346.000	267.000	109.000	0	0	0	0
20.30.01	Reclama si publicitate	Total	600.000	76.740	210.000	200.000	150.000	40.000	0	0	0	0
20.30.02	Protocol si reprezentare	Total	15.000	0	1.000	6.000	5.000	3.000	0	0	0	0
20.30.03	Prime de asigurare non-viata	Total	30.000	0	7.000	10.000	7.000	6.000	0	0	0	0
20.30.04	Chirii	Total	200.000	45.594	100.000	60.000	40.000	0	0	0	0	0
20.30.30	alte cheltuieli cu bunuri si servicii	Total	220.000	6.188	25.000	70.000	65.000	60.000	0	0	0	0
59	TITLUL XI ALTE CHELTUIELI	Total	480.000	6.400	80.000	200.000	130.000	70.000	480.000	480.000	480.000	480.000
59.11	Asociatii si fundatii	Total	180.000	6.400	10.000	120.000	50.000	0	0	0	0	0

Indicator bugetar	Denumirea indicatorului bugetar	Sectiune bugetara	Total (T1+T2+T3+T4)	Din care credite bugetare destinate stingerii platilor restante	Trim 1	Trim 2	Trim 3	Trim 4	2027	2028	2029
59.40	Sume aferente persoanelor cu handicap neincadrate	Total	300.000	0	70.000	80.000	80.000	70.000	0	0	0
61	TITLUL XIII PROIECTE CU FINANTARE DIN SUMELE AFERENTE COMPONENTEI DE IMPRUMUT A PNRR	Total	582.000	581.759	0	582.000	0	0	0	0	0
61.01	Fonduri din imprumut rambursabil	Total	481.000	480.792	0	481.000	0	0	0	0	0
61.03	Sume aferente TVA	Total	101.000	100.967	0	101.000	0	0	0	0	0
70	CHELTUIELI DE CAPITAL	Total	6.222.000	412.856	3.100.000	1.106.000	1.100.000	916.000	0	0	0
71	TITLUL XV ACTIVE NEFINANCIARE	Total	6.222.000	412.856	3.100.000	1.106.000	1.100.000	916.000	0	0	0
71.01	Active fixe	Total	6.222.000	412.856	3.100.000	1.106.000	1.100.000	916.000	0	0	0
71.01.03	Mobilier, aparatura birotica si alte active corporale	Total	206.000	0	0	106.000	100.000	0	0	0	0
71.01.30	Alte active fixe	Total	6.016.000	412.856	3.100.000	1.000.000	1.000.000	916.000	0	0	0
	Total cheltuieli	Functionare	30.214.000	492.559	7.045.000	9.016.000	7.363.000	6.790.000	30.214.000	30.214.000	30.214.000
01	CHELTUIELI CURENTE	Functionare	30.214.000	492.559	7.045.000	9.016.000	7.363.000	6.790.000	30.214.000	30.214.000	30.214.000
10	TITLUL I CHELTUIELI DE PERSONAL	Functionare	22.748.000	0	5.355.000	6.489.000	5.481.000	5.423.000	22.748.000	22.748.000	22.748.000
10.01	Cheltuieli salariale in bani	Functionare	22.247.000	0	5.240.000	6.349.000	5.341.000	5.317.000	0	0	0
10.01.01	Salarii de baza	Functionare	21.000.000	0	5.000.000	6.000.000	5.000.000	5.000.000	0	0	0
10.01.12	Indemnizatii platite unor persoane din afara unitatii	Functionare	406.000	0	103.000	103.000	100.000	100.000	0	0	0
10.01.13	Drepturi de delegare	Functionare	11.000	0	1.000	6.000	4.000	0	0	0	0
10.01.14	Indemnizatii de detasare	Functionare	1.000	0	1.000	0	0	0	0	0	0
10.01.15	Alocatii pentru transportul la si de la locul de munca	Functionare	69.000	0	15.000	20.000	17.000	17.000	0	0	0
10.01.17	Indemnizatie de hrana	Functionare	760.000	0	120.000	220.000	220.000	200.000	0	0	0
10.03	Contributii	Functionare	501.000	0	115.000	140.000	140.000	106.000	0	0	0
10.03.07	Contributia asiguratorie pentru munca	Functionare	501.000	0	115.000	140.000	140.000	106.000	0	0	0
20	TITLUL II BUNURI SI SERVICII	Functionare	6.986.000	486.159	1.610.000	2.327.000	1.752.000	1.297.000	6.986.000	6.986.000	6.986.000
20.01	Bunuri si servicii	Functionare	3.160.000	250.546	625.000	977.000	880.000	678.000	0	0	0

Indicator bugetar	Denumirea indicatorului bugetar	Sectiune bugetara	Total (T1+T2+T3+T4)	Din care credite bugetare destinate stingerii platilor restante	Trim 1	Trim 2	Trim 3	Trim 4	2027	2028	2029
20.01.01	Furnituri de birou	Functionare	120.000	22.981	25.000	35.000	30.000	30.000	0	0	0
20.01.02	Materiale pentru curatenie	Functionare	50.000	11.950	15.000	15.000	10.000	10.000	0	0	0
20.01.03	Incalzit, iluminat si forta motrica	Functionare	500.000	65.203	120.000	200.000	100.000	80.000	0	0	0
20.01.04	Apa, canal si salubritate	Functionare	70.000	13.095	22.000	22.000	18.000	8.000	0	0	0
20.01.05	Carburanti si lubrifianti	Functionare	100.000	0	20.000	30.000	25.000	25.000	0	0	0
20.01.07	Transport	Functionare	20.000	1.470	3.000	5.000	7.000	5.000	0	0	0
20.01.08	Posta, telecomunicatii, radio, tv, internet	Functionare	450.000	0	90.000	120.000	120.000	120.000	0	0	0
20.01.09	Materiale si prestari de servicii cu caracter functional	Functionare	1.500.000	125.670	300.000	450.000	450.000	300.000	0	0	0
20.01.30	Alte bunuri si servicii pentru intretinere si functionare	Functionare	350.000	10.177	30.000	100.000	120.000	100.000	0	0	0
20.02	Reparatii curente	Functionare	20.000	10.085	11.000	9.000	0	0	0	0	0
20.05	Bunuri de natura obiectelor de inventar	Functionare	35.000	0	1.000	25.000	9.000	0	0	0	0
20.05.30	Alte obiecte de inventar	Functionare	35.000	0	1.000	25.000	9.000	0	0	0	0
20.06	Deplasari, detasari, transferari	Functionare	60.000	0	22.000	22.000	16.000	0	0	0	0
20.06.01	Deplasari interne, detasari, transferari	Functionare	40.000	0	15.000	15.000	10.000	0	0	0	0
20.06.02	Deplasari in strainatate	Functionare	20.000	0	7.000	7.000	6.000	0	0	0	0
20.11	Carti, publicatii si materiale documentare	Functionare	1.000	0	0	1.000	0	0	0	0	0
20.12	consultanta si expertiza	Functionare	2.090.000	88.875	475.000	550.000	565.000	500.000	0	0	0
20.13	Pregatire profesionala	Functionare	5.000	0	3.000	2.000	0	0	0	0	0
20.14	Protectia muncii	Functionare	50.000	8.131	10.000	15.000	15.000	10.000	0	0	0
20.25	Cheltuieli judiciare si extrajudiciare derivate din actiuni in reprezentarea intereselor statului, potrivit dispozitiilor legale	Functionare	500.000	0	120.000	380.000	0	0	0	0	0
20.30	Alte cheltuieli	Functionare	1.065.000	128.522	343.000	346.000	267.000	109.000	0	0	0
20.30.01	Reclama si publicitate	Functionare	600.000	76.740	210.000	200.000	150.000	40.000	0	0	0

Indicator bugetar	Denumirea indicatorului bugetar	Sectiune bugetara	Total (T1+T2+T3+T4)	Din care credite bugetare destinate stingerii platilor restante	Trim 1	Trim 2	Trim 3	Trim 4	2027	2028	2029
20.30.02	Protocol si reprezentare	Functionare	15.000	0	1.000	6.000	5.000	3.000	0	0	0
20.30.03	Prime de asigurare non-viata	Functionare	30.000	0	7.000	10.000	7.000	6.000	0	0	0
20.30.04	Chirii	Functionare	200.000	45.594	100.000	60.000	40.000	0	0	0	0
20.30.30	alte cheltuieli cu bunuri si servicii	Functionare	220.000	6.188	25.000	70.000	65.000	60.000	0	0	0
59	TITLUL XI ALTE CHELTUIELI	Functionare	480.000	6.400	80.000	200.000	130.000	70.000	480.000	480.000	480.000
59.11	Asociatii si fundatii	Functionare	180.000	6.400	10.000	120.000	50.000	0	0	0	0
59.40	Sume aferente persoanelor cu handicap neincadrate	Functionare	300.000	0	70.000	80.000	80.000	70.000	0	0	0
	Total cheltuieli		6.804.000	994.615	3.100.000	1.688.000	1.100.000	916.000	0	0	0
01	CHELTUIELI CURENTE	Dezvoltare	582.000	581.759	0	582.000	0	0	0	0	0
61	TITLUL XIII PROIECTE CU FINANTARE DIN SUMELE AFERENTE COMPONENTEI DE IMPRUMUT A PNRR	Dezvoltare	582.000	581.759	0	582.000	0	0	0	0	0
61.01	Fonduri din imprumut rambursabil	Dezvoltare	481.000	480.792	0	481.000	0	0	0	0	0
61.03	Sume aferente TVA	Dezvoltare	101.000	100.967	0	101.000	0	0	0	0	0
70	CHELTUIELI DE CAPITAL	Dezvoltare	6.222.000	412.856	3.100.000	1.106.000	1.100.000	916.000	0	0	0
71	TITLUL XV ACTIVE NEFINANCIARE	Dezvoltare	6.222.000	412.856	3.100.000	1.106.000	1.100.000	916.000	0	0	0
71.01	Active fixe	Dezvoltare	6.222.000	412.856	3.100.000	1.106.000	1.100.000	916.000	0	0	0
71.01.03	Mobilier, aparatura birotica si alte active corporale	Dezvoltare	206.000	0	0	106.000	100.000	0	0	0	0
71.01.30	Alte active fixe	Dezvoltare	6.016.000	412.856	3.100.000	1.000.000	1.000.000	916.000	0	0	0

Director executiv  
Liliana Vonica

Ordonator principal de credite  
Cristian Octavian Matei



.....

# Raport detalierea cheltuielilor centralizat

51.02A.01.03 - Autoritati executive

(lei)

Indicator bugetar	Denumirea indicatorului bugetar	Sectiune bugetara	Total (T1+T2+T3+T4)	Din care credite bugetare destinate stingerii platilor restante	Trim 1	Trim 2	Trim 3	Trim 4	2027	2028	2029
	Total cheltuieli	Total	37.018.000	1.487.174	10.145.000	10.704.000	8.463.000	7.706.000	30.214.000	30.214.000	30.214.000
01	CHELTUIELI CURENTE	Total	30.796.000	1.074.318	7.045.000	9.598.000	7.363.000	6.790.000	30.214.000	30.214.000	30.214.000
10	TITLUL I CHELTUIELI DE PERSONAL	Total	22.748.000	0	5.355.000	6.489.000	5.481.000	5.423.000	22.748.000	22.748.000	22.748.000
10.01	Cheltuieli salariale in bani	Total	22.247.000	0	5.240.000	6.349.000	5.341.000	5.317.000	0	0	0
10.01.01	Salarii de baza	Total	21.000.000	0	5.000.000	6.000.000	5.000.000	5.000.000	0	0	0
10.01.12	Indemnizatii platite unor persoane din afara unitatii	Total	406.000	0	103.000	103.000	100.000	100.000	0	0	0
10.01.13	Drepturi de delegare	Total	11.000	0	1.000	6.000	4.000	0	0	0	0
10.01.14	Indemnizatii de detasare	Total	1.000	0	1.000	0	0	0	0	0	0
10.01.15	Alocatii pentru transportul la si de la locul de munca	Total	69.000	0	15.000	20.000	17.000	17.000	0	0	0
10.01.17	Indemnizatie de hrana	Total	760.000	0	120.000	220.000	220.000	200.000	0	0	0
10.03	Contributii	Total	501.000	0	115.000	140.000	140.000	106.000	0	0	0
10.03.07	Contributia asiguratorie pentru munca	Total	501.000	0	115.000	140.000	140.000	106.000	0	0	0
20	TITLUL II BUNURI SI SERVICII	Total	6.986.000	486.159	1.610.000	2.327.000	1.752.000	1.297.000	6.986.000	6.986.000	6.986.000
20.01	Bunuri si servicii	Total	3.160.000	250.546	625.000	977.000	880.000	678.000	0	0	0
20.01.01	Furnituri de birou	Total	120.000	22.981	25.000	35.000	30.000	30.000	0	0	0
20.01.02	Materialie pentru curatenie	Total	50.000	11.950	15.000	15.000	10.000	10.000	0	0	0
20.01.03	Incalzit, iluminat si forta motrica	Total	500.000	65.203	120.000	200.000	100.000	80.000	0	0	0
20.01.04	Apa, canal si salubritate	Total	70.000	13.095	22.000	22.000	18.000	8.000	0	0	0
20.01.05	Carburanti si lubrifianti	Total	100.000	0	20.000	30.000	25.000	25.000	0	0	0
20.01.07	Transport	Total	20.000	1.470	3.000	5.000	7.000	5.000	0	0	0

Indicator bugetar	Denumirea indicatorului bugetar	Sectiune bugetara	Total (T1+T2+T3+T4)	Din care credite bugetare destinate stingerii platilor restante	Trim 1	Trim 2	Trim 3	Trim 4	2027	2028	2029
20.01.08	Posta, telecomunicatii, radio, tv, internet	Total	450.000	0	90.000	120.000	120.000	120.000	0	0	0
20.01.09	Materiale si prestari de servicii cu caracter functional	Total	1.500.000	125.670	300.000	450.000	450.000	300.000	0	0	0
20.01.30	Alte bunuri si servicii pentru intretinere si functionare	Total	350.000	10.177	30.000	100.000	120.000	100.000	0	0	0
20.02	Reparatii curente	Total	20.000	10.085	11.000	9.000	0	0	0	0	0
20.05	Bunuri de natura obiectelor de inventar	Total	35.000	0	1.000	25.000	9.000	0	0	0	0
20.05.30	Alte obiecte de inventar	Total	35.000	0	1.000	25.000	9.000	0	0	0	0
20.06	Deplasari, detasari, transferari	Total	60.000	0	22.000	22.000	16.000	0	0	0	0
20.06.01	Deplasari interne, detasari, transferari	Total	40.000	0	15.000	15.000	10.000	0	0	0	0
20.06.02	Deplasari in strainatate	Total	20.000	0	7.000	7.000	6.000	0	0	0	0
20.11	Carti, publicatii si materiale documentare	Total	1.000	0	0	1.000	0	0	0	0	0
20.12	consultanta si expertiza	Total	2.090.000	88.875	475.000	550.000	565.000	500.000	0	0	0
20.13	Pregatire profesionala	Total	5.000	0	3.000	2.000	0	0	0	0	0
20.14	Protectia muncii	Total	50.000	8.131	10.000	15.000	15.000	10.000	0	0	0
20.25	Cheltuieli judiciare si extrajudiciare derivate din actiuni in reprezentarea intereselor statului, potrivit dispozitiilor legale	Total	500.000	0	120.000	380.000	0	0	0	0	0
20.30	Alte cheltuieli	Total	1.065.000	128.522	343.000	346.000	267.000	109.000	0	0	0
20.30.01	Reclama si publicitate	Total	600.000	76.740	210.000	200.000	150.000	40.000	0	0	0
20.30.02	Protocol si reprezentare	Total	15.000	0	1.000	6.000	5.000	3.000	0	0	0
20.30.03	Prime de asigurare non-viata	Total	30.000	0	7.000	10.000	7.000	6.000	0	0	0
20.30.04	Chirii	Total	200.000	45.594	100.000	60.000	40.000	0	0	0	0
20.30.30	alte cheltuieli cu bunuri si servicii	Total	220.000	6.188	25.000	70.000	65.000	60.000	0	0	0
59	TITLUL XI ALTE CHELTUIELI	Total	480.000	6.400	80.000	200.000	130.000	70.000	480.000	480.000	480.000
59.11	Asociatii si fundatii	Total	180.000	6.400	10.000	120.000	50.000	0	0	0	0

Indicator bugetar	Denumirea indicatorului bugetar	Secțiune bugetara	Total (T1+T2+T3+T4)	Din care credite bugetare destinate stingerii platilor restante	Trim 1	Trim 2	Trim 3	Trim 4	2027	2028	2029
59.40	Sume aferente persoanelor cu handicap neincadrate	Total	300.000	0	70.000	80.000	80.000	70.000	0	0	0
61	TITLUL XIII PROIECTE CU FINANTARE DIN SUMELE AFERENTE COMPONENTEI DE IMPRUMUT A PNRR	Total	582.000	581.759	0	582.000	0	0	0	0	0
61.01	Fonduri din imprumut rambursabil	Total	481.000	480.792	0	481.000	0	0	0	0	0
61.03	Sume aferente TVA	Total	101.000	100.967	0	101.000	0	0	0	0	0
70	CHELTUIELI DE CAPITAL	Total	6.222.000	412.856	3.100.000	1.106.000	1.100.000	916.000	0	0	0
71	TITLUL XV ACTIVE NEFINANCIARE	Total	6.222.000	412.856	3.100.000	1.106.000	1.100.000	916.000	0	0	0
71.01	Active fixe	Total	6.222.000	412.856	3.100.000	1.106.000	1.100.000	916.000	0	0	0
71.01.03	Mobilier, aparatura birotica si alte active corporale	Total	206.000	0	0	106.000	100.000	0	0	0	0
71.01.30	Alte active fixe	Total	6.016.000	412.856	3.100.000	1.000.000	1.000.000	916.000	0	0	0
	Total cheltuieli	Functionare	30.214.000	492.559	7.045.000	9.016.000	7.363.000	6.790.000	30.214.000	30.214.000	30.214.000
01	CHELTUIELI CURENTE	Functionare	30.214.000	492.559	7.045.000	9.016.000	7.363.000	6.790.000	30.214.000	30.214.000	30.214.000
10	TITLUL I CHELTUIELI DE PERSONAL	Functionare	22.748.000	0	5.355.000	6.489.000	5.481.000	5.423.000	22.748.000	22.748.000	22.748.000
10.01	Cheltuieli salariale in bani	Functionare	22.247.000	0	5.240.000	6.349.000	5.341.000	5.317.000	0	0	0
10.01.01	Salarii de baza	Functionare	21.000.000	0	5.000.000	6.000.000	5.000.000	5.000.000	0	0	0
10.01.12	Indemnizatii platite unor persoane din afara unitatii	Functionare	406.000	0	103.000	103.000	100.000	100.000	0	0	0
10.01.13	Drepturi de delegare	Functionare	11.000	0	1.000	6.000	4.000	0	0	0	0
10.01.14	Indemnizatii de detasare	Functionare	1.000	0	1.000	0	0	0	0	0	0
10.01.15	Alocatii pentru transportul la si de la locul de munca	Functionare	69.000	0	15.000	20.000	17.000	17.000	0	0	0
10.01.17	Indemnizatie de hrana	Functionare	760.000	0	120.000	220.000	220.000	200.000	0	0	0
10.03	Contributii	Functionare	501.000	0	115.000	140.000	140.000	106.000	0	0	0
10.03.07	Contributia asiguratorie pentru munca	Functionare	501.000	0	115.000	140.000	140.000	106.000	0	0	0
20	TITLUL II BUNURI SI SERVICII	Functionare	6.986.000	486.159	1.610.000	2.327.000	1.752.000	1.297.000	6.986.000	6.986.000	6.986.000
20.01	Bunuri si servicii	Functionare	3.160.000	250.546	625.000	977.000	880.000	678.000	0	0	0

Indicator bugetar	Denumirea indicatorului bugetar	Sectiune bugetara	Total (T1+T2+T3+T4)	Din care credite bugetare destinate stingerii platilor restante	Trim 1	Trim 2	Trim 3	Trim 4	2027	2028	2029
20.01.01	Furnituri de birou	Functionare	120.000	22.981	25.000	35.000	30.000	30.000	0	0	0
20.01.02	Materiale pentru curatenie	Functionare	50.000	11.950	15.000	15.000	10.000	10.000	0	0	0
20.01.03	Incalzit, iluminat si forta motrica	Functionare	500.000	65.203	120.000	200.000	100.000	80.000	0	0	0
20.01.04	Apa, canal si salubritate	Functionare	70.000	13.095	22.000	22.000	18.000	8.000	0	0	0
20.01.05	Carburanti si lubrifianti	Functionare	100.000	0	20.000	30.000	25.000	25.000	0	0	0
20.01.07	Transport	Functionare	20.000	1.470	3.000	5.000	7.000	5.000	0	0	0
20.01.08	Posta, telecomunicatii, radio, tv, internet	Functionare	450.000	0	90.000	120.000	120.000	120.000	0	0	0
20.01.09	Materiale si prestari de servicii cu caracter functional	Functionare	1.500.000	125.670	300.000	450.000	450.000	300.000	0	0	0
20.01.30	Alte bunuri si servicii pentru intretinere si functionare	Functionare	350.000	10.177	30.000	100.000	120.000	100.000	0	0	0
20.02	Reparatii curente	Functionare	20.000	10.085	11.000	9.000	0	0	0	0	0
20.05	Bunuri de natura obiectelor de inventar	Functionare	35.000	0	1.000	25.000	9.000	0	0	0	0
20.05.30	Alte obiecte de inventar	Functionare	35.000	0	1.000	25.000	9.000	0	0	0	0
20.06	Deplasari, detasari, transferari	Functionare	60.000	0	22.000	22.000	16.000	0	0	0	0
20.06.01	Deplasari interne, detasari, transferari	Functionare	40.000	0	15.000	15.000	10.000	0	0	0	0
20.06.02	Deplasari in strainatate	Functionare	20.000	0	7.000	7.000	6.000	0	0	0	0
20.11	Carti, publicatii si materiale documentare	Functionare	1.000	0	0	1.000	0	0	0	0	0
20.12	consultanta si expertiza	Functionare	2.090.000	88.875	475.000	550.000	565.000	500.000	0	0	0
20.13	Pregatire profesionala	Functionare	5.000	0	3.000	2.000	0	0	0	0	0
20.14	Protectia muncii	Functionare	50.000	8.131	10.000	15.000	15.000	10.000	0	0	0
20.25	Cheltuieli judiciare si extrajudiciare derivate din actiuni in reprezentarea intereselor statului, potrivit dispozitiilor legale	Functionare	500.000	0	120.000	380.000	0	0	0	0	0
20.30	Alte cheltuieli	Functionare	1.065.000	128.522	343.000	346.000	267.000	109.000	0	0	0
20.30.01	Reclama si publicitate	Functionare	600.000	76.740	210.000	200.000	150.000	40.000	0	0	0

Indicator bugetar	Denumirea indicatorului bugetar	Secțiune bugetara	Total (T1+T2+T3+T4)	Din care credite bugetare destinate stingerii platilor restante	Trim 1	Trim 2	Trim 3	Trim 4	2027	2028	2029
20.30.02	Protocol si reprezentare	Functionare	15.000	0	1.000	6.000	5.000	3.000	0	0	0
20.30.03	Prime de asigurare non-viata	Functionare	30.000	0	7.000	10.000	7.000	6.000	0	0	0
20.30.04	Chirii	Functionare	200.000	45.594	100.000	60.000	40.000	0	0	0	0
20.30.30	alte cheltuieli cu bunuri si servicii	Functionare	220.000	6.188	25.000	70.000	65.000	60.000	0	0	0
59	TITLUL XI ALTE CHELTUIELI	Functionare	480.000	6.400	80.000	200.000	130.000	70.000	480.000	480.000	480.000
59.11	Asociatii si fundatii	Functionare	180.000	6.400	10.000	120.000	50.000	0	0	0	0
59.40	Sume aferente persoanelor cu handicap neincadrate	Functionare	300.000	0	70.000	80.000	80.000	70.000	0	0	0
	Total cheltuieli		6.804.000	994.615	3.100.000	1.688.000	1.100.000	916.000	0	0	0
01	CHELTUIELI CURENTE	Dezvoltare	582.000	581.759	0	582.000	0	0	0	0	0
61	TITLUL XIII PROIECTE CU FINANTARE DIN SUMELE AFERENTE COMPONENTEI DE IMPRUMUT A PNRR	Dezvoltare	582.000	581.759	0	582.000	0	0	0	0	0
61.01	Fonduri din imprumut rambursabil	Dezvoltare	481.000	480.792	0	481.000	0	0	0	0	0
61.03	Sume aferente TVA	Dezvoltare	101.000	100.967	0	101.000	0	0	0	0	0
70	CHELTUIELI DE CAPITAL	Dezvoltare	6.222.000	412.856	3.100.000	1.106.000	1.100.000	916.000	0	0	0
71	TITLUL XV ACTIVE NEFINANCIARE	Dezvoltare	6.222.000	412.856	3.100.000	1.106.000	1.100.000	916.000	0	0	0
71.01	Active fixe	Dezvoltare	6.222.000	412.856	3.100.000	1.106.000	1.100.000	916.000	0	0	0
71.01.03	Mobilier, aparatura birotica si alte active corporale	Dezvoltare	206.000	0	0	106.000	100.000	0	0	0	0
71.01.30	Alte active fixe	Dezvoltare	6.016.000	412.856	3.100.000	1.000.000	1.000.000	916.000	0	0	0

Director executiv  
Liliana Vonica

Ordonator principal de credite  
Cristian Octavian Matei



.....

## Raport detalierea cheltuielilor centralizat

54.02A - Alte servicii publice generale

(lei)

Indicator bugetar	Denumirea indicatorului bugetar	Sectiune bugetara	Total (T1+T2+T3+T4)	Din care credite bugetare destinate stingerii platilor restante	Trim 1	Trim 2	Trim 3	Trim 4	2027	2028	2029
	Total cheltuieli	Total	2.016.000	27.436	480.000	561.000	525.000	450.000	2.016.000	2.016.000	2.016.000
01	CHELTUIELI CURENTE	Total	2.016.000	27.436	480.000	561.000	525.000	450.000	2.016.000	2.016.000	2.016.000
10	TITLUL I CHELTUIELI DE PERSONAL	Total	1.780.000	0	427.000	465.000	465.000	423.000	1.780.000	1.780.000	1.780.000
10.01	Cheltuieli salariale in bani	Total	1.740.000	0	415.000	455.000	455.000	415.000	0	0	0
10.01.01	Salarii de baza	Total	1.680.000	0	400.000	440.000	440.000	400.000	0	0	0
10.01.17	Indemnizatie de hrana	Total	60.000	0	15.000	15.000	15.000	15.000	0	0	0
10.03	Contributii	Total	40.000	0	12.000	10.000	10.000	8.000	0	0	0
10.03.07	Contributia asiguratorie pentru munca	Total	40.000	0	12.000	10.000	10.000	8.000	0	0	0
20	TITLUL II BUNURI SI SERVICII	Total	186.000	27.436	45.000	66.000	52.000	23.000	186.000	186.000	186.000
20.01	Bunuri si servicii	Total	158.000	26.725	44.000	51.000	40.000	23.000	0	0	0
20.01.01	Furnituri de birou	Total	15.000	2.123	4.000	4.000	4.000	3.000	0	0	0
20.01.02	Materiale pentru curatenie	Total	8.000	1.657	2.000	2.000	2.000	2.000	0	0	0
20.01.03	Incalzit, iluminat si forta motrica	Total	40.000	8.578	15.000	15.000	10.000	0	0	0	0
20.01.04	Apa, canal si salubritate	Total	8.000	561	1.000	3.000	2.000	2.000	0	0	0
20.01.08	Posta, telecomunicatii, radio, tv, internet	Total	7.000	0	2.000	2.000	2.000	1.000	0	0	0
20.01.09	Materiale si prestari de servicii cu caracter functional	Total	80.000	13.806	20.000	25.000	20.000	15.000	0	0	0
20.02	Reparatii curente	Total	20.000	0	0	10.000	10.000	0	0	0	0
20.05	Bunuri de natura obiectelor de inventar	Total	3.000	0	0	3.000	0	0	0	0	0
20.05.30	Alte obiecte de inventar	Total	3.000	0	0	3.000	0	0	0	0	0
20.14	Protectia muncii	Total	5.000	711	1.000	2.000	2.000	0	0	0	0
50	TITLUL V FONDURI DE REZERVA	Total	20.000	0	0	20.000	0	0	20.000	20.000	20.000


Indicator bugetar	Denumirea indicatorului bugetar	Secțiune bugetara	Total (T1+T2+T3+T4)	Din care credite bugetare destinate stingerii platilor restante	Trim 1	Trim 2	Trim 3	Trim 4	2027	2028	2029
50.04	Fond de rezerva bugetara la dispozitia autoritatilor locale	Total	20.000	0	0	20.000	0	0	0	0	0
59	TITLUL XI ALTE CHELTUIELI	Total	30.000	0	8.000	10.000	8.000	4.000	30.000	30.000	30.000
59.40	Sume aferente persoanelor cu handicap neincadrate	Total	30.000	0	8.000	10.000	8.000	4.000	0	0	0
	Total cheltuieli	Functionare	2.016.000	27.436	480.000	561.000	525.000	450.000	2.016.000	2.016.000	2.016.000
01	CHELTUIELI CURENTE	Functionare	2.016.000	27.436	480.000	561.000	525.000	450.000	2.016.000	2.016.000	2.016.000
10	TITLUL I CHELTUIELI DE PERSONAL	Functionare	1.780.000	0	427.000	465.000	465.000	423.000	1.780.000	1.780.000	1.780.000
10.01	Cheltuieli salariale in bani	Functionare	1.740.000	0	415.000	455.000	455.000	415.000	0	0	0
10.01.01	Salarii de baza	Functionare	1.680.000	0	400.000	440.000	440.000	400.000	0	0	0
10.01.17	Indemnizatie de hrana	Functionare	60.000	0	15.000	15.000	15.000	15.000	0	0	0
10.03	Contributii	Functionare	40.000	0	12.000	10.000	10.000	8.000	0	0	0
10.03.07	Contributia asiguratorie pentru munca	Functionare	40.000	0	12.000	10.000	10.000	8.000	0	0	0
20	TITLUL II BUNURI SI SERVICII	Functionare	186.000	27.436	45.000	66.000	52.000	23.000	186.000	186.000	186.000
20.01	Bunuri si servicii	Functionare	158.000	26.725	44.000	51.000	40.000	23.000	0	0	0
20.01.01	Furnituri de birou	Functionare	15.000	2.123	4.000	4.000	4.000	3.000	0	0	0
20.01.02	Materiale pentru curatenie	Functionare	8.000	1.657	2.000	2.000	2.000	2.000	0	0	0
20.01.03	Incalzit, iluminat si forta motrica	Functionare	40.000	8.578	15.000	15.000	10.000	0	0	0	0
20.01.04	Apa, canal si salubritate	Functionare	8.000	561	1.000	3.000	2.000	2.000	0	0	0
20.01.08	Posta, telecomunicatii, radio, tv, internet	Functionare	7.000	0	2.000	2.000	2.000	1.000	0	0	0
20.01.09	Materiale si prestari de servicii cu caracter functional	Functionare	80.000	13.806	20.000	25.000	20.000	15.000	0	0	0
20.02	Reparatii curente	Functionare	20.000	0	0	10.000	10.000	0	0	0	0
20.05	Bunuri de natura obiectelor de inventar	Functionare	3.000	0	0	3.000	0	0	0	0	0
20.05.30	Alte obiecte de inventar	Functionare	3.000	0	0	3.000	0	0	0	0	0
20.14	Protectia muncii	Functionare	5.000	711	1.000	2.000	2.000	0	0	0	0
50	TITLUL V FONDURI DE REZERVA	Functionare	20.000	0	0	20.000	0	0	20.000	20.000	20.000
50.04	Fond de rezerva bugetara la dispozitia autoritatilor locale	Functionare	20.000	0	0	20.000	0	0	0	0	0

Indicator bugetar	Denumirea indicatorului bugetar	Sectiune bugetara	Total (T1+T2+T3+T4)	Din care credite bugetare destinate stingerii platilor restante	Trim 1	Trim 2	Trim 3	Trim 4	2027	2028	2029
59	TITLUL XI ALTE CHELTUIELI	Functionare	30.000	0	8.000	10.000	8.000	4.000	30.000	30.000	30.000
59.40	Sume aferente persoanelor cu handicap neincadrate	Functionare	30.000	0	8.000	10.000	8.000	4.000	0	0	0

Ordonator principal de credite  
**Cristian Octavian Matei**

Director executiv  
**Liliana Vonica**



.....  


## Raport detalierea cheltuielilor centralizat

54.02A.05 - Fond de rezerva bugetara la dispozitia autoritatilor locale

Indicator bugetar	Denumirea indicatorului bugetar	Sectiune bugetara	Total (T1+T2+T3+T4)	Din care credite bugetare destinate stingherii platilor restante	Trim 1	Trim 2	Trim 3	Trim 4	2027	2028	2029
	Total cheltuieli	Total	20.000	0	0	20.000	0	0	20.000	20.000	20.000
01	CHELTUIELI CURENTE	Total	20.000	0	0	20.000	0	0	20.000	20.000	20.000
50	TITLUL V FONDURI DE REZERVA	Total	20.000	0	0	20.000	0	0	20.000	20.000	20.000
50.04	Fond de rezerva bugetara la dispozitia autoritatilor locale	Total	20.000	0	0	20.000	0	0	20.000	20.000	20.000
	Total cheltuieli	Functionare	20.000	0	0	20.000	0	0	20.000	20.000	20.000
01	CHELTUIELI CURENTE	Functionare	20.000	0	0	20.000	0	0	20.000	20.000	20.000
50	TITLUL V FONDURI DE REZERVA	Functionare	20.000	0	0	20.000	0	0	20.000	20.000	20.000
50.04	Fond de rezerva bugetara la dispozitia autoritatilor locale	Functionare	20.000	0	0	20.000	0	0	20.000	20.000	20.000

Ordonator principal de credite  
**Cristian Octavian Matei**

Director executiv  
**Liliana Vonica**

.....

.....

(lei)

## Raport detalierea cheltuielilor centralizat

54.02A.10 - Servicii publice comunitare de evidenta a persoanelor

(lei)

Indicator bugetar	Denumirea indicatorului bugetar	Sectiune bugetara	Total (T1+T2+T3+T4)	Din care credite bugetare destinate stingerii platilor restante	Trim 1	Trim 2	Trim 3	Trim 4	2027	2028	2029
	Total cheltuieli	Total	1.996.000	27.436	480.000	541.000	525.000	450.000	1.996.000	1.996.000	1.996.000
01	CHELTUIELI CURENTE	Total	1.996.000	27.436	480.000	541.000	525.000	450.000	1.996.000	1.996.000	1.996.000
10	TITLUL I CHELTUIELI DE PERSONAL	Total	1.780.000	0	427.000	465.000	465.000	423.000	1.780.000	1.780.000	1.780.000
10.01	Cheltuieli salariale in bani	Total	1.740.000	0	415.000	455.000	455.000	415.000	0	0	0
10.01.01	Salarii de baza	Total	1.680.000	0	400.000	440.000	440.000	400.000	0	0	0
10.01.17	Indemnizatie de hrana	Total	60.000	0	15.000	15.000	15.000	15.000	0	0	0
10.03	Contributii	Total	40.000	0	12.000	10.000	10.000	8.000	0	0	0
10.03.07	Contributia asiguratorie pentru munca	Total	40.000	0	12.000	10.000	10.000	8.000	0	0	0
20	TITLUL II BUNURI SI SERVICII	Total	186.000	27.436	45.000	66.000	52.000	23.000	186.000	186.000	186.000
20.01	Bunuri si servicii	Total	158.000	26.725	44.000	51.000	40.000	23.000	0	0	0
20.01.01	Furnituri de birou	Total	15.000	2.123	4.000	4.000	4.000	3.000	0	0	0
20.01.02	Materiale pentru curatenie	Total	8.000	1.657	2.000	2.000	2.000	2.000	0	0	0
20.01.03	Incalzit, iluminat si forta motrica	Total	40.000	8.578	15.000	15.000	10.000	0	0	0	0
20.01.04	Apa, canal si salubritate	Total	8.000	561	1.000	3.000	2.000	2.000	0	0	0
20.01.08	Posta, telecomunicatii, radio, tv, internet	Total	7.000	0	2.000	2.000	2.000	1.000	0	0	0
20.01.09	Materiale si prestari de servicii cu caracter functional	Total	80.000	13.806	20.000	25.000	20.000	15.000	0	0	0
20.02	Reparatii curente	Total	20.000	0	0	10.000	10.000	0	0	0	0
20.05	Bunuri de natura obiectelor de inventar	Total	3.000	0	0	3.000	0	0	0	0	0
20.05.30	Alte obiecte de inventar	Total	3.000	0	0	3.000	0	0	0	0	0
20.14	Protectia muncii	Total	5.000	711	1.000	2.000	2.000	0	0	0	0
59	TITLUL XI ALTE CHELTUIELI	Total	30.000	0	8.000	10.000	8.000	4.000	30.000	30.000	30.000
59.40	Sume aferente persoanelor cu handicap neincadrate	Total	30.000	0	8.000	10.000	8.000	4.000	0	0	0
	Total cheltuieli	Functionare	1.996.000	27.436	480.000	541.000	525.000	450.000	1.996.000	1.996.000	1.996.000

Indicator bugetar	Denumirea indicatorului bugetar	Seciune bugetara	Total (T1+T2+T3+T4)	Din care credite bugetare destinate stingerii platilor restante	Trim 1	Trim 2	Trim 3	Trim 4	2027	2028	2029
01	CHELTUIELI CURENTE	Functionare	1.996.000	27.436	480.000	541.000	525.000	450.000	1.996.000	1.996.000	1.996.000
10	TITLUL I CHELTUIELI DE PERSONAL	Functionare	1.780.000	0	427.000	465.000	465.000	423.000	1.780.000	1.780.000	1.780.000
10.01	Cheltuieli salariale in bani	Functionare	1.740.000	0	415.000	455.000	455.000	415.000	0	0	0
10.01.01	Salarii de baza	Functionare	1.680.000	0	400.000	440.000	440.000	400.000	0	0	0
10.01.17	Indemnizatie de hrana	Functionare	60.000	0	15.000	15.000	15.000	15.000	0	0	0
10.03	Contributii	Functionare	40.000	0	12.000	10.000	10.000	8.000	0	0	0
10.03.07	Contributia asiguratorie pentru munca	Functionare	40.000	0	12.000	10.000	10.000	8.000	0	0	0
20	TITLUL II BUNURI SI SERVICII	Functionare	186.000	27.436	45.000	66.000	52.000	23.000	186.000	186.000	186.000
20.01	Bunuri si servicii	Functionare	158.000	26.725	44.000	51.000	40.000	23.000	0	0	0
20.01.01	Furnituri de birou	Functionare	15.000	2.123	4.000	4.000	4.000	3.000	0	0	0
20.01.02	Material pentru curatenie	Functionare	8.000	1.657	2.000	2.000	2.000	2.000	0	0	0
20.01.03	Incalzit, iluminat si forta motrica	Functionare	40.000	8.578	15.000	15.000	10.000	0	0	0	0
20.01.04	Apa, canal si salubritate	Functionare	8.000	561	1.000	3.000	2.000	2.000	0	0	0
20.01.08	Posta, telecomunicatii, radio, tv, internet	Functionare	7.000	0	2.000	2.000	2.000	1.000	0	0	0
20.01.09	Material si prestari de servicii cu caracter functional	Functionare	80.000	13.806	20.000	25.000	20.000	15.000	0	0	0
20.02	Reparatii curente	Functionare	20.000	0	0	10.000	10.000	0	0	0	0
20.05	Bunuri de natura obiectelor de inventar	Functionare	3.000	0	0	3.000	0	0	0	0	0
20.05.30	Alte obiecte de inventar	Functionare	3.000	0	0	3.000	0	0	0	0	0
20.14	Protectia muncii	Functionare	5.000	711	1.000	2.000	2.000	0	0	0	0
59	TITLUL XI ALTE CHELTUIELI	Functionare	30.000	0	8.000	10.000	8.000	4.000	30.000	30.000	30.000
59.40	Sume aferente persoanelor cu handicap neincadrate	Functionare	30.000	0	8.000	10.000	8.000	4.000	0	0	0

Director executiv  
Liliana Vonica

Ordonator principal de credite  
Cristian Octavian Matei



**Raport detalierea cheltuielilor centralizat**  
55.02A - Tranzactii privind datoria publica si imprumuturi

(lei)

Indicator bugetar	Denumirea indicatorului bugetar	Sectiune bugetara	Total (T1+T2+T3+T4)	Din care credite bugetare destinate stingerii platilor restante	Trim 1	Trim 2	Trim 3	Trim 4	2027	2028	2029
	Total cheltuieli	Total	6.485.000	0	1.600.000	2.000.000	2.000.000	885.000	5.236.000	4.210.000	3.280.000
01	CHELTUIELI CURENTE	Total	6.485.000	0	1.600.000	2.000.000	2.000.000	885.000	5.236.000	4.210.000	3.280.000
30	TITLUL III DOBANZI	Total	6.485.000	0	1.600.000	2.000.000	2.000.000	885.000	5.236.000	4.210.000	3.280.000
30.01	Dobanzi aferente datoriei publice interne	Total	6.485.000	0	1.600.000	2.000.000	2.000.000	885.000	0	0	0
30.01.01	Dobanzi aferente datoriei publice interne directe	Total	6.485.000	0	1.600.000	2.000.000	2.000.000	885.000	0	0	0
	Total cheltuieli	Functionare	6.485.000	0	1.600.000	2.000.000	2.000.000	885.000	5.236.000	4.210.000	3.280.000
01	CHELTUIELI CURENTE	Functionare	6.485.000	0	1.600.000	2.000.000	2.000.000	885.000	5.236.000	4.210.000	3.280.000
30	TITLUL III DOBANZI	Functionare	6.485.000	0	1.600.000	2.000.000	2.000.000	885.000	5.236.000	4.210.000	3.280.000
30.01	Dobanzi aferente datoriei publice interne	Functionare	6.485.000	0	1.600.000	2.000.000	2.000.000	885.000	0	0	0
30.01.01	Dobanzi aferente datoriei publice interne directe	Functionare	6.485.000	0	1.600.000	2.000.000	2.000.000	885.000	0	0	0

Ordonator principal de credite  
**Cristian Octavian Matei**



Director executiv  
**Liliana Vonica**

.....

**Raport detalierea cheltuielilor centralizat**  
55.02A.00 - Tranzactii privind datoria publica si imprumuturi

(lei)

Indicator bugetar	Denumirea indicatorului bugetar	Sectiune bugetara	Total (T1+T2+T3+T4)	Din care credite bugetare destinate stingerii platilor restante	Trim 1	Trim 2	Trim 3	Trim 4	2027	2028	2029
	Total cheltuieli	Total	6.485.000	0	1.600.000	2.000.000	2.000.000	885.000	5.236.000	4.210.000	3.280.000
01	CHELTUIELI CURENTE	Total	6.485.000	0	1.600.000	2.000.000	2.000.000	885.000	5.236.000	4.210.000	3.280.000
30	TITLUL III DOBANZI	Total	6.485.000	0	1.600.000	2.000.000	2.000.000	885.000	5.236.000	4.210.000	3.280.000
30.01	Dobanzi aferente datoriei publice interne	Total	6.485.000	0	1.600.000	2.000.000	2.000.000	885.000	0	0	0
30.01.01	Dobanzi aferente datoriei publice interne directe	Total	6.485.000	0	1.600.000	2.000.000	2.000.000	885.000	0	0	0
	Total cheltuieli	Functionare	6.485.000	0	1.600.000	2.000.000	2.000.000	885.000	5.236.000	4.210.000	3.280.000
01	CHELTUIELI CURENTE	Functionare	6.485.000	0	1.600.000	2.000.000	2.000.000	885.000	5.236.000	4.210.000	3.280.000
30	TITLUL III DOBANZI	Functionare	6.485.000	0	1.600.000	2.000.000	2.000.000	885.000	5.236.000	4.210.000	3.280.000
30.01	Dobanzi aferente datoriei publice interne	Functionare	6.485.000	0	1.600.000	2.000.000	2.000.000	885.000	5.236.000	4.210.000	3.280.000
30.01.01	Dobanzi aferente datoriei publice interne directe	Functionare	6.485.000	0	1.600.000	2.000.000	2.000.000	885.000	0	0	0
	Dobanzi aferente datoriei publice interne directe	Functionare	6.485.000	0	1.600.000	2.000.000	2.000.000	885.000	0	0	0

Ordonator principal de credite  
**Cristian Octavian Matei**

Director executiv  
**Liliana Vonica**



.....

## Raport detalierea cheltuielilor centralizat

### 61.02A - Ordine publica si siguranta nationala

Indicator bugetar	Denumirea indicatorului bugetar	Sectiune bugetara	Total (T1+T2+T3+T4)	Din care credite bugetare destinate stingerii platilor restante	Trim 1	Trim 2	Trim 3	Trim 4	2027	2028	2029
	<b>Total cheltuieli</b>	Total	11.294.000	8.674	2.644.000	3.132.000	2.916.000	2.602.000	11.294.000	11.294.000	11.294.000
01	CHELTUIELI CURENTE	Total	11.294.000	8.674	2.644.000	3.132.000	2.916.000	2.602.000	11.294.000	11.294.000	11.294.000
10	TITLUL I CHELTUIELI DE PERSONAL	Total	1.422.000	0	357.000	366.000	364.000	335.000	1.422.000	1.422.000	1.422.000
10.01	Cheltuieli salariale in bani	Total	1.390.000	0	349.000	356.000	354.000	331.000	0	0	0
10.01.01	Salarii de baza	Total	1.332.000	0	335.000	340.000	340.000	317.000	0	0	0
10.01.17	Indemnizatie de hrana	Total	58.000	0	14.000	16.000	14.000	14.000	0	0	0
10.03	Contributii	Total	32.000	0	8.000	10.000	10.000	4.000	0	0	0
10.03.07	Contributia asiguratorie pentru munca	Total	32.000	0	8.000	10.000	10.000	4.000	0	0	0
20	TITLUL II BUNURI SI SERVICII	Total	342.000	8.674	26.000	256.000	44.000	16.000	342.000	342.000	342.000
20.01	Bunuri si servicii	Total	98.000	6.802	23.000	36.000	29.000	10.000	0	0	0
20.01.01	Furnituri de birou	Total	1.000	0	0	1.000	0	0	0	0	0
20.01.02	Materiale pentru curatenie	Total	1.000	0	0	1.000	0	0	0	0	0
20.01.03	Incalzit, iluminat si forta motrica	Total	25.000	721	3.000	10.000	8.000	4.000	0	0	0
20.01.04	Apa, canal si salubritate	Total	1.000	0	1.000	0	0	0	0	0	0
20.01.05	Carburanti si lubrifianti	Total	25.000	0	4.000	8.000	7.000	6.000	0	0	0
20.01.08	Posta, telecomunicatii, radio, tv, internet	Total	10.000	0	3.000	4.000	3.000	0	0	0	0
20.01.09	Materiale si prestari de servicii cu caracter functional	Total	30.000	4.186	10.000	10.000	10.000	0	0	0	0
20.01.30	Alte bunuri si servicii pentru intretinere si functionare	Total	5.000	1.895	2.000	2.000	1.000	0	0	0	0
20.05	Bunuri de natura obiectelor de inventar	Total	6.000	0	0	2.000	4.000	0	0	0	0
20.05.01	Uniforme si echipament	Total	4.000	0	0	0	4.000	0	0	0	0
20.05.30	Alte obiecte de inventar	Total	2.000	0	0	2.000	0	0	0	0	0
20.14	Protectia muncii	Total	4.000	762	1.000	1.000	1.000	1.000	0	0	0

(lei)

Indicator bugetar	Denumirea indicatorului bugetar	Sectiune bugetara	Total (T1+T2+T3+T4)	Din care credite bugetare destinate stingerii platilor restante	Trim 1	Trim 2	Trim 3	Trim 4	2027	2028	2029	
20.23	Prevenirea si combaterea inundatiilor si ingheturilor	Total	20.000	0	0	10.000	5.000	5.000	0	0	0	0
20.30	Alte cheltuieli	Total	214.000	1.110	2.000	207.000	5.000	0	0	0	0	0
20.30.03	Prime de asigurare non-viata	Total	6.000	0	0	3.000	3.000	0	0	0	0	0
20.30.04	Chirii	Total	6.000	1.110	2.000	2.000	2.000	0	0	0	0	0
20.30.30	alte cheltuieli cu bunuri si servicii	Total	202.000	0	0	202.000	0	0	0	0	0	0
51	TITLUL VI TRANSFERURI INTRE UNITATI ALE ADMINISTRATIEI PUBLICE	Total	9.500.000	0	2.253.000	2.500.000	2.500.000	2.247.000	9.500.000	9.500.000	9.500.000	0
51.01	Transferuri curente	Total	9.500.000	0	2.253.000	2.500.000	2.500.000	2.247.000	0	0	0	0
51.01.01	Transferuri catre institutii publice	Total	9.500.000	0	2.253.000	2.500.000	2.500.000	2.247.000	0	0	0	0
59	TITLUL XI ALTE CHELTUIELI	Total	30.000	0	8.000	10.000	8.000	4.000	30.000	30.000	30.000	0
59.40	Sume aferente persoanelor cu handicap neincadrate	Total	30.000	0	8.000	10.000	8.000	4.000	0	0	0	0
	Total cheltuieli	Functionare	11.294.000	8.674	2.644.000	3.132.000	2.916.000	2.602.000	11.294.000	11.294.000	11.294.000	0
01	CHELTUIELI CURENTE	Functionare	11.294.000	8.674	2.644.000	3.132.000	2.916.000	2.602.000	11.294.000	11.294.000	11.294.000	0
10	TITLUL I CHELTUIELI DE PERSONAL	Functionare	1.422.000	0	357.000	366.000	364.000	335.000	1.422.000	1.422.000	1.422.000	0
10.01	Cheltuieli salariale in bani	Functionare	1.390.000	0	349.000	356.000	354.000	331.000	0	0	0	0
10.01.01	Salarii de baza	Functionare	1.332.000	0	335.000	340.000	340.000	317.000	0	0	0	0
10.01.17	Indemnizatie de hrana	Functionare	58.000	0	14.000	16.000	14.000	14.000	0	0	0	0
10.03	Contributii	Functionare	32.000	0	8.000	10.000	10.000	4.000	0	0	0	0
10.03.07	Contributia asiguratorie pentru munca	Functionare	32.000	0	8.000	10.000	10.000	4.000	0	0	0	0
20	TITLUL II BUNURI SI SERVICII	Functionare	342.000	8.674	26.000	256.000	44.000	16.000	342.000	342.000	342.000	0
20.01	Bunuri si servicii	Functionare	98.000	6.802	23.000	36.000	29.000	10.000	0	0	0	0
20.01.01	Furnituri de birou	Functionare	1.000	0	0	1.000	0	0	0	0	0	0
20.01.02	Materiale pentru curatenie	Functionare	1.000	0	0	1.000	0	0	0	0	0	0
20.01.03	Incalzit, iluminat si forta motrica	Functionare	25.000	721	3.000	10.000	8.000	4.000	0	0	0	0
20.01.04	Apa, canal si salubritate	Functionare	1.000	0	1.000	0	0	0	0	0	0	0
20.01.05	Carburanti si lubrifianti	Functionare	25.000	0	4.000	8.000	7.000	6.000	0	0	0	0
20.01.08	Posta, telecomunicatii, radio, tv, internet	Functionare	10.000	0	3.000	4.000	3.000	0	0	0	0	0
20.01.09	Materiale si prestari de servicii cu caracter functional	Functionare	30.000	4.186	10.000	10.000	10.000	0	0	0	0	0

Indicator bugetar	Denumirea indicatorului bugetar	Sectiune bugetara	Total (T1+T2+T3+T4)	Din care credite bugetare destinate stingerii platilor restante	Trim 1	Trim 2	Trim 3	Trim 4	2027	2028	2029
20.01.30	Alte bunuri si servicii pentru intretinere si functionare	Functionare	5.000	1.895	2.000	2.000	1.000	0	0	0	0
20.05	Bunuri de natura obiectelor de inventar	Functionare	6.000	0	0	2.000	4.000	0	0	0	0
20.05.01	Uniforme si echipament	Functionare	4.000	0	0	0	4.000	0	0	0	0
20.05.30	Alte obiecte de inventar	Functionare	2.000	0	0	2.000	0	0	0	0	0
20.14	Protectia muncii	Functionare	4.000	762	1.000	1.000	1.000	1.000	0	0	0
20.23	Prevenirea si combaterea inundatiilor si ingheturilor	Functionare	20.000	0	0	10.000	5.000	5.000	0	0	0
20.30	Alte cheltuieli	Functionare	214.000	1.110	2.000	207.000	5.000	0	0	0	0
20.30.03	Prime de asigurare non-viata	Functionare	6.000	0	0	3.000	3.000	0	0	0	0
20.30.04	Chirii	Functionare	6.000	1.110	2.000	2.000	2.000	0	0	0	0
20.30.30	alte cheltuieli cu bunuri si servicii	Functionare	202.000	0	0	202.000	0	0	0	0	0
51	TITLUL VI TRANSFERURI INTRE UNITATI ALE ADMINISTRATIEI PUBLICE	Functionare	9.500.000	0	2.253.000	2.500.000	2.500.000	2.247.000	9.500.000	9.500.000	9.500.000
51.01	Transferuri curente	Functionare	9.500.000	0	2.253.000	2.500.000	2.500.000	2.247.000	0	0	0
51.01.01	Transferuri catre institutii publice	Functionare	9.500.000	0	2.253.000	2.500.000	2.500.000	2.247.000	0	0	0
59	TITLUL XI ALTE CHELTUIELI	Functionare	30.000	0	8.000	10.000	8.000	4.000	30.000	30.000	30.000
59.40	Sume aferente persoanelor cu handicap neincadrate	Functionare	30.000	0	8.000	10.000	8.000	4.000	0	0	0



Ordonator principal de credite  
Cristian Octavian Matei

Director executiv  
Liliana Vonica

.....

## Raport detalierea cheltuielilor centralizat

### 61.02A.03 - Ordine publica

(lei)

Indicator bugetar	Denumirea indicatorului bugetar	Sectiune bugetara	Total (T1+T2+T3+T4)	Din care bugetare destinate stingerii platilor restante	Trim 1	Trim 2	Trim 3	Trim 4	2027	2028	2029
	Total cheltuieli	Total	9.500.000	0	2.253.000	2.500.000	2.500.000	2.247.000	9.500.000	9.500.000	9.500.000
01	CHELTUIELI CURENTE	Total	9.500.000	0	2.253.000	2.500.000	2.500.000	2.247.000	9.500.000	9.500.000	9.500.000
51	TITLUL VI TRANSFERURI INTRE UNITATI ALE ADMINISTRATIEI PUBLICE	Total	9.500.000	0	2.253.000	2.500.000	2.500.000	2.247.000	9.500.000	9.500.000	9.500.000
51.01	Transferuri curente	Total	9.500.000	0	2.253.000	2.500.000	2.500.000	2.247.000	9.500.000	9.500.000	9.500.000
51.01.01	Transferuri catre institutii publice	Total	9.500.000	0	2.253.000	2.500.000	2.500.000	2.247.000	9.500.000	9.500.000	9.500.000
	Total cheltuieli	Functionare	9.500.000	0	2.253.000	2.500.000	2.500.000	2.247.000	9.500.000	9.500.000	9.500.000
01	CHELTUIELI CURENTE	Functionare	9.500.000	0	2.253.000	2.500.000	2.500.000	2.247.000	9.500.000	9.500.000	9.500.000
51	TITLUL VI TRANSFERURI INTRE UNITATI ALE ADMINISTRATIEI PUBLICE	Functionare	9.500.000	0	2.253.000	2.500.000	2.500.000	2.247.000	9.500.000	9.500.000	9.500.000
51.01	Transferuri curente	Functionare	9.500.000	0	2.253.000	2.500.000	2.500.000	2.247.000	9.500.000	9.500.000	9.500.000
51.01.01	Transferuri catre institutii publice	Functionare	9.500.000	0	2.253.000	2.500.000	2.500.000	2.247.000	9.500.000	9.500.000	9.500.000

Ordonator principal de credite  
Cristian Octavian Matei



Director executiv  
Liliana Vonica

## Raport detalierea cheltuielilor centralizat

### 61.02A.03.04 - Politie locala

(lei)

Indicator bugetar	Denumirea indicatorului bugetar	Sectiune bugetara	Total (T1+T2+T3+T4)	Din care credite bugetare destinate stingerii platilor restante	Trim 1	Trim 2	Trim 3	Trim 4	2027	2028	2029
	Total cheltuieli	Total	9.500.000	0	2.253.000	2.500.000	2.500.000	2.247.000	9.500.000	9.500.000	9.500.000
01	CHELTUIELI CURENTE	Total	9.500.000	0	2.253.000	2.500.000	2.500.000	2.247.000	9.500.000	9.500.000	9.500.000
51	TITLUL VI TRANSFERURI INTRE UNITATI ALE ADMINISTRATIEI PUBLICE	Total	9.500.000	0	2.253.000	2.500.000	2.500.000	2.247.000	9.500.000	9.500.000	9.500.000
51.01	Transferuri curente	Total	9.500.000	0	2.253.000	2.500.000	2.500.000	2.247.000	0	0	0
51.01.01	Transferuri catre institutii publice	Total	9.500.000	0	2.253.000	2.500.000	2.500.000	2.247.000	0	0	0
	Total cheltuieli	Functionare	9.500.000	0	2.253.000	2.500.000	2.500.000	2.247.000	9.500.000	9.500.000	9.500.000
01	CHELTUIELI CURENTE	Functionare	9.500.000	0	2.253.000	2.500.000	2.500.000	2.247.000	9.500.000	9.500.000	9.500.000
51	TITLUL VI TRANSFERURI INTRE UNITATI ALE ADMINISTRATIEI PUBLICE	Functionare	9.500.000	0	2.253.000	2.500.000	2.500.000	2.247.000	9.500.000	9.500.000	9.500.000
51.01	Transferuri curente	Functionare	9.500.000	0	2.253.000	2.500.000	2.500.000	2.247.000	0	0	0
51.01.01	Transferuri catre institutii publice	Functionare	9.500.000	0	2.253.000	2.500.000	2.500.000	2.247.000	0	0	0

Ordonator principal de credite  
**Cristian Octavian Matei**

Director executiv  
**Liliana Vonica**

**Raport detalierea cheltuielilor centralizat**  
61.02A.50 - Alte cheltuieli in domeniul ordinii publice si sigurantei nationale

Indicator bugetar	Denumirea indicatorului bugetar	Sectiune bugetara	Total (T1+T2+T3+T4)	Din care credite bugetare destinate stingerii platilor restante	Trim 1	Trim 2	Trim 3	Trim 4	2027	2028	2029
	Total cheltuieli	Total	1.794.000	8.674	391.000	632.000	416.000	355.000	1.794.000	1.794.000	1.794.000
01	CHELTUIELI CURENTE	Total	1.794.000	8.674	391.000	632.000	416.000	355.000	1.794.000	1.794.000	1.794.000
10	TITLUL I CHELTUIELI DE PERSONAL	Total	1.422.000	0	357.000	366.000	364.000	335.000	1.422.000	1.422.000	1.422.000
10.01	Cheltuieli salariale in bani	Total	1.390.000	0	349.000	356.000	354.000	331.000	0	0	0
10.01.01	Salarii de baza	Total	1.332.000	0	335.000	340.000	340.000	317.000	0	0	0
10.01.17	Indemnizatie de hrana	Total	58.000	0	14.000	16.000	14.000	14.000	0	0	0
10.03	Contributii	Total	32.000	0	8.000	10.000	10.000	4.000	0	0	0
10.03.07	Contributia asiguratorie pentru munca	Total	32.000	0	8.000	10.000	10.000	4.000	0	0	0
20	TITLUL II BUNURI SI SERVICII	Total	342.000	8.674	26.000	256.000	44.000	16.000	342.000	342.000	342.000
20.01	Bunuri si servicii	Total	98.000	6.802	23.000	36.000	29.000	10.000	0	0	0
20.01.01	Furnituri de birou	Total	1.000	0	0	1.000	0	0	0	0	0
20.01.02	Materiale pentru curatenie	Total	1.000	0	0	1.000	0	0	0	0	0
20.01.03	Incalzit, iluminat si forta motrica	Total	25.000	721	3.000	10.000	8.000	4.000	0	0	0
20.01.04	Apa, canal si salubritate	Total	1.000	0	1.000	0	0	0	0	0	0
20.01.05	Carburanti si lubrifianti	Total	25.000	0	4.000	8.000	7.000	6.000	0	0	0
20.01.08	Posta, telecomunicatii, radio, tv, internet	Total	10.000	0	3.000	4.000	3.000	0	0	0	0
20.01.09	Materiale si prestari de servicii cu caracter functional	Total	30.000	4.186	10.000	10.000	10.000	0	0	0	0
20.01.30	Alte bunuri si servicii pentru intretinere si functionare	Total	5.000	1.895	2.000	2.000	1.000	0	0	0	0
20.05	Bunuri de natura obiectelor de inventar	Total	6.000	0	0	2.000	4.000	0	0	0	0
20.05.01	Uniforme si echipament	Total	4.000	0	0	0	4.000	0	0	0	0
20.05.30	Alte obiecte de inventar	Total	2.000	0	0	2.000	0	0	0	0	0
20.14	Protectia muncii	Total	4.000	762	1.000	1.000	1.000	1.000	0	0	0

(lei)


Indicator bugetar	Denumirea indicatorului bugetar	Sectione bugetara	Total (T1+T2+T3+T4)	Din care credite bugetare destinate stingerii platilor restante	Trim 1	Trim 2	Trim 3	Trim 4	2027	2028	2029
20.23	Prevenirea si combaterea inundatiilor si ingheturilor	Total	20.000	0	0	10.000	5.000	5.000	0	0	0
20.30	Alte cheltuieli	Total	214.000	1.110	2.000	207.000	5.000	0	0	0	0
20.30.03	Prime de asigurare non-viata	Total	6.000	0	0	3.000	3.000	0	0	0	0
20.30.04	Chirii	Total	6.000	1.110	2.000	2.000	2.000	0	0	0	0
20.30.30	alte cheltuieli cu bunuri si servicii	Total	202.000	0	0	202.000	0	0	0	0	0
59	TITLUL XI ALTE CHELTUIELI	Total	30.000	0	8.000	10.000	8.000	4.000	30.000	30.000	30.000
59.40	Sume aferente persoanelor cu handicap neincadrate	Total	30.000	0	8.000	10.000	8.000	4.000	0	0	0
	Total cheltuieli	Functionare	1.794.000	8.674	391.000	632.000	416.000	355.000	1.794.000	1.794.000	1.794.000
01	CHELTUIELI CURENTE	Functionare	1.794.000	8.674	391.000	632.000	416.000	355.000	1.794.000	1.794.000	1.794.000
10	TITLUL I CHELTUIELI DE PERSONAL	Functionare	1.422.000	0	357.000	366.000	364.000	335.000	1.422.000	1.422.000	1.422.000
10.01	Cheltuieli salariale in bani	Functionare	1.390.000	0	349.000	356.000	354.000	331.000	0	0	0
10.01.01	Salarii de baza	Functionare	1.332.000	0	335.000	340.000	340.000	317.000	0	0	0
10.01.17	Indemnizatie de hrana	Functionare	58.000	0	14.000	16.000	14.000	14.000	0	0	0
10.03	Contributii	Functionare	32.000	0	8.000	10.000	10.000	4.000	0	0	0
10.03.07	Contributia asiguratorie pentru munca	Functionare	32.000	0	8.000	10.000	10.000	4.000	0	0	0
20	TITLUL II BUNURI SI SERVICII	Functionare	342.000	8.674	26.000	256.000	44.000	16.000	342.000	342.000	342.000
20.01	Bunuri si servicii	Functionare	98.000	6.802	23.000	36.000	29.000	10.000	0	0	0
20.01.01	Furnituri de birou	Functionare	1.000	0	0	1.000	0	0	0	0	0
20.01.02	Materiale pentru curatenie	Functionare	1.000	0	0	1.000	0	0	0	0	0
20.01.03	Incalzit, iluminat si forta motrica	Functionare	25.000	721	3.000	10.000	8.000	4.000	0	0	0
20.01.04	Apa, canal si salubritate	Functionare	1.000	0	1.000	0	0	0	0	0	0
20.01.05	Carburanti si lubrifianti	Functionare	25.000	0	4.000	8.000	7.000	6.000	0	0	0
20.01.08	Posta, telecomunicatii, radio, tv, internet	Functionare	10.000	0	3.000	4.000	3.000	0	0	0	0
20.01.09	Materiale si prestari de servicii cu caracter functional	Functionare	30.000	4.186	10.000	10.000	10.000	0	0	0	0
20.01.30	Alte bunuri si servicii pentru intretinere si functionare	Functionare	5.000	1.895	2.000	2.000	1.000	0	0	0	0
20.05	Bunuri de natura obiectelor de inventar	Functionare	6.000	0	0	2.000	4.000	0	0	0	0

Indicator bugetar	Denumirea indicatorului bugetar	Sectione bugetara	Total (T1+T2+T3+T4)	Din care credite bugetare destinate stingerii platilor restante	Trim 1	Trim 2	Trim 3	Trim 4	2027	2028	2029
20.05.01	Uniforme si echipament	Functionare	4.000	0	0	0	4.000	0	0	0	0
20.05.30	Alte obiecte de inventar	Functionare	2.000	0	0	2.000	0	0	0	0	0
20.14	Protectia muncii	Functionare	4.000	762	1.000	1.000	1.000	1.000	0	0	0
20.23	Prevenirea si combaterea inundatiilor si ingheturilor	Functionare	20.000	0	0	10.000	5.000	5.000	0	0	0
20.30	Alte cheltuieli	Functionare	214.000	1.110	2.000	207.000	5.000	0	0	0	0
20.30.03	Prime de asigurare non-viata	Functionare	6.000	0	0	3.000	3.000	0	0	0	0
20.30.04	Chirii	Functionare	6.000	1.110	2.000	2.000	2.000	0	0	0	0
20.30.30	alte cheltuieli cu bunuri si servicii	Functionare	202.000	0	0	202.000	0	0	0	0	0
59	TITLUL XI ALTE CHELTUIELI	Functionare	30.000	0	8.000	10.000	8.000	4.000	30.000	30.000	30.000
59.40	Sume aferente persoanelor cu handicap neincadrate	Functionare	30.000	0	8.000	10.000	8.000	4.000	0	0	0

Ordonator principal de credite  
**Cristian Octavian Matei**



Director executiv  
**Liliana Vonica**

.....  


## Raport detalierea cheltuielilor centralizat

65.02A - Invatamant

(lei)

Indicator bugetar	Denumirea indicatorului bugetar	Sectiune bugetara	Total (T1+T2+T3+T4)	Din care credite bugetare destinate stingerii platilor restante	Trim 1	Trim 2	Trim 3	Trim 4	2027	2028	2029
	Total cheltuieli	Total	42.952.000	3.153.494	16.415.000	19.802.000	3.893.000	2.842.000	12.000.000	11.807.000	12.072.000
01	CHELTUIELI CURENTE	Total	42.316.000	3.153.494	16.204.000	19.677.000	3.693.000	2.742.000	12.000.000	11.807.000	12.072.000
10	TITLUL I CHELTUIELI DE PERSONAL	Total	322.000	0	114.000	109.000	51.000	48.000	327.000	338.000	346.000
10.01	Cheltuieli salariale in bani	Total	322.000	0	114.000	109.000	51.000	48.000	0	0	0
10.01.15	Alocatii pentru transportul la si de la locul de munca	Total	322.000	0	114.000	109.000	51.000	48.000	0	0	0
20	TITLUL II BUNURI SI SERVICII	Total	7.460.000	580.958	1.735.000	2.269.000	1.787.000	1.669.000	7.562.000	7.753.000	7.937.000
20.01	Bunuri si servicii	Total	5.917.400	516.525	1.521.300	1.568.600	1.450.900	1.376.600	0	0	0
20.01.01	Furnituri de birou	Total	102.200	8.223	16.700	33.600	27.000	24.900	0	0	0
20.01.02	Materiale pentru curatenie	Total	202.100	10.274	19.000	46.100	68.000	69.000	0	0	0
20.01.03	Incalzit, iluminat si forta motrica	Total	3.299.800	80.133	1.051.700	1.033.400	703.000	511.700	0	0	0
20.01.04	Apa, canal si salubritate	Total	733.200	187.078	95.300	187.400	215.700	234.800	0	0	0
20.01.08	Posta, telecomunicatii, radio, tv, internet	Total	173.400	3.347	42.500	44.300	43.500	43.100	0	0	0
20.01.09	Materiale si prestari de servicii cu caracter functional	Total	170.300	26.953	39.200	26.100	50.000	55.000	0	0	0
20.01.30	Alte bunuri si servicii pentru intretinere si functionare	Total	1.236.400	200.517	256.900	197.700	343.700	438.100	0	0	0
20.02	Reparatii curente	Total	129.000	34.634	0	37.200	66.800	25.000	0	0	0
20.03	Hrana	Total	406.000	0	128.000	105.000	81.000	92.000	0	0	0
20.03.01	Hrana pentru oameni	Total	406.000	0	128.000	105.000	81.000	92.000	0	0	0
20.05	Bunuri de natura obiectelor de inventar	Total	69.000	23.589	3.900	14.600	30.000	20.500	0	0	0
20.05.30	Alte obiecte de inventar	Total	69.000	23.589	3.900	14.600	30.000	20.500	0	0	0

Indicator bugetar	Denumirea indicatorului bugetar	Sectiune bugetara	Total (T1+T2+T3+T4)	Din care credite bugetare destinate stingerii platilor restante	Trim 1	Trim 2	Trim 3	Trim 4	2027	2028	2029
20.06	Deplasari, detasari, transferari	Total	23.500	0	4.000	9.500	5.500	4.500	0	0	0
20.06.01	Deplasari interne, detasari, transferari	Total	23.500	0	4.000	9.500	5.500	4.500	0	0	0
20.11	Carti, publicatii si materiale documentare	Total	3.000	0	0	0	0	3.000	0	0	0
20.13	Pregatire profesionala	Total	24.500	0	3.900	14.600	3.000	3.000	0	0	0
20.14	Protectia muncii	Total	88.600	6.210	13.900	17.500	30.800	26.400	0	0	0
20.30	Alte cheltuieli	Total	799.000	0	60.000	502.000	119.000	118.000	0	0	0
20.30.04	Chirii	Total	774.000	0	60.000	500.000	114.000	100.000	0	0	0
20.30.30	alte cheltuieli cu bunuri si servicii	Total	25.000	0	0	2.000	5.000	18.000	0	0	0
56	Titlul VIII PROIECTE CU FINANTARE DIN FONDURI EXTERNE NERAMBURSABILE (FEN) POSTADERARE	Total	684.000	0	100.000	284.000	150.000	150.000	470.000	0	0
56.49	Programe finantate fin Fondul Social European (FSE), aferente cadrului financiar 2021-2027 (cod 564901 la 564903)	Total	684.000	0	100.000	284.000	150.000	150.000	0	0	0
56.49.01	Finantare nationala	Total	104.000	0	15.000	43.000	23.000	23.000	0	0	0
56.49.02	Finantare externa nerambursabila	Total	580.000	0	85.000	241.000	127.000	127.000	0	0	0
57	TITLUL IX ASISTENTA SOCIALA	Total	3.527.000	0	611.000	1.133.000	908.000	875.000	3.641.000	3.716.000	3.789.000
57.02	Ajutoare sociale	Total	3.527.000	0	611.000	1.133.000	908.000	875.000	0	0	0
57.02.01	Ajutoare sociale in numerar	Total	2.365.000	0	347.000	817.000	609.000	592.000	0	0	0
57.02.02	Ajutoare sociale in natura	Total	998.000	0	245.000	253.000	257.000	243.000	0	0	0
57.02.03	Tichete de cresa si tichete sociale pentru gradinita	Total	164.000	0	19.000	63.000	42.000	40.000	0	0	0
60	TITLUL XII PROIECTE CU FINANTARE DIN SUMELE REPREZENTAND ASISTENTA FINANCIARA NERAMBURSABILA AFERENTA PNRR	Total	30.323.000	2.572.536	13.644.000	15.882.000	797.000	0	0	0	0
60.01	Fonduri europene nerambursabile	Total	23.965.000	2.126.063	11.275.000	11.924.000	766.000	0	0	0	0

Indicator bugetar	Denumirea indicatorului bugetar	Sectiune bugetara	Total (T1+T2+T3+T4)	Din care credite bugetare destinate stingerii platilor restante	Trim 1	Trim 2	Trim 3	Trim 4	2027	2028	2029
60.02	Finantare publica nationala	Total	1.325.000	0	0	1.325.000	0	0	0	0	0
60.03	Sume aferente TVA	Total	5.033.000	446.473	2.369.000	2.633.000	31.000	0	0	0	0
70	CHELTUIELI DE CAPITAL	Total	636.000	0	211.000	125.000	200.000	100.000	0	0	0
71	TITLUL XV ACTIVE NEFINANCIARE	Total	636.000	0	211.000	125.000	200.000	100.000	0	0	0
71.01	Active fixe	Total	171.000	0	171.000	0	0	0	0	0	0
71.01.02	Masini, echipamente si mijloace de transport	Total	141.000	0	141.000	0	0	0	0	0	0
71.01.03	Mobilier, aparatura birotica si alte active corporale	Total	30.000	0	30.000	0	0	0	0	0	0
71.03	Reparatii capitale aferente activelor fixe	Total	465.000	0	40.000	125.000	200.000	100.000	0	0	0
	Total cheltuieli	Functionare	11.309.000	580.958	2.460.000	3.511.000	2.746.000	2.592.000	11.530.000	11.807.000	12.072.000
01	CHELTUIELI CURENTE	Functionare	11.309.000	580.958	2.460.000	3.511.000	2.746.000	2.592.000	11.530.000	11.807.000	12.072.000
10	TITLUL I CHELTUIELI DE PERSONAL	Functionare	322.000	0	114.000	109.000	51.000	48.000	327.000	338.000	346.000
10.01	Cheltuieli salariale in bani	Functionare	322.000	0	114.000	109.000	51.000	48.000	0	0	0
10.01.15	Alocatii pentru transportul la si de la locul de munca	Functionare	322.000	0	114.000	109.000	51.000	48.000	0	0	0
20	TITLUL II BUNURI SI SERVICII	Functionare	7.460.000	580.958	1.735.000	2.269.000	1.787.000	1.669.000	7.562.000	7.753.000	7.937.000
20.01	Bunuri si servicii	Functionare	5.917.400	516.525	1.521.300	1.568.600	1.450.900	1.376.600	0	0	0
20.01.01	Furnituri de birou	Functionare	102.200	8.223	16.700	33.600	27.000	24.900	0	0	0
20.01.02	Materiale pentru curatenie	Functionare	202.100	10.274	19.000	46.100	68.000	69.000	0	0	0
20.01.03	Incalzit, iluminat si forta motrica	Functionare	3.299.800	80.133	1.051.700	1.033.400	703.000	511.700	0	0	0
20.01.04	Apa, canal si salubritate	Functionare	733.200	187.078	95.300	187.400	215.700	234.800	0	0	0
20.01.08	Posta, telecomunicatii, radio, tv, internet	Functionare	173.400	3.347	42.500	44.300	43.500	43.100	0	0	0
20.01.09	Materiale si prestari de servicii cu caracter functional	Functionare	170.300	26.953	39.200	26.100	50.000	55.000	0	0	0
20.01.30	Alte bunuri si servicii pentru intretinere si functionare	Functionare	1.236.400	200.517	256.900	197.700	343.700	438.100	0	0	0

Indicator bugetar	Denumirea indicatorului bugetar	Sectiune bugetara	Total (T1+T2+T3+T4)	Din care credite bugetare destinate stingerii platilor restante	Trim 1	Trim 2	Trim 3	Trim 4	2027	2028	2029
20.02	Reparatii curente	Functionare	129.000	34.634	0	37.200	66.800	25.000	0	0	0
20.03	Hrana	Functionare	406.000	0	128.000	105.000	81.000	92.000	0	0	0
20.03.01	Hrana pentru oameni	Functionare	406.000	0	128.000	105.000	81.000	92.000	0	0	0
20.05	Bunuri de natura obiectelor de inventar	Functionare	69.000	23.589	3.900	14.600	30.000	20.500	0	0	0
20.05.30	Alte obiecte de inventar	Functionare	69.000	23.589	3.900	14.600	30.000	20.500	0	0	0
20.06	Deplasari, detasari, transferari	Functionare	23.500	0	4.000	9.500	5.500	4.500	0	0	0
20.06.01	Deplasari interne, detasari, transferari	Functionare	23.500	0	4.000	9.500	5.500	4.500	0	0	0
20.11	Carti, publicatii si materiale documentare	Functionare	3.000	0	0	0	0	3.000	0	0	0
20.13	Pregatire profesionala	Functionare	24.500	0	3.900	14.600	3.000	3.000	0	0	0
20.14	Protectia muncii	Functionare	88.600	6.210	13.900	17.500	30.800	26.400	0	0	0
20.30	Alte cheltuieli	Functionare	799.000	0	60.000	502.000	119.000	118.000	0	0	0
20.30.04	Chirii	Functionare	774.000	0	60.000	500.000	114.000	100.000	0	0	0
20.30.30	alte cheltuieli cu bunuri si servicii	Functionare	25.000	0	0	2.000	5.000	18.000	0	0	0
57	TITLUL IX ASISTENTA SOCIALA	Functionare	3.527.000	0	611.000	1.133.000	908.000	875.000	3.641.000	3.716.000	3.789.000
57.02	Ajutoare sociale	Functionare	3.527.000	0	611.000	1.133.000	908.000	875.000	0	0	0
57.02.01	Ajutoare sociale in numerar	Functionare	2.365.000	0	347.000	817.000	609.000	592.000	0	0	0
57.02.02	Ajutoare sociale in natura	Functionare	998.000	0	245.000	253.000	257.000	243.000	0	0	0
57.02.03	Tichete de cresa si tichete sociale pentru gradinita	Functionare	164.000	0	19.000	63.000	42.000	40.000	0	0	0
01	Total cheltuieli	Dezvoltare	31.643.000	2.572.536	13.955.000	16.291.000	1.147.000	250.000	470.000	0	0
	CHELTUIELI CURENTE	Dezvoltare	31.007.000	2.572.536	13.744.000	16.166.000	947.000	150.000	470.000	0	0
56	Titlul VIII PROIECTE CU FINANTARE DIN FONDURI EXTERNE NERAMBURSABILE (FEN) POSTADERARE	Dezvoltare	684.000	0	100.000	284.000	150.000	150.000	470.000	0	0

Indicator bugetar	Denumirea indicatorului bugetar	Sectiune bugetara	Total (T1+T2+T3+T4)	Din care credite bugetare destinate stingerii platilor restante	Trim 1	Trim 2	Trim 3	Trim 4	2027	2028	2029
56.49	Programe finantate fin Fondul Social European (FSE), aferente cadrului financiar 2021-2027 (cod 564901 la 564903)	Dezvoltare	684.000	0	100.000	284.000	150.000	150.000	0	0	0
56.49.01	Finantare nationala	Dezvoltare	104.000	0	15.000	43.000	23.000	23.000	0	0	0
56.49.02	Finantare externa nerambursabila	Dezvoltare	580.000	0	85.000	241.000	127.000	127.000	0	0	0
60	TITLUL XII PROIECTE CU FINANTARE DIN SUMELE REPREZENTAND ASISTENTA FINANCIARA NERAMBURSABILA AFERENTA PNRR	Dezvoltare	30.323.000	2.572.536	13.644.000	15.882.000	797.000	0	0	0	0
60.01	Fonduri europene nerambursabile	Dezvoltare	23.965.000	2.126.063	11.275.000	11.924.000	766.000	0	0	0	0
60.02	Finantare publica nationala	Dezvoltare	1.325.000	0	0	1.325.000	0	0	0	0	0
60.03	Sume aferente TVA	Dezvoltare	5.033.000	446.473	2.369.000	2.633.000	31.000	0	0	0	0
70	CHELTUIELI DE CAPITAL	Dezvoltare	636.000	0	211.000	125.000	200.000	100.000	0	0	0
71	TITLUL XV ACTIVE NEFINANCIARE	Dezvoltare	636.000	0	211.000	125.000	200.000	100.000	0	0	0
71.01	Active fixe	Dezvoltare	171.000	0	171.000	0	0	0	0	0	0
71.01.02	Masini, echipamente si mijloace de transport	Dezvoltare	141.000	0	141.000	0	0	0	0	0	0
71.01.03	Mobilier, aparatura birotica si alte active corporale	Dezvoltare	30.000	0	30.000	0	0	0	0	0	0
71.03	Reparatii capitale aferente activelor fixe	Dezvoltare	465.000	0	40.000	125.000	200.000	100.000	0	0	0

Ordonator principal de credite  
Cristian Octavian Matei



Director executiv  
Liliana Vonica

.....

.....

## Raport detalierea cheltuielilor centralizat

65.02A.03 - Invatamant prescolar si primar

(lei)

Indicator bugetar	Denumirea indicatorului bugetar	Sectiune bugetara	Total (T1+T2+T3+T4)	Din care credite bugetare destinate stingerii platilor restante	Trim 1	Trim 2	Trim 3	Trim 4	2027	2028	2029
	Total cheltuieli	Total	1.821.000	48.558	469.000	500.000	449.000	403.000	1.424.000	1.469.000	1.510.000
01	CHELTUIELI CURENTE	Total	1.380.000	48.558	328.000	400.000	349.000	303.000	1.424.000	1.469.000	1.510.000
10	TITLUL I CHELTUIELI DE PERSONAL	Total	54.000	0	18.000	21.000	8.000	7.000	54.000	57.000	58.000
10.01	Cheltuieli salariale in bani	Total	54.000	0	18.000	21.000	8.000	7.000	0	0	0
10.01.15	Alocatii pentru transportul la si de la locul de munca	Total	54.000	0	18.000	21.000	8.000	7.000	0	0	0
20	TITLUL II BUNURI SI SERVICII	Total	996.000	48.558	262.000	264.000	254.000	216.000	1.012.000	1.043.000	1.072.000
20.01	Bunuri si servicii	Total	936.700	48.558	255.100	231.400	239.100	211.100	0	0	0
20.01.01	Furnituri de birou	Total	16.100	0	500	5.600	6.000	4.000	0	0	0
20.01.02	Materiale pentru curatenie	Total	54.000	6.882	10.000	15.000	15.000	14.000	0	0	0
20.01.03	Incalzit, iluminat si forta motrica	Total	410.900	0	141.500	102.800	85.800	80.800	0	0	0
20.01.04	Apa, canal si salubritate	Total	148.600	18.752	16.100	51.300	47.200	34.000	0	0	0
20.01.08	Posta, telecomunicatii, radio, tv, internet	Total	22.700	0	5.200	6.500	5.500	5.500	0	0	0
20.01.09	Materiale si prestari de servicii cu caracter functional	Total	18.300	1.308	5.200	6.100	4.000	3.000	0	0	0
20.01.30	Alte bunuri si servicii pentru intretinere si functionare	Total	266.100	21.616	76.600	44.100	75.600	69.800	0	0	0
20.02	Reparatii curente	Total	21.000	0	0	19.000	2.000	0	0	0	0
20.05	Bunuri de natura obiectelor de inventar	Total	8.000	0	900	3.100	4.000	0	0	0	0
20.05.30	Alte obiecte de inventar	Total	8.000	0	900	3.100	4.000	0	0	0	0
20.06	Deplasari, detasari, transferari	Total	3.700	0	300	1.400	1.500	500	0	0	0
20.06.01	Deplasari interne, detasari, transferari	Total	3.700	0	300	1.400	1.500	500	0	0	0
20.13	Pregatire profesionala	Total	4.000	0	400	3.600	0	0	0	0	0
20.14	Protectia muncii	Total	22.600	0	5.300	5.500	7.400	4.400	0	0	0
57	TITLUL IX ASISTENTA SOCIALA	Total	330.000	0	48.000	115.000	87.000	80.000	358.000	369.000	380.000


Indicator bugetar	Denumirea indicatorului bugetar	Sectiune bugetara	Total (T1+T2+T3+T4)	Din care credite bugetare destinate stingerii platilor restante	Trim 1	Trim 2	Trim 3	Trim 4	2027	2028	2029
57.02	Ajutoare sociale	Total	330.000	0	48.000	115.000	87.000	80.000	0	0	0
57.02.01	Ajutoare sociale in numerar	Total	330.000	0	48.000	115.000	87.000	80.000	0	0	0
70	CHELTUIELI DE CAPITAL	Total	441.000	0	141.000	100.000	100.000	100.000	0	0	0
71	TITLUL XV ACTIVE NEFINANCIARE	Total	441.000	0	141.000	100.000	100.000	100.000	0	0	0
71.01	Active fixe	Total	141.000	0	141.000	0	0	0	0	0	0
71.01.02	Masini, echipamente si mijloace de transport	Total	141.000	0	141.000	0	0	0	0	0	0
71.03	Reparatii capitale aferente activelor fixe	Total	300.000	0	0	100.000	100.000	100.000	0	0	0
	Total cheltuieli	Functionare	1.380.000	48.558	328.000	400.000	349.000	303.000	1.424.000	1.469.000	1.510.000
01	CHELTUIELI CURENTE	Functionare	1.380.000	48.558	328.000	400.000	349.000	303.000	1.424.000	1.469.000	1.510.000
10	TITLUL I CHELTUIELI DE PERSONAL	Functionare	54.000	0	18.000	21.000	8.000	7.000	54.000	57.000	58.000
10.01	Cheltuieli salariale in bani	Functionare	54.000	0	18.000	21.000	8.000	7.000	0	0	0
10.01.15	Alocatii pentru transportul la si de la locul de munca	Functionare	54.000	0	18.000	21.000	8.000	7.000	0	0	0
20	TITLUL II BUNURI SI SERVICII	Functionare	996.000	48.558	262.000	264.000	254.000	216.000	1.012.000	1.043.000	1.072.000
20.01	Bunuri si servicii	Functionare	936.700	48.558	255.100	231.400	239.100	211.100	0	0	0
20.01.01	Furnituri de birou	Functionare	16.100	0	500	5.600	6.000	4.000	0	0	0
20.01.02	Materiale pentru curatenie	Functionare	54.000	6.882	10.000	15.000	15.000	14.000	0	0	0
20.01.03	Incalzit, iluminat si forta motrica	Functionare	410.900	0	141.500	102.800	85.800	80.800	0	0	0
20.01.04	Apa, canal si salubritate	Functionare	148.600	18.752	16.100	51.300	47.200	34.000	0	0	0
20.01.08	Posta, telecomunicatii, radio, tv, internet	Functionare	22.700	0	5.200	6.500	5.500	5.500	0	0	0
20.01.09	Materiale si prestari de servicii cu caracter functional	Functionare	18.300	1.308	5.200	6.100	4.000	3.000	0	0	0
20.01.30	Alte bunuri si servicii pentru intretinere si functionare	Functionare	266.100	21.616	76.600	44.100	75.600	69.800	0	0	0
20.02	Reparatii curente	Functionare	21.000	0	0	19.000	2.000	0	0	0	0
20.05	Bunuri de natura obiectelor de inventar	Functionare	8.000	0	900	3.100	4.000	0	0	0	0
20.05.30	Alte obiecte de inventar	Functionare	8.000	0	900	3.100	4.000	0	0	0	0
20.06	Deplasari, detasari, transferari	Functionare	3.700	0	300	1.400	1.500	500	0	0	0
20.06.01	Deplasari interne, detasari, transferari	Functionare	3.700	0	300	1.400	1.500	500	0	0	0
20.13	Pregatire profesionala	Functionare	4.000	0	400	3.600	0	0	0	0	0

Indicator bugetar	Denumirea indicatorului bugetar	Sectiune bugetara	Total (T1+T2+T3+T4)	Din care credite bugetare destinate stingerii platilor restante	Trim 1	Trim 2	Trim 3	Trim 4	2027	2028	2029
20.14	Protectia muncii	Functionare	22.600	0	5.300	5.500	7.400	4.400	0	0	0
57	TITLUL IX ASISTENTA SOCIALA	Functionare	330.000	0	48.000	115.000	87.000	80.000	358.000	369.000	380.000
57.02	Ajutoare sociale	Functionare	330.000	0	48.000	115.000	87.000	80.000	0	0	0
57.02.01	Ajutoare sociale in numerar	Functionare	330.000	0	48.000	115.000	87.000	80.000	0	0	0
	Total cheltuieli	Dezvoltare	441.000	0	141.000	100.000	100.000	100.000	0	0	0
70	CHELTUIELI DE CAPITAL	Dezvoltare	441.000	0	141.000	100.000	100.000	100.000	0	0	0
71	TITLUL XV ACTIVE NEFINANCIARE	Dezvoltare	441.000	0	141.000	100.000	100.000	100.000	0	0	0
71.01	Active fixe	Dezvoltare	141.000	0	141.000	0	0	0	0	0	0
71.01.02	Masini, echipamente si mijloace de transport	Dezvoltare	141.000	0	141.000	0	0	0	0	0	0
71.03	Reparatii capitale aferente activelor fixe	Dezvoltare	300.000	0	0	100.000	100.000	100.000	0	0	0

Ordonator principal de credite  
**Cristian Octavian Matei**

Director executiv  
**Liliana Vonica**



.....  
  
 .....

## Raport detalierea cheltuielilor centralizat

65.02A.03.01 - Invatamant prescolar

(lei)

Indicator bugetar	Denumirea indicatorului bugetar	Sectiune bugetara	Total (T1+T2+T3+T4)	Din care credite bugetare destinate stingerii platilor restante	Trim 1	Trim 2	Trim 3	Trim 4	2027	2028	2029
	Total cheltuieli	Total	1.821.000	48.558	469.000	500.000	449.000	403.000	1.424.000	1.469.000	1.510.000
01	CHELTUIELI CURENTE	Total	1.380.000	48.558	328.000	400.000	349.000	303.000	1.424.000	1.469.000	1.510.000
10	TITLUL I CHELTUIELI DE PERSONAL	Total	54.000	0	18.000	21.000	8.000	7.000	54.000	57.000	58.000
10.01	Cheltuieli salariale in bani	Total	54.000	0	18.000	21.000	8.000	7.000	0	0	0
10.01.15	Alocatii pentru transportul la si de la locul de munca	Total	54.000	0	18.000	21.000	8.000	7.000	0	0	0
20	TITLUL II BUNURI SI SERVICII	Total	996.000	48.558	262.000	264.000	254.000	216.000	1.012.000	1.043.000	1.072.000
20.01	Bunuri si servicii	Total	936.700	48.558	255.100	231.400	239.100	211.100	0	0	0
20.01.01	Furnituri de birou	Total	16.100	0	500	5.600	6.000	4.000	0	0	0
20.01.02	Materiale pentru curatenie	Total	54.000	6.882	10.000	15.000	15.000	14.000	0	0	0
20.01.03	Incalzit, iluminat si forta motrica	Total	410.900	0	141.500	102.800	85.800	80.800	0	0	0
20.01.04	Apa, canal si salubritate	Total	148.600	18.752	16.100	51.300	47.200	34.000	0	0	0
20.01.08	Posta, telecomunicatii, radio, tv, internet	Total	22.700	0	5.200	6.500	5.500	5.500	0	0	0
20.01.09	Materiale si prestari de servicii cu caracter functional	Total	18.300	1.308	5.200	6.100	4.000	3.000	0	0	0
20.01.30	Alte bunuri si servicii pentru intretinere si functionare	Total	266.100	21.616	76.600	44.100	75.600	69.800	0	0	0
20.02	Reparatii curente	Total	21.000	0	0	19.000	2.000	0	0	0	0
20.05	Bunuri de natura obiectelor de inventar	Total	8.000	0	900	3.100	4.000	0	0	0	0
20.05.30	Alte obiecte de inventar	Total	8.000	0	900	3.100	4.000	0	0	0	0
20.06	Deplasari, detasari, transferari	Total	3.700	0	300	1.400	1.500	500	0	0	0
20.06.01	Deplasari interne, detasari, transferari	Total	3.700	0	300	1.400	1.500	500	0	0	0
20.13	Pregatire profesionala	Total	4.000	0	400	3.600	0	0	0	0	0
20.14	Protectia muncii	Total	22.600	0	5.300	5.500	7.400	4.400	0	0	0
57	TITLUL IX ASISTENTA SOCIALA	Total	330.000	0	48.000	115.000	87.000	80.000	358.000	369.000	380.000


Indicator bugetar	Denumirea indicatorului bugetar	Sectiune bugetara	Total (T1+T2+T3+T4)	Din care credite bugetare destinate stingerii platilor restante	Trim 1	Trim 2	Trim 3	Trim 4	2027	2028	2029
57.02	Ajutoare sociale	Total	330.000	0	48.000	115.000	87.000	80.000	0	0	0
57.02.01	Ajutoare sociale in numerar	Total	330.000	0	48.000	115.000	87.000	80.000	0	0	0
70	CHELTUIELI DE CAPITAL	Total	441.000	0	141.000	100.000	100.000	100.000	0	0	0
71	TITLUL XV ACTIVE NEFINANCIARE	Total	441.000	0	141.000	100.000	100.000	100.000	0	0	0
71.01	Active fixe	Total	141.000	0	141.000	0	0	0	0	0	0
71.01.02	Masini, echipamente si mijloace de transport	Total	141.000	0	141.000	0	0	0	0	0	0
71.03	Reparatii capitale aferente activelor fixe	Total	300.000	0	0	100.000	100.000	100.000	0	0	0
	Total cheltuieli	Functionare	1.380.000	48.558	328.000	400.000	349.000	303.000	1.424.000	1.469.000	1.510.000
01	CHELTUIELI CURENTE	Functionare	1.380.000	48.558	328.000	400.000	349.000	303.000	1.424.000	1.469.000	1.510.000
10	TITLUL I CHELTUIELI DE PERSONAL	Functionare	54.000	0	18.000	21.000	8.000	7.000	54.000	57.000	58.000
10.01	Cheltuieli salariale in bani	Functionare	54.000	0	18.000	21.000	8.000	7.000	0	0	0
10.01.15	Alocatii pentru transportul la si de la locul de munca	Functionare	54.000	0	18.000	21.000	8.000	7.000	0	0	0
20	TITLUL II BUNURI SI SERVICII	Functionare	996.000	48.558	262.000	264.000	254.000	216.000	1.012.000	1.043.000	1.072.000
20.01	Bunuri si servicii	Functionare	936.700	48.558	255.100	231.400	239.100	211.100	0	0	0
20.01.01	Furnituri de birou	Functionare	16.100	0	500	5.600	6.000	4.000	0	0	0
20.01.02	Materiale pentru curatenie	Functionare	54.000	6.882	10.000	15.000	15.000	14.000	0	0	0
20.01.03	Incalzit, iluminat si forta motrica	Functionare	410.900	0	141.500	102.800	85.800	80.800	0	0	0
20.01.04	Apa, canal si salubritate	Functionare	148.600	18.752	16.100	51.300	47.200	34.000	0	0	0
20.01.08	Posta, telecomunicatii, radio, tv, internet	Functionare	22.700	0	5.200	6.500	5.500	5.500	0	0	0
20.01.09	Materiale si prestari de servicii cu caracter functional	Functionare	18.300	1.308	5.200	6.100	4.000	3.000	0	0	0
20.01.30	Alte bunuri si servicii pentru intretinere si functionare	Functionare	266.100	21.616	76.600	44.100	75.600	69.800	0	0	0
20.02	Reparatii curente	Functionare	21.000	0	0	19.000	2.000	0	0	0	0
20.05	Bunuri de natura obiectelor de inventar	Functionare	8.000	0	900	3.100	4.000	0	0	0	0
20.05.30	Alte obiecte de inventar	Functionare	8.000	0	900	3.100	4.000	0	0	0	0
20.06	Deplasari, detasari, transferari	Functionare	3.700	0	300	1.400	1.500	500	0	0	0
20.06.01	Deplasari interne, detasari, transferari	Functionare	3.700	0	300	1.400	1.500	500	0	0	0
20.13	Pregatire profesionala	Functionare	4.000	0	400	3.600	0	0	0	0	0

Indicator bugetar	Denumirea indicatorului bugetar	Sectiune bugetara	Total (T1+T2+T3+T4)	Din care credite bugetare destinate stingerii platilor restante	Trim 1	Trim 2	Trim 3	Trim 4	2027	2028	2029
20.14	Protectia muncii	Functionare	22.600	0	5.300	5.500	7.400	4.400	0	0	0
57	TITLUL IX ASISTENTA SOCIALA	Functionare	330.000	0	48.000	115.000	87.000	80.000	358.000	369.000	380.000
57.02	Ajutoare sociale	Functionare	330.000	0	48.000	115.000	87.000	80.000	0	0	0
57.02.01	Ajutoare sociale in numerar	Functionare	330.000	0	48.000	115.000	87.000	80.000	0	0	0
	Total cheltuieli	Dezvoltare	441.000	0	141.000	100.000	100.000	100.000	0	0	0
70	CHELTUIELI DE CAPITAL	Dezvoltare	441.000	0	141.000	100.000	100.000	100.000	0	0	0
71	TITLUL XV ACTIVE NEFINANCIARE	Dezvoltare	441.000	0	141.000	100.000	100.000	100.000	0	0	0
71.01	Active fixe	Dezvoltare	141.000	0	141.000	0	0	0	0	0	0
71.01.02	Masini, echipamente si mijloace de transport	Dezvoltare	141.000	0	141.000	0	0	0	0	0	0
71.03	Reparatii capitale aferente activelor fixe	Dezvoltare	300.000	0	0	100.000	100.000	100.000	0	0	0

Ordonator principal de credite  
**Cristian Octavian Matei**

Director executiv  
**Liliana Vonica**



.....  


## Raport detalierea cheltuielilor centralizat

65.02A.04 - Invatamant secundar

(lei)

Indicator bugetar	Denumirea indicatorului bugetar	Sectiune bugetara	Total (T1+T2+T3+T4)	Din care credite bugetare destinate stingerii platilor restante	Trim 1	Trim 2	Trim 3	Trim 4	2027	2028	2029
	Total cheltuieli	Total	8.344.000	531.521	1.848.000	2.380.000	2.152.000	1.964.000	8.191.000	7.951.000	8.173.000
01	CHELTUIELI CURENTE	Total	8.149.000	531.521	1.778.000	2.355.000	2.052.000	1.964.000	8.191.000	7.951.000	8.173.000
10	TITLUL I CHELTUIELI DE PERSONAL	Total	268.000	0	96.000	88.000	43.000	41.000	273.000	281.000	288.000
10.01	Cheltuieli salariale in bani	Total	268.000	0	96.000	88.000	43.000	41.000	0	0	0
10.01.15	Alocatii pentru transportul la si de la locul de munca	Total	268.000	0	96.000	88.000	43.000	41.000	0	0	0
20	TITLUL II BUNURI SI SERVICII	Total	5.279.000	531.521	1.283.000	1.398.000	1.337.000	1.261.000	5.365.000	5.525.000	5.680.000
20.01	Bunuri si servicii	Total	4.975.700	467.088	1.264.200	1.335.200	1.210.800	1.165.500	0	0	0
20.01.01	Furnituri de birou	Total	86.100	8.223	16.200	28.000	21.000	20.900	0	0	0
20.01.02	Materiale pentru curatenie	Total	148.100	3.392	9.000	31.100	53.000	55.000	0	0	0
20.01.03	Incalzit, iluminat si forta motrica	Total	2.886.900	79.911	909.200	929.600	617.200	430.900	0	0	0
20.01.04	Apa, canal si salubritate	Total	581.600	167.669	78.200	135.100	167.500	200.800	0	0	0
20.01.08	Posta, telecomunicatii, radio, tv, internet	Total	150.700	3.347	37.300	37.800	38.000	37.600	0	0	0
20.01.09	Materiale si prestari de servicii cu caracter functional	Total	152.000	25.645	34.000	20.000	46.000	52.000	0	0	0
20.01.30	Alte bunuri si servicii pentru intretinere si functionare	Total	970.300	178.901	180.300	153.600	268.100	368.300	0	0	0
20.02	Reparatii curente	Total	108.000	34.634	0	18.200	64.800	25.000	0	0	0
20.05	Bunuri de natura obiectelor de inventar	Total	61.000	23.589	3.000	11.500	26.000	20.500	0	0	0
20.05.30	Alte obiecte de inventar	Total	61.000	23.589	3.000	11.500	26.000	20.500	0	0	0
20.06	Deplasari, detasari, transferari	Total	19.800	0	3.700	8.100	4.000	4.000	0	0	0
20.06.01	Deplasari interne, detasari, transferari	Total	19.800	0	3.700	8.100	4.000	4.000	0	0	0
20.11	Carti, publicatii si materiale documentare	Total	3.000	0	0	0	0	3.000	0	0	0

Indicator bugetar	Denumirea indicatorului bugetar	Sectiune bugetara	Total (T1+T2+T3+T4)	Din care credite bugetare destinate stingerii platilor restante	Trim 1	Trim 2	Trim 3	Trim 4	2027	2028	2029
20.13	Pregatire profesionala	Total	20.500	0	3.500	11.000	3.000	3.000	0	0	0
20.14	Protectia muncii	Total	66.000	6.210	8.600	12.000	23.400	22.000	0	0	0
20.30	Alte cheltuieli	Total	25.000	0	0	2.000	5.000	18.000	0	0	0
20.30.30	alte cheltuieli cu bunuri si servicii	Total	25.000	0	0	2.000	5.000	18.000	0	0	0
56	Titlul VIII PROIECTE CU FINANTARE DIN FONDURI EXTERNE NERAMBURSABILE (FEN) POSTADERARE	Total	684.000	0	100.000	284.000	150.000	150.000	470.000	0	0
56.49	Programe finantate fin Fondul Social European (FSE), aferente cadrului financiar 2021-2027 (cod 564901 la 564903)	Total	684.000	0	100.000	284.000	150.000	150.000	0	0	0
56.49.01	Finantare nationala	Total	104.000	0	15.000	43.000	23.000	23.000	0	0	0
56.49.02	Finantare externa nerambursabila	Total	580.000	0	85.000	241.000	127.000	127.000	0	0	0
57	TITLUL IX ASISTENTA SOCIALA	Total	1.918.000	0	299.000	585.000	522.000	512.000	2.083.000	2.145.000	2.205.000
57.02	Ajutoare sociale	Total	1.918.000	0	299.000	585.000	522.000	512.000	0	0	0
57.02.01	Ajutoare sociale in numerar	Total	1.918.000	0	299.000	585.000	522.000	512.000	0	0	0
70	CHELTUIELI DE CAPITAL	Total	195.000	0	70.000	25.000	100.000	0	0	0	0
71	TITLUL XV ACTIVE NEFINANCIARE	Total	195.000	0	70.000	25.000	100.000	0	0	0	0
71.01	Active fixe	Total	30.000	0	30.000	0	0	0	0	0	0
71.01.03	Mobilier, aparatura birotica si alte active corporale	Total	30.000	0	30.000	0	0	0	0	0	0
71.03	Reparatii capitale aferente activelor fixe	Total	165.000	0	40.000	25.000	100.000	0	0	0	0
01	Total cheltuieli	Functionare	7.465.000	531.521	1.678.000	2.071.000	1.902.000	1.814.000	7.721.000	7.951.000	8.173.000
10	CHELTUIELI CURENTE	Functionare	7.465.000	531.521	1.678.000	2.071.000	1.902.000	1.814.000	7.721.000	7.951.000	8.173.000
10.01	TITLUL I CHELTUIELI DE PERSONAL	Functionare	268.000	0	96.000	88.000	43.000	41.000	273.000	281.000	288.000
10.01.15	Cheltuieli salariale in bani	Functionare	268.000	0	96.000	88.000	43.000	41.000	0	0	0
10.01.15	Alocatii pentru transportul la si de la locul de munca	Functionare	268.000	0	96.000	88.000	43.000	41.000	0	0	0
20	TITLUL II BUNURI SI SERVICII	Functionare	5.279.000	531.521	1.283.000	1.398.000	1.337.000	1.261.000	5.365.000	5.525.000	5.680.000
20.01	Bunuri si servicii	Functionare	4.975.700	467.088	1.264.200	1.335.200	1.210.800	1.165.500	0	0	0

Indicator bugetar	Denumirea indicatorului bugetar	Sectiune bugetara	Total (T1+T2+T3+T4)	Din care credite bugetare destinate stingerii platilor restante	Trim 1	Trim 2	Trim 3	Trim 4	2027	2028	2029	
20.01.01	Furnituri de birou	Functionare	86.100	8.223	16.200	28.000	21.000	20.900	0	0	0	0
20.01.02	Materiale pentru curatenie	Functionare	148.100	3.392	9.000	31.100	53.000	55.000	0	0	0	0
20.01.03	Incalzit, iluminat si forta motrica	Functionare	2.886.900	79.911	909.200	929.600	617.200	430.900	0	0	0	0
20.01.04	Apa, canal si salubritate	Functionare	581.600	167.669	78.200	135.100	167.500	200.800	0	0	0	0
20.01.08	Posta, telecomunicatii, radio, tv, internet	Functionare	150.700	3.347	37.300	37.800	38.000	37.600	0	0	0	0
20.01.09	Materiale si prestari de servicii cu caracter functional	Functionare	152.000	25.645	34.000	20.000	46.000	52.000	0	0	0	0
20.01.30	Alte bunuri si servicii pentru intretinere si functionare	Functionare	970.300	178.901	180.300	153.600	268.100	368.300	0	0	0	0
20.02	Reparatii curente	Functionare	108.000	34.634	0	18.200	64.800	25.000	0	0	0	0
20.05	Bunuri de natura obiectelor de inventar	Functionare	61.000	23.589	3.000	11.500	26.000	20.500	0	0	0	0
20.05.30	Alte obiecte de inventar	Functionare	61.000	23.589	3.000	11.500	26.000	20.500	0	0	0	0
20.06	Deplasari, detasari, transferari	Functionare	19.800	0	3.700	8.100	4.000	4.000	0	0	0	0
20.06.01	Deplasari interne, detasari, transferari	Functionare	19.800	0	3.700	8.100	4.000	4.000	0	0	0	0
20.11	Carti, publicatii si materiale documentare	Functionare	3.000	0	0	0	0	3.000	0	0	0	0
20.13	Pregatire profesionala	Functionare	20.500	0	3.500	11.000	3.000	3.000	0	0	0	0
20.14	Protectia muncii	Functionare	66.000	6.210	8.600	12.000	23.400	22.000	0	0	0	0
20.30	Alte cheltuieli	Functionare	25.000	0	0	2.000	5.000	18.000	0	0	0	0
20.30.30	alte cheltuieli cu bunuri si servicii	Functionare	25.000	0	0	2.000	5.000	18.000	0	0	0	0
57	TITLUL IX ASISTENTA SOCIALA	Functionare	1.918.000	0	299.000	585.000	522.000	512.000	2.083.000	2.145.000	2.205.000	
57.02	Ajutoare sociale	Functionare	1.918.000	0	299.000	585.000	522.000	512.000	0	0	0	0
57.02.01	Ajutoare sociale in numerar	Functionare	1.918.000	0	299.000	585.000	522.000	512.000	0	0	0	0
	Total cheltuieli	Dezvoltare	879.000	0	170.000	309.000	250.000	150.000	470.000	0	0	0
01	CHELTUIELI CURENTE	Dezvoltare	684.000	0	100.000	284.000	150.000	150.000	470.000	0	0	0
56	Titlul VIII PROIECTE CU FINANTARE DIN FONDURI EXTERNE NERAMBURSABILE (FEN) POSTADERARE	Dezvoltare	684.000	0	100.000	284.000	150.000	150.000	470.000	0	0	0

Indicator bugetar	Denumirea indicatorului bugetar	Sectiune bugetara	Total (T1+T2+T3+T4)	Din care credite bugetare destinate stingerii platilor restante	Trim 1	Trim 2	Trim 3	Trim 4	2027	2028	2029
56.49	Programe finantate fin Fondul Social European (FSE), aferente cadrului financiar 2021-2027 (cod 564901 la 564903)	Dezvoltare	684.000	0	100.000	284.000	150.000	150.000	0	0	0
56.49.01	Finantare nationala	Dezvoltare	104.000	0	15.000	43.000	23.000	23.000	0	0	0
56.49.02	Finantare externa nerambursabila	Dezvoltare	580.000	0	85.000	241.000	127.000	127.000	0	0	0
70	CHELTUIELI DE CAPITAL	Dezvoltare	195.000	0	70.000	25.000	100.000	0	0	0	0
71	TITLUL XV ACTIVE NEFINANCIARE	Dezvoltare	195.000	0	70.000	25.000	100.000	0	0	0	0
71.01	Active fixe	Dezvoltare	30.000	0	30.000	0	0	0	0	0	0
71.01.03	Mobilier, aparatura birotica si alte active corporale	Dezvoltare	30.000	0	30.000	0	0	0	0	0	0
71.03	Reparatii capitale aferente activelor fixe	Dezvoltare	165.000	0	40.000	25.000	100.000	0	0	0	0

Ordonator principal de credite  
**Cristian Octavian Matei**



Director executiv  
**Liliana Vonica**

.....

## Raport detalierea cheltuielilor centralizat

### 65.02A.04.01 - Invatamant secundar inferior

(lei)

Indicator bugetar	Denumirea indicatorului bugetar	Sectiune bugetara	Total (T1+T2+T3+T4)	Din care credite bugetare destinate stingerii platilor restante	Trim 1	Trim 2	Trim 3	Trim 4	2027	2028	2029
	<b>Total cheltuieli</b>	Total	3.479.000	263.711	776.000	1.051.000	867.000	785.000	3.567.000	3.673.000	3.783.000
01	CHELTUIELI CURENTE	Total	3.449.000	263.711	746.000	1.051.000	867.000	785.000	3.567.000	3.673.000	3.783.000
10	TITLUL I CHELTUIELI DE PERSONAL	Total	107.000	0	44.000	35.000	15.000	13.000	109.000	112.000	115.000
10.01	Cheltuieli salariale in bani	Total	107.000	0	44.000	35.000	15.000	13.000	0	0	0
10.01.15	Alocatii pentru transportul la si de la locul de munca	Total	107.000	0	44.000	35.000	15.000	13.000	0	0	0
20	TITLUL II BUNURI SI SERVICII	Total	2.467.000	263.711	572.000	653.000	625.000	617.000	2.508.000	2.582.000	2.655.000
20.01	Bunuri si servicii	Total	2.240.000	222.867	559.500	608.200	520.800	551.500	0	0	0
20.01.01	Furnituri de birou	Total	46.000	483	100	16.000	15.000	14.900	0	0	0
20.01.02	Materiale pentru curatenie	Total	81.000	0	1.900	21.100	23.000	35.000	0	0	0
20.01.03	Incalzit, iluminat si forta motrica	Total	1.185.000	12.421	391.000	408.900	216.200	168.900	0	0	0
20.01.04	Apa, canal si salubritate	Total	252.000	85.662	49.100	51.000	67.500	84.400	0	0	0
20.01.08	Posta, telecomunicatii, radio, tv, internet	Total	57.000	0	14.200	13.200	15.000	14.600	0	0	0
20.01.09	Materiale si prestari de servicii cu caracter functional	Total	107.000	25.645	33.000	15.000	25.000	34.000	0	0	0
20.01.30	Alte bunuri si servicii pentru intretinere si functionare	Total	512.000	98.656	70.200	83.000	159.100	199.700	0	0	0
20.02	Reparatii curente	Total	90.000	34.634	0	18.200	64.800	7.000	0	0	0
20.05	Bunuri de natura obiectelor de inventar	Total	34.000	0	3.000	3.500	12.000	15.500	0	0	0
20.05.30	Alte obiecte de inventar	Total	34.000	0	3.000	3.500	12.000	15.500	0	0	0
20.06	Deplasari, detasari, transferari	Total	9.000	0	900	5.100	0	3.000	0	0	0
20.06.01	Deplasari interne, detasari, transferari	Total	9.000	0	900	5.100	0	3.000	0	0	0
20.11	Carti, publicatii si materiale documentare	Total	3.000	0	0	0	0	3.000	0	0	0
20.13	Pregatire profesionala	Total	13.000	0	2.000	7.000	2.000	2.000	0	0	0

Indicator bugetar	Denumirea indicatorului bugetar	Sectiune bugetara	Total (T1+T2+T3+T4)	Din care credite bugetare destinate stingerii platilor restante	Trim 1	Trim 2	Trim 3	Trim 4	2027	2028	2029
20.14	Protectia muncii	Total	53.000	6.210	6.600	9.000	20.400	17.000	0	0	0
20.30	Alte cheltuieli	Total	25.000	0	0	2.000	5.000	18.000	0	0	0
20.30.30	alte cheltuieli cu bunuri si servicii	Total	25.000	0	0	2.000	5.000	18.000	0	0	0
57	TITLUL IX ASISTENTA SOCIALA	Total	875.000	0	130.000	363.000	227.000	155.000	950.000	979.000	1.013.000
57.02	Ajutoare sociale	Total	875.000	0	130.000	363.000	227.000	155.000	0	0	0
57.02.01	Ajutoare sociale in numerar	Total	875.000	0	130.000	363.000	227.000	155.000	0	0	0
70	CHELTUIELI DE CAPITAL	Total	30.000	0	30.000	0	0	0	0	0	0
71	TITLUL XV ACTIVE NEFINANCIARE	Total	30.000	0	30.000	0	0	0	0	0	0
71.01	Active fixe	Total	30.000	0	30.000	0	0	0	0	0	0
71.01.03	Mobilier, aparatura birotica si alte active corporale	Total	30.000	0	30.000	0	0	0	0	0	0
	Total cheltuieli	Functionare	3.449.000	263.711	746.000	1.051.000	867.000	785.000	3.567.000	3.673.000	3.783.000
01	CHELTUIELI CURENTE	Functionare	3.449.000	263.711	746.000	1.051.000	867.000	785.000	3.567.000	3.673.000	3.783.000
10	TITLUL I CHELTUIELI DE PERSONAL	Functionare	107.000	0	44.000	35.000	15.000	13.000	109.000	112.000	115.000
10.01	Cheltuieli salariale in bani	Functionare	107.000	0	44.000	35.000	15.000	13.000	0	0	0
10.01.15	Alocatii pentru transportul la si de la locul de munca	Functionare	107.000	0	44.000	35.000	15.000	13.000	0	0	0
20	TITLUL II BUNURI SI SERVICII	Functionare	2.467.000	263.711	572.000	653.000	625.000	617.000	2.508.000	2.582.000	2.655.000
20.01	Bunuri si servicii	Functionare	2.240.000	222.867	559.500	608.200	520.800	551.500	0	0	0
20.01.01	Furnituri de birou	Functionare	46.000	483	100	16.000	15.000	14.900	0	0	0
20.01.02	Material pentru curatenie	Functionare	81.000	0	1.900	21.100	23.000	35.000	0	0	0
20.01.03	Incalzit, iluminat si forta motrica	Functionare	1.185.000	12.421	391.000	408.900	216.200	168.900	0	0	0
20.01.04	Apa, canal si salubritate	Functionare	252.000	85.662	49.100	51.000	67.500	84.400	0	0	0
20.01.08	Posta, telecomunicatii, radio, tv, internet	Functionare	57.000	0	14.200	13.200	15.000	14.600	0	0	0
20.01.09	Material si prestari de servicii cu caracter functional	Functionare	107.000	25.645	33.000	15.000	25.000	34.000	0	0	0
20.01.30	Alte bunuri si servicii pentru intretinere si functionare	Functionare	512.000	98.656	70.200	83.000	159.100	199.700	0	0	0
20.02	Reparatii curente	Functionare	90.000	34.634	0	18.200	64.800	7.000	0	0	0
20.05	Bunuri de natura obiectelor de inventar	Functionare	34.000	0	3.000	3.500	12.000	15.500	0	0	0

Indicator bugetar	Denumirea indicatorului bugetar	Sectione bugetara	Total (T1+T2+T3+T4)	Din care credite bugetare destinate stingerii platilor restante	Trim 1	Trim 2	Trim 3	Trim 4	2027	2028	2029
20.05.30	Alte obiecte de inventar	Functionare	34.000	0	3.000	3.500	12.000	15.500	0	0	0
20.06	Deplasari, detasari, transferari	Functionare	9.000	0	900	5.100	0	3.000	0	0	0
20.06.01	Deplasari interne, detasari, transferari	Functionare	9.000	0	900	5.100	0	3.000	0	0	0
20.11	Carti, publicatii si materiale documentare	Functionare	3.000	0	0	0	0	3.000	0	0	0
20.13	Pregatire profesionala	Functionare	13.000	0	2.000	7.000	2.000	2.000	0	0	0
20.14	Protectia muncii	Functionare	53.000	6.210	6.600	9.000	20.400	17.000	0	0	0
20.30	Alte cheltuieli	Functionare	25.000	0	0	2.000	5.000	18.000	0	0	0
20.30.30	alte cheltuieli cu bunuri si servicii	Functionare	25.000	0	0	2.000	5.000	18.000	0	0	0
57	TITLUL IX ASISTENTA SOCIALA	Functionare	875.000	0	130.000	363.000	227.000	155.000	950.000	979.000	1.013.000
57.02	Ajutoare sociale	Functionare	875.000	0	130.000	363.000	227.000	155.000	0	0	0
57.02.01	Ajutoare sociale in numerar	Functionare	875.000	0	130.000	363.000	227.000	155.000	0	0	0
	Total cheltuieli	Dezvoltare	30.000	0	30.000	0	0	0	0	0	0
70	CHELTUIELI DE CAPITAL	Dezvoltare	30.000	0	30.000	0	0	0	0	0	0
71	TITLUL XV ACTIVE NEFINANCIARE	Dezvoltare	30.000	0	30.000	0	0	0	0	0	0
71.01	Active fixe	Dezvoltare	30.000	0	30.000	0	0	0	0	0	0
71.01.03	Mobilier, aparatura birotica si alte active corporale	Dezvoltare	30.000	0	30.000	0	0	0	0	0	0

Ordonator principal de credite  
Cristian Octavian Matei



Director executiv  
Liliana Vonica

.....

## Raport detalierea cheltuielilor centralizat 65.02A.04.02 - Invatamant secundar superior

(lei)

Indicator bugetar	Denumirea indicatorului bugetar	Sectiune bugetara	Total (T1+T2+T3+T4)	Din care credite bugetare destinate stingerii platilor restante	Trim 1	Trim 2	Trim 3	Trim 4	2027	2028	2029
	<b>Total cheltuieli</b>	<b>Total</b>	<b>4.865.000</b>	<b>267.810</b>	<b>1.072.000</b>	<b>1.329.000</b>	<b>1.285.000</b>	<b>1.179.000</b>	<b>4.624.000</b>	<b>4.278.000</b>	<b>4.390.000</b>
01	CHELTUIELI CURENTE	Total	4.700.000	267.810	1.032.000	1.304.000	1.185.000	1.179.000	4.624.000	4.278.000	4.390.000
10	TITLUL I CHELTUIELI DE PERSONAL	Total	161.000	0	52.000	53.000	28.000	28.000	164.000	169.000	173.000
10.01	Cheltuieli salariale in bani	Total	161.000	0	52.000	53.000	28.000	28.000	0	0	0
10.01.15	Alocatii pentru transportul la si de la locul de munca	Total	161.000	0	52.000	53.000	28.000	28.000	0	0	0
20	TITLUL II BUNURI SI SERVICII	Total	2.812.000	267.810	711.000	745.000	712.000	644.000	2.857.000	2.943.000	3.025.000
20.01	Bunuri si servicii	Total	2.735.700	244.221	704.700	727.000	690.000	614.000	0	0	0
20.01.01	Furnituri de birou	Total	40.100	7.740	16.100	12.000	6.000	6.000	0	0	0
20.01.02	Material pentru curatenie	Total	67.100	3.392	7.100	10.000	30.000	20.000	0	0	0
20.01.03	Incalzit, iluminat si forta motrica	Total	1.701.900	67.490	518.200	520.700	401.000	262.000	0	0	0
20.01.04	Apa, canal si salubritate	Total	329.600	82.007	29.100	84.100	100.000	116.400	0	0	0
20.01.08	Posta, telecomunicatii, radio, tv, internet	Total	93.700	3.347	23.100	24.600	23.000	23.000	0	0	0
20.01.09	Material si prestari de servicii cu caracter functional	Total	45.000	0	1.000	5.000	21.000	18.000	0	0	0
20.01.30	Alte bunuri si servicii pentru intretinere si functionare	Total	458.300	80.245	110.100	70.600	109.000	168.600	0	0	0
20.02	Reparatii curente	Total	18.000	0	0	0	0	18.000	0	0	0
20.05	Bunuri de natura obiectelor de inventar	Total	27.000	23.589	0	8.000	14.000	5.000	0	0	0
20.05.30	Alte obiecte de inventar	Total	27.000	23.589	0	8.000	14.000	5.000	0	0	0
20.06	Deplasari, detasari, transferari	Total	10.800	0	2.800	3.000	4.000	1.000	0	0	0
20.06.01	Deplasari interne, detasari, transferari	Total	10.800	0	2.800	3.000	4.000	1.000	0	0	0
20.13	Pregatire profesionala	Total	7.500	0	1.500	4.000	1.000	1.000	0	0	0
20.14	Protectia muncii	Total	13.000	0	2.000	3.000	3.000	5.000	0	0	0
56	TITLUL VIII PROIECTE CU FINANTARE DIN FONDURI EXTERNE NERAMBURSABILE (FEN) POSTADERARE	Total	684.000	0	100.000	284.000	150.000	150.000	470.000	0	0

Indicator bugetar	Denumirea indicatorului bugetar	Sectiune bugetara	Total (T1+T2+T3+T4)	Din care credite bugetare destinate stingerii platilor restante	Trim 1	Trim 2	Trim 3	Trim 4	2027	2028	2029
56.49	Programe finantate fin Fondul Social European (FSE), aferente cadrului financiar 2021-2027 (cod 564901 la 564903)	Total	684.000	0	100.000	284.000	150.000	150.000	0	0	0
56.49.01	Finantare nationala	Total	104.000	0	15.000	43.000	23.000	23.000	0	0	0
56.49.02	Finantare externa nerambursabila	Total	580.000	0	85.000	241.000	127.000	127.000	0	0	0
57	TITLUL IX ASISTENTA SOCIALA	Total	1.043.000	0	169.000	222.000	295.000	357.000	1.133.000	1.166.000	1.192.000
57.02	Ajutoare sociale	Total	1.043.000	0	169.000	222.000	295.000	357.000	0	0	0
57.02.01	Ajutoare sociale in numerar	Total	1.043.000	0	169.000	222.000	295.000	357.000	0	0	0
70	CHELTUIELI DE CAPITAL	Total	165.000	0	40.000	25.000	100.000	0	0	0	0
71	TITLUL XV ACTIVE NEFINANCIARE	Total	165.000	0	40.000	25.000	100.000	0	0	0	0
71.03	Reparatii capitale aferente activelor fixe	Total	165.000	0	40.000	25.000	100.000	0	0	0	0
	Total cheltuieli	Functionare	4.016.000	267.810	932.000	1.020.000	1.035.000	1.029.000	4.154.000	4.278.000	4.390.000
01	CHELTUIELI CURENTE	Functionare	4.016.000	267.810	932.000	1.020.000	1.035.000	1.029.000	4.154.000	4.278.000	4.390.000
10	TITLUL I CHELTUIELI DE PERSONAL	Functionare	161.000	0	52.000	53.000	28.000	28.000	164.000	169.000	173.000
10.01	Cheltuieli salariale in bani	Functionare	161.000	0	52.000	53.000	28.000	28.000	0	0	0
10.01.15	Alocatii pentru transportul la si de la locul de munca	Functionare	161.000	0	52.000	53.000	28.000	28.000	0	0	0
20	TITLUL II BUNURI SI SERVICII	Functionare	2.812.000	267.810	711.000	745.000	712.000	644.000	2.857.000	2.943.000	3.025.000
20.01	Bunuri si servicii	Functionare	2.735.700	244.221	704.700	727.000	690.000	614.000	0	0	0
20.01.01	Furnituri de birou	Functionare	40.100	7.740	16.100	12.000	6.000	6.000	0	0	0
20.01.02	Materiale pentru curatenie	Functionare	67.100	3.392	7.100	10.000	30.000	20.000	0	0	0
20.01.03	Incalzit, iluminat si forta motrica	Functionare	1.701.900	67.490	518.200	520.700	401.000	262.000	0	0	0
20.01.04	Apa, canal si salubritate	Functionare	329.600	82.007	29.100	84.100	100.000	116.400	0	0	0
20.01.08	Posta, telecomunicatii, radio, tv, internet	Functionare	93.700	3.347	23.100	24.600	23.000	23.000	0	0	0
20.01.09	Materiale si prestari de servicii cu caracter functional	Functionare	45.000	0	1.000	5.000	21.000	18.000	0	0	0
20.01.30	Alte bunuri si servicii pentru intretinere si functionare	Functionare	458.300	80.245	110.100	70.600	109.000	168.600	0	0	0
20.02	Reparatii curente	Functionare	18.000	0	0	0	0	18.000	0	0	0
20.05	Bunuri de natura obiectelor de inventar	Functionare	27.000	23.589	0	8.000	14.000	5.000	0	0	0
20.05.30	Alte obiecte de inventar	Functionare	27.000	23.589	0	8.000	14.000	5.000	0	0	0
20.06	Deplasari, detasari, transferari	Functionare	10.800	0	2.800	3.000	4.000	1.000	0	0	0

Indicator bugetar	Denumirea indicatorului bugetar	Sectiune bugetara	Total (T1+T2+T3+T4)	Din care credite bugetare destinate stingerii platilor restante	Trim 1	Trim 2	Trim 3	Trim 4	2027	2028	2029	
20.06.01	Deplasari interne, detasari, transferari	Functionare	10.800	0	2.800	3.000	4.000	1.000	0	0	0	0
20.13	Pregatire profesionala	Functionare	7.500	0	1.500	4.000	1.000	1.000	0	0	0	0
20.14	Protectia muncii	Functionare	13.000	0	2.000	3.000	3.000	5.000	0	0	0	0
57	TITLUL IX ASISTENTA SOCIALA	Functionare	1.043.000	0	169.000	222.000	295.000	357.000	1.133.000	1.166.000	1.192.000	
57.02	Ajutoare sociale	Functionare	1.043.000	0	169.000	222.000	295.000	357.000	0	0	0	0
57.02.01	Ajutoare sociale in numerar	Functionare	1.043.000	0	169.000	222.000	295.000	357.000	0	0	0	0
	Total cheltuieli	Dezvoltare	849.000	0	140.000	309.000	250.000	150.000	470.000	0	0	0
01	CHELTUIELI CURENTE	Dezvoltare	684.000	0	100.000	284.000	150.000	150.000	470.000	0	0	0
56	Titlul VIII PROIECTE CU FINANTARE DIN FONDURI EXTERNE NERAMBURSABILE (FEN) POSTADERARE	Dezvoltare	684.000	0	100.000	284.000	150.000	150.000	470.000	0	0	0
56.49	Programe finantate fin Fondul Social European (FSE), aferente cadrului financiar 2021-2027 (cod 564901 la 564903)	Dezvoltare	684.000	0	100.000	284.000	150.000	150.000	0	0	0	0
56.49.01	Finantare nationala	Dezvoltare	104.000	0	15.000	43.000	23.000	23.000	0	0	0	0
56.49.02	Finantare externa nerambursabila	Dezvoltare	580.000	0	85.000	241.000	127.000	127.000	0	0	0	0
70	CHELTUIELI DE CAPITAL	Dezvoltare	165.000	0	40.000	25.000	100.000	0	0	0	0	0
71	TITLUL XV ACTIVE NEFINANCIARE	Dezvoltare	165.000	0	40.000	25.000	100.000	0	0	0	0	0
71.03	Reparatii capitale aferente activelor fixe	Dezvoltare	165.000	0	40.000	25.000	100.000	0	0	0	0	0



Ordonator principal de credite  
**Cristian Octavian Matei**

Director executiv  
**Liliana Vonica**

.....

## Raport detalierea cheltuielilor centralizat

### 65.02A.11 - Servicii auxiliare pentru educatie

(lei)

Indicator bugetar	Denumirea indicatorului bugetar	Sectiune bugetara	Total (T1+T2+T3+T4)	Din care credite bugetare destinate stingerii platilor restante	Trim 1	Trim 2	Trim 3	Trim 4	2027	2028	2029
	<b>Total cheltuieli</b>	<b>Total</b>	<b>1.404.000</b>	<b>0</b>	<b>373.000</b>	<b>358.000</b>	<b>338.000</b>	<b>335.000</b>	<b>1.404.000</b>	<b>1.404.000</b>	<b>1.404.000</b>
01	CHELTUIELI CURENTE	Total	1.404.000	0	373.000	358.000	338.000	335.000	1.404.000	1.404.000	1.404.000
20	TITLUL II BUNURI SI SERVICII	Total	406.000	0	128.000	105.000	81.000	92.000	406.000	406.000	406.000
20.03	Hrana	Total	406.000	0	128.000	105.000	81.000	92.000	0	0	0
20.03.01	Hrana pentru oameni	Total	406.000	0	128.000	105.000	81.000	92.000	0	0	0
57	TITLUL IX ASISTENTA SOCIALA	Total	998.000	0	245.000	253.000	257.000	243.000	998.000	998.000	998.000
57.02	Ajutoare sociale	Total	998.000	0	245.000	253.000	257.000	243.000	0	0	0
57.02.02	Ajutoare sociale in natura	Total	998.000	0	245.000	253.000	257.000	243.000	0	0	0
	<b>Total cheltuieli</b>	<b>Functionare</b>	<b>1.404.000</b>	<b>0</b>	<b>373.000</b>	<b>358.000</b>	<b>338.000</b>	<b>335.000</b>	<b>1.404.000</b>	<b>1.404.000</b>	<b>1.404.000</b>
01	CHELTUIELI CURENTE	Functionare	1.404.000	0	373.000	358.000	338.000	335.000	1.404.000	1.404.000	1.404.000
20	TITLUL II BUNURI SI SERVICII	Functionare	406.000	0	128.000	105.000	81.000	92.000	406.000	406.000	406.000
20.03	Hrana	Functionare	406.000	0	128.000	105.000	81.000	92.000	0	0	0
20.03.01	Hrana pentru oameni	Functionare	406.000	0	128.000	105.000	81.000	92.000	0	0	0
57	TITLUL IX ASISTENTA SOCIALA	Functionare	998.000	0	245.000	253.000	257.000	243.000	998.000	998.000	998.000
57.02	Ajutoare sociale	Functionare	998.000	0	245.000	253.000	257.000	243.000	0	0	0
57.02.02	Ajutoare sociale in natura	Functionare	998.000	0	245.000	253.000	257.000	243.000	0	0	0

Ordonator principal de credite  
Cristian Octavian Matei

Director executiv  
Liliana Vonica



.....

## Raport detalierea cheltuielilor centralizat

### 65.02A.11.30 - Alte servicii auxiliare

(lei)

Indicator bugetar	Denumirea indicatorului bugetar	Sectiune bugetara	Total (T1+T2+T3+T4)	Din care credite bugetare destinate stingerii platilor restante	Trim 1	Trim 2	Trim 3	Trim 4	2027	2028	2029
	<b>Total cheltuieli</b>	<b>Total</b>	<b>1.404.000</b>	<b>0</b>	<b>373.000</b>	<b>358.000</b>	<b>338.000</b>	<b>335.000</b>	<b>1.404.000</b>	<b>1.404.000</b>	<b>1.404.000</b>
01	CHELTUIELI CURENTE	Total	1.404.000	0	373.000	358.000	338.000	335.000	1.404.000	1.404.000	1.404.000
20	TITLUL II BUNURI SI SERVICII	Total	406.000	0	128.000	105.000	81.000	92.000	406.000	406.000	406.000
20.03	Hrana	Total	406.000	0	128.000	105.000	81.000	92.000	0	0	0
20.03.01	Hrana pentru oameni	Total	406.000	0	128.000	105.000	81.000	92.000	0	0	0
57	TITLUL IX ASISTENTA SOCIALA	Total	998.000	0	245.000	253.000	257.000	243.000	998.000	998.000	998.000
57.02	Ajutoare sociale	Total	998.000	0	245.000	253.000	257.000	243.000	0	0	0
57.02.02	Ajutoare sociale in natura	Total	998.000	0	245.000	253.000	257.000	243.000	0	0	0
	<b>Total cheltuieli</b>	<b>Functionare</b>	<b>1.404.000</b>	<b>0</b>	<b>373.000</b>	<b>358.000</b>	<b>338.000</b>	<b>335.000</b>	<b>1.404.000</b>	<b>1.404.000</b>	<b>1.404.000</b>
01	CHELTUIELI CURENTE	Functionare	1.404.000	0	373.000	358.000	338.000	335.000	1.404.000	1.404.000	1.404.000
20	TITLUL II BUNURI SI SERVICII	Functionare	406.000	0	128.000	105.000	81.000	92.000	406.000	406.000	406.000
20.03	Hrana	Functionare	406.000	0	128.000	105.000	81.000	92.000	0	0	0
20.03.01	Hrana pentru oameni	Functionare	406.000	0	128.000	105.000	81.000	92.000	0	0	0
57	TITLUL IX ASISTENTA SOCIALA	Functionare	998.000	0	245.000	253.000	257.000	243.000	998.000	998.000	998.000
57.02	Ajutoare sociale	Functionare	998.000	0	245.000	253.000	257.000	243.000	0	0	0
57.02.02	Ajutoare sociale in natura	Functionare	998.000	0	245.000	253.000	257.000	243.000	0	0	0

Ordonator principal de credite  
**Cristian Octavian Matei**

Director executiv  
**Liliana Vonica**



## Raport detalierea cheltuielilor centralizat

### 65.02A.50 - Alte cheltuieli in domeniul invatamantului

(lei)

Indicator bugetar	Denumirea indicatorului bugetar	Sectione bugetara	Total (T1+T2+T3+T4)	Din care credite bugetare destinate stingerii platilor restante	Trim 1	Trim 2	Trim 3	Trim 4	2027	2028	2029
	<b>Total cheltuieli</b>	<b>Total</b>	<b>31.383.000</b>	<b>2.573.415</b>	<b>13.725.000</b>	<b>16.564.000</b>	<b>954.000</b>	<b>140.000</b>	<b>981.000</b>	<b>983.000</b>	<b>985.000</b>
01	CHELTUIELI CURENTE	<b>Total</b>	<b>31.383.000</b>	<b>2.573.415</b>	<b>13.725.000</b>	<b>16.564.000</b>	<b>954.000</b>	<b>140.000</b>	<b>981.000</b>	<b>983.000</b>	<b>985.000</b>
20	TITLUL II BUNURI SI SERVICII	<b>Total</b>	<b>779.000</b>	<b>879</b>	<b>62.000</b>	<b>502.000</b>	<b>115.000</b>	<b>100.000</b>	<b>779.000</b>	<b>779.000</b>	<b>779.000</b>
20.01	Bunuri si servicii	<b>Total</b>	<b>5.000</b>	<b>879</b>	<b>2.000</b>	<b>2.000</b>	<b>1.000</b>	<b>0</b>	<b>0</b>	<b>0</b>	<b>0</b>
20.01.03	Incalzit, iluminat si forta motrica	<b>Total</b>	<b>2.000</b>	<b>222</b>	<b>1.000</b>	<b>1.000</b>	<b>0</b>	<b>0</b>	<b>0</b>	<b>0</b>	<b>0</b>
20.01.04	Apa, canal si salubritate	<b>Total</b>	<b>3.000</b>	<b>657</b>	<b>1.000</b>	<b>1.000</b>	<b>1.000</b>	<b>0</b>	<b>0</b>	<b>0</b>	<b>0</b>
20.30	Alte cheltuieli	<b>Total</b>	<b>774.000</b>	<b>0</b>	<b>60.000</b>	<b>500.000</b>	<b>114.000</b>	<b>100.000</b>	<b>0</b>	<b>0</b>	<b>0</b>
20.30.04	Chirii	<b>Total</b>	<b>774.000</b>	<b>0</b>	<b>60.000</b>	<b>500.000</b>	<b>114.000</b>	<b>100.000</b>	<b>0</b>	<b>0</b>	<b>0</b>
57	TITLUL IX ASISTENTA SOCIALA	<b>Total</b>	<b>281.000</b>	<b>0</b>	<b>19.000</b>	<b>180.000</b>	<b>42.000</b>	<b>40.000</b>	<b>202.000</b>	<b>204.000</b>	<b>206.000</b>
57.02	Ajutoare sociale	<b>Total</b>	<b>281.000</b>	<b>0</b>	<b>19.000</b>	<b>180.000</b>	<b>42.000</b>	<b>40.000</b>	<b>0</b>	<b>0</b>	<b>0</b>
57.02.01	Ajutoare sociale in numerar	<b>Total</b>	<b>117.000</b>	<b>0</b>	<b>0</b>	<b>117.000</b>	<b>0</b>	<b>0</b>	<b>0</b>	<b>0</b>	<b>0</b>
57.02.03	Tichete de cresa si tichete sociale pentru gradinita	<b>Total</b>	<b>164.000</b>	<b>0</b>	<b>19.000</b>	<b>63.000</b>	<b>42.000</b>	<b>40.000</b>	<b>0</b>	<b>0</b>	<b>0</b>
60	TITLUL XII PROIECTE CU FINANTARE DIN SUMELE REPREZENTAND ASISTENTA FINANCIARA NERAMBURSABILA AFERENTA PNRR	<b>Total</b>	<b>30.323.000</b>	<b>2.572.536</b>	<b>13.644.000</b>	<b>15.882.000</b>	<b>797.000</b>	<b>0</b>	<b>0</b>	<b>0</b>	<b>0</b>
60.01	Fonduri europene nerambursabile	<b>Total</b>	<b>23.965.000</b>	<b>2.126.063</b>	<b>11.275.000</b>	<b>11.924.000</b>	<b>766.000</b>	<b>0</b>	<b>0</b>	<b>0</b>	<b>0</b>
60.02	Finantare publica nationala	<b>Total</b>	<b>1.325.000</b>	<b>0</b>	<b>0</b>	<b>1.325.000</b>	<b>0</b>	<b>0</b>	<b>0</b>	<b>0</b>	<b>0</b>
60.03	Sume aferente TVA	<b>Total</b>	<b>5.033.000</b>	<b>446.473</b>	<b>2.369.000</b>	<b>2.633.000</b>	<b>31.000</b>	<b>0</b>	<b>0</b>	<b>0</b>	<b>0</b>
01	Total cheltuieli	<b>Functionare</b>	<b>1.060.000</b>	<b>879</b>	<b>81.000</b>	<b>682.000</b>	<b>157.000</b>	<b>140.000</b>	<b>981.000</b>	<b>983.000</b>	<b>985.000</b>
20	CHELTUIELI CURENTE	<b>Functionare</b>	<b>1.060.000</b>	<b>879</b>	<b>81.000</b>	<b>682.000</b>	<b>157.000</b>	<b>140.000</b>	<b>981.000</b>	<b>983.000</b>	<b>985.000</b>
20.01	TITLUL II BUNURI SI SERVICII	<b>Functionare</b>	<b>779.000</b>	<b>879</b>	<b>62.000</b>	<b>502.000</b>	<b>115.000</b>	<b>100.000</b>	<b>779.000</b>	<b>779.000</b>	<b>779.000</b>
20.01	Bunuri si servicii	<b>Functionare</b>	<b>5.000</b>	<b>879</b>	<b>2.000</b>	<b>2.000</b>	<b>1.000</b>	<b>0</b>	<b>0</b>	<b>0</b>	<b>0</b>

Indicator bugetar	Denumirea indicatorului bugetar	Sectiune bugetara	Total (T1+T2+T3+T4)	Din care credite bugetare destinate stingerii platilor restante	Trim 1	Trim 2	Trim 3	Trim 4	2027	2028	2029	
20.01.03	Incalzit, iluminat si forta motrica	Functionare	2.000	222	1.000	1.000	0	0	0	0	0	0
20.01.04	Apa, canal si salubritate	Functionare	3.000	657	1.000	1.000	1.000	0	0	0	0	0
20.30	Alte cheltuieli	Functionare	774.000	0	60.000	500.000	114.000	100.000	0	0	0	0
20.30.04	Chirii	Functionare	774.000	0	60.000	500.000	114.000	100.000	0	0	0	0
57	TITLUL IX ASISTENTA SOCIALA	Functionare	281.000	0	19.000	180.000	42.000	40.000	202.000	204.000	206.000	
57.02	Ajutoare sociale	Functionare	281.000	0	19.000	180.000	42.000	40.000	0	0	0	0
57.02.01	Ajutoare sociale in numerar	Functionare	117.000	0	0	117.000	0	0	0	0	0	0
57.02.03	Tichete de cresa si tichete sociale pentru gradinita	Functionare	164.000	0	19.000	63.000	42.000	40.000	0	0	0	0
	Total cheltuieli		30.323.000	2.572.536	13.644.000	15.882.000	797.000	0	0	0	0	0
01	CHELTUIELI CURENTE	Dezvoltare	30.323.000	2.572.536	13.644.000	15.882.000	797.000	0	0	0	0	0
60	TITLUL XII PROIECTE CU FINANTARE DIN SUMELE REPREZENTAND ASISTENTA FINANCIARA NERAMBURSABILA AFERENTA PNRR	Dezvoltare	30.323.000	2.572.536	13.644.000	15.882.000	797.000	0	0	0	0	0
60.01	Fonduri europene nerambursabile	Dezvoltare	23.965.000	2.126.063	11.275.000	11.924.000	766.000	0	0	0	0	0
60.02	Finantare publica nationala	Dezvoltare	1.325.000	0	0	1.325.000	0	0	0	0	0	0
60.03	Sume aferente TVA	Dezvoltare	5.033.000	446.473	2.369.000	2.633.000	31.000	0	0	0	0	0

Ordonator principal de credite  
Cristian Octavian Matei



Director executiv  
Liliana Vonica

.....

## Raport detalierea cheltuielilor centralizat

### 66.02A - Sanatate

Indicator bugetar	Denumirea indicatorului bugetar	Secțiune bugetara	Total (T1+T2+T3+T4)	Din care credite bugetare destinate stingerii platilor restante	Trim 1	Trim 2	Trim 3	Trim 4	2027	2028	2029
	<b>Total cheltuieli</b>	<b>Total</b>	<b>18.036.000</b>	<b>651</b>	<b>8.983.000</b>	<b>6.569.000</b>	<b>1.959.000</b>	<b>525.000</b>	<b>3.556.000</b>	<b>3.665.000</b>	<b>3.770.000</b>
01	CHELTUIELI CURENTE	Total	17.086.000	651	8.033.000	6.569.000	1.959.000	525.000	3.556.000	3.665.000	3.770.000
10	TITLUL I CHELTUIELI DE PERSONAL	Total	3.370.000	0	1.167.000	1.141.000	541.000	521.000	3.471.000	3.575.000	3.675.000
10.01	Cheltuieli salariale in bani	Total	3.295.000	0	1.139.000	1.120.000	526.000	510.000			
10.01.01	Salarii de baza	Total	2.900.000	0	1.000.000	1.000.000	450.000	450.000			
10.01.05	Sporuri pentru conditii de munca	Total	294.000	0	100.000	88.000	54.000	52.000			
10.01.06	Alte sporuri	Total	9.000	0	3.000	2.000	2.000	2.000			
10.01.17	Indemnizatie de hrana	Total	92.000	0	36.000	30.000	20.000	6.000			
10.03	Contributii	Total	75.000	0	28.000	21.000	15.000	11.000			
10.03.07	Contributia asiguratorie pentru munca	Total	75.000	0	28.000	21.000	15.000	11.000			
20	TITLUL II BUNURI SI SERVICII	Total	83.000	651	33.000	28.000	18.000	4.000	85.000	90.000	95.000
20.01	Bunuri si servicii	Total	32.000	0	12.000	11.000	5.000	4.000			
20.01.01	Furnituri de birou	Total	8.000	0	3.000	3.000	1.000	1.000			
20.01.02	Materiale pentru curatenie	Total	6.000	0	2.000	2.000	1.000	1.000			
20.01.08	Posta, telecomunicatii, radio, tv, internet	Total	2.000	0	1.000	1.000	0	0			
20.01.09	Materiale si prestari de servicii cu caracter functional	Total	13.000	0	5.000	4.000	2.000	2.000			
20.01.30	Alte bunuri si servicii pentru intretinere si functionare	Total	3.000	0	1.000	1.000	1.000	0			
20.04	Medicamente si materiale sanitare	Total	40.000	651	16.000	14.000	10.000	0			
20.04.01	Medicamente	Total	15.000	266	6.000	6.000	3.000	0			
20.04.02	Materiale sanitare	Total	25.000	385	10.000	8.000	7.000	0			

(lei)

Indicator bugetar	Denumirea indicatorului bugetar	Sectiune bugetara	Total (T1+T2+T3+T4)	Din care credite bugetare destinate stingerii platilor restante	Trim 1	Trim 2	Trim 3	Trim 4	2027	2028	2029	
20.05	Bunuri de natura obiectelor de inventar	Total	10.000	0	4.000	3.000	3.000	0	0	0	0	0
20.05.30	Alte obiecte de inventar	Total	10.000	0	4.000	3.000	3.000	0	0	0	0	0
20.06	Deplasari, detasari, transferari	Total	1.000	0	1.000	0	0	0	0	0	0	0
20.06.01	Deplasari interne, detasari, transferari	Total	1.000	0	1.000	0	0	0	0	0	0	0
51	TITLUL VI TRANSFERURI INTRE UNITATI ALE ADMINISTRATIEI PUBLICE	Total	833.000	0	100.000	400.000	333.000	0	0	0	0	0
51.02	Transferuri de capital	Total	833.000	0	100.000	400.000	333.000	0	0	0	0	0
51.02.28	Transferuri din bugetele locale pentru finantarea cheltuielilor de capital din domeniul sanatatii	Total	833.000	0	100.000	400.000	333.000	0	0	0	0	0
60	TITLUL XII PROIECTE CU FINANTARE DIN SUMELE REPREZENTAND ASISTENTA FINANCIARA NERAMBURSABILA AFERENTA PNRR	Total	12.800.000	0	6.733.000	5.000.000	1.067.000	0	0	0	0	0
60.01	Fonduri europene nerambursabile	Total	10.579.000	0	5.564.000	4.000.000	1.015.000	0	0	0	0	0
60.03	Sume aferente TVA	Total	2.221.000	0	1.169.000	1.000.000	52.000	0	0	0	0	0
70	CHELTUIELI DE CAPITAL	Total	950.000	0	950.000	0	0	0	0	0	0	0
71	TITLUL XV ACTIVE NEFINANCIARE	Total	950.000	0	950.000	0	0	0	0	0	0	0
71.01	Active fixe	Total	950.000	0	950.000	0	0	0	0	0	0	0
71.01.01	Constructii	Total	950.000	0	950.000	0	0	0	0	0	0	0
	Total cheltuieli	Functionare	3.453.000	651	1.200.000	1.169.000	559.000	525.000	3.556.000	3.665.000	3.770.000	
01	CHELTUIELI CURENTE	Functionare	3.453.000	651	1.200.000	1.169.000	559.000	525.000	3.556.000	3.665.000	3.770.000	
10	TITLUL I CHELTUIELI DE PERSONAL	Functionare	3.370.000	0	1.167.000	1.141.000	541.000	521.000	3.471.000	3.575.000	3.675.000	
10.01	Cheltuieli salariale in bani	Functionare	3.295.000	0	1.139.000	1.120.000	526.000	510.000	0	0	0	
10.01.01	Salarii de baza	Functionare	2.900.000	0	1.000.000	1.000.000	450.000	450.000	0	0	0	
10.01.05	Sporuri pentru conditii de munca	Functionare	294.000	0	100.000	88.000	54.000	52.000	0	0	0	
10.01.06	Alte sporuri	Functionare	9.000	0	3.000	2.000	2.000	2.000	0	0	0	
10.01.17	Indemnizatie de hrana	Functionare	92.000	0	36.000	30.000	20.000	6.000	0	0	0	
10.03	Contributii	Functionare	75.000	0	28.000	21.000	15.000	11.000	0	0	0	


Indicator bugetar	Denumirea indicatorului bugetar	Sectiune bugetara	Total (T1+T2+T3+T4)	Din care credite bugetare destinate stingerii platilor restante	Trim 1	Trim 2	Trim 3	Trim 4	2027	2028	2029
10.03.07	Contributia asiguratorie pentru munca	Functionare	75.000	0	28.000	21.000	15.000	11.000	0	0	0
20	TITLUL II BUNURI SI SERVICII	Functionare	83.000	651	33.000	28.000	18.000	4.000	85.000	90.000	95.000
20.01	Bunuri si servicii	Functionare	32.000	0	12.000	11.000	5.000	4.000	0	0	0
20.01.01	Furnituri de birou	Functionare	8.000	0	3.000	3.000	1.000	1.000	0	0	0
20.01.02	Materiale pentru curatenie	Functionare	6.000	0	2.000	2.000	1.000	1.000	0	0	0
20.01.08	Posta, telecomunicatii, radio, tv, internet	Functionare	2.000	0	1.000	1.000	0	0	0	0	0
20.01.09	Materiale si prestari de servicii cu caracter functional	Functionare	13.000	0	5.000	4.000	2.000	2.000	0	0	0
20.01.30	Alte bunuri si servicii pentru intretinere si functionare	Functionare	3.000	0	1.000	1.000	1.000	0	0	0	0
20.04	Medicamente si materiale sanitare	Functionare	40.000	651	16.000	14.000	10.000	0	0	0	0
20.04.01	Medicamente	Functionare	15.000	266	6.000	6.000	3.000	0	0	0	0
20.04.02	Materiale sanitare	Functionare	25.000	385	10.000	8.000	7.000	0	0	0	0
20.05	Bunuri de natura obiectelor de inventar	Functionare	10.000	0	4.000	3.000	3.000	0	0	0	0
20.05.30	Alte obiecte de inventar	Functionare	10.000	0	4.000	3.000	3.000	0	0	0	0
20.06	Deplasari, detasari, transferari	Functionare	1.000	0	1.000	0	0	0	0	0	0
20.06.01	Deplasari interne, detasari, transferari	Functionare	1.000	0	1.000	0	0	0	0	0	0
	Total cheltuieli	Dezvoltare	14.583.000	0	7.783.000	5.400.000	1.400.000	0	0	0	0
01	CHELTUIELI CURENTE	Dezvoltare	13.633.000	0	6.833.000	5.400.000	1.400.000	0	0	0	0
51	TITLUL VI TRANSFERURI INTRE UNITATI ALE ADMINISTRATIEI PUBLICE	Dezvoltare	833.000	0	100.000	400.000	333.000	0	0	0	0
51.02	Transferuri de capital	Dezvoltare	833.000	0	100.000	400.000	333.000	0	0	0	0
51.02.28	Transferuri din bugetele locale pentru finantarea cheltuielilor de capital din domeniul sanatatii	Dezvoltare	833.000	0	100.000	400.000	333.000	0	0	0	0
60	TITLUL XII PROIECTE CU FINANTARE DIN SUMELE REPREZENTAND ASISTENTA FINANCIARA NERAMBURSABILA AFERENTA PNRR	Dezvoltare	12.800.000	0	6.733.000	5.000.000	1.067.000	0	0	0	0
60.01	Fonduri europene nerambursabile	Dezvoltare	10.579.000	0	5.564.000	4.000.000	1.015.000	0	0	0	0

Indicator bugetar	Denumirea indicatorului bugetar	Sectiune bugetara	Total (T1+T2+T3+T4)	Din care credite bugetare destinate stingerii platilor restante	Trim 1	Trim 2	Trim 3	Trim 4	2027	2028	2029
60.03	Sume aferente TVA	Dezvoltare	2.221.000	0	1.169.000	1.000.000	52.000	0	0	0	0
70	CHELTUIELI DE CAPITAL	Dezvoltare	950.000	0	950.000	0	0	0	0	0	0
71	TITLUL XV ACTIVE NEFINANCIARE	Dezvoltare	950.000	0	950.000	0	0	0	0	0	0
71.01	Active fixe	Dezvoltare	950.000	0	950.000	0	0	0	0	0	0
71.01.01	Constructii	Dezvoltare	950.000	0	950.000	0	0	0	0	0	0

Ordonator principal de credite  
**Cristian Octavian Matei**



Director executiv  
**Liliana Vonica**

.....  


## Raport detalierea cheltuielilor centralizat


66.02A.06 - Servicii medicale in unitati sanitare cu paturi

Indicator bugetar	Denumirea indicatorului bugetar	Sectiune bugetara	Total (T1+T2+T3+T4)	Din care credite bugetare destinate stingerii platilor restante	Trim 1	Trim 2	Trim 3	Trim 4	(lei)		
									2027	2028	2029
	Total cheltuieli	Total	14.583.000	0	7.783.000	5.400.000	1.400.000	0	0	0	0
01	CHELTUIELI CURENTE	Total	13.633.000	0	6.833.000	5.400.000	1.400.000	0	0	0	0
51	TITLUL VI TRANSFERURI INTRE UNITATI ALE ADMINISTRATIEI PUBLICE	Total	833.000	0	100.000	400.000	333.000	0	0	0	0
51.02	Transferuri de capital	Total	833.000	0	100.000	400.000	333.000	0	0	0	0
51.02.28	Transferuri din bugetele locale pentru finantarea cheltuielilor de capital din domeniul sanatatii	Total	833.000	0	100.000	400.000	333.000	0	0	0	0
60	TITLUL XII PROIECTE CU FINANTARE DIN SUMELE REPREZENTAND ASISTENTA FINANCIARA NERAMBURSABILA AFERENTA PNRR	Total	12.800.000	0	6.733.000	5.000.000	1.067.000	0	0	0	0
60.01	Fonduri europene nerambursabile	Total	10.579.000	0	5.564.000	4.000.000	1.015.000	0	0	0	0
60.03	Sume aferente TVA	Total	2.221.000	0	1.169.000	1.000.000	52.000	0	0	0	0
70	CHELTUIELI DE CAPITAL	Total	950.000	0	950.000	0	0	0	0	0	0
71	TITLUL XV ACTIVE NEFINANCIARE	Total	950.000	0	950.000	0	0	0	0	0	0
71.01	Active fixe	Total	950.000	0	950.000	0	0	0	0	0	0
71.01.01	Constructii	Total	950.000	0	950.000	0	0	0	0	0	0
	Total cheltuieli	Dezvoltare	14.583.000	0	7.783.000	5.400.000	1.400.000	0	0	0	0
01	CHELTUIELI CURENTE	Dezvoltare	13.633.000	0	6.833.000	5.400.000	1.400.000	0	0	0	0
51	TITLUL VI TRANSFERURI INTRE UNITATI ALE ADMINISTRATIEI PUBLICE	Dezvoltare	833.000	0	100.000	400.000	333.000	0	0	0	0
51.02	Transferuri de capital	Dezvoltare	833.000	0	100.000	400.000	333.000	0	0	0	0
51.02.28	Transferuri din bugetele locale pentru finantarea cheltuielilor de capital din domeniul sanatatii	Dezvoltare	833.000	0	100.000	400.000	333.000	0	0	0	0
60	TITLUL XII PROIECTE CU FINANTARE DIN SUMELE REPREZENTAND ASISTENTA FINANCIARA NERAMBURSABILA AFERENTA PNRR	Dezvoltare	12.800.000	0	6.733.000	5.000.000	1.067.000	0	0	0	0
60.01	Fonduri europene nerambursabile	Dezvoltare	10.579.000	0	5.564.000	4.000.000	1.015.000	0	0	0	0

Indicator bugetar	Denumirea indicatorului bugetar	Sectiune bugetara	Total (T1+T2+T3+T4)	Din care credite bugetare destinate stingerii platilor restante	Trim 1	Trim 2	Trim 3	Trim 4	2027	2028	2029
60.03	Sume aferente TVA	Dezvoltare	2.221.000	0	1.169.000	1.000.000	52.000	0	0	0	0
70	CHELTUIELI DE CAPITAL	Dezvoltare	950.000	0	950.000	0	0	0	0	0	0
71	TITLUL XV ACTIVE NEFINANCIARE	Dezvoltare	950.000	0	950.000	0	0	0	0	0	0
71.01	Active fixe	Dezvoltare	950.000	0	950.000	0	0	0	0	0	0
71.01.01	Constructii	Dezvoltare	950.000	0	950.000	0	0	0	0	0	0

Ordonator principal de credite  
**Cristian Octavian Matei**

Director executiv  
**Liliana Vonica**

.....  


## Raport detalierea cheltuielilor centralizat

66.02A.06.01 - Spitale generale

Indicator bugetar	Denumirea indicatorului bugetar	Sectiune bugetara	Total (T1+T2+T3+T4)	Din care credite bugetare destinate stingerii platilor restante	Trim 1	Trim 2	Trim 3	Trim 4	2027	2028	2029
	Total cheltuieli	Total	14.583.000	0	7.783.000	5.400.000	1.400.000	0	0	0	0
01	CHELTUIELI CURENTE	Total	13.633.000	0	6.833.000	5.400.000	1.400.000	0	0	0	0
51	TITLUL VI TRANSFERURI INTRE UNITATI ALE ADMINISTRATIEI PUBLICE	Total	833.000	0	100.000	400.000	333.000	0	0	0	0
51.02	Transferuri de capital	Total	833.000	0	100.000	400.000	333.000	0	0	0	0
51.02.28	Transferuri din bugetele locale pentru finantarea cheltuielilor de capital din domeniul sanatatii	Total	833.000	0	100.000	400.000	333.000	0	0	0	0
60	TITLUL XII PROIECTE CU FINANTARE DIN SUMELE REPREZENTAND ASISTENTA FINANCIARA NERAMBURSABILA AFERENTA PNRR	Total	12.800.000	0	6.733.000	5.000.000	1.067.000	0	0	0	0
60.01	Fonduri europene nerambursabile	Total	10.579.000	0	5.564.000	4.000.000	1.015.000	0	0	0	0
60.03	Sume aferente TVA	Total	2.221.000	0	1.169.000	1.000.000	52.000	0	0	0	0
70	CHELTUIELI DE CAPITAL	Total	950.000	0	950.000	0	0	0	0	0	0
71	TITLUL XV ACTIVE NEFINANCIARE	Total	950.000	0	950.000	0	0	0	0	0	0
71.01	Active fixe	Total	950.000	0	950.000	0	0	0	0	0	0
71.01.01	Constructii	Total	950.000	0	950.000	0	0	0	0	0	0
	Total cheltuieli	Dezvoltare	14.583.000	0	7.783.000	5.400.000	1.400.000	0	0	0	0
01	CHELTUIELI CURENTE	Dezvoltare	13.633.000	0	6.833.000	5.400.000	1.400.000	0	0	0	0
51	TITLUL VI TRANSFERURI INTRE UNITATI ALE ADMINISTRATIEI PUBLICE	Dezvoltare	833.000	0	100.000	400.000	333.000	0	0	0	0
51.02	Transferuri de capital	Dezvoltare	833.000	0	100.000	400.000	333.000	0	0	0	0
51.02.28	Transferuri din bugetele locale pentru finantarea cheltuielilor de capital din domeniul sanatatii	Dezvoltare	833.000	0	100.000	400.000	333.000	0	0	0	0
60	TITLUL XII PROIECTE CU FINANTARE DIN SUMELE REPREZENTAND ASISTENTA FINANCIARA NERAMBURSABILA AFERENTA PNRR	Dezvoltare	12.800.000	0	6.733.000	5.000.000	1.067.000	0	0	0	0
60.01	Fonduri europene nerambursabile	Dezvoltare	10.579.000	0	5.564.000	4.000.000	1.015.000	0	0	0	0

(lei)

Indicator bugetar	Denumirea indicatorului bugetar	Sectiune bugetara	Total (T1+T2+T3+T4)	Din care credite bugetare destinate stingerii platilor restante	Trim 1	Trim 2	Trim 3	Trim 4	2027	2028	2029
60.03	Sume aferente TVA	Dezvoltare	2.221.000	0	1.169.000	1.000.000	52.000	0	0	0	0
70	CHELTUIELI DE CAPITAL	Dezvoltare	950.000	0	950.000	0	0	0	0	0	0
71	TITLUL XV ACTIVE NEFINANCIARE	Dezvoltare	950.000	0	950.000	0	0	0	0	0	0
71.01	Active fixe	Dezvoltare	950.000	0	950.000	0	0	0	0	0	0
71.01.01	Constructii	Dezvoltare	950.000	0	950.000	0	0	0	0	0	0



.....  
**Ordonator principal de credite**  
**Cristian Octavian Matei**

.....  
**Director executiv**  
**Liliana Vonica**

.....

## Raport detalierea cheltuielilor centralizat

66.02A.08 - Servicii de sanatate publica

(lei)

Indicator bugetar	Denumirea indicatorului bugetar	Sectiune bugetara	Total (T1+T2+T3+T4)	Din care credite bugetare destinate stingerii platilor restante	Trim 1	Trim 2	Trim 3	Trim 4	2027	2028	2029
	Total cheltuieli	Total	3.453.000	651	1.200.000	1.169.000	559.000	525.000	3.556.000	3.665.000	3.770.000
01	CHELTUIELI CURENTE	Total	3.453.000	651	1.200.000	1.169.000	559.000	525.000	3.556.000	3.665.000	3.770.000
10	TITLUL I CHELTUIELI DE PERSONAL	Total	3.370.000	0	1.167.000	1.141.000	541.000	521.000	3.471.000	3.575.000	3.675.000
10.01	Cheltuieli salariale in bani	Total	3.295.000	0	1.139.000	1.120.000	526.000	510.000	0	0	0
10.01.01	Salarii de baza	Total	2.900.000	0	1.000.000	1.000.000	450.000	450.000	0	0	0
10.01.05	Sporuri pentru conditii de munca	Total	294.000	0	100.000	88.000	54.000	52.000	0	0	0
10.01.06	Alte sporuri	Total	9.000	0	3.000	2.000	2.000	2.000	0	0	0
10.01.17	Indemnizatie de hrana	Total	92.000	0	36.000	30.000	20.000	6.000	0	0	0
10.03	Contributii	Total	75.000	0	28.000	21.000	15.000	11.000	0	0	0
10.03.07	Contributia asiguratorie pentru munca	Total	75.000	0	28.000	21.000	15.000	11.000	0	0	0
20	TITLUL II BUNURI SI SERVICII	Total	83.000	651	33.000	28.000	18.000	4.000	85.000	90.000	95.000
20.01	Bunuri si servicii	Total	32.000	0	12.000	11.000	5.000	4.000	0	0	0
20.01.01	Furnituri de birou	Total	8.000	0	3.000	3.000	1.000	1.000	0	0	0
20.01.02	Materiale pentru curatenie	Total	6.000	0	2.000	2.000	1.000	1.000	0	0	0
20.01.08	Posta, telecomunicatii, radio, tv, internet	Total	2.000	0	1.000	1.000	0	0	0	0	0
20.01.09	Materiale si prestari de servicii cu caracter functional	Total	13.000	0	5.000	4.000	2.000	2.000	0	0	0
20.01.30	Alte bunuri si servicii pentru intretinere si functionare	Total	3.000	0	1.000	1.000	1.000	0	0	0	0
20.04	Medicamente si materiale sanitare	Total	40.000	651	16.000	14.000	10.000	0	0	0	0
20.04.01	Medicamente	Total	15.000	266	6.000	6.000	3.000	0	0	0	0
20.04.02	Materiale sanitare	Total	25.000	385	10.000	8.000	7.000	0	0	0	0


Indicator bugetar	Denumirea indicatorului bugetar	Sectiune bugetara	Total (T1+T2+T3+T4)	Din care credite bugetare destinate stingerii platilor restante	Trim 1	Trim 2	Trim 3	Trim 4	2027	2028	2029	
20.05	Bunuri de natura obiectelor de inventar	Total	10.000	0	4.000	3.000	3.000	0	0	0	0	0
20.05.30	Alte obiecte de inventar	Total	10.000	0	4.000	3.000	3.000	0	0	0	0	0
20.06	Deplasari, detasari, transferari	Total	1.000	0	1.000	0	0	0	0	0	0	0
20.06.01	Deplasari interne, detasari, transferari	Total	1.000	0	1.000	0	0	0	0	0	0	0
	Total cheltuieli		3.453.000	651	1.200.000	1.169.000	559.000	525.000	3.556.000	3.665.000	3.770.000	0
01	CHELTUIELI CURENTE	Functionare	3.453.000	651	1.200.000	1.169.000	559.000	525.000	3.556.000	3.665.000	3.770.000	0
10	TITLUL I CHELTUIELI DE PERSONAL	Functionare	3.370.000	0	1.167.000	1.141.000	541.000	521.000	3.471.000	3.575.000	3.675.000	0
10.01	Cheltuieli salariale in bani	Functionare	3.295.000	0	1.139.000	1.120.000	526.000	510.000	0	0	0	0
10.01.01	Salarii de baza	Functionare	2.900.000	0	1.000.000	1.000.000	450.000	450.000	0	0	0	0
10.01.05	Sporuri pentru conditii de munca	Functionare	294.000	0	100.000	88.000	54.000	52.000	0	0	0	0
10.01.06	Alte sporuri	Functionare	9.000	0	3.000	2.000	2.000	2.000	0	0	0	0
10.01.17	Indemnizatie de hrana	Functionare	92.000	0	36.000	30.000	20.000	6.000	0	0	0	0
10.03	Contributii	Functionare	75.000	0	28.000	21.000	15.000	11.000	0	0	0	0
10.03.07	Contributia asiguratorie pentru munca	Functionare	75.000	0	28.000	21.000	15.000	11.000	0	0	0	0
20	TITLUL II BUNURI SI SERVICII	Functionare	83.000	651	33.000	28.000	18.000	4.000	85.000	90.000	95.000	0
20.01	Bunuri si servicii	Functionare	32.000	0	12.000	11.000	5.000	4.000	0	0	0	0
20.01.01	Furnituri de birou	Functionare	8.000	0	3.000	3.000	1.000	1.000	0	0	0	0
20.01.02	Materiale pentru curatenie	Functionare	6.000	0	2.000	2.000	1.000	1.000	0	0	0	0
20.01.08	Posta, telecomunicatii, radio, tv, internet	Functionare	2.000	0	1.000	1.000	0	0	0	0	0	0
20.01.09	Materiale si prestari de servicii cu caracter functional	Functionare	13.000	0	5.000	4.000	2.000	2.000	0	0	0	0
20.01.30	Alte bunuri si servicii pentru intretinere si functionare	Functionare	3.000	0	1.000	1.000	1.000	0	0	0	0	0
20.04	Medicamente si materiale sanitare	Functionare	40.000	651	16.000	14.000	10.000	0	0	0	0	0
20.04.01	Medicamente	Functionare	15.000	266	6.000	6.000	3.000	0	0	0	0	0
20.04.02	Materiale sanitare	Functionare	25.000	385	10.000	8.000	7.000	0	0	0	0	0
20.05	Bunuri de natura obiectelor de inventar	Functionare	10.000	0	4.000	3.000	3.000	0	0	0	0	0

Indicator bugetar	Denumirea indicatorului bugetar	Sectiune bugetara	Total (T1+T2+T3+T4)	Din care credite bugetare destinate stingerii platilor restante	Trim 1	Trim 2	Trim 3	Trim 4	2027	2028	2029
20.05.30	Alte obiecte de inventar	Functionare	10.000	0	4.000	3.000	3.000	0	0	0	0
20.06	Deplasari, detasari, transferari	Functionare	1.000	0	1.000	0	0	0	0	0	0
20.06.01	Deplasari interne, detasari, transferari	Functionare	1.000	0	1.000	0	0	0	0	0	0

Ordonator principal de credite  
**Cristian Octavian Matei**

Director executiv  
**Liliana Vonica**



.....  


## Raport detalierea cheltuielilor centralizat

### 67.02A - Cultura, recreere si religie

Indicator bugetar	Denumirea indicatorului bugetar	Sectiune bugetara	Total (T1+T2+T3+T4)	Din care credite bugetare destinate stingerii platilor restante	Trim 1	Trim 2	Trim 3	Trim 4	2027	2028	2029
	Total cheltuieli	Total	36.944.000	1.387.756	6.840.000	12.322.000	10.026.000	7.756.000	19.554.000	19.554.000	19.554.000
01	CHELTUIELI CURENTE	Total	36.724.000	1.387.756	6.790.000	12.152.000	10.026.000	7.756.000	19.554.000	19.554.000	19.554.000
10	TITLUL I CHELTUIELI DE PERSONAL	Total	3.270.000	0	694.000	850.000	941.000	785.000	3.270.000	3.270.000	3.270.000
10.01	Cheltuieli salariale in bani	Total	3.196.000	0	678.000	828.000	920.000	770.000	0	0	0
10.01.01	Salarii de baza	Total	3.000.000	0	635.000	770.000	865.000	730.000	0	0	0
10.01.05	Sporuri pentru conditii de munca	Total	30.000	0	6.000	7.000	10.000	7.000	0	0	0
10.01.13	Drepturi de delegare	Total	3.000	0	0	1.000	1.000	1.000	0	0	0
10.01.17	Indemnizatie de hrana	Total	163.000	0	37.000	50.000	44.000	32.000	0	0	0
10.03	Contributii	Total	74.000	0	16.000	22.000	21.000	15.000	0	0	0
10.03.07	Contributia asiguratorie pentru munca	Total	74.000	0	16.000	22.000	21.000	15.000	0	0	0
20	TITLUL II BUNURI SI SERVICII	Total	12.353.000	757.756	3.265.000	3.499.000	3.271.000	2.318.000	11.851.000	11.851.000	11.851.000
20.01	Bunuri si servicii	Total	7.983.000	678.960	2.497.000	1.954.000	2.120.000	1.412.000	0	0	0
20.01.01	Furnituri de birou	Total	22.000	10.517	11.000	5.000	3.000	3.000	0	0	0
20.01.02	Materiale pentru curatenie	Total	42.000	2.746	4.000	12.000	13.000	13.000	0	0	0
20.01.03	Incalzit, iluminat si forta motrica	Total	1.180.000	222.676	517.000	263.000	220.000	180.000	0	0	0
20.01.04	Apa, canal si salubritate	Total	560.000	141.181	258.000	116.000	117.000	69.000	0	0	0
20.01.08	Posta, telecomunicatii, radio, tv, internet	Total	28.000	0	6.000	8.000	7.000	7.000	0	0	0
20.01.09	Materiale si prestari de servicii cu caracter functional	Total	1.027.000	96.683	196.000	256.000	346.000	229.000	0	0	0
20.01.30	Alte bunuri si servicii pentru intretinere si functionare	Total	5.124.000	205.157	1.505.000	1.294.000	1.414.000	911.000	0	0	0
20.02	Reparatii curente	Total	315.000	0	0	298.000	10.000	7.000	0	0	0

(lei)

Indicator bugetar	Denumirea indicatorului bugetar	Sectiune bugetara	Total (T1+T2+T3+T4)	Din care credite bugetare destinate stingerii platilor restante	Trim 1	Trim 2	Trim 3	Trim 4	2027	2028	2029
20.05	Bunuri de natura obiectelor de inventar	Total	38.000	2.524	3.000	12.000	23.000	0	0	0	0
20.05.01	Uniforme si echipament	Total	12.000	0	0	0	12.000	0	0	0	0
20.05.30	Alte obiecte de inventar	Total	26.000	2.524	3.000	12.000	11.000	0	0	0	0
20.06	Deplasari, detasari, transferari	Total	2.000	0	0	1.000	1.000	0	0	0	0
20.06.01	Deplasari interne, detasari, transferari	Total	2.000	0	0	1.000	1.000	0	0	0	0
20.12	consultanta si expertiza	Total	237.000	18.150	20.000	85.000	60.000	72.000	0	0	0
20.14	Protectia muncii	Total	10.000	1.575	3.000	3.000	3.000	1.000	0	0	0
20.30	Alte cheltuieli	Total	3.768.000	56.547	742.000	1.146.000	1.054.000	826.000	0	0	0
20.30.02	Protocol si reprezentare	Total	10.000	0	0	5.000	5.000	0	0	0	0
20.30.03	Prime de asigurare non-viata	Total	58.000	0	2.000	53.000	2.000	1.000	0	0	0
20.30.30	alte cheltuieli cu bunuri si servicii	Total	3.700.000	56.547	740.000	1.088.000	1.047.000	825.000	0	0	0
51	TITLUL VI TRANSFERURI INTRE UNITATI ALE ADMINISTRATIEI PUBLICE	Total	2.686.000	0	163.000	2.179.000	192.000	152.000	752.000	752.000	752.000
51.01	Transferuri curente	Total	2.686.000	0	163.000	2.179.000	192.000	152.000	0	0	0
51.01.01	Transferuri catre institutii publice	Total	2.686.000	0	163.000	2.179.000	192.000	152.000	0	0	0
56	Titlul VIII PROIECTE CU FINANTARE DIN FONDURI EXTERNE NERAMBURSABILE (FEN) POSTADERARE	Total	14.734.000	0	1.550.000	4.600.000	4.600.000	3.984.000	0	0	0
56.48	Programe finantate din Fondul European de Dezvoltare Regionala (FEDR), aferente cadrului financiar 2021-2027 (cod 56.48.01 la 56.48.03)	Total	14.734.000	0	1.550.000	4.600.000	4.600.000	3.984.000	0	0	0
56.48.01	Finantare nationala	Total	1.899.000	0	235.000	600.000	600.000	464.000	0	0	0
56.48.02	Finantare externa nerambursabila	Total	12.835.000	0	1.315.000	4.000.000	4.000.000	3.520.000	0	0	0
59	TITLUL XI ALTE CHELTUIELI	Total	3.681.000	630.000	1.118.000	1.024.000	1.022.000	517.000	3.681.000	3.681.000	3.681.000
59.11	Asociatii si fundatii	Total	3.602.000	630.000	1.100.000	1.001.000	1.001.000	500.000	0	0	0
59.40	Sume aferente persoanelor cu handicap neincadrate	Total	79.000	0	18.000	23.000	21.000	17.000	0	0	0

Indicator bugetar	Denumirea indicatorului bugetar	Sectione bugetara	Total (T1+T2+T3+T4)	Din care credite bugetare destinate stingerii platilor restante	Trim 1	Trim 2	Trim 3	Trim 4	2027	2028	2029
70	CHELTUIELI DE CAPITAL	Total	220.000	0	50.000	170.000	0	0	0	0	0
71	TITLUL XV ACTIVE NEFINANCIARE	Total	220.000	0	50.000	170.000	0	0	0	0	0
71.01	Active fixe	Total	220.000	0	50.000	170.000	0	0	0	0	0
71.01.03	Mobilier, aparatura birotica si alte active corporale	Total	4.000	0	0	4.000	0	0	0	0	0
71.01.30	Alte active fixe	Total	216.000	0	50.000	166.000	0	0	0	0	0
	Total cheltuieli	Functionare	21.990.000	1.387.756	5.240.000	7.552.000	5.426.000	3.772.000	19.554.000	19.554.000	19.554.000
01	CHELTUIELI CURENTE	Functionare	21.990.000	1.387.756	5.240.000	7.552.000	5.426.000	3.772.000	19.554.000	19.554.000	19.554.000
10	TITLUL I CHELTUIELI DE PERSONAL	Functionare	3.270.000	0	694.000	850.000	941.000	785.000	3.270.000	3.270.000	3.270.000
10.01	Cheltuieli salariale in bani	Functionare	3.196.000	0	678.000	828.000	920.000	770.000	0	0	0
10.01.01	Salarii de baza	Functionare	3.000.000	0	635.000	770.000	865.000	730.000	0	0	0
10.01.05	Sporuri pentru conditii de munca	Functionare	30.000	0	6.000	7.000	10.000	7.000	0	0	0
10.01.13	Drepturi de delegare	Functionare	3.000	0	0	1.000	1.000	1.000	0	0	0
10.01.17	Indemnizatie de hrana	Functionare	163.000	0	37.000	50.000	44.000	32.000	0	0	0
10.03	Contributii	Functionare	74.000	0	16.000	22.000	21.000	15.000	0	0	0
10.03.07	Contributia asiguratorie pentru munca	Functionare	74.000	0	16.000	22.000	21.000	15.000	0	0	0
20	TITLUL II BUNURI SI SERVICII	Functionare	12.353.000	757.756	3.265.000	3.499.000	3.271.000	2.318.000	11.851.000	11.851.000	11.851.000
20.01	Bunuri si servicii	Functionare	7.983.000	678.960	2.497.000	1.954.000	2.120.000	1.412.000	0	0	0
20.01.01	Furnituri de birou	Functionare	22.000	10.517	11.000	5.000	3.000	3.000	0	0	0
20.01.02	Materiale pentru curatenie	Functionare	42.000	2.746	4.000	12.000	13.000	13.000	0	0	0
20.01.03	Incalzit, iluminat si forta motrica	Functionare	1.180.000	222.676	517.000	263.000	220.000	180.000	0	0	0
20.01.04	Apa, canal si salubritate	Functionare	560.000	141.181	258.000	116.000	117.000	69.000	0	0	0
20.01.08	Posta, telecomunicatii, radio, tv, internet	Functionare	28.000	0	6.000	8.000	7.000	7.000	0	0	0
20.01.09	Materiale si prestari de servicii cu caracter functional	Functionare	1.027.000	96.683	196.000	256.000	346.000	229.000	0	0	0
20.01.30	Alte bunuri si servicii pentru intretinere si functionare	Functionare	5.124.000	205.157	1.505.000	1.294.000	1.414.000	911.000	0	0	0

Indicator bugetar	Denumirea indicatorului bugetar	Sectiune bugetara	Total (T1+T2+T3+T4)	Din care credite bugetare destinate stingerii platilor restante	Trim 1	Trim 2	Trim 3	Trim 4	2027	2028	2029	
20.02	Reparatii curente	Functionare	315.000	0	0	298.000	10.000	7.000	0	0	0	0
20.05	Bunuri de natura obiectelor de inventar	Functionare	38.000	2.524	3.000	12.000	23.000	0	0	0	0	0
20.05.01	Uniforme si echipament	Functionare	12.000	0	0	0	12.000	0	0	0	0	0
20.05.30	Alte obiecte de inventar	Functionare	26.000	2.524	3.000	12.000	11.000	0	0	0	0	0
20.06	Deplasari, detasari, transferari	Functionare	2.000	0	0	1.000	1.000	0	0	0	0	0
20.06.01	Deplasari interne, detasari, transferari	Functionare	2.000	0	0	1.000	1.000	0	0	0	0	0
20.12	consultanta si expertiza	Functionare	237.000	18.150	20.000	85.000	60.000	72.000	0	0	0	0
20.14	Protectia muncii	Functionare	10.000	1.575	3.000	3.000	3.000	1.000	0	0	0	0
20.30	Alte cheltuieli	Functionare	3.768.000	56.547	742.000	1.146.000	1.054.000	826.000	0	0	0	0
20.30.02	Protocol si reprezentare	Functionare	10.000	0	0	5.000	5.000	0	0	0	0	0
20.30.03	Prime de asigurare non-viata	Functionare	58.000	0	2.000	53.000	2.000	1.000	0	0	0	0
20.30.30	alte cheltuieli cu bunuri si servicii	Functionare	3.700.000	56.547	740.000	1.088.000	1.047.000	825.000	0	0	0	0
51	TITLUL VI TRANSFERURI INTRE UNITATI ALE ADMINISTRATIEI PUBLICE	Functionare	2.686.000	0	163.000	2.179.000	192.000	152.000	752.000	752.000	752.000	0
51.01	Transferuri curente	Functionare	2.686.000	0	163.000	2.179.000	192.000	152.000	0	0	0	0
51.01.01	Transferuri catre institutii publice	Functionare	2.686.000	0	163.000	2.179.000	192.000	152.000	0	0	0	0
59	TITLUL XI ALTE CHELTUIELI	Functionare	3.681.000	630.000	1.118.000	1.024.000	1.022.000	517.000	3.681.000	3.681.000	3.681.000	0
59.11	Asociatii si fundatii	Functionare	3.602.000	630.000	1.100.000	1.001.000	1.001.000	500.000	0	0	0	0
59.40	Sume aferente persoanelor cu handicap neincadrate	Functionare	79.000	0	18.000	23.000	21.000	17.000	0	0	0	0
	Total cheltuieli	Dezvoltare	14.954.000	0	1.600.000	4.770.000	4.600.000	3.984.000	0	0	0	0
01	CHELTUIELI CURENTE	Dezvoltare	14.734.000	0	1.550.000	4.600.000	4.600.000	3.984.000	0	0	0	0
56	Titlul VIII PROIECTE CU FINANTARE DIN FONDURI EXTERNE NERAMBURSABILE (FEN) POSTADERARE	Dezvoltare	14.734.000	0	1.550.000	4.600.000	4.600.000	3.984.000	0	0	0	0

Indicator bugetar	Denumirea indicatorului bugetar	Sectiune bugetara	Total (T1+T2+T3+T4)	Din care credite bugetare destinate stingerii platilor restante	Trim 1	Trim 2	Trim 3	Trim 4	2027	2028	2029
56.48	Programe finantate din Fondul European de Dezvoltare Regionala (FEDR), aferente cadrului financiar 2021-2027 (cod 56.48.01 la 56.48.03)	Dezvoltare	14.734.000	0	1.550.000	4.600.000	4.600.000	3.984.000	0	0	0
56.48.01	Finantare nationala	Dezvoltare	1.899.000	0	235.000	600.000	600.000	464.000	0	0	0
56.48.02	Finantare externa nerambursabila	Dezvoltare	12.835.000	0	1.315.000	4.000.000	4.000.000	3.520.000	0	0	0
70	CHELTUIELI DE CAPITAL	Dezvoltare	220.000	0	50.000	170.000	0	0	0	0	0
71	TITLUL XV ACTIVE NEFINANCIARE	Dezvoltare	220.000	0	50.000	170.000	0	0	0	0	0
71.01	Active fixe	Dezvoltare	220.000	0	50.000	170.000	0	0	0	0	0
71.01.03	Mobilier, aparatura birotica si alte active corporale	Dezvoltare	4.000	0	0	4.000	0	0	0	0	0
71.01.30	Alte active fixe	Dezvoltare	216.000	0	50.000	166.000	0	0	0	0	0

Ordonator principal de credite  
**Cristian Octavian Matei**



Director executiv  
**Liliana Vonica**

.....

## Raport detalierea cheltuielilor centralizat

### 67.02A.03 - Servicii culturale

(lei)

Indicator bugetar	Denumirea indicatorului bugetar	Sectiune bugetara	Total (T1+T2+T3+T4)	Din care credite bugetare destinate stingerii platilor restante	Trim 1	Trim 2	Trim 3	Trim 4	2027	2028	2029
	Total cheltuieli	Total	22.185.000	121.867	2.593.000	8.133.000	6.213.000	5.246.000	5.160.000	5.160.000	5.160.000
01	CHELTUIELI CURENTE	Total	22.040.000	121.867	2.593.000	7.988.000	6.213.000	5.246.000	5.160.000	5.160.000	5.160.000
10	TITLUL I CHELTUIELI DE PERSONAL	Total	3.270.000	0	694.000	850.000	941.000	785.000	3.270.000	3.270.000	3.270.000
10.01	Cheltuieli salariale in bani	Total	3.196.000	0	678.000	828.000	920.000	770.000	0	0	0
10.01.01	Salarii de baza	Total	3.000.000	0	635.000	770.000	865.000	730.000	0	0	0
10.01.05	Sporuri pentru conditii de munca	Total	30.000	0	6.000	7.000	10.000	7.000	0	0	0
10.01.13	Drepturi de delegare	Total	3.000	0	0	1.000	1.000	1.000	0	0	0
10.01.17	Indemnizatie de hrana	Total	163.000	0	37.000	50.000	44.000	32.000	0	0	0
10.03	Contributii	Total	74.000	0	16.000	22.000	21.000	15.000	0	0	0
10.03.07	Contributia asiguratorie pentru munca	Total	74.000	0	16.000	22.000	21.000	15.000	0	0	0
20	TITLUL II BUNURI SI SERVICII	Total	1.269.000	121.867	168.000	335.000	458.000	308.000	1.057.000	1.057.000	1.057.000
20.01	Bunuri si servicii	Total	862.000	86.718	125.000	193.000	317.000	227.000	0	0	0
20.01.01	Furnituri de birou	Total	19.000	10.517	11.000	4.000	2.000	2.000	0	0	0
20.01.02	Materiale pentru curatenie	Total	17.000	401	1.000	4.000	6.000	6.000	0	0	0
20.01.03	Incalzit, iluminat si forta motrica	Total	235.000	22.769	44.000	46.000	70.000	75.000	0	0	0
20.01.04	Apa, canal si salubritate	Total	25.000	2.696	4.000	7.000	8.000	6.000	0	0	0
20.01.08	Posta, telecomunicatii, radio, tv, internet	Total	25.000	0	6.000	7.000	6.000	6.000	0	0	0
20.01.09	Materiale si prestari de servicii cu caracter functional	Total	512.000	46.079	54.000	116.000	216.000	126.000	0	0	0
20.01.30	Alte bunuri si servicii pentru intretinere si functionare	Total	29.000	4.256	5.000	9.000	9.000	6.000	0	0	0
20.02	Reparatii curente	Total	25.000	0	0	8.000	10.000	7.000	0	0	0

Indicator bugetar	Denumirea indicatorului bugetar	Sectiune bugetara	Total (T1+T2+T3+T4)	Din care credite bugetare destinate stingerii platilor restante	Trim 1	Trim 2	Trim 3	Trim 4	2027	2028	2029
20.05	Bunuri de natura obiectelor de inventar	Total	23.000	2.524	3.000	5.000	15.000	0	0	0	0
20.05.01	Uniforme si echipament	Total	12.000	0	0	0	12.000	0	0	0	0
20.05.30	Alte obiecte de inventar	Total	11.000	2.524	3.000	5.000	3.000	0	0	0	0
20.06	Deplasari, detasari, transferari	Total	2.000	0	0	1.000	1.000	0	0	0	0
20.06.01	Deplasari interne, detasari, transferari	Total	2.000	0	0	1.000	1.000	0	0	0	0
20.12	consultanta si expertiza	Total	237.000	18.150	20.000	85.000	60.000	72.000	0	0	0
20.14	Protectia muncii	Total	10.000	1.575	3.000	3.000	3.000	1.000	0	0	0
20.30	Alte cheltuieli	Total	110.000	12.900	17.000	40.000	52.000	1.000	0	0	0
20.30.02	Protocol si reprezentare	Total	10.000	0	0	5.000	5.000	0	0	0	0
20.30.03	Prime de asigurare non-viata	Total	8.000	0	2.000	3.000	2.000	1.000	0	0	0
20.30.30	alte cheltuieli cu bunuri si servicii	Total	92.000	12.900	15.000	32.000	45.000	0	0	0	0
51	TITLUL VI TRANSFERURI INTRE UNITATI ALE ADMINISTRATIEI PUBLICE	Total	2.686.000	0	163.000	2.179.000	192.000	152.000	752.000	752.000	752.000
51.01	Transferuri curente	Total	2.686.000	0	163.000	2.179.000	192.000	152.000	0	0	0
51.01.01	Transferuri catre institutii publice	Total	2.686.000	0	163.000	2.179.000	192.000	152.000	0	0	0
56	Titlul VIII PROIECTE CU FINANTARE DIN FONDURI EXTERNE NERAMBURSABILE (FEN) POSTADERARE	Total	14.734.000	0	1.550.000	4.600.000	4.600.000	3.984.000	0	0	0
56.48	Programe finantate din Fondul European de Dezvoltare Regionala (FEDR), aferente cadrului financiar 2021-2027 (cod 56.48.01 la 56.48.03)	Total	14.734.000	0	1.550.000	4.600.000	4.600.000	3.984.000	0	0	0
56.48.01	Finantare nationala	Total	1.899.000	0	235.000	600.000	600.000	464.000	0	0	0
56.48.02	Finantare externa nerambursabila	Total	12.835.000	0	1.315.000	4.000.000	4.000.000	3.520.000	0	0	0
59	TITLUL XI ALTE CHELTUIELI	Total	81.000	0	18.000	24.000	22.000	17.000	81.000	81.000	81.000
59.11	Asociatii si fundatii	Total	2.000	0	0	1.000	1.000	0	0	0	0
59.40	Sume aferente persoanelor cu handicap neincadrate	Total	79.000	0	18.000	23.000	21.000	17.000	0	0	0
70	CHELTUIELI DE CAPITAL	Total	145.000	0	0	145.000	0	0	0	0	0
71	TITLUL XV ACTIVE NEFINANCIARE	Total	145.000	0	0	145.000	0	0	0	0	0

Indicator bugetar	Denumirea indicatorului bugetar	Secsiune bugetara	Total (T1+T2+T3+T4)	Din care credite bugetare destinate stingerii platilor restante	Trim 1	Trim 2	Trim 3	Trim 4	2027	2028	2029
71.01	Active fixe	Total	145.000	0	0	145.000	0	0	0	0	0
71.01.30	Alte active fixe	Total	145.000	0	0	145.000	0	0	0	0	0
	Total cheltuieli										
01	CHELTUIELI CURENTE	Functionare	7.306.000	121.867	1.043.000	3.388.000	1.613.000	1.262.000	5.160.000	5.160.000	5.160.000
10	TITLUL I CHELTUIELI DE PERSONAL	Functionare	7.306.000	121.867	1.043.000	3.388.000	1.613.000	1.262.000	5.160.000	5.160.000	5.160.000
10.01	Cheltuieli salariale in bani	Functionare	3.270.000	0	694.000	850.000	941.000	785.000	3.270.000	3.270.000	3.270.000
10.01.01	Salarii de baza	Functionare	3.196.000	0	678.000	828.000	920.000	770.000	0	0	0
10.01.05	Sporuri pentru conditii de munca	Functionare	3.000.000	0	635.000	770.000	865.000	730.000	0	0	0
10.01.13	Drepturi de delegare	Functionare	30.000	0	6.000	7.000	10.000	7.000	0	0	0
10.01.17	Indemnizatie de hrana	Functionare	3.000	0	0	1.000	1.000	1.000	0	0	0
10.03	Contributii	Functionare	163.000	0	37.000	50.000	44.000	32.000	0	0	0
10.03.07	Contributia asiguratorie pentru munca	Functionare	74.000	0	16.000	22.000	21.000	15.000	0	0	0
20	TITLUL II BUNURI SI SERVICII	Functionare	74.000	0	16.000	22.000	21.000	15.000	0	0	0
20.01	Bunuri si servicii	Functionare	1.269.000	121.867	168.000	335.000	458.000	308.000	1.057.000	1.057.000	1.057.000
20.01.01	Furnituri de birou	Functionare	862.000	86.718	125.000	193.000	317.000	227.000	0	0	0
20.01.02	Materiale pentru curatenie	Functionare	19.000	10.517	11.000	4.000	2.000	2.000	0	0	0
20.01.03	Incalzit, iluminat si forta motrica	Functionare	17.000	401	1.000	4.000	6.000	6.000	0	0	0
20.01.04	Apa, canal si salubritate	Functionare	235.000	22.769	44.000	46.000	70.000	75.000	0	0	0
20.01.08	Posta, telecomunicatii, radio, tv, internet	Functionare	25.000	2.696	4.000	7.000	8.000	6.000	0	0	0
20.01.09	Materiale si prestari de servicii cu caracter functional	Functionare	25.000	0	6.000	7.000	6.000	6.000	0	0	0
20.01.30	Alte bunuri si servicii pentru intretinere si functionare	Functionare	512.000	46.079	54.000	116.000	216.000	126.000	0	0	0
20.02	Reparatii curente	Functionare	29.000	4.256	5.000	9.000	9.000	6.000	0	0	0
20.05	Bunuri de natura obiectelor de inventar	Functionare	25.000	0	0	8.000	10.000	7.000	0	0	0
20.05.01	Uniforme si echipament	Functionare	23.000	2.524	3.000	5.000	15.000	0	0	0	0
20.05.30	Alte obiecte de inventar	Functionare	12.000	0	0	0	12.000	0	0	0	0
		Functionare	11.000	2.524	3.000	5.000	3.000	0	0	0	0


Indicator bugetar	Denumirea indicatorului bugetar	Seciune bugetara	Total (T1+T2+T3+T4)	Din care credite bugetare destinate stingerii platilor restante	Trim 1	Trim 2	Trim 3	Trim 4	2027	2028	2029	
20.06	Deplasari, detasari, transferari	Functionare	2.000	0	0	1.000	1.000	0	0	0	0	0
20.06.01	Deplasari interne, detasari, transferari	Functionare	2.000	0	0	1.000	1.000	0	0	0	0	0
20.12	consultanta si expertiza	Functionare	237.000	18.150	20.000	85.000	60.000	72.000	0	0	0	0
20.14	Protectia muncii	Functionare	10.000	1.575	3.000	3.000	3.000	1.000	0	0	0	0
20.30	Alte cheltuieli	Functionare	110.000	12.900	17.000	40.000	52.000	1.000	0	0	0	0
20.30.02	Protocol si reprezentare	Functionare	10.000	0	0	5.000	5.000	0	0	0	0	0
20.30.03	Prime de asigurare non-viata	Functionare	8.000	0	2.000	3.000	2.000	1.000	0	0	0	0
20.30.30	alte cheltuieli cu bunuri si servicii	Functionare	92.000	12.900	15.000	32.000	45.000	0	0	0	0	0
51	TITLUL VI TRANSFERURI INTRE UNITATI ALE ADMINISTRATIEI PUBLICE	Functionare	2.686.000	0	163.000	2.179.000	192.000	152.000	752.000	752.000	752.000	0
51.01	Transferuri curente	Functionare	2.686.000	0	163.000	2.179.000	192.000	152.000	0	0	0	0
51.01.01	Transferuri catre institutii publice	Functionare	2.686.000	0	163.000	2.179.000	192.000	152.000	0	0	0	0
59	TITLUL XI ALTE CHELTUIELI	Functionare	81.000	0	18.000	24.000	22.000	17.000	81.000	81.000	81.000	0
59.11	Asociatii si fundatii	Functionare	2.000	0	0	1.000	1.000	0	0	0	0	0
59.40	Sume aferente persoanelor cu handicap neincadrate	Functionare	79.000	0	18.000	23.000	21.000	17.000	0	0	0	0
	Total cheltuieli		14.879.000	0	1.550.000	4.745.000	4.600.000	3.984.000	0	0	0	0
01	CHELTUIELI CURENTE	Dezvoltare	14.734.000	0	1.550.000	4.600.000	4.600.000	3.984.000	0	0	0	0
56	Titlul VIII PROIECTE CU FINANTARE DIN FONDURI EXTERNE NERAMBURSABILE (FEN) POSTADERARE	Dezvoltare	14.734.000	0	1.550.000	4.600.000	4.600.000	3.984.000	0	0	0	0
56.48	Programe finantate din Fondul European de Dezvoltare Regionala (FEDR), aferente cadrului financiar 2021-2027 (cod 56.48.01 la 56.48.03)	Dezvoltare	14.734.000	0	1.550.000	4.600.000	4.600.000	3.984.000	0	0	0	0
56.48.01	Finantare nationala	Dezvoltare	1.899.000	0	235.000	600.000	600.000	464.000	0	0	0	0
56.48.02	Finantare externa nerambursabila	Dezvoltare	12.835.000	0	1.315.000	4.000.000	4.000.000	3.520.000	0	0	0	0
70	CHELTUIELI DE CAPITAL	Dezvoltare	145.000	0	0	145.000	0	0	0	0	0	0
71	TITLUL XV ACTIVE NEFINANCIARE	Dezvoltare	145.000	0	0	145.000	0	0	0	0	0	0
71.01	Active fixe	Dezvoltare	145.000	0	0	145.000	0	0	0	0	0	0

Indicator bugetar	Denumirea indicatorului bugetar	Sectiune bugetara	Total (T1+T2+T3+T4)	Din care credite bugetare destinate stingerii platilor restante	Trim 1	Trim 2	Trim 3	Trim 4	2027	2028	2029
71.01.30	Alte active fixe	Dezvoltare	145.000	0	0	145.000	0	0	0	0	0

Ordonator principal de credite  
**Cristian Octavian Matei**



Director executiv  
**Liliana Vonica**

.....  


**Raport detalierea cheltuielilor centralizat**  
67.02A.03.02 - Biblioteci publice comunale, orasenesti, municipale

(lei)

Indicator bugetar	Denumirea indicatorului bugetar	Sectiune bugetara	Total (T1+T2+T3+T4)	Din care credite bugetare, destinate stingerii platilor restante	Trim 1	Trim 2	Trim 3	Trim 4	2027	2028	2029
	<b>Total cheltuieli</b>	<b>Total</b>	<b>836.000</b>	<b>7.275</b>	<b>184.000</b>	<b>213.000</b>	<b>240.000</b>	<b>199.000</b>	<b>836.000</b>	<b>836.000</b>	<b>836.000</b>
01	CHELTUIELI CURENTE	Total	836.000	7.275	184.000	213.000	240.000	199.000	836.000	836.000	836.000
10	TITLUL I CHELTUIELI DE PERSONAL	Total	746.000	0	167.000	185.000	214.000	180.000	746.000	746.000	746.000
10.01	Cheltuieli salariale in bani	Total	729.000	0	163.000	180.000	210.000	176.000	0	0	0
10.01.01	Salarii de baza	Total	696.000	0	155.000	170.000	200.000	171.000	0	0	0
10.01.17	Indemnizatie de hrana	Total	33.000	0	8.000	10.000	10.000	5.000	0	0	0
10.03	Contributii	Total	17.000	0	4.000	5.000	4.000	4.000	0	0	0
10.03.07	Contributia asiguratorie pentru munca	Total	17.000	0	4.000	5.000	4.000	4.000	0	0	0
20	TITLUL II BUNURI SI SERVICII	Total	74.000	7.275	13.000	23.000	22.000	16.000	74.000	74.000	74.000
20.01	Bunuri si servicii	Total	68.000	6.869	12.000	21.000	19.000	16.000	0	0	0
20.01.01	Furnituri de birou	Total	3.000	0	0	1.000	1.000	1.000	0	0	0
20.01.02	Materiale pentru curatenie	Total	5.000	0	0	2.000	2.000	1.000	0	0	0
20.01.03	Incalzit, iluminat si forta motrica	Total	20.000	2.922	4.000	6.000	5.000	5.000	0	0	0
20.01.04	Apa, canal si salubritate	Total	10.000	1.688	2.000	3.000	3.000	2.000	0	0	0
20.01.08	Posta, telecomunicatii, radio, tv, internet	Total	6.000	0	2.000	2.000	1.000	1.000	0	0	0
20.01.09	Materiale si prestari de servicii cu caracter functional	Total	22.000	2.259	4.000	6.000	6.000	6.000	0	0	0
20.01.30	Alte bunuri si servicii pentru intretinere si functionare	Total	2.000	0	0	1.000	1.000	0	0	0	0
20.05	Bunuri de natura obiectelor de inventar	Total	1.000	0	0	0	1.000	0	0	0	0
20.05.30	Alte obiecte de inventar	Total	1.000	0	0	0	1.000	0	0	0	0
20.14	Protectia muncii	Total	3.000	406	1.000	1.000	1.000	0	0	0	0
20.30	Alte cheltuieli	Total	2.000	0	0	1.000	1.000	0	0	0	0
20.30.30	alte cheltuieli cu bunuri si servicii	Total	2.000	0	0	1.000	1.000	0	0	0	0
59	TITLUL XI ALTE CHELTUIELI	Total	16.000	0	4.000	5.000	4.000	3.000	16.000	16.000	16.000
59.40	Sume aferente persoanelor cu handicap neincadrate	Total	16.000	0	4.000	5.000	4.000	3.000	0	0	0

Indicator bugetar	Denumirea indicatorului bugetar	Sectione bugetara	Total (T1+T2+T3+T4)	Din care credite bugetare destinate stingerii platilor restante	Trim 1	Trim 2	Trim 3	Trim 4	2027	2028	2029
	Total cheltuieli	Functionare	836.000	7.275	184.000	213.000	240.000	199.000	836.000	836.000	836.000
01	CHELTUIELI CURENTE	Functionare	836.000	7.275	184.000	213.000	240.000	199.000	836.000	836.000	836.000
10	TITLUL I CHELTUIELI DE PERSONAL	Functionare	746.000	0	167.000	185.000	214.000	180.000	746.000	746.000	746.000
10.01	Cheltuieli salariale in bani	Functionare	729.000	0	163.000	180.000	210.000	176.000	0	0	0
10.01.01	Salarii de baza	Functionare	696.000	0	155.000	170.000	200.000	171.000	0	0	0
10.01.17	Indemnizatie de hrana	Functionare	33.000	0	8.000	10.000	10.000	5.000	0	0	0
10.03	Contributii	Functionare	17.000	0	4.000	5.000	4.000	4.000	0	0	0
10.03.07	Contributia asiguratorie pentru munca	Functionare	17.000	0	4.000	5.000	4.000	4.000	0	0	0
20	TITLUL II BUNURI SI SERVICII	Functionare	74.000	7.275	13.000	23.000	22.000	16.000	74.000	74.000	74.000
20.01	Bunuri si servicii	Functionare	68.000	6.869	12.000	21.000	19.000	16.000	0	0	0
20.01.01	Furnituri de birou	Functionare	3.000	0	0	1.000	1.000	1.000	0	0	0
20.01.02	Materiale pentru curatenie	Functionare	5.000	0	0	2.000	2.000	1.000	0	0	0
20.01.03	Incalzit, iluminat si forta motrica	Functionare	20.000	2.922	4.000	6.000	5.000	5.000	0	0	0
20.01.04	Apa, canal si salubritate	Functionare	10.000	1.688	2.000	3.000	3.000	2.000	0	0	0
20.01.08	Posta, telecomunicatii, radio, tv, internet	Functionare	6.000	0	2.000	2.000	1.000	1.000	0	0	0
20.01.09	Materiale si prestari de servicii cu caracter functional	Functionare	22.000	2.259	4.000	6.000	6.000	6.000	0	0	0
20.01.30	Alte bunuri si servicii pentru intretinere si functionare	Functionare	2.000	0	0	1.000	1.000	0	0	0	0
20.05	Bunuri de natura obiectelor de inventar	Functionare	1.000	0	0	0	1.000	0	0	0	0
20.05.30	Alte obiecte de inventar	Functionare	1.000	0	0	0	1.000	0	0	0	0
20.14	Protectia muncii	Functionare	3.000	406	1.000	1.000	1.000	0	0	0	0
20.30	Alte cheltuieli	Functionare	2.000	0	0	1.000	1.000	0	0	0	0
20.30.30	alte cheltuieli cu bunuri si servicii	Functionare	2.000	0	0	1.000	1.000	0	0	0	0
59	TITLUL XI ALTE CHELTUIELI	Functionare	16.000	0	4.000	5.000	4.000	3.000	16.000	16.000	16.000
59.40	Sume aferente persoanelor cu handicap neincadrate	Functionare	16.000	0	4.000	5.000	4.000	3.000	0	0	0

Ordonator principal de credite  
Cristian Octavian Matei

Director executiv  
Liliana Vonica

.....

.....

## Raport detalierea cheltuielilor centralizat

67.02A.03.03 - Muze

Indicator bugetar	Denumirea indicatorului bugetar	Sectiune bugetara	Total (T1+T2+T3+T4)	Din care credite bugetare destinate stingerii platilor restante	Trim 1	Trim 2	Trim 3	Trim 4	2027	2028	2029
	Total cheltuieli	Total	3.057.000	61.951	560.000	868.000	887.000	742.000	2.912.000	2.912.000	2.912.000
01	CHELTUIELI CURENTE	Total	2.912.000	61.951	560.000	723.000	887.000	742.000	2.912.000	2.912.000	2.912.000
10	TITLUL I CHELTUIELI DE PERSONAL	Total	2.249.000	0	456.000	588.000	656.000	549.000	2.249.000	2.249.000	2.249.000
10.01	Cheltuieli salariale in bani	Total	2.199.000	0	446.000	573.000	641.000	539.000	0	0	0
10.01.01	Salarii de baza	Total	2.052.000	0	415.000	530.000	600.000	507.000	0	0	0
10.01.05	Sporuri pentru conditii de munca	Total	30.000	0	6.000	7.000	10.000	7.000	0	0	0
10.01.13	Drepturi de delegare	Total	3.000	0	0	1.000	1.000	1.000	0	0	0
10.01.17	Indemnizatie de hrana	Total	114.000	0	25.000	35.000	30.000	24.000	0	0	0
10.03	Contributii	Total	50.000	0	10.000	15.000	15.000	10.000	0	0	0
10.03.07	Contributia asiguratorie pentru munca	Total	50.000	0	10.000	15.000	15.000	10.000	0	0	0
20	TITLUL II BUNURI SI SERVICII	Total	606.000	61.951	92.000	119.000	215.000	180.000	606.000	606.000	606.000
20.01	Bunuri si servicii	Total	532.000	58.461	86.000	94.000	181.000	171.000	0	0	0
20.01.01	Furnituri de birou	Total	15.000	10.517	11.000	2.000	1.000	1.000	0	0	0
20.01.02	Materiale pentru curatenie	Total	10.000	0	0	2.000	3.000	5.000	0	0	0
20.01.03	Incalzit, iluminat si forta motrica	Total	200.000	16.980	35.000	35.000	60.000	70.000	0	0	0
20.01.04	Apa, canal si salubritate	Total	15.000	1.008	2.000	4.000	5.000	4.000	0	0	0
20.01.08	Posta, telecomunicatii, radio, tv, internet	Total	17.000	0	3.000	4.000	5.000	5.000	0	0	0
20.01.09	Materiale si prestari de servicii cu caracter functional	Total	250.000	25.700	30.000	40.000	100.000	80.000	0	0	0
20.01.30	Alte bunuri si servicii pentru intretinere si functionare	Total	25.000	4.256	5.000	7.000	7.000	6.000	0	0	0
20.02	Reparatii curente	Total	25.000	0	0	8.000	10.000	7.000	0	0	0
20.05	Bunuri de natura obiectelor de inventar	Total	22.000	2.524	3.000	5.000	14.000	0	0	0	0
20.05.01	Uniforme si echipament	Total	12.000	0	0	0	12.000	0	0	0	0
20.05.30	Alte obiecte de inventar	Total	10.000	2.524	3.000	5.000	2.000	0	0	0	0
20.06	Deplasari, detasari, transferari	Total	2.000	0	0	1.000	1.000	0	0	0	0
20.06.01	Deplasari interne, detasari, transferari	Total	2.000	0	0	1.000	1.000	0	0	0	0
20.14	Protectia muncii	Total	5.000	966	1.000	2.000	1.000	1.000	0	0	0

(lei)

Indicator bugetar	Denumirea indicatorului bugetar	Sectiune bugetara	Total (T1+T2+T3+T4)	Din care credite bugetare destinate stingerii platilor restante	Trim 1	Trim 2	Trim 3	Trim 4	2027	2028	2029
20.30	Alte cheltuieli	Total	20.000	0	2.000	9.000	8.000	1.000	0	0	0
20.30.02	Protocol si reprezentare	Total	10.000	0	0	5.000	5.000	0	0	0	0
20.30.03	Prime de asigurare non-viata	Total	8.000	0	2.000	3.000	2.000	1.000	0	0	0
20.30.30	alte cheltuieli cu bunuri si servicii	Total	2.000	0	0	1.000	1.000	0	0	0	0
59	TITLUL XI ALTE CHELTUIELI	Total	57.000	0	12.000	16.000	16.000	13.000	57.000	57.000	57.000
59.11	Asociatii si fundatii	Total	2.000	0	0	1.000	1.000	0	0	0	0
59.40	Sume aferente persoanelor cu handicap neincadrate	Total	55.000	0	12.000	15.000	15.000	13.000	0	0	0
70	CHELTUIELI DE CAPITAL	Total	145.000	0	0	145.000	0	0	0	0	0
71	TITLUL XV ACTIVE NEFINANCIARE	Total	145.000	0	0	145.000	0	0	0	0	0
71.01	Active fixe	Total	145.000	0	0	145.000	0	0	0	0	0
71.01.30	Alte active fixe	Total	145.000	0	0	145.000	0	0	0	0	0
	Total cheltuieli	Functionare	2.912.000	61.951	560.000	723.000	887.000	742.000	2.912.000	2.912.000	2.912.000
01	CHELTUIELI CURENTE	Functionare	2.912.000	61.951	560.000	723.000	887.000	742.000	2.912.000	2.912.000	2.912.000
10	TITLUL I CHELTUIELI DE PERSONAL	Functionare	2.249.000	0	456.000	588.000	656.000	549.000	2.249.000	2.249.000	2.249.000
10.01	Cheltuieli salariale in bani	Functionare	2.199.000	0	446.000	573.000	641.000	539.000	0	0	0
10.01.01	Salarii de baza	Functionare	2.052.000	0	415.000	530.000	600.000	507.000	0	0	0
10.01.05	Sporuri pentru conditii de munca	Functionare	30.000	0	6.000	7.000	10.000	7.000	0	0	0
10.01.13	Drepturi de delegare	Functionare	3.000	0	0	1.000	1.000	1.000	0	0	0
10.01.17	Indemnizatie de hrana	Functionare	114.000	0	25.000	35.000	30.000	24.000	0	0	0
10.03	Contributii	Functionare	50.000	0	10.000	15.000	15.000	10.000	0	0	0
10.03.07	Contributia asiguratorie pentru munca	Functionare	50.000	0	10.000	15.000	15.000	10.000	0	0	0
20	TITLUL II BUNURI SI SERVICII	Functionare	606.000	61.951	92.000	119.000	215.000	180.000	606.000	606.000	606.000
20.01	Bunuri si servicii	Functionare	532.000	58.461	86.000	94.000	181.000	171.000	0	0	0
20.01.01	Furnituri de birou	Functionare	15.000	10.517	11.000	2.000	1.000	1.000	0	0	0
20.01.02	Materiale pentru curatenie	Functionare	10.000	0	0	2.000	3.000	5.000	0	0	0
20.01.03	Incalzit, iluminat si forta motrica	Functionare	200.000	16.980	35.000	35.000	60.000	70.000	0	0	0
20.01.04	Apa, canal si salubritate	Functionare	15.000	1.008	2.000	4.000	5.000	4.000	0	0	0
20.01.08	Posta, telecomunicatii, radio, tv, internet	Functionare	17.000	0	3.000	4.000	5.000	5.000	0	0	0
20.01.09	Materiale si prestari de servicii cu caracter functional	Functionare	250.000	25.700	30.000	40.000	100.000	80.000	0	0	0
20.01.30	Alte bunuri si servicii pentru intretinere si functionare	Functionare	25.000	4.256	5.000	7.000	7.000	6.000	0	0	0
20.02	Reparatii curente	Functionare	25.000	0	0	8.000	10.000	7.000	0	0	0

Indicator bugetar	Denumirea indicatorului bugetar	Sectiune bugetara	Total (T1+T2+T3+T4)	Din care credite bugetare destinate stingerii platilor restante	Trim 1	Trim 2	Trim 3	Trim 4	2027	2028	2029
20.05	Bunuri de natura obiectelor de inventar	Functionare	22.000	2.524	3.000	5.000	14.000	0	0	0	0
20.05.01	Uniforme si echipament	Functionare	12.000	0	0	0	12.000	0	0	0	0
20.05.30	Alte obiecte de inventar	Functionare	10.000	2.524	3.000	5.000	2.000	0	0	0	0
20.06	Deplasari, detasari, transferari	Functionare	2.000	0	0	1.000	1.000	0	0	0	0
20.06.01	Deplasari interne, detasari, transferari	Functionare	2.000	0	0	1.000	1.000	0	0	0	0
20.14	Protectia muncii	Functionare	5.000	966	1.000	2.000	1.000	1.000	0	0	0
20.30	Alte cheltuieli	Functionare	20.000	0	2.000	9.000	8.000	1.000	0	0	0
20.30.02	Protocol si reprezentare	Functionare	10.000	0	0	5.000	5.000	0	0	0	0
20.30.03	Prime de asigurare non-viata	Functionare	8.000	0	2.000	3.000	2.000	1.000	0	0	0
20.30.30	alte cheltuieli cu bunuri si servicii	Functionare	2.000	0	0	1.000	1.000	0	0	0	0
59	TITLUL XI ALTE CHELTUIELI	Functionare	57.000	0	12.000	16.000	16.000	13.000	57.000	57.000	57.000
59.11	Asociatii si fundatii	Functionare	2.000	0	0	1.000	1.000	0	0	0	0
59.40	Sume aferente persoanelor cu handicap neincadrate	Functionare	55.000	0	12.000	15.000	15.000	13.000	0	0	0
70	Total cheltuieli	Dezvoltare	145.000	0	0	145.000	0	0	0	0	0
70	CHELTUIELI DE CAPITAL	Dezvoltare	145.000	0	0	145.000	0	0	0	0	0
71	TITLUL XV ACTIVE NEFINANCIARE	Dezvoltare	145.000	0	0	145.000	0	0	0	0	0
71.01	Active fixe	Dezvoltare	145.000	0	0	145.000	0	0	0	0	0
71.01.30	Alte active fixe	Dezvoltare	145.000	0	0	145.000	0	0	0	0	0



Ordonator principal de credite  
Cristian Octavian Matei

Director executiv  
Liliana Vonica

.....  


## Raport detalierea cheltuielilor centralizat

67.02A.03.04 - Institutii publice de spectacole si concerte

(lei)

Indicator bugetar	Denumirea indicatorului bugetar	Sectiune bugetara	Total (T1+T2+T3+T4)	Din care credite bugetare destinate stingerii platilor restante	Trim 1	Trim 2	Trim 3	Trim 4	2027	2028	2029
	Total cheltuieli	Total	15.980.000	18.150	670.000	6.594.000	4.660.000	4.056.000	0	0	0
01	CHELTUIELI CURENTE	Total	15.980.000	18.150	670.000	6.594.000	4.660.000	4.056.000	0	0	0
20	TITLUL II BUNURI SI SERVICII	Total	212.000	18.150	20.000	60.000	60.000	72.000	0	0	0
20.12	consultanta si expertiza	Total	212.000	18.150	20.000	60.000	60.000	72.000	0	0	0
51	TITLUL VI TRANSFERURI INTRE UNITATI ALE ADMINISTRATIEI PUBLICE	Total	1.934.000	0	0	1.934.000	0	0	0	0	0
51.01	Transferuri curente	Total	1.934.000	0	0	1.934.000	0	0	0	0	0
51.01.01	Transferuri catre institutii publice	Total	1.934.000	0	0	1.934.000	0	0	0	0	0
56	Titlul VIII PROIECTE CU FINANTARE DIN FONDURI EXTERNE NERAMBURSABILE (FEN) POSTADERARE	Total	13.834.000	0	650.000	4.600.000	4.600.000	3.984.000	0	0	0
56.48	Programe finantate din Fondul European de Dezvoltare Regionala (FEDR), aferente cadrului financiar 2021-2027 (cod 56.48.01 la 56.48.03)	Total	13.834.000	0	650.000	4.600.000	4.600.000	3.984.000	0	0	0
56.48.01	Finantare nationala	Total	1.764.000	0	100.000	600.000	600.000	464.000	0	0	0
56.48.02	Finantare externa nerambursabila	Total	12.070.000	0	550.000	4.000.000	4.000.000	3.520.000	0	0	0
	Total cheltuieli	Functionare	2.146.000	18.150	20.000	1.994.000	60.000	72.000	0	0	0
01	CHELTUIELI CURENTE	Functionare	2.146.000	18.150	20.000	1.994.000	60.000	72.000	0	0	0
20	TITLUL II BUNURI SI SERVICII	Functionare	212.000	18.150	20.000	60.000	60.000	72.000	0	0	0
20.12	consultanta si expertiza	Functionare	212.000	18.150	20.000	60.000	60.000	72.000	0	0	0
51	TITLUL VI TRANSFERURI INTRE UNITATI ALE ADMINISTRATIEI PUBLICE	Functionare	1.934.000	0	0	1.934.000	0	0	0	0	0
51.01	Transferuri curente	Functionare	1.934.000	0	0	1.934.000	0	0	0	0	0
51.01.01	Transferuri catre institutii publice	Functionare	1.934.000	0	0	1.934.000	0	0	0	0	0

Indicator bugetar	Denumirea indicatorului bugetar	Secțiune bugetara	Total (T1+T2+T3+T4)	Din care credite bugetare destinate stingerii platilor restante	Trim 1	Trim 2	Trim 3	Trim 4	2027	2028	2029
	Total cheltuieli	Dezvoltare	13.834.000	0	650.000	4.600.000	4.600.000	3.984.000	0	0	0
01	CHELTUIELI CURENTE	Dezvoltare	13.834.000	0	650.000	4.600.000	4.600.000	3.984.000	0	0	0
56	Titlul VIII PROIECTE CU FINANTARE DIN FONDURI EXTERNE NERAMBURSABILE (FEN) POSTADERARE	Dezvoltare	13.834.000	0	650.000	4.600.000	4.600.000	3.984.000	0	0	0
56.48	Programe finantate din Fondul European de Dezvoltare Regionala (FEDR), aferente cadrului financiar 2021-2027 (cod 56.48.01 la 56.48.03)	Dezvoltare	13.834.000	0	650.000	4.600.000	4.600.000	3.984.000	0	0	0
56.48.01	Finantare nationala	Dezvoltare	1.764.000	0	100.000	600.000	600.000	464.000	0	0	0
56.48.02	Finantare externa nerambursabila	Dezvoltare	12.070.000	0	550.000	4.000.000	4.000.000	3.520.000	0	0	0

Ordonator principal de credite  
**Cristian Octavian Matei**



Director executiv  
**Liliana Vonica**

.....

## Raport detalierea cheltuielilor centralizat

67.02A.03.06 - Case de cultura

(lei)

Indicator bugetar	Denumirea indicatorului bugetar	Sectiune bugetara	Total (T1+T2+T3+T4)	Din care credite bugetare destinate stingerii platilor restante	Trim 1	Trim 2	Trim 3	Trim 4	2027	2028	2029
	Total cheltuieli	Total	1.370.000	21.591	1.001.000	152.000	120.000	97.000	470.000	470.000	470.000
01	CHELTUIELI CURENTE	Total	1.370.000	21.591	1.001.000	152.000	120.000	97.000	470.000	470.000	470.000
10	TITLUL I CHELTUIELI DE PERSONAL	Total	275.000	0	71.000	77.000	71.000	56.000	275.000	275.000	275.000
10.01	Cheltuieli salariale in bani	Total	268.000	0	69.000	75.000	69.000	55.000	0	0	0
10.01.01	Salarii de baza	Total	252.000	0	65.000	70.000	65.000	52.000	0	0	0
10.01.17	Indemnizatie de hrana	Total	16.000	0	4.000	5.000	4.000	3.000	0	0	0
10.03	Contributii	Total	7.000	0	2.000	2.000	2.000	1.000	0	0	0
10.03.07	Contributia asiguratorie pentru munca	Total	7.000	0	2.000	2.000	2.000	1.000	0	0	0
20	TITLUL II BUNURI SI SERVICII	Total	187.000	21.591	28.000	72.000	47.000	40.000	187.000	187.000	187.000
20.01	Bunuri si servicii	Total	160.000	21.388	27.000	47.000	46.000	40.000	0	0	0
20.01.01	Furnituri de birou	Total	1.000	0	0	1.000	0	0	0	0	0
20.01.02	Materiale pentru curatenie	Total	2.000	401	1.000	0	1.000	0	0	0	0
20.01.03	Incalzit, iluminat si forta motrica	Total	15.000	2.867	5.000	5.000	5.000	0	0	0	0
20.01.08	Posta, telecomunicatii, radio, tv, internet	Total	2.000	0	1.000	1.000	0	0	0	0	0
20.01.09	Materiale si prestari de servicii cu caracter functional	Total	140.000	18.120	20.000	40.000	40.000	40.000	0	0	0
20.12	consultanta si expertiza	Total	25.000	0	0	25.000	0	0	0	0	0
20.14	Protectia muncii	Total	2.000	203	1.000	0	1.000	0	0	0	0
56	Titlul VIII PROIECTE CU FINANTARE DIN FONDURI EXTERNE NERAMBURSABILE (FEN) POSTADERARE	Total	900.000	0	900.000	0	0	0	0	0	0
56.48	Programe finantate din Fondul European de Dezvoltare Regionala (FEDR), aferente cadrului financiar 2021-2027 (cod 56.48.01 la 56.48.03)	Total	900.000	0	900.000	0	0	0	0	0	0
56.48.01	Finantare nationala	Total	135.000	0	135.000	0	0	0	0	0	0

Indicator bugetar	Denumirea indicatorului bugetar	Sectiune bugetara	Total (T1+T2+T3+T4)	Din care credite bugetare destinate stingerii platilor restante	Trim 1	Trim 2	Trim 3	Trim 4	2027	2028	2029	
56.48.02	Finantare externa nerambursabila	Total	765.000	0	765.000	0	0	0	0	0	0	0
59	TITLUL XI ALTE CHELTUIELI	Total	8.000	0	2.000	3.000	2.000	1.000	8.000	8.000	8.000	8.000
59.40	Sume aferente persoanelor cu handicap neincadrate	Total	8.000	0	2.000	3.000	2.000	1.000	0	0	0	0
	Total cheltuieli											
01	CHELTUIELI CURENTE	Functionare	470.000	21.591	101.000	152.000	120.000	97.000	470.000	470.000	470.000	470.000
10	TITLUL I CHELTUIELI DE PERSONAL	Functionare	470.000	21.591	101.000	152.000	120.000	97.000	470.000	470.000	470.000	470.000
10.01	Cheltuieli salariale in bani	Functionare	275.000	0	71.000	77.000	71.000	56.000	275.000	275.000	275.000	275.000
10.01.01	Salarii de baza	Functionare	268.000	0	69.000	75.000	69.000	55.000	0	0	0	0
10.01.17	Indemnizatie de hrana	Functionare	252.000	0	65.000	70.000	65.000	52.000	0	0	0	0
10.03	Contributii	Functionare	16.000	0	4.000	5.000	4.000	3.000	0	0	0	0
10.03.07	Contributia asiguratorie pentru munca	Functionare	7.000	0	2.000	2.000	2.000	1.000	0	0	0	0
20	TITLUL II BUNURI SI SERVICII	Functionare	7.000	0	2.000	2.000	2.000	1.000	0	0	0	0
20.01	Bunuri si servicii	Functionare	187.000	21.591	28.000	72.000	47.000	40.000	187.000	187.000	187.000	187.000
20.01.01	Furnituri de birou	Functionare	160.000	21.388	27.000	47.000	46.000	40.000	0	0	0	0
20.01.02	Material pentru curatenie	Functionare	1.000	0	0	1.000	0	0	0	0	0	0
20.01.03	Incalzit, iluminat si forta motrica	Functionare	2.000	401	1.000	0	1.000	0	0	0	0	0
20.01.08	Posta, telecomunicatii, radio, tv, internet	Functionare	15.000	2.867	5.000	5.000	5.000	0	0	0	0	0
20.01.09	Material si prestari de servicii cu caracter functional	Functionare	2.000	0	1.000	1.000	0	0	0	0	0	0
20.12	consultanta si expertiza	Functionare	140.000	18.120	20.000	40.000	40.000	40.000	0	0	0	0
20.14	Protectia muncii	Functionare	25.000	0	0	25.000	0	0	0	0	0	0
59	TITLUL XI ALTE CHELTUIELI	Functionare	2.000	203	1.000	0	1.000	0	0	0	0	0
59.40	Sume aferente persoanelor cu handicap neincadrate	Functionare	8.000	0	2.000	3.000	2.000	1.000	8.000	8.000	8.000	8.000
	Total cheltuieli	Dezvoltare	8.000	0	2.000	3.000	2.000	1.000	0	0	0	0
01	CHELTUIELI CURENTE	Dezvoltare	900.000	0	900.000	0	0	0	0	0	0	0
56	Titlul VIII PROIECTE CU FINANTARE DIN FONDURI EXTERNE NERAMBURSABILE (FEN) POSTADERARE	Dezvoltare	900.000	0	900.000	0	0	0	0	0	0	0

Indicator bugetar	Denumirea indicatorului bugetar	Sectiune bugetara	Total (T1+T2+T3+T4)	Din care credite bugetare destinate stingerii platilor restante	Trim 1	Trim 2	Trim 3	Trim 4	2027	2028	2029
56.48	Programe finantate din Fondul European de Dezvoltare Regionala (FEDR), aferente cadrului financiar 2021-2027 (cod 56.48.01 la 56.48.03)	Dezvoltare	900.000	0	900.000	0	0	0	0	0	0
56.48.01	Finantare nationala	Dezvoltare	135.000	0	135.000	0	0	0	0	0	0
56.48.02	Finantare externa nerambursabila	Dezvoltare	765.000	0	765.000	0	0	0	0	0	0

Ordonator principal de credite  
**Cristian Octavian Matei**

.....



Director executiv  
**Liliana Vonica**

.....

## Raport detalierea cheltuielilor centralizat

### 67.02A.03.30 - Alte servicii culturale

(lei)

Indicator bugetar	Denumirea indicatorului bugetar	Secțiune bugetara	Total (T1+T2+T3+T4)	Din care credite bugetare destinate stingerii platilor restante	Trim 1	Trim 2	Trim 3	Trim 4	2027	2028	2029
	Total cheltuieli	Total	942.000	12.900	178.000	306.000	306.000	152.000	942.000	942.000	942.000
01	CHELTUIELI CURENTE	Total	942.000	12.900	178.000	306.000	306.000	152.000	942.000	942.000	942.000
20	TITLUL II BUNURI SI SERVICII	Total	190.000	12.900	15.000	61.000	114.000	0	190.000	190.000	190.000
20.01	Bunuri si servicii	Total	102.000	0	0	31.000	71.000	0	0	0	0
20.01.09	Materiale si prestari de servicii cu caracter functional	Total	100.000	0	0	30.000	70.000	0	0	0	0
20.01.30	Alte bunuri si servicii pentru intretinere si functionare	Total	2.000	0	0	1.000	1.000	0	0	0	0
20.30	Alte cheltuieli	Total	88.000	12.900	15.000	30.000	43.000	0	0	0	0
20.30.30	alte cheltuieli cu bunuri si servicii	Total	88.000	12.900	15.000	30.000	43.000	0	0	0	0
51	TITLUL VI TRANSFERURI INTRE UNITATI ALE ADMINISTRATIEI PUBLICE	Total	752.000	0	163.000	245.000	192.000	152.000	752.000	752.000	752.000
51.01	Transferuri curente	Total	752.000	0	163.000	245.000	192.000	152.000	0	0	0
51.01.01	Transferuri catre institutii publice	Total	752.000	0	163.000	245.000	192.000	152.000	0	0	0
	Total cheltuieli	Functionare	942.000	12.900	178.000	306.000	306.000	152.000	942.000	942.000	942.000
01	CHELTUIELI CURENTE	Functionare	942.000	12.900	178.000	306.000	306.000	152.000	942.000	942.000	942.000
20	TITLUL II BUNURI SI SERVICII	Functionare	190.000	12.900	15.000	61.000	114.000	0	190.000	190.000	190.000
20.01	Bunuri si servicii	Functionare	102.000	0	0	31.000	71.000	0	0	0	0
20.01.09	Materiale si prestari de servicii cu caracter functional	Functionare	100.000	0	0	30.000	70.000	0	0	0	0
20.01.30	Alte bunuri si servicii pentru intretinere si functionare	Functionare	2.000	0	0	1.000	1.000	0	0	0	0
20.30	Alte cheltuieli	Functionare	88.000	12.900	15.000	30.000	43.000	0	0	0	0
20.30.30	alte cheltuieli cu bunuri si servicii	Functionare	88.000	12.900	15.000	30.000	43.000	0	0	0	0
51	TITLUL VI TRANSFERURI INTRE UNITATI ALE ADMINISTRATIEI PUBLICE	Functionare	752.000	0	163.000	245.000	192.000	152.000	752.000	752.000	752.000

Indicator bugetar	Denumirea indicatorului bugetar	Sectiune bugetara	Total (T1+T2+T3+T4)	Din care credite bugetare destinate stingerii platilor restante	Trim 1	Trim 2	Trim 3	Trim 4	2027	2028	2029
51.01	Transferuri curente	Functionare	752.000	0	163.000	245.000	192.000	152.000	0	0	0
51.01.01	Transferuri catre institutii publice	Functionare	752.000	0	163.000	245.000	192.000	152.000	0	0	0

Ordonator principal de credite  
**Cristian Octavian Matei**

.....



Director executiv  
**Liliana Vonica**

.....

## Raport detalierea cheltuielilor centralizat

67.02A.05 - Servicii recreative si sportive

(lei)

Indicator bugetar	Denumirea indicatorului bugetar	Sectione bugetara	Total (T1+T2+T3+T4)	Din care credite bugetare destinate stingerii platilor restante	Trim 1	Trim 2	Trim 3	Trim 4	2027	2028	2029
	Total cheltuieli	Total	10.558.000	1.217.074	3.425.000	2.796.000	2.731.000	1.606.000	10.554.000	10.554.000	10.554.000
01	CHELTUIELI CURENTE	Total	10.554.000	1.217.074	3.425.000	2.792.000	2.731.000	1.606.000	10.554.000	10.554.000	10.554.000
20	TITLUL II BUNURI SI SERVICII	Total	6.954.000	587.074	2.325.000	1.792.000	1.731.000	1.106.000	6.954.000	6.954.000	6.954.000
20.01	Bunuri si servicii	Total	6.831.000	581.812	2.325.000	1.679.000	1.721.000	1.106.000	0	0	0
20.01.01	Furnituri de birou	Total	3.000	0	0	1.000	1.000	1.000	0	0	0
20.01.02	Materiale pentru curatenie	Total	15.000	1.685	2.000	5.000	4.000	4.000	0	0	0
20.01.03	Incalzit, iluminat si forta motrica	Total	930.000	199.907	473.000	212.000	145.000	100.000	0	0	0
20.01.04	Apa, canal si salubritate	Total	500.000	129.769	245.000	100.000	100.000	55.000	0	0	0
20.01.08	Posta, telecomunicatii, radio, tv, internet	Total	3.000	0	0	1.000	1.000	1.000	0	0	0
20.01.09	Materiale si prestari de servicii cu caracter functional	Total	300.000	49.550	105.000	80.000	70.000	45.000	0	0	0
20.01.30	Alte bunuri si servicii pentru intretinere si functionare	Total	5.080.000	200.901	1.500.000	1.280.000	1.400.000	900.000	0	0	0
20.05	Bunuri de natura obiectelor de inventar	Total	15.000	0	0	7.000	8.000	0	0	0	0
20.05.30	Alte obiecte de inventar	Total	15.000	0	0	7.000	8.000	0	0	0	0
20.30	Alte cheltuieli	Total	108.000	5.262	0	106.000	2.000	0	0	0	0
20.30.03	Prime de asigurare non-viata	Total	50.000	0	0	50.000	0	0	0	0	0
20.30.30	alte cheltuieli cu bunuri si servicii	Total	58.000	5.262	0	56.000	2.000	0	0	0	0
59	TITLUL XI ALTE CHELTUIELI	Total	3.600.000	630.000	1.100.000	1.000.000	1.000.000	500.000	3.600.000	3.600.000	3.600.000
59.11	Asociatii si fundatii	Total	3.600.000	630.000	1.100.000	1.000.000	1.000.000	500.000	0	0	0
70	CHELTUIELI DE CAPITAL	Total	4.000	0	0	4.000	0	0	0	0	0
71	TITLUL XV ACTIVE NEFINANCIARE	Total	4.000	0	0	4.000	0	0	0	0	0


Indicator bugetar	Denumirea indicatorului bugetar	Sectione bugetara	Total (T1+T2+T3+T4)	Din care credite bugetare destinate stingerii platilor restante	Trim 1	Trim 2	Trim 3	Trim 4	2027	2028	2029	
71.01	Active fixe	Total	4.000	0	0	4.000	0	0	0	0	0	0
71.01.03	Mobilier, aparatura biroutica si alte active corporale	Total	4.000	0	0	4.000	0	0	0	0	0	0
	Total cheltuieli											
01	CHELTUIELI CURENTE	Functionare	10.554.000	1.217.074	3.425.000	2.792.000	2.731.000	1.606.000	10.554.000	10.554.000	10.554.000	10.554.000
20	TITLUL II BUNURI SI SERVICII	Functionare	10.554.000	1.217.074	3.425.000	2.792.000	2.731.000	1.606.000	10.554.000	10.554.000	10.554.000	10.554.000
20.01	Bunuri si servicii	Functionare	6.954.000	587.074	2.325.000	1.792.000	1.731.000	1.106.000	6.954.000	6.954.000	6.954.000	6.954.000
20.01.01	Furnituri de birou	Functionare	3.000	0	0	1.000	1.000	1.000	0	0	0	0
20.01.02	Materiale pentru curatenie	Functionare	15.000	1.685	2.000	5.000	4.000	4.000	0	0	0	0
20.01.03	Incalzit, iluminat si forta motrica	Functionare	930.000	199.907	473.000	212.000	145.000	100.000	0	0	0	0
20.01.04	Apa, canal si salubritate	Functionare	500.000	129.769	245.000	100.000	100.000	55.000	0	0	0	0
20.01.08	Posta, telecomunicatii, radio, tv, internet	Functionare	3.000	0	0	1.000	1.000	1.000	0	0	0	0
20.01.09	Materiale si prestari de servicii cu caracter functional	Functionare	300.000	49.550	105.000	80.000	70.000	45.000	0	0	0	0
20.01.30	Alte bunuri si servicii pentru intretinere si functionare	Functionare	5.080.000	200.901	1.500.000	1.280.000	1.400.000	900.000	0	0	0	0
20.05	Bunuri de natura obiectelor de inventar	Functionare	15.000	0	0	7.000	8.000	0	0	0	0	0
20.05.30	Alte obiecte de inventar	Functionare	15.000	0	0	7.000	8.000	0	0	0	0	0
20.30	Alte cheltuieli	Functionare	108.000	5.262	0	106.000	2.000	0	0	0	0	0
20.30.03	Prime de asigurare non-viata	Functionare	50.000	0	0	50.000	0	0	0	0	0	0
20.30.30	alte cheltuieli cu bunuri si servicii	Functionare	58.000	5.262	0	56.000	2.000	0	0	0	0	0
59	TITLUL XI ALTE CHELTUIELI	Functionare	3.600.000	630.000	1.100.000	1.000.000	1.000.000	500.000	3.600.000	3.600.000	3.600.000	3.600.000
59.11	Asociatii si fundatii	Functionare	3.600.000	630.000	1.100.000	1.000.000	1.000.000	500.000	0	0	0	0
	Total cheltuieli	Dezvoltare	4.000	0	0	4.000	0	0	0	0	0	0
70	CHELTUIELI DE CAPITAL	Dezvoltare	4.000	0	0	4.000	0	0	0	0	0	0
71	TITLUL XV ACTIVE NEFINANCIARE	Dezvoltare	4.000	0	0	4.000	0	0	0	0	0	0
71.01	Active fixe	Dezvoltare	4.000	0	0	4.000	0	0	0	0	0	0

Indicator bugetar	Denumirea indicatorului bugetar	Sectiune bugetara	Total (T1+T2+T3+T4)	Din care credite bugetare destinate stingerii platilor restante	Trim 1	Trim 2	Trim 3	Trim 4	2027	2028	2029
71.01.03	Mobilier, aparatura birotica si alte active corporale	Dezvoltare	4.000	0	0	4.000	0	0	0	0	0

.....  
**Ordonator principal de credite**  
**Cristian Octavian Matei**

**Director executiv**  
**Liliana Vonica**



.....  


## Raport detalierea cheltuielilor centralizat

### 67.02A.05.01 - Sport

(lei)

Indicator bugetar	Denumirea indicatorului bugetar	Sectiune bugetara	Total (T1+T2+T3+T4)	Din care credite destinate stingerii platilor restante	Trim 1	Trim 2	Trim 3	Trim 4	2027	2028	2029
	Total cheltuieli	Total	3.600.000	630.000	1.100.000	1.000.000	1.000.000	500.000	3.600.000	3.600.000	3.600.000
01	CHELTUIELI CURENTE	Total	3.600.000	630.000	1.100.000	1.000.000	1.000.000	500.000	3.600.000	3.600.000	3.600.000
59	TITLUL XI ALTE CHELTUIELI	Total	3.600.000	630.000	1.100.000	1.000.000	1.000.000	500.000	3.600.000	3.600.000	3.600.000
59.11	Asociatii si fundatii	Total	3.600.000	630.000	1.100.000	1.000.000	1.000.000	500.000	0	0	0
	Total cheltuieli	Functionare	3.600.000	630.000	1.100.000	1.000.000	1.000.000	500.000	3.600.000	3.600.000	3.600.000
01	CHELTUIELI CURENTE	Functionare	3.600.000	630.000	1.100.000	1.000.000	1.000.000	500.000	3.600.000	3.600.000	3.600.000
59	TITLUL XI ALTE CHELTUIELI	Functionare	3.600.000	630.000	1.100.000	1.000.000	1.000.000	500.000	3.600.000	3.600.000	3.600.000
59.11	Asociatii si fundatii	Functionare	3.600.000	630.000	1.100.000	1.000.000	1.000.000	500.000	0	0	0

Ordonator principal de credite  
Cristian Octavian Matei

Director executiv  
Liliana Vonica



.....  
.....

## Raport detalierea cheltuielilor centralizat

67.02A.05.03 - Intretinere gradini publice, parcuri, zone verzi, baze sportive si de agrement


(lei)

Indicator bugetar	Denumirea indicatorului bugetar	Sectiune bugetara	Total (T1+T2+T3+T4)	Din care credite bugetare destinate stingerii platilor restante	Trim 1	Trim 2	Trim 3	Trim 4	2027	2028	2029
	Total cheltuieli	Total	6.958.000	587.074	2.325.000	1.796.000	1.731.000	1.106.000	6.954.000	6.954.000	6.954.000
01	CHELTUIELI CURENTE	Total	6.954.000	587.074	2.325.000	1.792.000	1.731.000	1.106.000	6.954.000	6.954.000	6.954.000
20	TITLUL II BUNURI SI SERVICII	Total	6.954.000	587.074	2.325.000	1.792.000	1.731.000	1.106.000	6.954.000	6.954.000	6.954.000
20.01	Bunuri si servicii	Total	6.831.000	581.812	2.325.000	1.679.000	1.721.000	1.106.000	0	0	0
20.01.01	Furnituri de birou	Total	3.000	0	0	1.000	1.000	1.000	0	0	0
20.01.02	Materiale pentru curatenie	Total	15.000	1.685	2.000	5.000	4.000	4.000	0	0	0
20.01.03	Incalzit, iluminat si forta motrica	Total	930.000	199.907	473.000	212.000	145.000	100.000	0	0	0
20.01.04	Apa, canal si salubritate	Total	500.000	129.769	245.000	100.000	100.000	55.000	0	0	0
20.01.08	Posta, telecomunicatii, radio, tv, internet	Total	3.000	0	0	1.000	1.000	1.000	0	0	0
20.01.09	Materiale si prestari de servicii cu caracter functional	Total	300.000	49.550	105.000	80.000	70.000	45.000	0	0	0
20.01.30	Alte bunuri si servicii pentru intretinere si functionare	Total	5.080.000	200.901	1.500.000	1.280.000	1.400.000	900.000	0	0	0
20.05	Bunuri de natura obiectelor de inventar	Total	15.000	0	0	7.000	8.000	0	0	0	0
20.05.30	Alte obiecte de inventar	Total	15.000	0	0	7.000	8.000	0	0	0	0
20.30	Alte cheltuieli	Total	108.000	5.262	0	106.000	2.000	0	0	0	0
20.30.03	Prime de asigurare non-viata	Total	50.000	0	0	50.000	0	0	0	0	0
20.30.30	alte cheltuieli cu bunuri si servicii	Total	58.000	5.262	0	56.000	2.000	0	0	0	0
70	CHELTUIELI DE CAPITAL	Total	4.000	0	0	4.000	0	0	0	0	0
71	TITLUL XV ACTIVE NEFINANCIARE	Total	4.000	0	0	4.000	0	0	0	0	0
71.01	Active fixe	Total	4.000	0	0	4.000	0	0	0	0	0
71.01.03	Mobilier, aparatura birotica si alte active corporale	Total	4.000	0	0	4.000	0	0	0	0	0
	Total cheltuieli	Functionare	6.954.000	587.074	2.325.000	1.792.000	1.731.000	1.106.000	6.954.000	6.954.000	6.954.000
01	CHELTUIELI CURENTE	Functionare	6.954.000	587.074	2.325.000	1.792.000	1.731.000	1.106.000	6.954.000	6.954.000	6.954.000
20	TITLUL II BUNURI SI SERVICII	Functionare	6.954.000	587.074	2.325.000	1.792.000	1.731.000	1.106.000	6.954.000	6.954.000	6.954.000

Indicator bugetar	Denumirea indicatorului bugetar	Sectiune bugetara	Total (T1+T2+T3+T4)	Din care credite bugetare destinate stingerii platilor restante	Trim 1	Trim 2	Trim 3	Trim 4	2027	2028	2029
20.01	Bunuri si servicii	Functionare	6.831.000	581.812	2.325.000	1.679.000	1.721.000	1.106.000	0	0	0
20.01.01	Furnituri de birou	Functionare	3.000	0	0	1.000	1.000	1.000	0	0	0
20.01.02	Materiale pentru curatenie	Functionare	15.000	1.685	2.000	5.000	4.000	4.000	0	0	0
20.01.03	Incalzit, iluminat si forta motrica	Functionare	930.000	199.907	473.000	212.000	145.000	100.000	0	0	0
20.01.04	Apa, canal si salubritate	Functionare	500.000	129.769	245.000	100.000	100.000	55.000	0	0	0
20.01.08	Posta, telecomunicatii, radio, tv, internet	Functionare	3.000	0	0	1.000	1.000	1.000	0	0	0
20.01.09	Materiale si prestari de servicii cu caracter functional	Functionare	300.000	49.550	105.000	80.000	70.000	45.000	0	0	0
20.01.30	Alte bunuri si servicii pentru intretinere si functionare	Functionare	5.080.000	200.901	1.500.000	1.280.000	1.400.000	900.000	0	0	0
20.05	Bunuri de natura obiectelor de inventar	Functionare	15.000	0	0	7.000	8.000	0	0	0	0
20.05.30	Alte obiecte de inventar	Functionare	15.000	0	0	7.000	8.000	0	0	0	0
20.30	Alte cheltuieli	Functionare	108.000	5.262	0	106.000	2.000	0	0	0	0
20.30.03	Prime de asigurare non-viata	Functionare	50.000	0	0	50.000	0	0	0	0	0
20.30.30	alte cheltuieli cu bunuri si servicii	Functionare	58.000	5.262	0	56.000	2.000	0	0	0	0
	Total cheltuieli	Dezvoltare	4.000	0	0	4.000	0	0	0	0	0
70	CHELTUIELI DE CAPITAL	Dezvoltare	4.000	0	0	4.000	0	0	0	0	0
71	TITLUL XV ACTIVE NEFINANCIARE	Dezvoltare	4.000	0	0	4.000	0	0	0	0	0
71.01	Active fixe	Dezvoltare	4.000	0	0	4.000	0	0	0	0	0
71.01.03	Mobilier, aparatura birotica si alte active corporale	Dezvoltare	4.000	0	0	4.000	0	0	0	0	0

Ordonator principal de credite  
**Cristian Octavian Matei**

Director executiv  
**Liliana Vonica**

.....  


.....

## Raport detalierea cheltuielilor centralizat

### 67.02A.06 - Servicii religioase

Indicator bugetar	Denumirea indicatorului bugetar	Sectiune bugetara	Total (T1+T2+T3+T4)	Din care credite bugetare destinate stingerii platilor restante	Trim 1	Trim 2	Trim 3	Trim 4	2027	2028	2029
	Total cheltuieli	Total	290.000	0	0	290.000	0	0	0	0	0
01	CHELTUIELI CURENTE	Total	290.000	0	0	290.000	0	0	0	0	0
20	TITLUL II BUNURI SI SERVICII	Total	290.000	0	0	290.000	0	0	0	0	0
20.02	Reparatii curente	Total	290.000	0	0	290.000	0	0	0	0	0
	Total cheltuieli	Functionare	290.000	0	0	290.000	0	0	0	0	0
01	CHELTUIELI CURENTE	Functionare	290.000	0	0	290.000	0	0	0	0	0
20	TITLUL II BUNURI SI SERVICII	Functionare	290.000	0	0	290.000	0	0	0	0	0
20.02	Reparatii curente	Functionare	290.000	0	0	290.000	0	0	0	0	0

Ordonator principal de credite  
**Cristian Octavian Matei**



Director executiv  
**Liliana Vonica**

.....

## Raport detalierea cheltuielilor centralizat

### 67.02A.50 - Alte servicii în domeniile culturii, recreerii si religiei

(lei)

Indicator bugetar	Denumirea indicatorului bugetar	Sectiune bugetara	Total (T1+T2+T3+T4)	Din care credite bugetare destinate stingerii platilor restante	Trim 1	Trim 2	Trim 3	Trim 4	2027	2028	2029
	Total cheltuieli	Total	3.911.000	48.815	822.000	1.103.000	1.082.000	904.000	3.840.000	3.840.000	3.840.000
01	CHELTUIELI CURENTE	Total	3.840.000	48.815	772.000	1.082.000	1.082.000	904.000	3.840.000	3.840.000	3.840.000
20	TITLUL II BUNURI SI SERVICII	Total	3.840.000	48.815	772.000	1.082.000	1.082.000	904.000	3.840.000	3.840.000	3.840.000
20.01	Bunuri si servicii	Total	290.000	10.430	47.000	82.000	82.000	79.000	0	0	0
20.01.02	Materiale pentru curatenie	Total	10.000	660	1.000	3.000	3.000	3.000	0	0	0
20.01.03	Incalzit, iluminat si forta motrica	Total	15.000	0	0	5.000	5.000	5.000	0	0	0
20.01.04	Apa, canal si salubritate	Total	35.000	8.716	9.000	9.000	9.000	8.000	0	0	0
20.01.09	Materiale si prestari de servicii cu caracter functional	Total	215.000	1.054	37.000	60.000	60.000	58.000	0	0	0
20.01.30	Alte bunuri si servicii pentru intretinere si functionare	Total	15.000	0	0	5.000	5.000	5.000	0	0	0
20.30	Alte cheltuieli	Total	3.550.000	38.385	725.000	1.000.000	1.000.000	825.000	0	0	0
20.30.30	alte cheltuieli cu bunuri si servicii	Total	3.550.000	38.385	725.000	1.000.000	1.000.000	825.000	0	0	0
70	CHELTUIELI DE CAPITAL	Total	71.000	0	50.000	21.000	0	0	0	0	0
71	TITLUL XV ACTIVE NEFINANCIARE	Total	71.000	0	50.000	21.000	0	0	0	0	0
71.01	Active fixe	Total	71.000	0	50.000	21.000	0	0	0	0	0
71.01.30	Alte active fixe	Total	71.000	0	50.000	21.000	0	0	0	0	0
	Total cheltuieli	Functionare	3.840.000	48.815	772.000	1.082.000	1.082.000	904.000	3.840.000	3.840.000	3.840.000
01	CHELTUIELI CURENTE	Functionare	3.840.000	48.815	772.000	1.082.000	1.082.000	904.000	3.840.000	3.840.000	3.840.000
20	TITLUL II BUNURI SI SERVICII	Functionare	3.840.000	48.815	772.000	1.082.000	1.082.000	904.000	3.840.000	3.840.000	3.840.000
20.01	Bunuri si servicii	Functionare	290.000	10.430	47.000	82.000	82.000	79.000	0	0	0
20.01.02	Materiale pentru curatenie	Functionare	10.000	660	1.000	3.000	3.000	3.000	0	0	0

Indicator bugetar	Denumirea indicatorului bugetar	Sectiune bugetara	Total (T1+T2+T3+T4)	Din care credite bugetare destinate stingerii platilor restante	Trim 1	Trim 2	Trim 3	Trim 4	2027	2028	2029	
20.01.03	Incalzit, iluminat si forta motrica	Functionare	15.000	0	0	5.000	5.000	5.000	0	0	0	0
20.01.04	Apa, canal si salubritate	Functionare	35.000	8.716	9.000	9.000	9.000	8.000	0	0	0	0
20.01.09	Materiale si prestari de servicii cu caracter functional	Functionare	215.000	1.054	37.000	60.000	60.000	58.000	0	0	0	0
20.01.30	Alte bunuri si servicii pentru intretinere si functionare	Functionare	15.000	0	0	5.000	5.000	5.000	0	0	0	0
20.30	Alte cheltuieli	Functionare	3.550.000	38.385	725.000	1.000.000	1.000.000	825.000	0	0	0	0
20.30.30	alte cheltuieli cu bunuri si servicii	Functionare	3.550.000	38.385	725.000	1.000.000	1.000.000	825.000	0	0	0	0
	Total cheltuieli	Dezvoltare	71.000	0	50.000	21.000	0	0	0	0	0	0
70	CHELTUIELI DE CAPITAL	Dezvoltare	71.000	0	50.000	21.000	0	0	0	0	0	0
71	TITLUL XV ACTIVE NEFINANCIARE	Dezvoltare	71.000	0	50.000	21.000	0	0	0	0	0	0
71.01	Active fixe	Dezvoltare	71.000	0	50.000	21.000	0	0	0	0	0	0
71.01.30	Alte active fixe	Dezvoltare	71.000	0	50.000	21.000	0	0	0	0	0	0

Ordonator principal de credite  
**Cristian Octavian Matei**



Director executiv  
**Liliana Vonica**

.....

## Raport detalierea cheltuielilor centralizat

### 68.02A - Asigurari si asistenta sociala

Indicator bugetar	Denumirea indicatorului bugetar	Sectiune bugetara	Total (T1+T2+T3+T4)	Din care credite bugetare destinate stingerii platilor restante	Trim 1	Trim 2	Trim 3	Trim 4	2027	2028	2029
	Total cheltuieli	Total	52.227.000	155.710	12.991.000	16.289.000	14.622.000	8.325.000	42.618.000	43.810.000	44.965.000
01	CHELTUIELI CURENTE	Total	43.194.000	122.205	12.557.000	12.190.000	10.122.000	8.325.000	42.618.000	43.810.000	44.965.000
10	TITLUL I CHELTUIELI DE PERSONAL	Total	17.012.000	0	5.392.000	4.698.000	3.678.000	3.244.000	16.549.000	17.047.000	17.529.000
10.01	Cheltuieli salariale in bani	Total	16.671.000	0	5.276.000	4.586.000	3.599.000	3.210.000	0	0	0
10.01.01	Salarii de baza	Total	15.385.000	0	4.862.000	4.174.000	3.289.000	3.060.000	0	0	0
10.01.05	Sporuri pentru conditii de munca	Total	453.000	0	154.000	153.000	93.000	53.000	0	0	0
10.01.17	Indemnizatie de hrana	Total	833.000	0	260.000	259.000	217.000	97.000	0	0	0
10.03	Contributii	Total	341.000	0	116.000	112.000	79.000	34.000	0	0	0
10.03.07	Contributia asiguratorie pentru munca	Total	341.000	0	116.000	112.000	79.000	34.000	0	0	0
20	TITLUL II BUNURI SI SERVICII	Total	2.530.000	34.158	921.000	755.000	570.000	284.000	2.560.000	2.580.000	2.600.000
20.01	Bunuri si servicii	Total	1.189.000	25.632	458.000	392.000	232.000	107.000	0	0	0
20.01.01	Furnituri de birou	Total	52.000	1.224	22.000	16.000	10.000	4.000	0	0	0
20.01.02	Materiale pentru curatenie	Total	75.000	0	29.000	23.000	16.000	7.000	0	0	0
20.01.03	Incalzit, iluminat si forta motrica	Total	333.000	0	131.000	99.000	65.000	38.000	0	0	0
20.01.04	Apa, canal si salubritate	Total	147.000	9.399	56.000	46.000	28.000	17.000	0	0	0
20.01.05	Carburanti si lubrifianti	Total	25.000	0	10.000	8.000	5.000	2.000	0	0	0
20.01.07	Transport	Total	43.000	4.620	17.000	14.000	9.000	3.000	0	0	0
20.01.08	Posta, telecomunicatii, radio, tv, internet	Total	31.000	0	13.000	11.000	5.000	2.000	0	0	0
20.01.09	Materiale si prestari de servicii cu caracter functional	Total	379.000	9.814	140.000	126.000	79.000	34.000	0	0	0
20.01.30	Alte bunuri si servicii pentru intretinere si functionare	Total	104.000	575	40.000	49.000	15.000	0	0	0	0
20.03	Hrana	Total	1.264.000	7.110	427.000	335.000	330.000	172.000	0	0	0

(lei)

Indicator bugetar	Denumirea indicatorului bugetar	Sectiune bugetara	Total (T1+T2+T3+T4)	Din care credite bugetare destinate stingerii platilor restante	Trim 1	Trim 2	Trim 3	Trim 4	2027	2028	2029	
20.03.01	Hrana pentru oameni	Total	1.264.000	7.110	427.000	335.000	330.000	172.000	0	0	0	0
20.04	Medicamente si materiale sanitare	Total	13.000	1.416	8.000	5.000	0	0	0	0	0	0
20.04.01	Medicamente	Total	4.000	553	3.000	1.000	0	0	0	0	0	0
20.04.02	Materiale sanitare	Total	9.000	863	5.000	4.000	0	0	0	0	0	0
20.05	Bunuri de natura obiectelor de inventar	Total	41.000	0	14.000	14.000	8.000	5.000	0	0	0	0
20.05.30	Alte obiecte de inventar	Total	41.000	0	14.000	14.000	8.000	5.000	0	0	0	0
20.06	Deplasari, detasari, transferari	Total	3.000	0	3.000	0	0	0	0	0	0	0
20.06.01	Deplasari interne, detasari, transferari	Total	3.000	0	3.000	0	0	0	0	0	0	0
20.30	Alte cheltuieli	Total	20.000	0	11.000	9.000	0	0	0	0	0	0
20.30.03	Prime de asigurare non-viata	Total	12.000	0	3.000	9.000	0	0	0	0	0	0
20.30.04	Chirii	Total	8.000	0	8.000	0	0	0	0	0	0	0
57	TITLUL IX ASISTENTA SOCIALA	Total	22.422.000	0	5.972.000	6.388.000	5.568.000	4.494.000	22.274.000	22.943.000	23.591.000	0
57.02	Ajutoare sociale	Total	22.422.000	0	5.972.000	6.388.000	5.568.000	4.494.000	0	0	0	0
57.02.01	Ajutoare sociale in numerar	Total	22.395.000	0	5.962.000	6.372.000	5.567.000	4.494.000	0	0	0	0
57.02.02	Ajutoare sociale in natura	Total	27.000	0	10.000	16.000	1.000	0	0	0	0	0
59	TITLUL XI ALTE CHELTUIELI	Total	1.230.000	88.047	272.000	349.000	306.000	303.000	1.235.000	1.240.000	1.245.000	0
59.11	Asociatii si fundatii	Total	1.200.000	88.047	260.000	340.000	300.000	300.000	0	0	0	0
59.40	Sume aferente persoanelor cu handicap neincadrate	Total	30.000	0	12.000	9.000	6.000	3.000	0	0	0	0
70	CHELTUIELI DE CAPITAL	Total	9.033.000	33.505	434.000	4.099.000	4.500.000	0	0	0	0	0
71	TITLUL XV ACTIVE NEFINANCIARE	Total	9.033.000	33.505	434.000	4.099.000	4.500.000	0	0	0	0	0
71.01	Active fixe	Total	9.033.000	33.505	434.000	4.099.000	4.500.000	0	0	0	0	0
71.01.02	Masini, echipamente si mijloace de transport	Total	30.000	0	0	30.000	0	0	0	0	0	0
71.01.03	Mobilier, aparatura birotica si alte active corporale	Total	34.000	33.505	34.000	0	0	0	0	0	0	0
71.01.30	Alte active fixe	Total	8.969.000	0	400.000	4.069.000	4.500.000	0	0	0	0	0
	Total cheltuieli	Functionare	43.194.000	122.205	12.557.000	12.190.000	10.122.000	8.325.000	42.618.000	43.810.000	44.965.000	0
01	CHELTUIELI CURENTE	Functionare	43.194.000	122.205	12.557.000	12.190.000	10.122.000	8.325.000	42.618.000	43.810.000	44.965.000	0
10	TITLUL I CHELTUIELI DE PERSONAL	Functionare	17.012.000	0	5.392.000	4.698.000	3.678.000	3.244.000	16.549.000	17.047.000	17.529.000	0

Indicator bugetar	Denumirea indicatorului bugetar	Seciune bugetara	Total (T1+T2+T3+T4)	Din care credite bugetare destinate stingerii platilor restante	Trim 1	Trim 2	Trim 3	Trim 4	2027	2028	2029
10.01	Cheltuieli salariale in bani	Functionare	16.671.000	0	5.276.000	4.586.000	3.599.000	3.210.000	0	0	0
10.01.01	Salarii de baza	Functionare	15.385.000	0	4.862.000	4.174.000	3.289.000	3.060.000	0	0	0
10.01.05	Sporuri pentru conditii de munca	Functionare	453.000	0	154.000	153.000	93.000	53.000	0	0	0
10.01.17	Indemnizatie de hrana	Functionare	833.000	0	260.000	259.000	217.000	97.000	0	0	0
10.03	Contributii	Functionare	341.000	0	116.000	112.000	79.000	34.000	0	0	0
10.03.07	Contributia asiguratorie pentru munca	Functionare	341.000	0	116.000	112.000	79.000	34.000	0	0	0
20	TITLUL II BUNURI SI SERVICII	Functionare	2.530.000	34.158	921.000	755.000	570.000	284.000	2.560.000	2.580.000	2.600.000
20.01	Bunuri si servicii	Functionare	1.189.000	25.632	458.000	392.000	232.000	107.000	0	0	0
20.01.01	Furnituri de birou	Functionare	52.000	1.224	22.000	16.000	10.000	4.000	0	0	0
20.01.02	Materiale pentru curatenie	Functionare	75.000	0	29.000	23.000	16.000	7.000	0	0	0
20.01.03	Incalzit, iluminat si forta motrica	Functionare	333.000	0	131.000	99.000	65.000	38.000	0	0	0
20.01.04	Apa, canal si salubritate	Functionare	147.000	9.399	56.000	46.000	28.000	17.000	0	0	0
20.01.05	Carburanti si lubrifianti	Functionare	25.000	0	10.000	8.000	5.000	2.000	0	0	0
20.01.07	Transport	Functionare	43.000	4.620	17.000	14.000	9.000	3.000	0	0	0
20.01.08	Posta, telecomunicatii, radio, tv, internet	Functionare	31.000	0	13.000	11.000	5.000	2.000	0	0	0
20.01.09	Materiale si prestari de servicii cu caracter functional	Functionare	379.000	9.814	140.000	126.000	79.000	34.000	0	0	0
20.01.30	Alte bunuri si servicii pentru intretinere si functionare	Functionare	104.000	575	40.000	49.000	15.000	0	0	0	0
20.03	Hrana	Functionare	1.264.000	7.110	427.000	335.000	330.000	172.000	0	0	0
20.03.01	Hrana pentru oameni	Functionare	1.264.000	7.110	427.000	335.000	330.000	172.000	0	0	0
20.04	Medicamente si materiale sanitare	Functionare	13.000	1.416	8.000	5.000	0	0	0	0	0
20.04.01	Medicamente	Functionare	4.000	553	3.000	1.000	0	0	0	0	0
20.04.02	Materiale sanitare	Functionare	9.000	863	5.000	4.000	0	0	0	0	0
20.05	Bunuri de natura obiectelor de inventar	Functionare	41.000	0	14.000	14.000	8.000	5.000	0	0	0
20.05.30	Alte obiecte de inventar	Functionare	41.000	0	14.000	14.000	8.000	5.000	0	0	0
20.06	Deplasari, detasari, transferari	Functionare	3.000	0	3.000	0	0	0	0	0	0
20.06.01	Deplasari interne, detasari, transferari	Functionare	3.000	0	3.000	0	0	0	0	0	0
20.30	Alte cheltuieli	Functionare	20.000	0	11.000	9.000	0	0	0	0	0

Indicator bugetar	Denumirea indicatorului bugetar	Secțiune bugetara	Total (T1+T2+T3+T4)	Din care credite bugetare destinate stingerii platilor restante	Trim 1	Trim 2	Trim 3	Trim 4	2027	2028	2029
20.30.03	Prime de asigurare non-viata	Functionare	12.000	0	3.000	9.000	0	0	0	0	0
20.30.04	Chirii	Functionare	8.000	0	8.000	0	0	0	0	0	0
57	TITLUL IX ASISTENTA SOCIALA	Functionare	22.422.000	0	5.972.000	6.388.000	5.568.000	4.494.000	22.274.000	22.943.000	23.591.000
57.02	Ajutoare sociale	Functionare	22.422.000	0	5.972.000	6.388.000	5.568.000	4.494.000	0	0	0
57.02.01	Ajutoare sociale in numerar	Functionare	22.395.000	0	5.962.000	6.372.000	5.567.000	4.494.000	0	0	0
57.02.02	Ajutoare sociale in natura	Functionare	27.000	0	10.000	16.000	1.000	0	0	0	0
59	TITLUL XI ALTE CHELTUIELI	Functionare	1.230.000	88.047	272.000	349.000	306.000	303.000	1.235.000	1.240.000	1.245.000
59.11	Asociatii si fundatii	Functionare	1.200.000	88.047	260.000	340.000	300.000	300.000	0	0	0
59.40	Sume aferente persoanelor cu handicap neincadrate	Functionare	30.000	0	12.000	9.000	6.000	3.000	0	0	0
70	Total cheltuieli	Dezvoltare	9.033.000	33.505	434.000	4.099.000	4.500.000	0	0	0	0
71	CHELTUIELI DE CAPITAL	Dezvoltare	9.033.000	33.505	434.000	4.099.000	4.500.000	0	0	0	0
71.01	TITLUL XV ACTIVE NEFINANCIARE	Dezvoltare	9.033.000	33.505	434.000	4.099.000	4.500.000	0	0	0	0
71.01.01	Active fixe	Dezvoltare	9.033.000	33.505	434.000	4.099.000	4.500.000	0	0	0	0
71.01.02	Masini, echipamente si mijloace de transport	Dezvoltare	30.000	0	0	30.000	0	0	0	0	0
71.01.03	Mobilier, aparatura birotica si alte active corporale	Dezvoltare	34.000	33.505	34.000	0	0	0	0	0	0
71.01.30	Alte active fixe	Dezvoltare	8.969.000	0	400.000	4.069.000	4.500.000	0	0	0	0

Ordonator principal de credite  
**Cristian Octavian Matei**



Director executiv  
**Liliana Vonica**



## Raport detalierea cheltuielilor centralizat

### 68.02A.04 - Asistenta acordata persoanelor in varsta

(lei)

Indicator bugetar	Denumirea indicatorului bugetar	Sectiune bugetara	Total (T1+T2+T3+T4)	Din care credite bugetare destinate stingerii platilor restante	Trim 1	Trim 2	Trim 3	Trim 4	2027	2028	2029
	Total cheltuieli	Total	12.373.000	92.581	1.609.000	5.065.000	5.188.000	511.000	3.545.000	3.616.000	3.685.000
01	CHELTUIELI CURENTE	Total	3.473.000	92.581	1.209.000	1.065.000	688.000	511.000	3.545.000	3.616.000	3.685.000
10	TITLUL I CHELTUIELI DE PERSONAL	Total	2.161.000	0	900.000	685.000	370.000	206.000	2.225.000	2.291.000	2.355.000
10.01	Cheltuieli salariale in bani	Total	2.110.000	0	880.000	670.000	360.000	200.000	0	0	0
10.01.01	Salarii de baza	Total	1.816.000	0	770.000	580.000	300.000	166.000	0	0	0
10.01.05	Sporuri pentru conditii de munca	Total	160.000	0	60.000	50.000	30.000	20.000	0	0	0
10.01.17	Indemnizatie de hrana	Total	134.000	0	50.000	40.000	30.000	14.000	0	0	0
10.03	Contributii	Total	51.000	0	20.000	15.000	10.000	6.000	0	0	0
10.03.07	Contributia asiguratorie pentru munca	Total	51.000	0	20.000	15.000	10.000	6.000	0	0	0
20	TITLUL II BUNURI SI SERVICII	Total	112.000	4.534	49.000	40.000	18.000	5.000	120.000	125.000	130.000
20.01	Bunuri si servicii	Total	101.000	4.158	45.000	35.000	16.000	5.000	0	0	0
20.01.01	Furnituri de birou	Total	4.000	0	2.000	1.000	1.000	0	0	0	0
20.01.02	Materiale pentru curatenie	Total	10.000	0	4.000	3.000	2.000	1.000	0	0	0
20.01.03	Incalzit, iluminat si forta motrica	Total	23.000	0	10.000	8.000	5.000	0	0	0	0
20.01.04	Apa, canal si salubritate	Total	8.000	71	5.000	3.000	0	0	0	0	0
20.01.07	Transport	Total	30.000	3.420	12.000	10.000	6.000	2.000	0	0	0
20.01.08	Posta, telecomunicatii, radio, tv, internet	Total	2.000	0	1.000	1.000	0	0	0	0	0
20.01.09	Materiale si prestari de servicii cu caracter functional	Total	18.000	667	8.000	6.000	2.000	2.000	0	0	0
20.01.30	Alte bunuri si servicii pentru intretinere si functionare	Total	6.000	0	3.000	3.000	0	0	0	0	0
20.04	Medicamente si materiale sanitare	Total	5.000	376	3.000	2.000	0	0	0	0	0

Indicator bugetar	Denumirea indicatorului bugetar	Sectiune bugetara	Total (T1+T2+T3+T4)	Din care credite bugetare destinate stingerii platilor restante	Trim 1	Trim 2	Trim 3	Trim 4	2027	2028	2029	
20.04.01	Medicamente	Total	1.000	166	1.000	0	0	0	0	0	0	0
20.04.02	Materiale sanitare	Total	4.000	210	2.000	2.000	0	0	0	0	0	0
20.05	Bunuri de natura obiectelor de inventar	Total	5.000	0	0	3.000	2.000	0	0	0	0	0
20.05.30	Alte obiecte de inventar	Total	5.000	0	0	3.000	2.000	0	0	0	0	0
20.06	Deplasari, detasari, transferari	Total	1.000	0	1.000	0	0	0	0	0	0	0
20.06.01	Deplasari interne, detasari, transferari	Total	1.000	0	1.000	0	0	0	0	0	0	0
59	TITLUL XI ALTE CHELTUIELI	Total	1.200.000	88.047	260.000	340.000	300.000	300.000	1.200.000	1.200.000	1.200.000	1.200.000
59.11	Asociatii si fundatii	Total	1.200.000	88.047	260.000	340.000	300.000	300.000	0	0	0	0
70	CHELTUIELI DE CAPITAL	Total	8.900.000	0	400.000	4.000.000	4.500.000	0	0	0	0	0
71	TITLUL XV ACTIVE NEFINANCIARE	Total	8.900.000	0	400.000	4.000.000	4.500.000	0	0	0	0	0
71.01	Active fixe	Total	8.900.000	0	400.000	4.000.000	4.500.000	0	0	0	0	0
71.01.30	Alte active fixe	Total	8.900.000	0	400.000	4.000.000	4.500.000	0	0	0	0	0
	Total cheltuieli	Functionare	3.473.000	92.581	1.209.000	1.065.000	688.000	511.000	3.545.000	3.616.000	3.685.000	3.685.000
01	CHELTUIELI CURENTE	Functionare	3.473.000	92.581	1.209.000	1.065.000	688.000	511.000	3.545.000	3.616.000	3.685.000	3.685.000
10	TITLUL I CHELTUIELI DE PERSONAL	Functionare	2.161.000	0	900.000	685.000	370.000	206.000	2.225.000	2.291.000	2.355.000	2.355.000
10.01	Cheltuieli salariale in bani	Functionare	2.110.000	0	880.000	670.000	360.000	200.000	0	0	0	0
10.01.01	Salarii de baza	Functionare	1.816.000	0	770.000	580.000	300.000	166.000	0	0	0	0
10.01.05	Sporuri pentru conditii de munca	Functionare	160.000	0	60.000	50.000	30.000	20.000	0	0	0	0
10.01.17	Indemnizatie de hrana	Functionare	134.000	0	50.000	40.000	30.000	14.000	0	0	0	0
10.03	Contributii	Functionare	51.000	0	20.000	15.000	10.000	6.000	0	0	0	0
10.03.07	Contributia asiguratorie pentru munca	Functionare	51.000	0	20.000	15.000	10.000	6.000	0	0	0	0
20	TITLUL II BUNURI SI SERVICII	Functionare	112.000	4.534	49.000	40.000	18.000	5.000	120.000	125.000	130.000	130.000
20.01	Bunuri si servicii	Functionare	101.000	4.158	45.000	35.000	16.000	5.000	0	0	0	0
20.01.01	Furnituri de birou	Functionare	4.000	0	2.000	1.000	1.000	0	0	0	0	0
20.01.02	Materiale pentru curatenie	Functionare	10.000	0	4.000	3.000	2.000	1.000	0	0	0	0
20.01.03	Incalzit, iluminat si forta motrica	Functionare	23.000	0	10.000	8.000	5.000	0	0	0	0	0
20.01.04	Apa, canal si salubritate	Functionare	8.000	71	5.000	3.000	0	0	0	0	0	0

Indicator bugetar	Denumirea indicatorului bugetar	Sectione bugetara	Total (T1+T2+T3+T4)	Din care credite bugetare destinate stingerii platilor restante	Trim 1	Trim 2	Trim 3	Trim 4	2027	2028	2029
20.01.07	Transport	Functionare	30.000	3.420	12.000	10.000	6.000	2.000	0	0	0
20.01.08	Posta, telecomunicatii, radio, tv, internet	Functionare	2.000	0	1.000	1.000	0	0	0	0	0
20.01.09	Materiale si prestari de servicii cu caracter functional	Functionare	18.000	667	8.000	6.000	2.000	2.000	0	0	0
20.01.30	Alte bunuri si servicii pentru intretinere si functionare	Functionare	6.000	0	3.000	3.000	0	0	0	0	0
20.04	Medicamente si materiale sanitare	Functionare	5.000	376	3.000	2.000	0	0	0	0	0
20.04.01	Medicamente	Functionare	1.000	166	1.000	0	0	0	0	0	0
20.04.02	Materiale sanitare	Functionare	4.000	210	2.000	2.000	0	0	0	0	0
20.05	Bunuri de natura obiectelor de inventar	Functionare	5.000	0	0	3.000	2.000	0	0	0	0
20.05.30	Alte obiecte de inventar	Functionare	5.000	0	0	3.000	2.000	0	0	0	0
20.06	Deplasari, detasari, transferari	Functionare	1.000	0	1.000	0	0	0	0	0	0
20.06.01	Deplasari interne, detasari, transferari	Functionare	1.000	0	1.000	0	0	0	0	0	0
59	TITLUL XI ALTE CHELTUIELI	Functionare	1.200.000	88.047	260.000	340.000	300.000	300.000	1.200.000	1.200.000	1.200.000
59.11	Asociatii si fundatii	Functionare	1.200.000	88.047	260.000	340.000	300.000	300.000	0	0	0
70	Total cheltuieli	Dezvoltare	8.900.000	0	400.000	4.000.000	4.500.000	0	0	0	0
70	CHELTUIELI DE CAPITAL	Dezvoltare	8.900.000	0	400.000	4.000.000	4.500.000	0	0	0	0
71	TITLUL XV ACTIVE NEFINANCIARE	Dezvoltare	8.900.000	0	400.000	4.000.000	4.500.000	0	0	0	0
71.01	Active fixe	Dezvoltare	8.900.000	0	400.000	4.000.000	4.500.000	0	0	0	0
71.01.30	Alte active fixe	Dezvoltare	8.900.000	0	400.000	4.000.000	4.500.000	0	0	0	0

Director executiv  
Liliana Vonica

.....

Ordonator principal de credite  
Cristian Octavian Matei

.....



## Raport detalierea cheltuielilor centralizat

### 68.02A.05 - Asistenta sociala in caz de boli si invaliditati

(lei)

Indicator bugetar	Denumirea indicatorului bugetar	Sectiune bugetara	Total (T1+T2+T3+T4)	Din care credite bugetare destinate stingerii platilor restante	Trim 1	Trim 2	Trim 3	Trim 4	2027	2028	2029
	Total cheltuieli	Total	29.552.000	4.597	7.858.000	8.041.000	7.041.000	6.612.000	29.452.000	30.335.000	31.185.000
01	CHELTUIELI CURENTE	Total	29.540.000	4.597	7.858.000	8.029.000	7.041.000	6.612.000	29.452.000	30.335.000	31.185.000
10	TITLUL I CHELTUIELI DE PERSONAL	Total	8.688.000	0	1.868.000	2.033.000	1.986.000	2.801.000	7.976.000	8.219.000	8.454.000
10.01	Cheltuieli salariale in bani	Total	8.534.000	0	1.829.000	1.976.000	1.946.000	2.783.000	0	0	0
10.01.01	Salarii de baza	Total	7.944.000	0	1.692.000	1.780.000	1.780.000	2.692.000	0	0	0
10.01.05	Sporuri pentru conditii de munca	Total	149.000	0	31.000	56.000	31.000	31.000	0	0	0
10.01.17	Indemnizatie de hrana	Total	441.000	0	106.000	140.000	135.000	60.000	0	0	0
10.03	Contributii	Total	154.000	0	39.000	57.000	40.000	18.000	0	0	0
10.03.07	Contributia asiguratorie pentru munca	Total	154.000	0	39.000	57.000	40.000	18.000	0	0	0
20	TITLUL II BUNURI SI SERVICII	Total	302.000	4.597	78.000	76.000	53.000	95.000	310.000	315.000	320.000
20.01	Bunuri si servicii	Total	133.000	4.597	48.000	39.000	23.000	23.000	0	0	0
20.01.01	Furnituri de birou	Total	2.000	0	1.000	1.000	0	0	0	0	0
20.01.02	Materiale pentru curatenie	Total	8.000	0	3.000	3.000	2.000	0	0	0	0
20.01.03	Incalzit, iluminat si forta motrica	Total	60.000	0	21.000	16.000	10.000	13.000	0	0	0
20.01.04	Apa, canal si salubritate	Total	37.000	3.277	10.000	12.000	7.000	8.000	0	0	0
20.01.07	Transport	Total	4.000	380	2.000	1.000	1.000	0	0	0	0
20.01.08	Posta, telecomunicatii, radio, tv, internet	Total	5.000	0	2.000	2.000	1.000	0	0	0	0
20.01.09	Materiale si prestari de servicii cu caracter functional	Total	9.000	940	2.000	3.000	2.000	2.000	0	0	0
20.01.30	Alte bunuri si servicii pentru intretinere si functionare	Total	8.000	0	7.000	1.000	0	0	0	0	0
20.03	Hrana	Total	164.000	0	27.000	35.000	30.000	72.000	0	0	0
20.03.01	Hrana pentru oameni	Total	164.000	0	27.000	35.000	30.000	72.000	0	0	0
20.04	Medicamente si materiale sanitare	Total	2.000	0	2.000	0	0	0	0	0	0
20.04.01	Medicamente	Total	1.000	0	1.000	0	0	0	0	0	0

Indicator bugetar	Denumirea indicatorului bugetar	Sectiune bugetara	Total (T1+T2+T3+T4)	Din care credite bugetare destinate stingerii platilor restante	Trim 1	Trim 2	Trim 3	Trim 4	2027	2028	2029	
20.04.02	Materiale sanitare	Total	1.000	0	1.000	0	0	0	0	0	0	0
20.05	Bunuri de natura obiectelor de inventar	Total	2.000	0	0	2.000	0	0	0	0	0	0
20.05.30	Alte obiecte de inventar	Total	2.000	0	0	2.000	0	0	0	0	0	0
20.06	Deplasari, detasari, transferari	Total	1.000	0	1.000	0	0	0	0	0	0	0
20.06.01	Deplasari interne, detasari, transferari	Total	1.000	0	1.000	0	0	0	0	0	0	0
57	TITLUL IX ASISTENTA SOCIALA	Total	20.550.000	0	5.912.000	5.920.000	5.002.000	3.716.000	21.166.000	21.801.000	22.411.000	
57.02	Ajutoare sociale	Total	20.550.000	0	5.912.000	5.920.000	5.002.000	3.716.000	0	0	0	0
57.02.01	Ajutoare sociale in numerar	Total	20.550.000	0	5.912.000	5.920.000	5.002.000	3.716.000	0	0	0	0
70	CHELTUIELI DE CAPITAL	Total	12.000	0	0	12.000	0	0	0	0	0	0
71	TITLUL XV ACTIVE NEFINANCIARE	Total	12.000	0	0	12.000	0	0	0	0	0	0
71.01	Active fixe	Total	12.000	0	0	12.000	0	0	0	0	0	0
71.01.02	Masini, echipamente si mijloace de transport	Total	12.000	0	0	12.000	0	0	0	0	0	0
	Total cheltuieli	Functionare	29.540.000	4.597	7.858.000	8.029.000	7.041.000	6.612.000	29.452.000	30.335.000	31.185.000	
01	CHELTUIELI CURENTE	Functionare	29.540.000	4.597	7.858.000	8.029.000	7.041.000	6.612.000	29.452.000	30.335.000	31.185.000	
10	TITLUL I CHELTUIELI DE PERSONAL	Functionare	8.688.000	0	1.868.000	2.033.000	1.986.000	2.801.000	7.976.000	8.219.000	8.454.000	
10.01	Cheltuieli salariale in bani	Functionare	8.534.000	0	1.829.000	1.976.000	1.946.000	2.783.000	0	0	0	0
10.01.01	Salarii de baza	Functionare	7.944.000	0	1.692.000	1.780.000	1.780.000	2.692.000	0	0	0	0
10.01.05	Sporuri pentru conditii de munca	Functionare	149.000	0	31.000	56.000	31.000	31.000	0	0	0	0
10.01.17	Indemnizatie de hrana	Functionare	441.000	0	106.000	140.000	135.000	60.000	0	0	0	0
10.03	Contributii	Functionare	154.000	0	39.000	57.000	40.000	18.000	0	0	0	0
10.03.07	Contributia asiguratorie pentru munca	Functionare	154.000	0	39.000	57.000	40.000	18.000	0	0	0	0
20	TITLUL II BUNURI SI SERVICII	Functionare	302.000	4.597	78.000	76.000	53.000	95.000	310.000	315.000	320.000	
20.01	Bunuri si servicii	Functionare	133.000	4.597	48.000	39.000	23.000	23.000	0	0	0	0
20.01.01	Furnituri de birou	Functionare	2.000	0	1.000	1.000	0	0	0	0	0	0
20.01.02	Materiale pentru curatenie	Functionare	8.000	0	3.000	3.000	2.000	0	0	0	0	0
20.01.03	Incalzit, iluminat si forta motrica	Functionare	60.000	0	21.000	16.000	10.000	13.000	0	0	0	0
20.01.04	Apa, canal si salubritate	Functionare	37.000	3.277	10.000	12.000	7.000	8.000	0	0	0	0
20.01.07	Transport	Functionare	4.000	380	2.000	1.000	1.000	0	0	0	0	0
20.01.08	Posta, telecomunicatii, radio, tv, internet	Functionare	5.000	0	2.000	2.000	1.000	0	0	0	0	0

Indicator bugetar	Denumirea indicatorului bugetar	Sectiune bugetara	Total (T1+T2+T3+T4)	Din care credite bugetare destinate stingerii platilor restante	Trim 1	Trim 2	Trim 3	Trim 4	2027	2028	2029
20.01.09	Materiale si prestari de servicii cu caracter functional	Functionare	9.000	940	2.000	3.000	2.000	2.000	0	0	0
20.01.30	Alte bunuri si servicii pentru intretinere si functionare	Functionare	8.000	0	7.000	1.000	0	0	0	0	0
20.03	Hrana	Functionare	164.000	0	27.000	35.000	30.000	72.000	0	0	0
20.03.01	Hrana pentru oameni	Functionare	164.000	0	27.000	35.000	30.000	72.000	0	0	0
20.04	Medicamente si materiale sanitare	Functionare	2.000	0	2.000	0	0	0	0	0	0
20.04.01	Medicamente	Functionare	1.000	0	1.000	0	0	0	0	0	0
20.04.02	Materiale sanitare	Functionare	1.000	0	1.000	0	0	0	0	0	0
20.05	Bunuri de natura obiectelor de inventar	Functionare	2.000	0	0	2.000	0	0	0	0	0
20.05.30	Alte obiecte de inventar	Functionare	2.000	0	0	2.000	0	0	0	0	0
20.06	Deplasari, detasari, transferari	Functionare	1.000	0	1.000	0	0	0	0	0	0
20.06.01	Deplasari interne, detasari, transferari	Functionare	1.000	0	1.000	0	0	0	0	0	0
57	TITLUL IX ASISTENTA SOCIALA	Functionare	20.550.000	0	5.912.000	5.920.000	5.002.000	3.716.000	21.166.000	21.801.000	22.411.000
57.02	Ajutoare sociale	Functionare	20.550.000	0	5.912.000	5.920.000	5.002.000	3.716.000	0	0	0
57.02.01	Ajutoare sociale in numerar	Functionare	20.550.000	0	5.912.000	5.920.000	5.002.000	3.716.000	0	0	0
	Total cheltuieli	Dezvoltare	12.000	0	0	12.000	0	0	0	0	0
70	CHELTUIELI DE CAPITAL	Dezvoltare	12.000	0	0	12.000	0	0	0	0	0
71	TITLUL XV ACTIVE NEFINANCIARE	Dezvoltare	12.000	0	0	12.000	0	0	0	0	0
71.01	Active fixe	Dezvoltare	12.000	0	0	12.000	0	0	0	0	0
71.01.02	Masini, echipamente si mijloace de transport	Dezvoltare	12.000	0	0	12.000	0	0	0	0	0

Ordonator principal de credite  
**Cristian Octavian Matei**  
.....

Director executiv  
**Liliana Vonica**  
.....

## Raport detalierea cheltuielilor centralizat

### 68.02A.05.02 - Asistența socială în caz de invaliditate

(lei)

Indicator bugetar	Denumirea indicatorului bugetar	Sectiune bugetara	Total (T1+T2+T3+T4)	Din care credite bugetare destinate stingerii platilor restante	Trim 1	Trim 2	Trim 3	Trim 4	2027	2028	2029
	Total cheltuieli	Total	29.552.000	4.597	7.858.000	8.041.000	7.041.000	6.612.000	29.452.000	30.335.000	31.185.000
01	CHELTUIELI CURENTE	Total	29.540.000	4.597	7.858.000	8.029.000	7.041.000	6.612.000	29.452.000	30.335.000	31.185.000
10	TITLUL I CHELTUIELI DE PERSONAL	Total	8.688.000	0	1.868.000	2.033.000	1.986.000	2.801.000	7.976.000	8.219.000	8.454.000
10.01	Cheltuieli salariale în bani	Total	8.534.000	0	1.829.000	1.976.000	1.946.000	2.783.000	0	0	0
10.01.01	Salarii de baza	Total	7.944.000	0	1.692.000	1.780.000	1.780.000	2.692.000	0	0	0
10.01.05	Sporuri pentru conditii de munca	Total	149.000	0	31.000	56.000	31.000	31.000	0	0	0
10.01.17	Indemnizatie de hrana	Total	441.000	0	106.000	140.000	135.000	60.000	0	0	0
10.03	Contributii	Total	154.000	0	39.000	57.000	40.000	18.000	0	0	0
10.03.07	Contributia asiguratorie pentru munca	Total	154.000	0	39.000	57.000	40.000	18.000	0	0	0
20	TITLUL II BUNURI SI SERVICII	Total	302.000	4.597	78.000	76.000	53.000	95.000	310.000	315.000	320.000
20.01	Bunuri si servicii	Total	133.000	4.597	48.000	39.000	23.000	23.000	0	0	0
20.01.01	Furnituri de birou	Total	2.000	0	1.000	1.000	0	0	0	0	0
20.01.02	Materiale pentru curatenie	Total	8.000	0	3.000	3.000	2.000	0	0	0	0
20.01.03	Incalzit, iluminat si forta motrica	Total	60.000	0	21.000	16.000	10.000	13.000	0	0	0
20.01.04	Apa, canal si salubritate	Total	37.000	3.277	10.000	12.000	7.000	8.000	0	0	0
20.01.07	Transport	Total	4.000	380	2.000	1.000	1.000	0	0	0	0
20.01.08	Posta, telecomunicatii, radio, tv, internet	Total	5.000	0	2.000	2.000	1.000	0	0	0	0
20.01.09	Materiale si prestari de servicii cu caracter functional	Total	9.000	940	2.000	3.000	2.000	2.000	0	0	0
20.01.30	Alte bunuri si servicii pentru intretinere si functionare	Total	8.000	0	7.000	1.000	0	0	0	0	0
20.03	Hrana	Total	164.000	0	27.000	35.000	30.000	72.000	0	0	0
20.03.01	Hrana pentru oameni	Total	164.000	0	27.000	35.000	30.000	72.000	0	0	0
20.04	Medicamente si materiale sanitare	Total	2.000	0	2.000	0	0	0	0	0	0
20.04.01	Medicamente	Total	1.000	0	1.000	0	0	0	0	0	0

Indicator bugetar	Denumirea indicatorului bugetar	Sectiune bugetara	Total (T1+T2+T3+T4)	Din care credite bugetare destinate stingerii platilor restante	Trim 1	Trim 2	Trim 3	Trim 4	2027	2028	2029
20.04.02	Materiale sanitare	Total	1.000	0	1.000	0	0	0	0	0	0
20.05	Bunuri de natura obiectelor de inventar	Total	2.000	0	0	2.000	0	0	0	0	0
20.05.30	Alte obiecte de inventar	Total	2.000	0	0	2.000	0	0	0	0	0
20.06	Deplasari, detasari, transferari	Total	1.000	0	1.000	0	0	0	0	0	0
20.06.01	Deplasari interne, detasari, transferari	Total	1.000	0	1.000	0	0	0	0	0	0
57	TITLUL IX ASISTENTA SOCIALA	Total	20.550.000	0	5.912.000	5.920.000	5.002.000	3.716.000	21.166.000	21.801.000	22.411.000
57.02	Ajutoare sociale	Total	20.550.000	0	5.912.000	5.920.000	5.002.000	3.716.000	0	0	0
57.02.01	Ajutoare sociale in numerar	Total	20.550.000	0	5.912.000	5.920.000	5.002.000	3.716.000	0	0	0
70	CHELTUIELI DE CAPITAL	Total	12.000	0	0	12.000	0	0	0	0	0
71	TITLUL XV ACTIVE NEFINANCIARE	Total	12.000	0	0	12.000	0	0	0	0	0
71.01	Active fixe	Total	12.000	0	0	12.000	0	0	0	0	0
71.01.02	Masini, echipamente si mijloace de transport	Total	12.000	0	0	12.000	0	0	0	0	0
01	Total cheltuieli	Functionare	29.540.000	4.597	7.858.000	8.029.000	7.041.000	6.612.000	29.452.000	30.335.000	31.185.000
10	CHELTUIELI CURENTE	Functionare	29.540.000	4.597	7.858.000	8.029.000	7.041.000	6.612.000	29.452.000	30.335.000	31.185.000
10.01	TITLUL I CHELTUIELI DE PERSONAL	Functionare	8.688.000	0	1.868.000	2.033.000	1.986.000	2.801.000	7.976.000	8.219.000	8.454.000
10.01	Cheltuieli salariale in bani	Functionare	8.534.000	0	1.829.000	1.976.000	1.946.000	2.783.000	0	0	0
10.01.01	Salarii de baza	Functionare	7.944.000	0	1.692.000	1.780.000	1.780.000	2.692.000	0	0	0
10.01.05	Sporuri pentru conditii de munca	Functionare	149.000	0	31.000	56.000	31.000	31.000	0	0	0
10.01.17	Indemnizatie de hrana	Functionare	441.000	0	106.000	140.000	135.000	60.000	0	0	0
10.03	Contributii	Functionare	154.000	0	39.000	57.000	40.000	18.000	0	0	0
10.03.07	Contributia asiguratorie pentru munca	Functionare	154.000	0	39.000	57.000	40.000	18.000	0	0	0
20	TITLUL II BUNURI SI SERVICII	Functionare	302.000	4.597	78.000	76.000	53.000	95.000	310.000	315.000	320.000
20.01	Bunuri si servicii	Functionare	133.000	4.597	48.000	39.000	23.000	23.000	0	0	0
20.01.01	Furnituri de birou	Functionare	2.000	0	1.000	1.000	0	0	0	0	0
20.01.02	Materiale pentru curatenie	Functionare	8.000	0	3.000	3.000	2.000	0	0	0	0
20.01.03	Incalzit, iluminat si forta motrica	Functionare	60.000	0	21.000	16.000	10.000	13.000	0	0	0
20.01.04	Apa, canal si salubritate	Functionare	37.000	3.277	10.000	12.000	7.000	8.000	0	0	0
20.01.07	Transport	Functionare	4.000	380	2.000	1.000	1.000	0	0	0	0
20.01.08	Posta, telecomunicatii, radio, tv, internet	Functionare	5.000	0	2.000	2.000	1.000	0	0	0	0

Indicator bugetar	Denumirea indicatorului bugetar	Secțiune bugetara	Total (T1+T2+T3+T4)	Din care credite bugetare destinate stingerii platilor restante	Trim 1	Trim 2	Trim 3	Trim 4	2027	2028	2029
20.01.09	Materiale si prestari de servicii cu caracter functional	Functionare	9.000	940	2.000	3.000	2.000	2.000	0	0	0
20.01.30	Alte bunuri si servicii pentru intretinere si functionare	Functionare	8.000	0	7.000	1.000	0	0	0	0	0
20.03	Hrana	Functionare	164.000	0	27.000	35.000	30.000	72.000	0	0	0
20.03.01	Hrana pentru oameni	Functionare	164.000	0	27.000	35.000	30.000	72.000	0	0	0
20.04	Medicamente si materiale sanitare	Functionare	2.000	0	2.000	0	0	0	0	0	0
20.04.01	Medicamente	Functionare	1.000	0	1.000	0	0	0	0	0	0
20.04.02	Materiale sanitare	Functionare	1.000	0	1.000	0	0	0	0	0	0
20.05	Bunuri de natura obiectelor de inventar	Functionare	2.000	0	0	2.000	0	0	0	0	0
20.05.30	Alte obiecte de inventar	Functionare	2.000	0	0	2.000	0	0	0	0	0
20.06	Deplasari, detasari, transferari	Functionare	1.000	0	1.000	0	0	0	0	0	0
20.06.01	Deplasari interne, detasari, transferari	Functionare	1.000	0	1.000	0	0	0	0	0	0
57	TITLUL IX ASISTENTA SOCIALA	Functionare	20.550.000	0	5.912.000	5.920.000	5.002.000	3.716.000	21.166.000	21.801.000	22.411.000
57.02	Ajutoare sociale	Functionare	20.550.000	0	5.912.000	5.920.000	5.002.000	3.716.000	0	0	0
57.02.01	Ajutoare sociale in numerar	Functionare	20.550.000	0	5.912.000	5.920.000	5.002.000	3.716.000	0	0	0
70	Total cheltuieli	Dezvoltare	12.000	0	0	12.000	0	0	0	0	0
70	CHELTUIELI DE CAPITAL	Dezvoltare	12.000	0	0	12.000	0	0	0	0	0
71	TITLUL XV ACTIVE NEFINANCIARE	Dezvoltare	12.000	0	0	12.000	0	0	0	0	0
71.01	Active fixe	Dezvoltare	12.000	0	0	12.000	0	0	0	0	0
71.01.02	Masini, echipamente si mijloace de transport	Dezvoltare	12.000	0	0	12.000	0	0	0	0	0

Ordonator principal de credite  
Cristian Octavian Matei



Director executiv  
Liliana Vonica

.....

.....

## Raport detalierea cheltuielilor centralizat 68.02A.06 - Asistenta sociala pentru familie si copii

(lei)

Indicator bugetar	Denumirea indicatorului bugetar	Sectione bugetara	Total (T1+T2+T3+T4)	Din care credite bugetare destinate stingerii platilor restante	Trim 1	Trim 2	Trim 3	Trim 4	2027	2028	2029
	<b>Total cheltuieli</b>	Total	6.664.000	16.206	2.748.000	2.151.000	1.505.000	260.000	6.805.000	6.993.000	7.180.000
01	CHELTUIELI CURENTE	Total	6.619.000	16.206	2.748.000	2.106.000	1.505.000	260.000	6.805.000	6.993.000	7.180.000
10	TITLUL I CHELTUIELI DE PERSONAL	Total	5.612.000	0	2.404.000	1.815.000	1.212.000	181.000	5.780.000	5.953.000	6.120.000
10.01	Cheltuieli salariale in bani	Total	5.488.000	0	2.352.000	1.779.000	1.185.000	172.000	0	0	0
10.01.01	Salarii de baza	Total	5.125.000	0	2.200.000	1.664.000	1.109.000	152.000	0	0	0
10.01.05	Sporuri pentru conditii de munca	Total	135.000	0	60.000	45.000	30.000	0	0	0	0
10.01.17	Indemnizatie de hrana	Total	228.000	0	92.000	70.000	46.000	20.000	0	0	0
10.03	Contributii	Total	124.000	0	52.000	36.000	27.000	9.000	0	0	0
10.03.07	Contributia asiguratorie pentru munca	Total	124.000	0	52.000	36.000	27.000	9.000	0	0	0
20	TITLUL II BUNURI SI SERVICII	Total	855.000	16.206	332.000	275.000	172.000	76.000	860.000	865.000	870.000
20.01	Bunuri si servicii	Total	804.000	15.166	313.000	254.000	166.000	71.000	0	0	0
20.01.01	Furnituri de birou	Total	45.000	1.224	18.000	14.000	9.000	4.000	0	0	0
20.01.02	Materiale pentru curatenie	Total	49.000	0	20.000	15.000	10.000	4.000	0	0	0
20.01.03	Incalzit, iluminat si forta motrica	Total	190.000	0	76.000	57.000	38.000	19.000	0	0	0
20.01.04	Apa, canal si salubritate	Total	92.000	4.916	37.000	28.000	18.000	9.000	0	0	0
20.01.05	Carburanti si lubrifianti	Total	25.000	0	10.000	8.000	5.000	2.000	0	0	0
20.01.07	Transport	Total	9.000	820	3.000	3.000	2.000	1.000	0	0	0
20.01.08	Posta, telecomunicatii, radio, tv, internet	Total	22.000	0	9.000	7.000	4.000	2.000	0	0	0
20.01.09	Materiale si prestari de servicii cu caracter functional	Total	322.000	7.631	120.000	97.000	75.000	30.000	0	0	0
20.01.30	Alte bunuri si servicii pentru intretinere si functionare	Total	50.000	575	20.000	25.000	5.000	0	0	0	0

Indicator bugetar	Denumirea indicatorului bugetar	Sectiune bugetara	Total (T1+T2+T3+T4)	Din care credite bugetare destinate stingerii platilor restante	Trim 1	Trim 2	Trim 3	Trim 4	2027	2028	2029
20.04	Medicamente si materiale sanitare	Total	5.000	1.040	2.000	3.000	0	0	0	0	0
20.04.01	Medicamente	Total	2.000	387	1.000	1.000	0	0	0	0	0
20.04.02	Materiale sanitare	Total	3.000	653	1.000	2.000	0	0	0	0	0
20.05	Bunuri de natura obiectelor de inventar	Total	33.000	0	13.000	9.000	6.000	5.000	0	0	0
20.05.30	Alte obiecte de inventar	Total	33.000	0	13.000	9.000	6.000	5.000	0	0	0
20.06	Deplasari, detasari, transferari	Total	1.000	0	1.000	0	0	0	0	0	0
20.06.01	Deplasari interne, detasari, transferari	Total	1.000	0	1.000	0	0	0	0	0	0
20.30	Alte cheltuieli	Total	12.000	0	3.000	9.000	0	0	0	0	0
20.30.03	Prime de asigurare non-viata	Total	12.000	0	3.000	9.000	0	0	0	0	0
57	TITLUL IX ASISTENTA SOCIALA	Total	122.000	0	0	7.000	115.000	0	130.000	135.000	145.000
57.02	Ajutoare sociale	Total	122.000	0	0	7.000	115.000	0	0	0	0
57.02.01	Ajutoare sociale in numerar	Total	117.000	0	0	2.000	115.000	0	0	0	0
57.02.02	Ajutoare sociale in natura	Total	5.000	0	0	5.000	0	0	0	0	0
59	TITLUL XI ALTE CHELTUIELI	Total	30.000	0	12.000	9.000	6.000	3.000	35.000	40.000	45.000
59.40	Sume aferente persoanelor cu handicap neincadrate	Total	30.000	0	12.000	9.000	6.000	3.000	0	0	0
70	CHELTUIELI DE CAPITAL	Total	45.000	0	0	45.000	0	0	0	0	0
71	TITLUL XV ACTIVE NEFINANCIARE	Total	45.000	0	0	45.000	0	0	0	0	0
71.01	Active fixe	Total	45.000	0	0	45.000	0	0	0	0	0
71.01.02	Masini, echipamente si mijloace de transport	Total	18.000	0	0	18.000	0	0	0	0	0
71.01.30	Alte active fixe	Total	27.000	0	0	27.000	0	0	0	0	0
01	Total cheltuieli	Functionare	6.619.000	16.206	2.748.000	2.106.000	1.505.000	260.000	6.805.000	6.993.000	7.180.000
10	CHELTUIELI CURENTE	Functionare	6.619.000	16.206	2.748.000	2.106.000	1.505.000	260.000	6.805.000	6.993.000	7.180.000
10.01	TITLUL I CHELTUIELI DE PERSONAL	Functionare	5.612.000	0	2.404.000	1.815.000	1.212.000	181.000	5.780.000	5.953.000	6.120.000
10.01	Cheltuieli salariale in bani	Functionare	5.488.000	0	2.352.000	1.779.000	1.185.000	172.000	0	0	0
10.01.01	Salarii de baza	Functionare	5.125.000	0	2.200.000	1.664.000	1.109.000	152.000	0	0	0
10.01.05	Sporuri pentru conditii de munca	Functionare	135.000	0	60.000	45.000	30.000	0	0	0	0


Indicator bugetar	Denumirea indicatorului bugetar	Sectione bugetara	Total (T1+T2+T3+T4)	Din care credite bugetare destinate stingerii platilor restante	Trim 1	Trim 2	Trim 3	Trim 4	2027	2028	2029
10.01.17	Indemnizatie de hrana	Functionare	228.000	0	92.000	70.000	46.000	20.000	0	0	0
10.03	Contributii	Functionare	124.000	0	52.000	36.000	27.000	9.000	0	0	0
10.03.07	Contributia asiguratorie pentru munca	Functionare	124.000	0	52.000	36.000	27.000	9.000	0	0	0
20	TITLUL II BUNURI SI SERVICII	Functionare	855.000	16.206	332.000	275.000	172.000	76.000	860.000	865.000	870.000
20.01	Bunuri si servicii	Functionare	804.000	15.166	313.000	254.000	166.000	71.000	0	0	0
20.01.01	Furnituri de birou	Functionare	45.000	1.224	18.000	14.000	9.000	4.000	0	0	0
20.01.02	Materiale pentru curatenie	Functionare	49.000	0	20.000	15.000	10.000	4.000	0	0	0
20.01.03	Incalzit, iluminat si forta motrica	Functionare	190.000	0	76.000	57.000	38.000	19.000	0	0	0
20.01.04	Apa, canal si salubritate	Functionare	92.000	4.916	37.000	28.000	18.000	9.000	0	0	0
20.01.05	Carburanti si lubrifianti	Functionare	25.000	0	10.000	8.000	5.000	2.000	0	0	0
20.01.07	Transport	Functionare	9.000	820	3.000	3.000	2.000	1.000	0	0	0
20.01.08	Posta, telecomunicatii, radio, tv, internet	Functionare	22.000	0	9.000	7.000	4.000	2.000	0	0	0
20.01.09	Materiale si prestari de servicii cu caracter functional	Functionare	322.000	7.631	120.000	97.000	75.000	30.000	0	0	0
20.01.30	Alte bunuri si servicii pentru intretinere si functionare	Functionare	50.000	575	20.000	25.000	5.000	0	0	0	0
20.04	Medicamente si materiale sanitare	Functionare	5.000	1.040	2.000	3.000	0	0	0	0	0
20.04.01	Medicamente	Functionare	2.000	387	1.000	1.000	0	0	0	0	0
20.04.02	Materiale sanitare	Functionare	3.000	653	1.000	2.000	0	0	0	0	0
20.05	Bunuri de natura obiectelor de inventar	Functionare	33.000	0	13.000	9.000	6.000	5.000	0	0	0
20.05.30	Alte obiecte de inventar	Functionare	33.000	0	13.000	9.000	6.000	5.000	0	0	0
20.06	Deplasari, detasari, transferari	Functionare	1.000	0	1.000	0	0	0	0	0	0
20.06.01	Deplasari interne, detasari, transferari	Functionare	1.000	0	1.000	0	0	0	0	0	0
20.30	Alte cheltuieli	Functionare	12.000	0	3.000	9.000	0	0	0	0	0
20.30.03	Prime de asigurare non-viata	Functionare	12.000	0	3.000	9.000	0	0	0	0	0
57	TITLUL IX ASISTENTA SOCIALA	Functionare	122.000	0	0	7.000	115.000	0	130.000	135.000	145.000
57.02	Ajutoare sociale	Functionare	122.000	0	0	7.000	115.000	0	0	0	0

Indicator bugetar	Denumirea indicatorului bugetar	Sectiune bugetara	Total (T1+T2+T3+T4)	Din care credite bugetare destinate stingerii platilor restante	Trim 1	Trim 2	Trim 3	Trim 4	2027	2028	2029	
57.02.01	Ajutoare sociale in numerar	Functionare	117.000	0	0	2.000	115.000	0	0	0	0	0
57.02.02	Ajutoare sociale in natura	Functionare	5.000	0	0	5.000	0	0	0	0	0	0
59	TITLUL XI ALTE CHELTUIELI	Functionare	30.000	0	12.000	9.000	6.000	3.000	35.000	40.000	45.000	
59.40	Sume aferente persoanelor cu handicap neincadrate	Functionare	30.000	0	12.000	9.000	6.000	3.000	0	0	0	0
	Total cheltuieli	Dezvoltare	45.000	0	0	45.000	0	0	0	0	0	0
70	CHELTUIELI DE CAPITAL	Dezvoltare	45.000	0	0	45.000	0	0	0	0	0	0
71	TITLUL XV ACTIVE NEFINANCIARE	Dezvoltare	45.000	0	0	45.000	0	0	0	0	0	0
71.01	Active fixe	Dezvoltare	45.000	0	0	45.000	0	0	0	0	0	0
71.01.02	Masini, echipamente si mijloace de transport	Dezvoltare	18.000	0	0	18.000	0	0	0	0	0	0
71.01.30	Alte active fixe	Dezvoltare	27.000	0	0	27.000	0	0	0	0	0	0

Ordonator principal de credite  
**Cristian Octavian Matei**

Director executiv  
**Liliana Vonica**



.....  


## Raport detalierea cheltuielilor centralizat

68.02A.09 - Ajutoare pentru urmasi

(lei)

Indicator bugetar	Denumirea indicatorului bugetar	Sectiune bugetara	Total (T1+T2+ T3+T4)	Din care credite bugetare destinate stingerii platilor restante	Trim 1	Trim 2	Trim 3	Trim 4	2027	2028	2029
	Total cheltuieli	Total	2.000	0	0	1.000	1.000	0	2.000	2.000	2.000
01	CHELTUIELI CURENTE	Total	2.000	0	0	1.000	1.000	0	2.000	2.000	2.000
57	TITLUL IX ASISTENTA SOCIALA	Total	2.000	0	0	1.000	1.000	0	2.000	2.000	2.000
57.02	Ajutoare sociale	Total	2.000	0	0	1.000	1.000	0	0	0	0
57.02.02	Ajutoare sociale in natura	Total	2.000	0	0	1.000	1.000	0	0	0	0
	Total cheltuieli	Functionare	2.000	0	0	1.000	1.000	0	2.000	2.000	2.000
01	CHELTUIELI CURENTE	Functionare	2.000	0	0	1.000	1.000	0	2.000	2.000	2.000
57	TITLUL IX ASISTENTA SOCIALA	Functionare	2.000	0	0	1.000	1.000	0	2.000	2.000	2.000
57.02	Ajutoare sociale	Functionare	2.000	0	0	1.000	1.000	0	0	0	0
57.02.02	Ajutoare sociale in natura	Functionare	2.000	0	0	1.000	1.000	0	0	0	0

Ordonator principal de credite  
Cristian Octavian Matei

Director executiv  
Liliana Vonica



.....  


## Raport detalierea cheltuielilor centralizat

68.02A.15 - Prevenirea excluderii sociale

(lei)

Indicator bugetar	Denumirea indicatorului bugetar	Sectiune bugetara	Total (T1+T2+T3+T4)	Din care credite bugetare destinate stingerii platilor restante	Trim 1	Trim 2	Trim 3	Trim 4	2027	2028	2029
	Total cheltuieli	Total	2.802.000	8.821	742.000	631.000	487.000	942.000	2.814.000	2.864.000	2.913.000
01	CHELTUIELI CURENTE	Total	2.760.000	8.821	742.000	589.000	487.000	942.000	2.814.000	2.864.000	2.913.000
10	TITLUL I CHELTUIELI DE PERSONAL	Total	551.000	0	220.000	165.000	110.000	56.000	568.000	584.000	600.000
10.01	Cheltuieli salariale in bani	Total	539.000	0	215.000	161.000	108.000	55.000	0	0	0
10.01.01	Salarii de baza	Total	500.000	0	200.000	150.000	100.000	50.000	0	0	0
10.01.05	Sporuri pentru conditii de munca	Total	9.000	0	3.000	2.000	2.000	2.000	0	0	0
10.01.17	Indemnizatie de hrana	Total	30.000	0	12.000	9.000	6.000	3.000	0	0	0
10.03	Contributii	Total	12.000	0	5.000	4.000	2.000	1.000	0	0	0
10.03.07	Contributia asiguratorie pentru munca	Total	12.000	0	5.000	4.000	2.000	1.000	0	0	0
20	TITLUL II BUNURI SI SERVICII	Total	1.261.000	8.821	462.000	364.000	327.000	108.000	1.270.000	1.275.000	1.280.000
20.01	Bunuri si servicii	Total	151.000	1.711	52.000	64.000	27.000	8.000	0	0	0
20.01.01	Furnituri de birou	Total	1.000	0	1.000	0	0	0	0	0	0
20.01.02	Materiale pentru curatenie	Total	8.000	0	2.000	2.000	2.000	2.000	0	0	0
20.01.03	Incalzit, iluminat si forta motrica	Total	60.000	0	24.000	18.000	12.000	6.000	0	0	0
20.01.04	Apa, canal si salubritate	Total	10.000	1.135	4.000	3.000	3.000	0	0	0	0
20.01.08	Posta, telecomunicatii, radio, tv, internet	Total	2.000	0	1.000	1.000	0	0	0	0	0
20.01.09	Materiale si prestari de servicii cu caracter functional	Total	30.000	576	10.000	20.000	0	0	0	0	0
20.01.30	Alte bunuri si servicii pentru intretinere si functionare	Total	40.000	0	10.000	20.000	10.000	0	0	0	0
20.03	Hrana	Total	1.100.000	7.110	400.000	300.000	300.000	100.000	0	0	0
20.03.01	Hrana pentru oameni	Total	1.100.000	7.110	400.000	300.000	300.000	100.000	0	0	0
20.04	Medicamente si materiale sanitare	Total	1.000	0	1.000	0	0	0	0	0	0
20.04.02	Materiale sanitare	Total	1.000	0	1.000	0	0	0	0	0	0

Indicator bugetar	Denumirea indicatorului bugetar	Sectiune bugetara	Total (T1+T2+T3+T4)	Din care credite stingerii platilor restante	Trim 1	Trim 2	Trim 3	Trim 4	2027	2028	2029
20.05	Bunuri de natura obiectelor de inventar	Total	1.000	0	1.000	0	0	0	0	0	0
20.05.30	Alte obiecte de inventar	Total	1.000	0	1.000	0	0	0	0	0	0
20.30	Alte cheltuieli	Total	8.000	0	8.000	0	0	0	0	0	0
20.30.04	Chirii	Total	8.000	0	8.000	0	0	0	0	0	0
57	TITLUL IX ASISTENTA SOCIALA	Total	948.000	0	60.000	60.000	50.000	778.000	976.000	1.005.000	1.033.000
57.02	Ajutoare sociale	Total	948.000	0	60.000	60.000	50.000	778.000	0	0	0
57.02.01	Ajutoare sociale in numerar	Total	928.000	0	50.000	50.000	50.000	778.000	0	0	0
57.02.02	Ajutoare sociale in natura	Total	20.000	0	10.000	10.000	0	0	0	0	0
70	CHELTUIELI DE CAPITAL	Total	42.000	0	0	42.000	0	0	0	0	0
71	TITLUL XV ACTIVE NEFINANCIARE	Total	42.000	0	0	42.000	0	0	0	0	0
71.01	Active fixe	Total	42.000	0	0	42.000	0	0	0	0	0
71.01.30	Alte active fixe	Total	42.000	0	0	42.000	0	0	0	0	0
	Total cheltuieli	Functionare	2.760.000	8.821	742.000	589.000	487.000	942.000	2.814.000	2.864.000	2.913.000
01	CHELTUIELI CURENTE	Functionare	2.760.000	8.821	742.000	589.000	487.000	942.000	2.814.000	2.864.000	2.913.000
10	TITLUL I CHELTUIELI DE PERSONAL	Functionare	551.000	0	220.000	165.000	110.000	56.000	568.000	584.000	600.000
10.01	Cheltuieli salariale in bani	Functionare	539.000	0	215.000	161.000	108.000	55.000	0	0	0
10.01.01	Salarii de baza	Functionare	500.000	0	200.000	150.000	100.000	50.000	0	0	0
10.01.05	Sporuri pentru conditii de munca	Functionare	9.000	0	3.000	2.000	2.000	2.000	0	0	0
10.01.17	Indemnizatie de hrana	Functionare	30.000	0	12.000	9.000	6.000	3.000	0	0	0
10.03	Contributii	Functionare	12.000	0	5.000	4.000	2.000	1.000	0	0	0
10.03.07	Contributia asiguratorie pentru munca	Functionare	12.000	0	5.000	4.000	2.000	1.000	0	0	0
20	TITLUL II BUNURI SI SERVICII	Functionare	1.261.000	8.821	462.000	364.000	327.000	108.000	1.270.000	1.275.000	1.280.000
20.01	Bunuri si servicii	Functionare	151.000	1.711	52.000	64.000	27.000	8.000	0	0	0
20.01.01	Furnituri de birou	Functionare	1.000	0	1.000	0	0	0	0	0	0
20.01.02	Material pentru curatenie	Functionare	8.000	0	2.000	2.000	2.000	2.000	0	0	0
20.01.03	Incalzit, iluminat si forta motrica	Functionare	60.000	0	24.000	18.000	12.000	6.000	0	0	0
20.01.04	Apa, canal si salubritate	Functionare	10.000	1.135	4.000	3.000	3.000	0	0	0	0
20.01.08	Posta, telecomunicatii, radio, tv, internet	Functionare	2.000	0	1.000	1.000	0	0	0	0	0

Indicator bugetar	Denumirea indicatorului bugetar	Secțiune bugetara	Total (T1+T2+T3+T4)	Din care credite bugetare destinate stingerii platilor restante	Trim 1	Trim 2	Trim 3	Trim 4	2027	2028	2029	
20.01.09	Materiale si prestari de servicii cu caracter functional	Functionare	30.000	576	10.000	20.000	0	0	0	0	0	0
20.01.30	Alte bunuri si servicii pentru intretinere si functionare	Functionare	40.000	0	10.000	20.000	10.000	0	0	0	0	0
20.03	Hrana	Functionare	1.100.000	7.110	400.000	300.000	300.000	100.000	0	0	0	0
20.03.01	Hrana pentru oameni	Functionare	1.100.000	7.110	400.000	300.000	300.000	100.000	0	0	0	0
20.04	Medicamente si materiale sanitare	Functionare	1.000	0	1.000	0	0	0	0	0	0	0
20.04.02	Materiale sanitare	Functionare	1.000	0	1.000	0	0	0	0	0	0	0
20.05	Bunuri de natura obiectelor de inventar	Functionare	1.000	0	1.000	0	0	0	0	0	0	0
20.05.30	Alte obiecte de inventar	Functionare	1.000	0	1.000	0	0	0	0	0	0	0
20.30	Alte cheltuieli	Functionare	8.000	0	8.000	0	0	0	0	0	0	0
20.30.04	Chirii	Functionare	8.000	0	8.000	0	0	0	0	0	0	0
57	TITLUL IX ASISTENTA SOCIALA	Functionare	948.000	0	60.000	60.000	50.000	778.000	976.000	1.005.000	1.033.000	
57.02	Ajutoare sociale	Functionare	948.000	0	60.000	60.000	50.000	778.000	0	0	0	0
57.02.01	Ajutoare sociale in numerar	Functionare	928.000	0	50.000	50.000	50.000	778.000	0	0	0	0
57.02.02	Ajutoare sociale in natura	Functionare	20.000	0	10.000	10.000	0	0	0	0	0	0
	Total cheltuieli	Dezvoltare	42.000	0	0	42.000	0	0	0	0	0	0
70	CHELTUIELI DE CAPITAL	Dezvoltare	42.000	0	0	42.000	0	0	0	0	0	0
71	TITLUL XV ACTIVE NEFINANCIARE	Dezvoltare	42.000	0	0	42.000	0	0	0	0	0	0
71.01	Active fixe	Dezvoltare	42.000	0	0	42.000	0	0	0	0	0	0
71.01.30	Alte active fixe	Dezvoltare	42.000	0	0	42.000	0	0	0	0	0	0

Ordonator principal de credite  
Cristian Octavian Matei



Director executiv  
Liliana Vonica

.....

## Raport detalierea cheltuielilor centralizat

68.02A.15.01 - Ajutor social

(lei)

Indicator bugetar	Denumirea indicatorului bugetar	Sectiune bugetara	Total (T1+T2+T3+T4)	Din care credite bugetare destinate stingerii platilor restante	Trim 1	Trim 2	Trim 3	Trim 4	2027	2028	2029
	Total cheltuieli	Total	948.000	0	60.000	60.000	50.000	778.000	976.000	1.005.000	1.033.000
01	CHELTUIELI CURENTE	Total	948.000	0	60.000	60.000	50.000	778.000	976.000	1.005.000	1.033.000
57	TITLUL IX ASISTENTA SOCIALA	Total	948.000	0	60.000	60.000	50.000	778.000	976.000	1.005.000	1.033.000
57.02	Ajutoare sociale	Total	948.000	0	60.000	60.000	50.000	778.000	0	0	0
57.02.01	Ajutoare sociale in numerar	Total	928.000	0	50.000	50.000	50.000	778.000	0	0	0
57.02.02	Ajutoare sociale in natura	Total	20.000	0	10.000	10.000	0	0	0	0	0
	Total cheltuieli	Functionare	948.000	0	60.000	60.000	50.000	778.000	976.000	1.005.000	1.033.000
01	CHELTUIELI CURENTE	Functionare	948.000	0	60.000	60.000	50.000	778.000	976.000	1.005.000	1.033.000
57	TITLUL IX ASISTENTA SOCIALA	Functionare	948.000	0	60.000	60.000	50.000	778.000	976.000	1.005.000	1.033.000
57.02	Ajutoare sociale	Functionare	948.000	0	60.000	60.000	50.000	778.000	0	0	0
57.02.01	Ajutoare sociale in numerar	Functionare	928.000	0	50.000	50.000	50.000	778.000	0	0	0
57.02.02	Ajutoare sociale in natura	Functionare	20.000	0	10.000	10.000	0	0	0	0	0

Ordonator principal de credite  
**Cristian Octavian Matei**

Director executiv  
**Liliana Vonica**



.....

## Raport detalierea cheltuielilor centralizat

68.02A.15.02 - Cantine de ajutor social

(lei)

Indicator bugetar	Denumirea indicatorului bugetar	Sectiune bugetara	Total (T1+T2+T3+T4)	Din care credite bugetare destinate stingerii platilor restante	Trim 1	Trim 2	Trim 3	Trim 4	2027	2028	2029
	Total cheltuieli	Total	1.854.000	8.821	682.000	571.000	437.000	164.000	1.838.000	1.859.000	1.880.000
01	CHELTUIELI CURENTE	Total	1.812.000	8.821	682.000	529.000	437.000	164.000	1.838.000	1.859.000	1.880.000
10	TITLUL I CHELTUIELI DE PERSONAL	Total	551.000	0	220.000	165.000	110.000	56.000	568.000	584.000	600.000
10.01	Cheltuieli salariale in bani	Total	539.000	0	215.000	161.000	108.000	55.000	0	0	0
10.01.01	Salarii de baza	Total	500.000	0	200.000	150.000	100.000	50.000	0	0	0
10.01.05	Sporuri pentru conditii de munca	Total	9.000	0	3.000	2.000	2.000	2.000	0	0	0
10.01.17	Indemnizatie de hrana	Total	30.000	0	12.000	9.000	6.000	3.000	0	0	0
10.03	Contributii	Total	12.000	0	5.000	4.000	2.000	1.000	0	0	0
10.03.07	Contributia asiguratorie pentru munca	Total	12.000	0	5.000	4.000	2.000	1.000	0	0	0
20	TITLUL II BUNURI SI SERVICII	Total	1.261.000	8.821	462.000	364.000	327.000	108.000	1.270.000	1.275.000	1.280.000
20.01	Bunuri si servicii	Total	151.000	1.711	52.000	64.000	27.000	8.000	0	0	0
20.01.01	Furnituri de birou	Total	1.000	0	1.000	0	0	0	0	0	0
20.01.02	Materiale pentru curatenie	Total	8.000	0	2.000	2.000	2.000	2.000	0	0	0
20.01.03	Incalzit, iluminat si forta motrica	Total	60.000	0	24.000	18.000	12.000	6.000	0	0	0
20.01.04	Apa, canal si salubritate	Total	10.000	1.135	4.000	3.000	3.000	0	0	0	0
20.01.08	Posta, telecomunicatii, radio, tv, internet	Total	2.000	0	1.000	1.000	0	0	0	0	0
20.01.09	Materiale si prestari de servicii cu caracter functional	Total	30.000	576	10.000	20.000	0	0	0	0	0
20.01.30	Alte bunuri si servicii pentru intretinere si functionare	Total	40.000	0	10.000	20.000	10.000	0	0	0	0
20.03	Hrana	Total	1.100.000	7.110	400.000	300.000	300.000	100.000	0	0	0
20.03.01	Hrana pentru oameni	Total	1.100.000	7.110	400.000	300.000	300.000	100.000	0	0	0
20.04	Medicamente si materiale sanitare	Total	1.000	0	1.000	0	0	0	0	0	0
20.04.02	Materiale sanitare	Total	1.000	0	1.000	0	0	0	0	0	0

Indicator bugetar	Denumirea indicatorului bugetar	Sectiune bugetara	Total (T1+T2+T3+T4)	Din care credite bugetare destinate stingerii platilor restante	Trim 1	Trim 2	Trim 3	Trim 4	2027	2028	2029	
20.05	Bunuri de natura obiectelor de inventar	Total	1.000	0	1.000	0	0	0	0	0	0	0
20.05.30	Alte obiecte de inventar	Total	1.000	0	1.000	0	0	0	0	0	0	0
20.30	Alte cheltuieli	Total	8.000	0	8.000	0	0	0	0	0	0	0
20.30.04	Chirii	Total	8.000	0	8.000	0	0	0	0	0	0	0
70	CHELTUIELI DE CAPITAL	Total	42.000	0	0	42.000	0	0	0	0	0	0
71	TITLUL XV ACTIVE NEFINANCIARE	Total	42.000	0	0	42.000	0	0	0	0	0	0
71.01	Active fixe	Total	42.000	0	0	42.000	0	0	0	0	0	0
71.01.30	Alte active fixe	Total	42.000	0	0	42.000	0	0	0	0	0	0
	Total cheltuieli	Functionare	1.812.000	8.821	682.000	529.000	437.000	164.000	1.838.000	1.859.000	1.880.000	
01	CHELTUIELI CURENTE	Functionare	1.812.000	8.821	682.000	529.000	437.000	164.000	1.838.000	1.859.000	1.880.000	
10	TITLUL I CHELTUIELI DE PERSONAL	Functionare	551.000	0	220.000	165.000	110.000	56.000	568.000	584.000	600.000	
10.01	Cheltuieli salariale in bani	Functionare	539.000	0	215.000	161.000	108.000	55.000	0	0	0	
10.01.01	Salarii de baza	Functionare	500.000	0	200.000	150.000	100.000	50.000	0	0	0	
10.01.05	Sporuri pentru conditii de munca	Functionare	9.000	0	3.000	2.000	2.000	2.000	0	0	0	
10.01.17	Indemnizatie de hrana	Functionare	30.000	0	12.000	9.000	6.000	3.000	0	0	0	
10.03	Contributii	Functionare	12.000	0	5.000	4.000	2.000	1.000	0	0	0	
10.03.07	Contributia asiguratorie pentru munca	Functionare	12.000	0	5.000	4.000	2.000	1.000	0	0	0	
20	TITLUL II BUNURI SI SERVICII	Functionare	1.261.000	8.821	462.000	364.000	327.000	108.000	1.270.000	1.275.000	1.280.000	
20.01	Bunuri si servicii	Functionare	151.000	1.711	52.000	64.000	27.000	8.000	0	0	0	
20.01.01	Furnituri de birou	Functionare	1.000	0	1.000	0	0	0	0	0	0	
20.01.02	Materiale pentru curatenie	Functionare	8.000	0	2.000	2.000	2.000	2.000	0	0	0	
20.01.03	Incalzit, iluminat si forta motrica	Functionare	60.000	0	24.000	18.000	12.000	6.000	0	0	0	
20.01.04	Apa, canal si salubritate	Functionare	10.000	1.135	4.000	3.000	3.000	0	0	0	0	
20.01.08	Posta, telecomunicatii, radio, tv, internet	Functionare	2.000	0	1.000	1.000	0	0	0	0	0	
20.01.09	Materiale si prestari de servicii cu caracter functional	Functionare	30.000	576	10.000	20.000	0	0	0	0	0	
20.01.30	Alte bunuri si servicii pentru intretinere si functionare	Functionare	40.000	0	10.000	20.000	10.000	0	0	0	0	
20.03	Hrana	Functionare	1.100.000	7.110	400.000	300.000	300.000	100.000	0	0	0	

Indicator bugetar	Denumirea indicatorului bugetar	Sectiune bugetara	Total (T1+T2+T3+T4)	Din care credite bugetare destinate stingerii platilor restante	Trim 1	Trim 2	Trim 3	Trim 4	2027	2028	2029
20.03.01	Hrana pentru oameni	Functionare	1.100.000	7.110	400.000	300.000	300.000	100.000	0	0	0
20.04	Medicamente si materiale sanitare	Functionare	1.000	0	1.000	0	0	0	0	0	0
20.04.02	Materiale sanitare	Functionare	1.000	0	1.000	0	0	0	0	0	0
20.05	Bunuri de natura obiectelor de inventar	Functionare	1.000	0	1.000	0	0	0	0	0	0
20.05.30	Alte obiecte de inventar	Functionare	1.000	0	1.000	0	0	0	0	0	0
20.30	Alte cheltuieli	Functionare	8.000	0	8.000	0	0	0	0	0	0
20.30.04	Chirii	Functionare	8.000	0	8.000	0	0	0	0	0	0
	Total cheltuieli	Dezvoltare	42.000	0	0	42.000	0	0	0	0	0
70	CHELTUIELI DE CAPITAL	Dezvoltare	42.000	0	0	42.000	0	0	0	0	0
71	TITLUL XV ACTIVE NEFINANCIARE	Dezvoltare	42.000	0	0	42.000	0	0	0	0	0
71.01	Active fixe	Dezvoltare	42.000	0	0	42.000	0	0	0	0	0
71.01.30	Alte active fixe	Dezvoltare	42.000	0	0	42.000	0	0	0	0	0

Ordonator principal de credite  
**Cristian Octavian Matei**



Director executiv  
**Liliana Vonica**

.....

## Raport detalierea cheltuielilor centralizat

### 68.02A.50 - Alte cheltuieli in domeniul asigurarilor si asistentei sociale

Indicator bugetar	Denumirea indicatorului bugetar	Sectiune bugetara	Total (T1+T2+T3+T4)	Din care credite bugetare destinate stingerii platilor restante	Anul 2027				Anul 2028		Anul 2029		
					Trim 1	Trim 2	Trim 3	Trim 4	2027	2028	2029	2029	
	Total cheltuieli	Total	834.000	33.505	34.000	400.000	400.000	400.000	0	0	0	0	0
01	CHELTUIELI CURENTE	Total	800.000	0	0	400.000	400.000	400.000	0	0	0	0	0
57	TITLUL IX ASISTENTA SOCIALA	Total	800.000	0	0	400.000	400.000	400.000	0	0	0	0	0
57.02	Ajutoare sociale	Total	800.000	0	0	400.000	400.000	400.000	0	0	0	0	0
57.02.01	Ajutoare sociale in numerar	Total	800.000	0	0	400.000	400.000	400.000	0	0	0	0	0
70	CHELTUIELI DE CAPITAL	Total	34.000	33.505	34.000	0	0	0	0	0	0	0	0
71	TITLUL XV ACTIVE NEFINANCIARE	Total	34.000	33.505	34.000	0	0	0	0	0	0	0	0
71.01	Active fixe	Total	34.000	33.505	34.000	0	0	0	0	0	0	0	0
71.01.03	Mobilier, aparatura birotica si alte active corporale	Total	34.000	33.505	34.000	0	0	0	0	0	0	0	0
	Total cheltuieli	Functionare	800.000	0	0	400.000	400.000	400.000	0	0	0	0	0

(lei)

Indicator bugetar	Denumirea indicatorului bugetar	Secțiune bugetara	Total (T1+T2+T3+T4)	Din care credite bugetare destinate stingerii platilor restante	Trim 1	Trim 2	Trim 3	Trim 4 2027	2028	2029
01	CHELTUIELI CURENTE	Functionare	800.000	0	0	400.000	400.000	0	0	0
57	TITLUL IX ASISTENTA SOCIALA	Functionare	800.000	0	0	400.000	400.000	0	0	0
57.02	Ajutoare sociale	Functionare	800.000	0	0	400.000	400.000	0	0	0
57.02.01	Ajutoare sociale in numerar	Functionare	800.000	0	0	400.000	400.000	0	0	0
	Total cheltuieli	Dezvoltare	34.000	33.505	34.000	0	0	0	0	0
70	CHELTUIELI DE CAPITAL	Dezvoltare	34.000	33.505	34.000	0	0	0	0	0
71	TITLUL XV ACTIVE NEFINANCIARE	Dezvoltare	34.000	33.505	34.000	0	0	0	0	0
71.01	Active fixe	Dezvoltare	34.000	33.505	34.000	0	0	0	0	0
71.01.03	Mobilier, aparatura birotica si alte active corporale	Dezvoltare	34.000	33.505	34.000	0	0	0	0	0

.....  
**Ordonator principal de credite**  
**Cristian Octavian Matei**



**Director executiv**  
**Liliana Vonica**

.....

## Raport detalierea cheltuielilor centralizat

### 68.02A.50.50 - Alte cheltuieli in domeniul asistentei sociale

(lei)


Indicator bugetar	Denumirea indicatorului bugetar	Sectiune bugetara	Total (T1+T2+T3+T4)	Din care credite bugetare destinate stingerii platilor restante	Trim 1	Trim 2	Trim 3	Trim 4	2027	2028	2029
	Total cheltuieli	Total	834.000	33.505	34.000	400.000	400.000	0	0	0	0
01	CHELTUIELI CURENTE	Total	800.000	0	0	400.000	400.000	0	0	0	0
57	TITLUL IX ASISTENTA SOCIALA	Total	800.000	0	0	400.000	400.000	0	0	0	0
57.02	Ajutoare sociale	Total	800.000	0	0	400.000	400.000	0	0	0	0
57.02.01	Ajutoare sociale in numerar	Total	800.000	0	0	400.000	400.000	0	0	0	0
70	CHELTUIELI DE CAPITAL	Total	34.000	33.505	34.000	0	0	0	0	0	0
71	TITLUL XV ACTIVE NEFINANCIARE	Total	34.000	33.505	34.000	0	0	0	0	0	0
71.01	Active fixe	Total	34.000	33.505	34.000	0	0	0	0	0	0
71.01.03	Mobilier, aparatura birotica si alte active corporale	Total	34.000	33.505	34.000	0	0	0	0	0	0
	Total cheltuieli	Functionare	800.000	0	0	400.000	400.000	0	0	0	0

Indicator bugetar	Denumirea indicatorului bugetar	Sectiune bugetara	Total (T1+T2+T3+T4)	Din care credite bugetare destinate stingerii platilor restante	Trim 1	Trim 2	Trim 3	Trim 4 2027	2028	2029
01	CHELTUIELI CURENTE	Functionare	800.000	0	0	400.000	400.000	0	0	0
57	TITLUL IX ASISTENTA SOCIALA	Functionare	800.000	0	0	400.000	400.000	0	0	0
57.02	Ajutoare sociale	Functionare	800.000	0	0	400.000	400.000	0	0	0
57.02.01	Ajutoare sociale in numerar	Functionare	800.000	0	0	400.000	400.000	0	0	0
	Total cheltuieli	Dezvoltare	34.000	33.505	34.000	0	0	0	0	0
70	CHELTUIELI DE CAPITAL	Dezvoltare	34.000	33.505	34.000	0	0	0	0	0
71	TITLUL XV ACTIVE NEFINANCIARE	Dezvoltare	34.000	33.505	34.000	0	0	0	0	0
71.01	Active fixe	Dezvoltare	34.000	33.505	34.000	0	0	0	0	0
71.01.03	Mobilier, aparatura birotica si alte active corporale	Dezvoltare	34.000	33.505	34.000	0	0	0	0	0

Ordonator principal de credite  
**Cristian Octavian Matei**

Director executiv  
**Liliana Vonica**



.....  


## Raport detalierea cheltuielilor centralizat

### 70.02A - Locuinte, servicii si dezvoltare publica

(lei)

Indicator bugetar	Denumirea indicatorului bugetar	Sectiune bugetara	Total (T1+T2+T3+T4)	Din care credite bugetare destinate stingerii platilor restante	Trim 1	Trim 2	Trim 3	Trim 4	2027	2028	2029
	Total cheltuieli	Total	78.299.000	529.368	10.603.000	26.609.000	23.875.000	17.212.000	21.219.000	21.023.000	16.307.000
01	CHELTUIELI CURENTE	Total	52.143.000	529.368	6.882.000	17.958.000	15.495.000	11.808.000	6.860.000	6.860.000	6.860.000
20	TITLUL II BUNURI SI SERVICII	Total	5.860.000	321.023	1.819.000	1.814.000	1.489.000	738.000	5.860.000	5.860.000	5.860.000
20.01	Bunuri si servicii	Total	5.310.000	321.023	1.774.000	1.564.000	1.339.000	633.000	0	0	0
20.01.03	Incalzit, iluminat si forta motrica	Total	2.050.000	58.835	946.000	615.000	475.000	14.000	0	0	0
20.01.04	Apa, canal si salubritate	Total	30.000	3.593	5.000	8.000	9.000	8.000	0	0	0
20.01.08	Posta, telecomunicatii, radio, tv, internet	Total	5.000	0	0	3.000	2.000	0	0	0	0
20.01.09	Materiale si prestari de servicii cu caracter functional	Total	2.860.000	243.833	798.000	818.000	728.000	516.000	0	0	0
20.01.30	Alte bunuri si servicii pentru intretinere si functionare	Total	365.000	14.762	25.000	120.000	125.000	95.000	0	0	0
20.02	Reparatii curente	Total	200.000	0	5.000	100.000	50.000	45.000	0	0	0
20.12	consultanta si expertiza	Total	150.000	0	5.000	70.000	40.000	35.000	0	0	0
20.30	Alte cheltuieli	Total	200.000	0	35.000	80.000	60.000	25.000	0	0	0
20.30.01	Reclama si publicitate	Total	100.000	0	20.000	50.000	30.000	0	0	0	0
20.30.03	Prime de asigurare non-viata	Total	100.000	0	15.000	30.000	30.000	25.000	0	0	0
51	TITLUL VI TRANSFERURI INTRE UNITATI ALE ADMINISTRATIEI PUBLICE	Total	1.000.000	0	280.000	350.000	300.000	70.000	1.000.000	1.000.000	1.000.000
51.01	Transferuri curente	Total	1.000.000	0	280.000	350.000	300.000	70.000	0	0	0
51.01.01	Transferuri catre institutii publice	Total	1.000.000	0	280.000	350.000	300.000	70.000	0	0	0
58	TITLUL X Proiecte cu finantare din fonduri externe nerambursabile aferente cadrului financiar 2014-2020	Total	32.570.000	0	55.000	9.045.000	12.470.000	11.000.000	0	0	0
58.42	Sume aferente proiectelor finantate din Fondul de modernizare	Total	32.570.000	0	55.000	9.045.000	12.470.000	11.000.000	0	0	0

Indicator bugetar	Denumirea indicatorului bugetar	Sectiune bugetara	Total (T1+T2+T3+T4)	Din care credite bugetare destinate stingerii platilor restante	Trim 1	Trim 2	Trim 3	Trim 4	2027	2028	2029	
58.42.01	Sume din Fondul de Modernizare	Total	32.500.000	0	55.000	9.045.000	12.400.000	11.000.000	0	0	0	0
58.42.02	Sume aferente contributiei proprii a beneficiarilor	Total	70.000	0	0	0	70.000	0	0	0	0	0
60	TITLUL XII PROIECTE CU FINANTARE DIN SUMELE REPREZENTAND ASISTENTA FINANCIARA NERAMBURSABILA AFERENTA PNRR	Total	12.491.000	208.345	4.655.000	6.600.000	1.236.000	0	0	0	0	0
60.01	Fonduri europene nerambursabile	Total	9.429.000	178.607	3.845.000	5.000.000	584.000	0	0	0	0	0
60.02	Finantare publica nationala	Total	1.131.000	0	0	600.000	531.000	0	0	0	0	0
60.03	Sume aferente TVA	Total	1.931.000	29.738	810.000	1.000.000	121.000	0	0	0	0	0
61	TITLUL XIII PROIECTE CU FINANTARE DIN SUMELE AFERENTE COMPONENTEI DE IMPRUMUT A PNRR	Total	222.000	0	73.000	149.000	0	0	0	0	0	0
61.01	Fonduri din imprumut rambursabil	Total	183.000	0	60.000	123.000	0	0	0	0	0	0
61.03	Sume aferente TVA	Total	39.000	0	13.000	26.000	0	0	0	0	0	0
70	CHELTUIELI DE CAPITAL	Total	13.724.000	0	521.000	5.351.000	5.180.000	2.672.000	0	0	0	0
71	TITLUL XV ACTIVE NEFINANCIARE	Total	13.724.000	0	521.000	5.351.000	5.180.000	2.672.000	0	0	0	0
71.01	Active fixe	Total	13.201.000	0	521.000	5.128.000	5.030.000	2.522.000	0	0	0	0
71.01.01	Constructii	Total	12.889.000	0	397.000	5.000.000	5.000.000	2.492.000	0	0	0	0
71.01.30	Alte active fixe	Total	312.000	0	124.000	128.000	30.000	30.000	0	0	0	0
71.03	Reparatii capitale aferente activelor fixe	Total	523.000	0	0	223.000	150.000	150.000	0	0	0	0
79	OPERATIUNI FINANCIARE	Total	12.432.000	0	3.200.000	3.300.000	3.200.000	2.732.000	14.359.000	14.163.000	9.447.000	9.447.000
81	TITLUL XIX RAMBURSARI DE CREDITE	Total	12.432.000	0	3.200.000	3.300.000	3.200.000	2.732.000	14.359.000	14.163.000	9.447.000	9.447.000
81.02	Rambursari de credite interne	Total	12.432.000	0	3.200.000	3.300.000	3.200.000	2.732.000	0	0	0	0
81.02.05	Rambursari de credite aferente datoriei publice interne locale	Total	12.432.000	0	3.200.000	3.300.000	3.200.000	2.732.000	0	0	0	0
01	Total cheltuieli	Functionare	19.292.000	321.023	5.299.000	5.464.000	4.989.000	3.540.000	21.219.000	21.023.000	16.307.000	16.307.000
20	CHELTUIELI CURENTE	Functionare	6.860.000	321.023	2.099.000	2.164.000	1.789.000	808.000	6.860.000	6.860.000	6.860.000	6.860.000
20.01	TITLUL II BUNURI SI SERVICII	Functionare	5.860.000	321.023	1.819.000	1.814.000	1.489.000	738.000	5.860.000	5.860.000	5.860.000	5.860.000
20.01	Bunuri si servicii	Functionare	5.310.000	321.023	1.774.000	1.564.000	1.339.000	633.000	0	0	0	0

Indicator bugetar	Denumirea indicatorului bugetar	Sectiune bugetara	Total (T1+T2+T3+T4)	Din care credite bugetare destinate stingerii platilor restante	Trim 1	Trim 2	Trim 3	Trim 4	2027	2028	2029
20.01.03	Incalzit, iluminat si forta motrica	Functionare	2.050.000	58.835	946.000	615.000	475.000	14.000	0	0	0
20.01.04	Apa, canal si salubritate	Functionare	30.000	3.593	5.000	8.000	9.000	8.000	0	0	0
20.01.08	Posta, telecomunicatii, radio, tv, internet	Functionare	5.000	0	0	3.000	2.000	0	0	0	0
20.01.09	Materiale si prestari de servicii cu caracter functional	Functionare	2.860.000	243.833	798.000	818.000	728.000	516.000	0	0	0
20.01.30	Alte bunuri si servicii pentru intretinere si functionare	Functionare	365.000	14.762	25.000	120.000	125.000	95.000	0	0	0
20.02	Reparatii curente	Functionare	200.000	0	5.000	100.000	50.000	45.000	0	0	0
20.12	consultanta si expertiza	Functionare	150.000	0	5.000	70.000	40.000	35.000	0	0	0
20.30	Alte cheltuieli	Functionare	200.000	0	35.000	80.000	60.000	25.000	0	0	0
20.30.01	Reclama si publicitate	Functionare	100.000	0	20.000	50.000	30.000	0	0	0	0
20.30.03	Prime de asigurare non-viata	Functionare	100.000	0	15.000	30.000	30.000	25.000	0	0	0
51	TITLUL VI TRANSFERURI INTRE UNITATI ALE ADMINISTRATIEI PUBLICE	Functionare	1.000.000	0	280.000	350.000	300.000	70.000	1.000.000	1.000.000	1.000.000
51.01	Transferuri curente	Functionare	1.000.000	0	280.000	350.000	300.000	70.000	0	0	0
51.01.01	Transferuri catre institutii publice	Functionare	1.000.000	0	280.000	350.000	300.000	70.000	0	0	0
79	OPERATIUNI FINANCIARE	Functionare	12.432.000	0	3.200.000	3.300.000	3.200.000	2.732.000	14.359.000	14.163.000	9.447.000
81	TITLUL XIX RAMBURSARI DE CREDITE	Functionare	12.432.000	0	3.200.000	3.300.000	3.200.000	2.732.000	14.359.000	14.163.000	9.447.000
81.02	Rambursari de credite interne	Functionare	12.432.000	0	3.200.000	3.300.000	3.200.000	2.732.000	0	0	0
81.02.05	Rambursari de credite aferente datoriei publice interne locale	Functionare	12.432.000	0	3.200.000	3.300.000	3.200.000	2.732.000	0	0	0
	Total cheltuieli	Dezvoltare	59.007.000	208.345	5.304.000	21.145.000	18.886.000	13.672.000	0	0	0
01	CHELTUIELI CURENTE	Dezvoltare	45.283.000	208.345	4.783.000	15.794.000	13.706.000	11.000.000	0	0	0
58	TITLUL X Proiecte cu finantare din fonduri externe nerambursabile aferente cadrului financiar 2014-2020	Dezvoltare	32.570.000	0	55.000	9.045.000	12.470.000	11.000.000	0	0	0
58.42	Sume aferente proiectelor finantate din Fondul de modernizare	Dezvoltare	32.570.000	0	55.000	9.045.000	12.470.000	11.000.000	0	0	0
58.42.01	Sume din Fondul de Modernizare	Dezvoltare	32.500.000	0	55.000	9.045.000	12.400.000	11.000.000	0	0	0
58.42.02	Sume aferente contributiei proprii a beneficiarilor	Dezvoltare	70.000	0	0	0	70.000	0	0	0	0

Indicator bugetar	Denumirea indicatorului bugetar	Sectiune bugetara	Total (T1+T2+T3+T4)	Din care credite bugetare destinate stingerii platilor restante	Trim 1	Trim 2	Trim 3	Trim 4	2027	2028	2029
60	TITLUL XII PROIECTE CU FINANTARE DIN SUMELE REPREZENTAND ASISTENTA FINANCIARA NERAMBURSABILA AFERENTA PNRR	Dezvoltare	12.491.000	208.345	4.655.000	6.600.000	1.236.000	0	0	0	0
60.01	Fonduri europene nerambursabile	Dezvoltare	9.429.000	178.607	3.845.000	5.000.000	584.000	0	0	0	0
60.02	Finantare publica nationala	Dezvoltare	1.131.000	0	0	600.000	531.000	0	0	0	0
60.03	Sume aferente TVA	Dezvoltare	1.931.000	29.738	810.000	1.000.000	121.000	0	0	0	0
61	TITLUL XIII PROIECTE CU FINANTARE DIN SUMELE AFERENTE COMPONENTEI DE IMPRUMUT A PNRR	Dezvoltare	222.000	0	73.000	149.000	0	0	0	0	0
61.01	Fonduri din imprumut rambursabil	Dezvoltare	183.000	0	60.000	123.000	0	0	0	0	0
61.03	Sume aferente TVA	Dezvoltare	39.000	0	13.000	26.000	0	0	0	0	0
70	CHELTUIELI DE CAPITAL	Dezvoltare	13.724.000	0	521.000	5.351.000	5.180.000	2.672.000	0	0	0
71	TITLUL XV ACTIVE NEFINANCIARE	Dezvoltare	13.724.000	0	521.000	5.351.000	5.180.000	2.672.000	0	0	0
71.01	Active fixe	Dezvoltare	13.201.000	0	521.000	5.128.000	5.030.000	2.522.000	0	0	0
71.01.01	Constructii	Dezvoltare	12.889.000	0	397.000	5.000.000	5.000.000	2.492.000	0	0	0
71.01.30	Alte active fixe	Dezvoltare	312.000	0	124.000	128.000	30.000	30.000	0	0	0
71.03	Reparatii capitale aferente activelor fixe	Dezvoltare	523.000	0	0	223.000	150.000	150.000	0	0	0

Ordonator principal de credite  
Cristian Octavian Matei

Director executiv  
Liliana Vonica



.....

.....

## Raport detalierea cheltuielilor centralizat

70.02A.03 - Locuinte

(lei)

Indicator bugetar	Denumirea indicatorului bugetar	Sectiune bugetara	Total (T1+T2+T3+T4)	Din care credite bugetare destinate stingerii platilor restante	Trim 1	Trim 2	Trim 3	Trim 4	2027	2028	2029
	Total cheltuieli	Total	1.057.000	13.096	436.000	254.000	204.000	163.000	660.000	660.000	660.000
01	CHELTUIELI CURENTE	Total	660.000	13.096	39.000	254.000	204.000	163.000	660.000	660.000	660.000
20	TITLUL II BUNURI SI SERVICII	Total	660.000	13.096	39.000	254.000	204.000	163.000	660.000	660.000	660.000
20.01	Bunuri si servicii	Total	360.000	13.096	19.000	124.000	124.000	93.000	0	0	0
20.01.03	Incalzit, iluminat si forta motrica	Total	50.000	2.424	6.000	15.000	15.000	14.000	0	0	0
20.01.04	Apa, canal si salubritate	Total	30.000	3.593	5.000	8.000	9.000	8.000	0	0	0
20.01.08	Posta, telecomunicatii, radio, tv, internet	Total	5.000	0	0	3.000	2.000	0	0	0	0
20.01.09	Materiale si prestari de servicii cu caracter functional	Total	60.000	7.079	8.000	18.000	18.000	16.000	0	0	0
20.01.30	Alte bunuri si servicii pentru intretinere si functionare	Total	215.000	0	0	80.000	80.000	55.000	0	0	0
20.02	Reparatii curente	Total	200.000	0	5.000	100.000	50.000	45.000	0	0	0
20.30	Alte cheltuieli	Total	100.000	0	15.000	30.000	30.000	25.000	0	0	0
20.30.03	Prime de asigurare non-viata	Total	100.000	0	15.000	30.000	30.000	25.000	0	0	0
70	CHELTUIELI DE CAPITAL	Total	397.000	0	397.000	0	0	0	0	0	0
71	TITLUL XV ACTIVE NEFINANCIARE	Total	397.000	0	397.000	0	0	0	0	0	0
71.01	Active fixe	Total	397.000	0	397.000	0	0	0	0	0	0
71.01.01	Constructii	Total	397.000	0	397.000	0	0	0	0	0	0
	Total cheltuieli	Functionare	660.000	13.096	39.000	254.000	204.000	163.000	660.000	660.000	660.000
01	CHELTUIELI CURENTE	Functionare	660.000	13.096	39.000	254.000	204.000	163.000	660.000	660.000	660.000
20	TITLUL II BUNURI SI SERVICII	Functionare	660.000	13.096	39.000	254.000	204.000	163.000	660.000	660.000	660.000
20.01	Bunuri si servicii	Functionare	360.000	13.096	19.000	124.000	124.000	93.000	0	0	0
20.01.03	Incalzit, iluminat si forta motrica	Functionare	50.000	2.424	6.000	15.000	15.000	14.000	0	0	0
20.01.04	Apa, canal si salubritate	Functionare	30.000	3.593	5.000	8.000	9.000	8.000	0	0	0

Indicator bugetar	Denumirea indicatorului bugetar	Sectiune bugetara	Total (T1+T2+T3+T4)	Din care credite bugetare destinate stingerii platilor restante	Trim 1	Trim 2	Trim 3	Trim 4	2027	2028	2029
20.01.08	Posta, telecomunicatii, radio, tv, internet	Functionare	5.000	0	0	3.000	2.000	0	0	0	0
20.01.09	Materiale si prestari de servicii cu caracter functional	Functionare	60.000	7.079	8.000	18.000	18.000	16.000	0	0	0
20.01.30	Alte bunuri si servicii pentru intretinere si functionare	Functionare	215.000	0	0	80.000	80.000	55.000	0	0	0
20.02	Reparatii curente	Functionare	200.000	0	5.000	100.000	50.000	45.000	0	0	0
20.30	Alte cheltuieli	Functionare	100.000	0	15.000	30.000	30.000	25.000	0	0	0
20.30.03	Prime de asigurare non-viata	Functionare	100.000	0	15.000	30.000	30.000	25.000	0	0	0
	Total cheltuieli	Dezvoltare	397.000	0	397.000	0	0	0	0	0	0
70	CHELTUIELI DE CAPITAL	Dezvoltare	397.000	0	397.000	0	0	0	0	0	0
71	TITLUL XV ACTIVE NEFINANCIARE	Dezvoltare	397.000	0	397.000	0	0	0	0	0	0
71.01	Active fixe	Dezvoltare	397.000	0	397.000	0	0	0	0	0	0
71.01.01	Constructii	Dezvoltare	397.000	0	397.000	0	0	0	0	0	0

Ordonator principal de credite  
**Cristian Octavian Matei**

Director executiv  
**Liliana Vonica**



.....

## Raport detalierea cheltuielilor centralizat


### 70.02A.03.01 - Dezvoltarea sistemului de locuinte

Indicator bugetar	Denumirea indicatorului bugetar	Sectiune bugetara	Total (T1+T2+T3+T4)	Din care credite bugetare destinate stingerii platilor restante	Trim				(lei)	
					1	2	3	4		
	Total cheltuieli	Total	397.000	0	397.000	0	0	0	0	0
70	CHELTUIELI DE CAPITAL	Total	397.000	0	397.000	0	0	0	0	0
71	TITLUL XV ACTIVE NEFINANCIARE	Total	397.000	0	397.000	0	0	0	0	0
71.01	Active fixe	Total	397.000	0	397.000	0	0	0	0	0
71.01.01	Constructii	Total	397.000	0	397.000	0	0	0	0	0
	Total cheltuieli	Total	397.000	0	397.000	0	0	0	0	0
70	CHELTUIELI DE CAPITAL	Dezvoltare	397.000	0	397.000	0	0	0	0	0
71	TITLUL XV ACTIVE NEFINANCIARE	Dezvoltare	397.000	0	397.000	0	0	0	0	0
71.01	Active fixe	Dezvoltare	397.000	0	397.000	0	0	0	0	0
71.01.01	Constructii	Dezvoltare	397.000	0	397.000	0	0	0	0	0

Ordonator principal de credite  
Cristian Octavian Matei

Director executiv  
Liliana Vonica



.....  


## Raport detalierea cheltuielilor centralizat

### 70.02A.03.30 - Alte cheltuieli in domeniul locuintelor

(lei)

Indicator bugetar	Denumirea indicatorului bugetar	Sectiune bugetara	Total (T1+T2+T3+T4)	Din care credite bugetare destinate stingerii platilor restante	Trim 1	Trim 2	Trim 3	Trim 4	2027	2028	2029
	Total cheltuieli	Total	660.000	13.096	39.000	254.000	204.000	163.000	660.000	660.000	660.000
01	CHELTUIELI CURENTE	Total	660.000	13.096	39.000	254.000	204.000	163.000	660.000	660.000	660.000
20	TITLUL II BUNURI SI SERVICII	Total	660.000	13.096	39.000	254.000	204.000	163.000	660.000	660.000	660.000
20.01	Bunuri si servicii	Total	360.000	13.096	19.000	124.000	124.000	93.000	0	0	0
20.01.03	Incalzit, iluminat si forta motrica	Total	50.000	2.424	6.000	15.000	15.000	14.000	0	0	0
20.01.04	Apa, canal si salubritate	Total	30.000	3.593	5.000	8.000	9.000	8.000	0	0	0
20.01.08	Posta, telecomunicatii, radio, tv, internet	Total	5.000	0	0	3.000	2.000	0	0	0	0
20.01.09	Materiale si prestari de servicii cu caracter functional	Total	60.000	7.079	8.000	18.000	18.000	16.000	0	0	0
20.01.30	Alte bunuri si servicii pentru intretinere si functionare	Total	215.000	0	0	80.000	80.000	55.000	0	0	0
20.02	Reparatii curente	Total	200.000	0	5.000	100.000	50.000	45.000	0	0	0
20.30	Alte cheltuieli	Total	100.000	0	15.000	30.000	30.000	25.000	0	0	0
20.30.03	Prime de asigurare non-viata	Total	100.000	0	15.000	30.000	30.000	25.000	0	0	0
	Total cheltuieli	Functionare	660.000	13.096	39.000	254.000	204.000	163.000	660.000	660.000	660.000
01	CHELTUIELI CURENTE	Functionare	660.000	13.096	39.000	254.000	204.000	163.000	660.000	660.000	660.000
20	TITLUL II BUNURI SI SERVICII	Functionare	660.000	13.096	39.000	254.000	204.000	163.000	660.000	660.000	660.000
20.01	Bunuri si servicii	Functionare	360.000	13.096	19.000	124.000	124.000	93.000	0	0	0
20.01.03	Incalzit, iluminat si forta motrica	Functionare	50.000	2.424	6.000	15.000	15.000	14.000	0	0	0
20.01.04	Apa, canal si salubritate	Functionare	30.000	3.593	5.000	8.000	9.000	8.000	0	0	0
20.01.08	Posta, telecomunicatii, radio, tv, internet	Functionare	5.000	0	0	3.000	2.000	0	0	0	0
20.01.09	Materiale si prestari de servicii cu caracter functional	Functionare	60.000	7.079	8.000	18.000	18.000	16.000	0	0	0
20.01.30	Alte bunuri si servicii pentru intretinere si functionare	Functionare	215.000	0	0	80.000	80.000	55.000	0	0	0
20.02	Reparatii curente	Functionare	200.000	0	5.000	100.000	50.000	45.000	0	0	0

Indicator bugetar	Denumirea indicatorului bugetar	Sectiune bugetara	Total (T1+T2+T3+T4)	Din care credite bugetare destinate stingerii platilor restante	Trim 1	Trim 2	Trim 3	Trim 4	2027	2028	2029
20.30	Alte cheltuieli	Functionare	100.000	0	15.000	30.000	30.000	25.000	0	0	0
20.30.03	Prime de asigurare non-viata	Functionare	100.000	0	15.000	30.000	30.000	25.000	0	0	0

Ordonator principal de credite  
**Cristian Octavian Matei**

.....

Director executiv  
**Liliana Vonica**

.....



## Raport detalierea cheltuielilor centralizat

### 70.02A.06 - Iluminat public si electrificari rurale

(lei)


Indicator bugetar	Denumirea indicatorului bugetar	Sectiune bugetara	Total (T1+T2+T3+T4)	Din care credite bugetare destinate stingerii platilor restante	Trim 1	Trim 2	Trim 3	Trim 4	2027	2028	2029
	Total cheltuieli	Total	4.900.000	293.165	1.730.000	1.440.000	1.200.000	530.000	4.800.000	4.800.000	4.800.000
01	CHELTUIELI CURENTE	Total	4.800.000	293.165	1.730.000	1.400.000	1.170.000	500.000	4.800.000	4.800.000	4.800.000
20	TITLUL II BUNURI SI SERVICII	Total	4.800.000	293.165	1.730.000	1.400.000	1.170.000	500.000	4.800.000	4.800.000	4.800.000
20.01	Bunuri si servicii	Total	4.800.000	293.165	1.730.000	1.400.000	1.170.000	500.000	0	0	0
20.01.03	Incalzit, iluminat si forta motrica	Total	2.000.000	56.411	940.000	600.000	460.000	0	0	0	0
20.01.09	Materiale si prestari de servicii cu caracter functional	Total	2.800.000	236.754	790.000	800.000	710.000	500.000	0	0	0
70	CHELTUIELI DE CAPITAL	Total	100.000	0	0	40.000	30.000	30.000	0	0	0
71	TITLUL XV ACTIVE NEFINANCIARE	Total	100.000	0	0	40.000	30.000	30.000	0	0	0
71.01	Active fixe	Total	100.000	0	0	40.000	30.000	30.000	0	0	0
71.01.30	Alte active fixe	Total	100.000	0	0	40.000	30.000	30.000	0	0	0
	Total cheltuieli	Functionare	4.800.000	293.165	1.730.000	1.400.000	1.170.000	500.000	4.800.000	4.800.000	4.800.000
01	CHELTUIELI CURENTE	Functionare	4.800.000	293.165	1.730.000	1.400.000	1.170.000	500.000	4.800.000	4.800.000	4.800.000
20	TITLUL II BUNURI SI SERVICII	Functionare	4.800.000	293.165	1.730.000	1.400.000	1.170.000	500.000	4.800.000	4.800.000	4.800.000
20.01	Bunuri si servicii	Functionare	4.800.000	293.165	1.730.000	1.400.000	1.170.000	500.000	0	0	0
20.01.03	Incalzit, iluminat si forta motrica	Functionare	2.000.000	56.411	940.000	600.000	460.000	0	0	0	0
20.01.09	Materiale si prestari de servicii cu caracter functional	Functionare	2.800.000	236.754	790.000	800.000	710.000	500.000	0	0	0
	Total cheltuieli	Dezvoltare	100.000	0	0	40.000	30.000	30.000	0	0	0
70	CHELTUIELI DE CAPITAL	Dezvoltare	100.000	0	0	40.000	30.000	30.000	0	0	0
71	TITLUL XV ACTIVE NEFINANCIARE	Dezvoltare	100.000	0	0	40.000	30.000	30.000	0	0	0
71.01	Active fixe	Dezvoltare	100.000	0	0	40.000	30.000	30.000	0	0	0

Indicator bugetar	Denumirea indicatorului bugetar	Sectiune bugetara	Total (T1+T2+T3+T4)	Din care credite bugetare destinate stingerii platilor restante	Trim 1	Trim 2	Trim 3	Trim 4	2027	2028	2029
71.01.30	Alte active fixe	Dezvoltare	100.000	0	0	40.000	30.000	30.000	0	0	0

.....  
**Ordonator principal de credite**  
**Cristian Octavian Matei**

**Director executiv**  
**Liliana Vonica**



.....  


## Raport detalierea cheltuielilor centralizat

70.02A.50 - Alte servicii in domeniul locuintei, serviciilor si dezvoltarii comunale

(lei)

Indicator bugetar	Denumirea indicatorului bugetar	Sectiune bugetara	Total (T1+T2+T3+T4)	Din care credite bugetare destinate stingerii platilor restante	Trim 1	Trim 2	Trim 3	Trim 4	2027	2028	2029
	Total cheltuieli	Total	72.342.000	223.107	8.437.000	24.915.000	22.471.000	16.519.000	15.759.000	15.563.000	10.847.000
01	CHELTUIELI CURENTE	Total	46.683.000	223.107	5.113.000	16.304.000	14.121.000	11.145.000	1.400.000	1.400.000	1.400.000
20	TITLUL II BUNURI SI SERVICII	Total	400.000	14.762	50.000	160.000	115.000	75.000	400.000	400.000	400.000
20.01	Bunuri si servicii	Total	150.000	14.762	25.000	40.000	45.000	40.000	0	0	0
20.01.30	Alte bunuri si servicii pentru intretinere si functionare	Total	150.000	14.762	25.000	40.000	45.000	40.000	0	0	0
20.12	consultanta si expertiza	Total	150.000	0	5.000	70.000	40.000	35.000	0	0	0
20.30	Alte cheltuieli	Total	100.000	0	20.000	50.000	30.000	0	0	0	0
20.30.01	Reclama si publicitate	Total	100.000	0	20.000	50.000	30.000	0	0	0	0
51	TITLUL VI TRANSFERURI INTRE UNITATI ALE ADMINISTRATIEI PUBLICE	Total	1.000.000	0	280.000	350.000	300.000	70.000	1.000.000	1.000.000	1.000.000
51.01	Transferuri curente	Total	1.000.000	0	280.000	350.000	300.000	70.000	0	0	0
51.01.01	Transferuri catre institutii publice	Total	1.000.000	0	280.000	350.000	300.000	70.000	0	0	0
58	TITLUL X Proiecte cu finantare din fonduri externe nerambursabile aferente cadrului financiar 2014-2020	Total	32.570.000	0	55.000	9.045.000	12.470.000	11.000.000	0	0	0
58.42	Sume aferente proiectelor finantate din Fondul de modernizare	Total	32.570.000	0	55.000	9.045.000	12.470.000	11.000.000	0	0	0
58.42.01	Sume din Fondul de Modernizare	Total	32.500.000	0	55.000	9.045.000	12.400.000	11.000.000	0	0	0
58.42.02	Sume aferente contributiei proprii a beneficiarilor	Total	70.000	0	0	0	70.000	0	0	0	0

Indicator bugetar	Denumirea indicatorului bugetar	Sectiune bugetara	Total (T1+T2+T3+T4)	Din care credite bugetare destinate stingerii platilor restante	Trim 1	Trim 2	Trim 3	Trim 4	2027	2028	2029
60	TITLUL XII PROIECTE CU FINANTARE DIN SUMELE REPREZENTAND ASISTENTA FINANCIARA NERAMBURSABILA AFERENTA PNRR	Total	12.491.000	208.345	4.655.000	6.600.000	1.236.000	0	0	0	0
60.01	Fonduri europene nerambursabile	Total	9.429.000	178.607	3.845.000	5.000.000	584.000	0	0	0	0
60.02	Finantare publica nationala	Total	1.131.000	0	0	600.000	531.000	0	0	0	0
60.03	Sume aferente TVA	Total	1.931.000	29.738	810.000	1.000.000	121.000	0	0	0	0
61	TITLUL XIII PROIECTE CU FINANTARE DIN SUMELE AFERENTE COMPONENTEI DE IMPRUMUT A PNRR	Total	222.000	0	73.000	149.000	0	0	0	0	0
61.01	Fonduri din imprumut rambursabil	Total	183.000	0	60.000	123.000	0	0	0	0	0
61.03	Sume aferente TVA	Total	39.000	0	13.000	26.000	0	0	0	0	0
70	CHELTUIELI DE CAPITAL	Total	13.227.000	0	124.000	5.311.000	5.150.000	2.642.000	0	0	0
71	TITLUL XV ACTIVE NEFINANCIARE	Total	13.227.000	0	124.000	5.311.000	5.150.000	2.642.000	0	0	0
71.01	Active fixe	Total	12.704.000	0	124.000	5.088.000	5.000.000	2.492.000	0	0	0
71.01.01	Constructii	Total	12.492.000	0	0	5.000.000	5.000.000	2.492.000	0	0	0
71.01.30	Alte active fixe	Total	212.000	0	124.000	88.000	0	0	0	0	0
71.03	Reparatii capitale aferente activelor fixe	Total	523.000	0	0	223.000	150.000	150.000	0	0	0
79	OPERATIUNI FINANCIARE	Total	12.432.000	0	3.200.000	3.300.000	3.200.000	2.732.000	14.359.000	14.163.000	9.447.000
81	TITLUL XIX RAMBURSARI DE CREDITE	Total	12.432.000	0	3.200.000	3.300.000	3.200.000	2.732.000	14.359.000	14.163.000	9.447.000
81.02	Rambursari de credite interne	Total	12.432.000	0	3.200.000	3.300.000	3.200.000	2.732.000	0	0	0
81.02.05	Rambursari de credite aferente datoriei publice interne locale	Total	12.432.000	0	3.200.000	3.300.000	3.200.000	2.732.000	0	0	0
01	Total cheltuieli	Functionare	13.832.000	14.762	3.530.000	3.810.000	3.615.000	2.877.000	15.759.000	15.563.000	10.847.000
20	CHELTUIELI CURENTE	Functionare	1.400.000	14.762	330.000	510.000	415.000	145.000	1.400.000	1.400.000	1.400.000
20.01	TITLUL II BUNURI SI SERVICII	Functionare	400.000	14.762	50.000	160.000	115.000	75.000	400.000	400.000	400.000
20.01	Bunuri si servicii	Functionare	150.000	14.762	25.000	40.000	45.000	40.000	0	0	0
20.01.30	Alte bunuri si servicii pentru intretinere si functionare	Functionare	150.000	14.762	25.000	40.000	45.000	40.000	0	0	0

Indicator bugetar	Denumirea indicatorului bugetar	Sectiune bugetara	Total (T1+T2+T3+T4)	Din care credite bugetare destinate stingerii platilor restante	Trim 1	Trim 2	Trim 3	Trim 4	2027	2028	2029
20.12	consultanta si expertiza	Functionare	150.000	0	5.000	70.000	40.000	35.000	0	0	0
20.30	Alte cheltuieli	Functionare	100.000	0	20.000	50.000	30.000	0	0	0	0
20.30.01	Reclama si publicitate	Functionare	100.000	0	20.000	50.000	30.000	0	0	0	0
51	TITLUL VI TRANSFERURI IN TRE UNITATI ALE ADMINISTRATIEI PUBLICE	Functionare	1.000.000	0	280.000	350.000	300.000	70.000	1.000.000	1.000.000	1.000.000
51.01	Transferuri curente	Functionare	1.000.000	0	280.000	350.000	300.000	70.000	0	0	0
51.01.01	Transferuri catre institutii publice	Functionare	1.000.000	0	280.000	350.000	300.000	70.000	0	0	0
79	OPERATIUNI FINANCIARE	Functionare	12.432.000	0	3.200.000	3.300.000	3.200.000	2.732.000	14.359.000	14.163.000	9.447.000
81	TITLUL XIX RAMBURSARI DE CREDITE	Functionare	12.432.000	0	3.200.000	3.300.000	3.200.000	2.732.000	14.359.000	14.163.000	9.447.000
81.02	Rambursari de credite interne	Functionare	12.432.000	0	3.200.000	3.300.000	3.200.000	2.732.000	0	0	0
81.02.05	Rambursari de credite aferente datoriei publice interne locale	Functionare	12.432.000	0	3.200.000	3.300.000	3.200.000	2.732.000	0	0	0
	Total cheltuieli	Dezvoltare	58.510.000	208.345	4.907.000	21.105.000	18.856.000	13.642.000	0	0	0
01	CHELTUIELI CURENTE	Dezvoltare	45.283.000	208.345	4.783.000	15.794.000	13.706.000	11.000.000	0	0	0
58	TITLUL X Proiecte cu finantare din fonduri externe nerambursabile aferente cadrului financiar 2014-2020	Dezvoltare	32.570.000	0	55.000	9.045.000	12.470.000	11.000.000	0	0	0
58.42	Sume aferente proiectelor finantate din Fondul de modernizare	Dezvoltare	32.570.000	0	55.000	9.045.000	12.470.000	11.000.000	0	0	0
58.42.01	Sume din Fondul de Modernizare	Dezvoltare	32.500.000	0	55.000	9.045.000	12.400.000	11.000.000	0	0	0
58.42.02	Sume aferente contributiei proprii a beneficiarilor	Dezvoltare	70.000	0	0	0	70.000	0	0	0	0
60	TITLUL XII PROIECTE CU FINANTARE DIN SUMELE REPREZENTAND ASISTENTA FINANCIARA NERAMBURSABILA AFERENTA PNRR	Dezvoltare	12.491.000	208.345	4.655.000	6.600.000	1.236.000	0	0	0	0
60.01	Fonduri europene nerambursabile	Dezvoltare	9.429.000	178.607	3.845.000	5.000.000	584.000	0	0	0	0
60.02	Finantare publica nationala	Dezvoltare	1.131.000	0	0	600.000	531.000	0	0	0	0
60.03	Sume aferente TVA	Dezvoltare	1.931.000	29.738	810.000	1.000.000	121.000	0	0	0	0

Indicator bugetar	Denumirea indicatorului bugetar	Sectiune bugetara	Total (T1+T2+T3+T4)	Din care credite bugetare destinate stingerii platilor restante	Trim 1	Trim 2	Trim 3	Trim 4	2027	2028	2029
61	TITLUL XIII PROIECTE CU FINANTARE DIN SUMELE AFERENTE COMPONENTEI DE IMPRUMUT A PNRR	Dezvoltare	222.000	0	73.000	149.000	0	0	0	0	0
61.01	Fonduri din imprumut rambursabil	Dezvoltare	183.000	0	60.000	123.000	0	0	0	0	0
61.03	Sume aferente TVA	Dezvoltare	39.000	0	13.000	26.000	0	0	0	0	0
70	CHELTUIELI DE CAPITAL	Dezvoltare	13.227.000	0	124.000	5.311.000	5.150.000	2.642.000	0	0	0
71	TITLUL XV ACTIVE NEFINANCIARE	Dezvoltare	13.227.000	0	124.000	5.311.000	5.150.000	2.642.000	0	0	0
71.01	Active fixe	Dezvoltare	12.704.000	0	124.000	5.088.000	5.000.000	2.492.000	0	0	0
71.01.01	Constructii	Dezvoltare	12.492.000	0	0	5.000.000	5.000.000	2.492.000	0	0	0
71.01.30	Alte active fixe	Dezvoltare	212.000	0	124.000	88.000	0	0	0	0	0
71.03	Reparatii capitale aferente activelor fixe	Dezvoltare	523.000	0	0	223.000	150.000	150.000	0	0	0

Ordonator principal de credite  
**Cristian Octavian Matei**



Director executiv  
**Liliana Vonica**

## Raport detalierea cheltuielilor centralizat

### 74.02A - Protectia mediului

Indicator bugetar	Denumirea indicatorului bugetar	Sectiune bugetara	Total (T1+T2+T3+T4)	Din care credite bugetare destinate stingerii platilor restante	Trim 1	Trim 2	Trim 3	Trim 4	2027	2028	2029
	Total cheltuieli	Total	12.820.000	2.636.818	4.510.000	4.728.000	2.034.000	1.548.000	8.570.000	8.570.000	8.570.000
01	CHELTUIELI CURENTE	Total	11.270.000	2.197.638	4.070.000	4.128.000	1.524.000	1.548.000	8.570.000	8.570.000	8.570.000
20	TITLUL II BUNURI SI SERVICII	Total	8.570.000	2.197.638	3.070.000	2.428.000	1.524.000	1.548.000	8.570.000	8.570.000	8.570.000
20.01	Bunuri si servicii	Total	7.270.000	2.179.536	2.772.000	1.926.000	1.024.000	1.548.000	0	0	0
20.01.04	Apa, canal si salubritate	Total	7.000.000	2.160.804	2.730.000	1.851.000	949.000	1.470.000	0	0	0
20.01.09	Materiale si prestari de servicii cu caracter functional	Total	170.000	18.732	40.000	40.000	40.000	50.000	0	0	0
20.01.30	Alte bunuri si servicii pentru intretinere si functionare	Total	100.000	0	2.000	35.000	35.000	28.000	0	0	0
20.30	Alte cheltuieli	Total	1.300.000	18.102	298.000	502.000	500.000	0	0	0	0
20.30.30	alte cheltuieli cu bunuri si servicii	Total	1.300.000	18.102	298.000	502.000	500.000	0	0	0	0
60	TITLUL XII PROIECTE CU FINANTARE DIN SUMELE REPREZENTAND ASISTENTA FINANCIARA NERAMBURSABILA AFERENTA PNRR	Total	2.700.000	0	1.000.000	1.700.000	0	0	0	0	0
60.01	Fonduri europene nerambursabile	Total	1.405.000	0	405.000	1.000.000	0	0	0	0	0
60.02	Finantare publica nationala	Total	1.000.000	0	500.000	500.000	0	0	0	0	0
60.03	Sume aferente TVA	Total	295.000	0	95.000	200.000	0	0	0	0	0
70	CHELTUIELI DE CAPITAL	Total	1.550.000	439.180	440.000	600.000	510.000	0	0	0	0
71	TITLUL XV ACTIVE NEFINANCIARE	Total	1.550.000	439.180	440.000	600.000	510.000	0	0	0	0
71.01	Active fixe	Total	1.550.000	439.180	440.000	600.000	510.000	0	0	0	0
71.01.01	Constructii	Total	550.000	439.180	440.000	0	110.000	0	0	0	0
71.01.30	Alte active fixe	Total	1.000.000	0	0	600.000	400.000	0	0	0	0
	Total cheltuieli	Functionare	8.570.000	2.197.638	3.070.000	2.428.000	1.524.000	1.548.000	8.570.000	8.570.000	8.570.000
01	CHELTUIELI CURENTE	Functionare	8.570.000	2.197.638	3.070.000	2.428.000	1.524.000	1.548.000	8.570.000	8.570.000	8.570.000

(lei)

Indicator bugetar	Denumirea indicatorului bugetar	Sectiune bugetara	Total (T1+T2+T3+T4)	Din care credite bugetare destinate stingerii platilor restante	Trim 1	Trim 2	Trim 3	Trim 4	2027	2028	2029
20	TITLUL II BUNURI SI SERVICII	Functionare	8.570.000	2.197.638	3.070.000	2.428.000	1.524.000	1.548.000	8.570.000	8.570.000	8.570.000
20.01	Bunuri si servicii	Functionare	7.270.000	2.179.536	2.772.000	1.926.000	1.024.000	1.548.000	0	0	0
20.01.04	Apa, canal si salubritate	Functionare	7.000.000	2.160.804	2.730.000	1.851.000	949.000	1.470.000	0	0	0
20.01.09	Materiale si prestari de servicii cu caracter functional	Functionare	170.000	18.732	40.000	40.000	40.000	50.000	0	0	0
20.01.30	Alte bunuri si servicii pentru intretinere si functionare	Functionare	100.000	0	2.000	35.000	35.000	28.000	0	0	0
20.30	Alte cheltuieli	Functionare	1.300.000	18.102	298.000	502.000	500.000	0	0	0	0
20.30.30	alte cheltuieli cu bunuri si servicii	Functionare	1.300.000	18.102	298.000	502.000	500.000	0	0	0	0
	Total cheltuieli	Dezvoltare	4.250.000	439.180	1.440.000	2.300.000	510.000	0	0	0	0
01	CHELTUIELI CURENTE	Dezvoltare	2.700.000	0	1.000.000	1.700.000	0	0	0	0	0
60	TITLUL XII PROIECTE CU FINANTARE DIN SUMELE REPREZENTAND ASISTENTA FINANCIARA NERAMBURSABILA AFERENTA PNRR	Dezvoltare	2.700.000	0	1.000.000	1.700.000	0	0	0	0	0
60.01	Fonduri europene nerambursabile	Dezvoltare	1.405.000	0	405.000	1.000.000	0	0	0	0	0
60.02	Finantare publica nationala	Dezvoltare	1.000.000	0	500.000	500.000	0	0	0	0	0
60.03	Sume aferente TVA	Dezvoltare	295.000	0	95.000	200.000	0	0	0	0	0
70	CHELTUIELI DE CAPITAL	Dezvoltare	1.550.000	439.180	440.000	600.000	510.000	0	0	0	0
71	TITLUL XV ACTIVE NEFINANCIARE	Dezvoltare	1.550.000	439.180	440.000	600.000	510.000	0	0	0	0
71.01	Active fixe	Dezvoltare	1.550.000	439.180	440.000	600.000	510.000	0	0	0	0
71.01.01	Constructii	Dezvoltare	550.000	439.180	440.000	0	110.000	0	0	0	0
71.01.30	Alte active fixe	Dezvoltare	1.000.000	0	0	600.000	400.000	0	0	0	0

Ordonator principal de credite  
Cristian Octavian Matei

Director executiv  
Liliana Vonica



## Raport detalierea cheltuielilor centralizat

### 74.02A.05 - Salubritate si gestiunea deseurilor

(lei)

Indicator bugetar	Denumirea indicatorului bugetar	Sectiune bugetara	Total (T1+T2+T3+T4)	Din care credite bugetare destinate stingerii platilor restante	Trim 1	Trim 2	Trim 3	Trim 4	2027	2028	2029
	Total cheltuieli	Total	8.270.000	1.367.708	3.240.000	3.328.000	624.000	1.078.000	5.570.000	5.570.000	5.570.000
01	CHELTUIELI CURENTE	Total	8.270.000	1.367.708	3.240.000	3.328.000	624.000	1.078.000	5.570.000	5.570.000	5.570.000
20	TITLUL II BUNURI SI SERVICII	Total	5.570.000	1.367.708	2.240.000	1.628.000	624.000	1.078.000	5.570.000	5.570.000	5.570.000
20.01	Bunuri si servicii	Total	5.270.000	1.349.606	1.942.000	1.626.000	624.000	1.078.000		0	0
20.01.04	Apa, canal si salubritate	Total	5.000.000	1.330.874	1.900.000	1.551.000	549.000	1.000.000		0	0
20.01.09	Materiale si prestari de servicii cu caracter functional	Total	170.000	18.732	40.000	40.000	40.000	50.000		0	0
20.01.30	Alte bunuri si servicii pentru intretinere si functionare	Total	100.000	0	2.000	35.000	35.000	28.000		0	0
20.30	Alte cheltuieli	Total	300.000	18.102	298.000	2.000	0	0		0	0
20.30.30	alte cheltuieli cu bunuri si servicii	Total	300.000	18.102	298.000	2.000	0	0		0	0
60	TITLUL XII PROIECTE CU FINANTARE DIN SUMELE REPREZENTAND ASISTENTA FINANCIARA NERAMBURSABILA AFERENTA PNRR	Total	2.700.000	0	1.000.000	1.700.000	0	0		0	0
60.01	Fonduri europene nerambursabile	Total	1.405.000	0	405.000	1.000.000	0	0		0	0
60.02	Finantare publica nationala	Total	1.000.000	0	500.000	500.000	0	0		0	0
60.03	Sume aferente TVA	Total	295.000	0	95.000	200.000	0	0		0	0
	Total cheltuieli	Functionare	5.570.000	1.367.708	2.240.000	1.628.000	624.000	1.078.000	5.570.000	5.570.000	5.570.000
01	CHELTUIELI CURENTE	Functionare	5.570.000	1.367.708	2.240.000	1.628.000	624.000	1.078.000	5.570.000	5.570.000	5.570.000
20	TITLUL II BUNURI SI SERVICII	Functionare	5.570.000	1.367.708	2.240.000	1.628.000	624.000	1.078.000	5.570.000	5.570.000	5.570.000
20.01	Bunuri si servicii	Functionare	5.270.000	1.349.606	1.942.000	1.626.000	624.000	1.078.000		0	0
20.01.04	Apa, canal si salubritate	Functionare	5.000.000	1.330.874	1.900.000	1.551.000	549.000	1.000.000		0	0

Indicator bugetar	Denumirea indicatorului bugetar	Sectiune bugetara	Total (T1+T2+T3+T4)	Din care credite bugetare destinate stingerii platilor restante	Trim 1	Trim 2	Trim 3	Trim 4	2027	2028	2029
20.01.09	Materiale si prestari de servicii cu caracter functional	Functionare	170.000	18.732	40.000	40.000	40.000	50.000	0	0	0
20.01.30	Alte bunuri si servicii pentru intretinere si functionare	Functionare	100.000	0	2.000	35.000	35.000	28.000	0	0	0
20.30	Alte cheltuieli	Functionare	300.000	18.102	298.000	2.000	0	0	0	0	0
20.30.30	alte cheltuieli cu bunuri si servicii	Functionare	300.000	18.102	298.000	2.000	0	0	0	0	0
	Total cheltuieli	Dezvoltare	2.700.000	0	1.000.000	1.700.000	0	0	0	0	0
01	CHELTUIELI CURENTE	Dezvoltare	2.700.000	0	1.000.000	1.700.000	0	0	0	0	0
60	TITLUL XII PROIECTE CU FINANTARE DIN SUMELE REPREZENTAND ASISTENTA FINANCIARA NERAMBURSABILA AFERENTA PNRR	Dezvoltare	2.700.000	0	1.000.000	1.700.000	0	0	0	0	0
60.01	Fonduri europene nerambursabile	Dezvoltare	1.405.000	0	405.000	1.000.000	0	0	0	0	0
60.02	Finantare publica nationala	Dezvoltare	1.000.000	0	500.000	500.000	0	0	0	0	0
60.03	Sume aferente TVA	Dezvoltare	295.000	0	95.000	200.000	0	0	0	0	0

Ordonator principal de credite  
**Cristian Octavian Matei**

Director executiv  
**Liliana Vonica**



.....

## Raport detalierea cheltuielilor centralizat

### 74.02A.05.01 - Salubritate

(lei)

Indicator bugetar	Denumirea indicatorului bugetar	Sectiune bugetara	Total (T1+T2+T3+T4)	Din care credite bugetare destinate stingerii platilor restante	Trim 1	Trim 2	Trim 3	Trim 4	2027	2028	2029
	Total cheltuieli	Total	8.270.000	1.367.708	3.240.000	3.328.000	624.000	1.078.000	5.570.000	5.570.000	5.570.000
01	CHELTUIELI CURENTE	Total	8.270.000	1.367.708	3.240.000	3.328.000	624.000	1.078.000	5.570.000	5.570.000	5.570.000
20	TITLUL II BUNURI SI SERVICII	Total	5.570.000	1.367.708	2.240.000	1.628.000	624.000	1.078.000	5.570.000	5.570.000	5.570.000
20.01	Bunuri si servicii	Total	5.270.000	1.349.606	1.942.000	1.626.000	624.000	1.078.000	0	0	0
20.01.04	Apa, canal si salubritate	Total	5.000.000	1.330.874	1.900.000	1.551.000	549.000	1.000.000	0	0	0
20.01.09	Materiale si prestari de servicii cu caracter functional	Total	170.000	18.732	40.000	40.000	40.000	50.000	0	0	0
20.01.30	Alte bunuri si servicii pentru intretinere si functionare	Total	100.000	0	2.000	35.000	35.000	28.000	0	0	0
20.30	Alte cheltuieli	Total	300.000	18.102	298.000	2.000	0	0	0	0	0
20.30.30	alte cheltuieli cu bunuri si servicii	Total	300.000	18.102	298.000	2.000	0	0	0	0	0
60	TITLUL XII PROIECTE CU FINANTARE DIN SUMELE REPREZENTAND ASISTENTA FINANCIARA NERAMBURSABILA AFERENTA PNRR	Total	2.700.000	0	1.000.000	1.700.000	0	0	0	0	0
60.01	Fonduri europene nerambursabile	Total	1.405.000	0	405.000	1.000.000	0	0	0	0	0
60.02	Finantare publica nationala	Total	1.000.000	0	500.000	500.000	0	0	0	0	0
60.03	Sume aferente TVA	Total	295.000	0	95.000	200.000	0	0	0	0	0
	Total cheltuieli	Functionare	5.570.000	1.367.708	2.240.000	1.628.000	624.000	1.078.000	5.570.000	5.570.000	5.570.000
01	CHELTUIELI CURENTE	Functionare	5.570.000	1.367.708	2.240.000	1.628.000	624.000	1.078.000	5.570.000	5.570.000	5.570.000
20	TITLUL II BUNURI SI SERVICII	Functionare	5.570.000	1.367.708	2.240.000	1.628.000	624.000	1.078.000	5.570.000	5.570.000	5.570.000
20.01	Bunuri si servicii	Functionare	5.270.000	1.349.606	1.942.000	1.626.000	624.000	1.078.000	0	0	0
20.01.04	Apa, canal si salubritate	Functionare	5.000.000	1.330.874	1.900.000	1.551.000	549.000	1.000.000	0	0	0

Indicator bugetar	Denumirea indicatorului bugetar	Sectiune bugetara	Total (T1+T2+T3+T4)	Din care credite bugetare destinate stingerii platilor restante	Trim 1	Trim 2	Trim 3	Trim 4	2027	2028	2029
20.01.09	Materiale si prestari de servicii cu caracter functional	Functionare	170.000	18.732	40.000	40.000	40.000	50.000	0	0	0
20.01.30	Alte bunuri si servicii pentru intretinere si functionare	Functionare	100.000	0	2.000	35.000	35.000	28.000	0	0	0
20.30	Alte cheltuieli	Functionare	300.000	18.102	298.000	2.000	0	0	0	0	0
20.30.30	alte cheltuieli cu bunuri si servicii	Functionare	300.000	18.102	298.000	2.000	0	0	0	0	0
	Total cheltuieli	Dezvoltare	2.700.000	0	1.000.000	1.700.000	0	0	0	0	0
01	CHELTUIELI CURENTE	Dezvoltare	2.700.000	0	1.000.000	1.700.000	0	0	0	0	0
60	TITLUL XII PROIECTE CU FINANTARE DIN SUMELE REPREZENTAND ASISTENTA FINANCIARA NERAMBURSABILA AFERENTA PNRR	Dezvoltare	2.700.000	0	1.000.000	1.700.000	0	0	0	0	0
60.01	Fonduri europene nerambursabile	Dezvoltare	1.405.000	0	405.000	1.000.000	0	0	0	0	0
60.02	Finantare publica nationala	Dezvoltare	1.000.000	0	500.000	500.000	0	0	0	0	0
60.03	Sume aferente TVA	Dezvoltare	295.000	0	95.000	200.000	0	0	0	0	0

Ordonator principal de credite  
**Cristian Octavian Matei**

Director executiv  
**Liliana Vonica**



.....

## Raport detalierea cheltuielilor centralizat

### 74.02A.06 - Canalizarea si tratarea apelor reziduale

Indicator bugetar	Denumirea indicatorului bugetar	Sectione bugetara	Total (T1+T2+T3+T4)	Din care credite bugetare destinate stingerii platilor restante	Trim 1	Trim 2	Trim 3	Trim 4	2027	2028	2029
	Total cheltuieli	Total	4.550.000	1.269.110	1.270.000	1.400.000	1.410.000	470.000	3.000.000	3.000.000	3.000.000
01	CHELTUIELI CURENTE	Total	3.000.000	829.930	830.000	800.000	900.000	470.000	3.000.000	3.000.000	3.000.000
20	TITLUL II BUNURI SI SERVICII	Total	3.000.000	829.930	830.000	800.000	900.000	470.000	3.000.000	3.000.000	3.000.000
20.01	Bunuri si servicii	Total	2.000.000	829.930	830.000	300.000	400.000	470.000	0	0	0
20.01.04	Apa, canal si salubritate	Total	2.000.000	829.930	830.000	300.000	400.000	470.000	0	0	0
20.30	Alte cheltuieli	Total	1.000.000	0	0	500.000	500.000	0	0	0	0
20.30.30	alte cheltuieli cu bunuri si servicii	Total	1.000.000	0	0	500.000	500.000	0	0	0	0
70	CHELTUIELI DE CAPITAL	Total	1.550.000	439.180	440.000	600.000	510.000	0	0	0	0
71	TITLUL XV ACTIVE NEFINANCIARE	Total	1.550.000	439.180	440.000	600.000	510.000	0	0	0	0
71.01	Active fixe	Total	1.550.000	439.180	440.000	600.000	510.000	0	0	0	0
71.01.01	Constructii	Total	550.000	439.180	440.000	0	110.000	0	0	0	0
71.01.30	Alte active fixe	Total	1.000.000	0	0	600.000	400.000	0	0	0	0
	Total cheltuieli	Functionare	3.000.000	829.930	830.000	800.000	900.000	470.000	3.000.000	3.000.000	3.000.000
01	CHELTUIELI CURENTE	Functionare	3.000.000	829.930	830.000	800.000	900.000	470.000	3.000.000	3.000.000	3.000.000
20	TITLUL II BUNURI SI SERVICII	Functionare	3.000.000	829.930	830.000	800.000	900.000	470.000	3.000.000	3.000.000	3.000.000
20.01	Bunuri si servicii	Functionare	2.000.000	829.930	830.000	300.000	400.000	470.000	0	0	0
20.01.04	Apa, canal si salubritate	Functionare	2.000.000	829.930	830.000	300.000	400.000	470.000	0	0	0
20.30	Alte cheltuieli	Functionare	1.000.000	0	0	500.000	500.000	0	0	0	0
20.30.30	alte cheltuieli cu bunuri si servicii	Functionare	1.000.000	0	0	500.000	500.000	0	0	0	0
	Total cheltuieli	Dezvoltare	1.550.000	439.180	440.000	600.000	510.000	0	0	0	0
70	CHELTUIELI DE CAPITAL	Dezvoltare	1.550.000	439.180	440.000	600.000	510.000	0	0	0	0
71	TITLUL XV ACTIVE NEFINANCIARE	Dezvoltare	1.550.000	439.180	440.000	600.000	510.000	0	0	0	0


(lei)

Indicator bugetar	Denumirea indicatorului bugetar	Sectiune bugetara	Total (T1+T2+T3+T4)	Din care credite bugetare destinate stingerii platilor restante	Trim 1	Trim 2	Trim 3	Trim 4	2027	2028	2029
71.01	Active fixe	Dezvoltare	1.550.000	439.180	440.000	600.000	510.000	0	0	0	0
71.01.01	Constructii	Dezvoltare	550.000	439.180	440.000	0	110.000	0	0	0	0
71.01.30	Alte active fixe	Dezvoltare	1.000.000	0	0	600.000	400.000	0	0	0	0

Ordonator principal de credite  
**Cristian Octavian Matei**



Director executiv  
**Liliana Vonica**

.....  


## Raport detalierea cheltuielilor centralizat

### 84.02A - Transporturi

(lei)

Indicator bugetar	Denumirea indicatorului bugetar	Sectiune bugetara	Total (T1+T2+T3+T4)	Din care credite bugetare destinate stingerii platilor restante	Trim 1	Trim 2	Trim 3	Trim 4	2027	2028	2029
	Total cheltuieli	Total	29.447.000	3.806.559	10.331.000	11.421.000	6.225.000	1.470.000	17.210.000	17.210.000	17.210.000
01	CHELTUIELI CURENTE	Total	20.362.000	582.248	7.031.000	7.921.000	4.225.000	1.185.000	12.210.000	12.210.000	12.210.000
20	TITLUL II BUNURI SI SERVICII	Total	2.910.000	576.473	800.000	920.000	805.000	385.000	2.910.000	2.910.000	2.910.000
20.01	Bunuri si servicii	Total	374.000	0	15.000	145.000	124.000	90.000	0	0	0
20.01.08	Posta, telecomunicatii, radio, tv, internet	Total	30.000	0	15.000	15.000	0	0	0	0	0
20.01.09	Materiale si prestari de servicii cu caracter functional	Total	160.000	0	0	60.000	60.000	40.000	0	0	0
20.01.30	Alte bunuri si servicii pentru intretinere si functionare	Total	184.000	0	0	70.000	64.000	50.000	0	0	0
20.02	Reparatii curente	Total	2.000.000	509.923	700.000	600.000	500.000	200.000	0	0	0
20.12	consultanta si expertiza	Total	266.000	66.550	85.000	75.000	81.000	25.000	0	0	0
20.25	Cheltuieli judiciare si extrajudiciare derivate din actiuni in reprezentarea intereselor statului, potrivit dispozitiilor legale	Total	100.000	0	0	20.000	50.000	30.000	0	0	0
20.30	Alte cheltuieli	Total	170.000	0	0	80.000	50.000	40.000	0	0	0
20.30.30	alte cheltuieli cu bunuri si servicii	Total	170.000	0	0	80.000	50.000	40.000	0	0	0
40	TITLUL IV SUBVENTII	Total	3.000.000	0	1.500.000	1.000.000	300.000	200.000	3.000.000	3.000.000	3.000.000
40.03	Subventii pentru acoperirea diferentelor de pret si tarif	Total	3.000.000	0	1.500.000	1.000.000	300.000	200.000	0	0	0
56	Titlul VIII PROIECTE CU FINANTARE DIN FONDURI EXTERNE NERAMBURSABILE (FEN) POSTADERARE	Total	2.432.000	0	1.531.000	901.000	0	0	0	0	0

Indicator bugetar	Denumirea indicatorului bugetar	Sectiune bugetara	Total (T1+T2+T3+T4)	Din care credite bugetare destinate stingerii platilor restante	Trim 1	Trim 2	Trim 3	Trim 4	2027	2028	2029
56.48	Programe finantate din Fondul European de Dezvoltare Regionala (FEDR), aferente cadrului financiar 2021-2027 (cod 56.48.01 la 56.48.03)	Total	2.432.000	0	1.531.000	901.000	0	0	0	0	0
56.48.01	Finantare nationala	Total	264.000	0	178.000	86.000	0	0	0	0	0
56.48.02	Finantare externa nerambursabila	Total	1.495.000	0	1.353.000	142.000	0	0	0	0	0
56.48.03	Cheltuieli neeligibile	Total	673.000	0	0	673.000	0	0	0	0	0
57	TITLUL IX ASISTENTA SOCIALA	Total	6.300.000	5.775	3.200.000	1.500.000	1.000.000	600.000	6.300.000	6.300.000	6.300.000
57.02	Ajutoare sociale	Total	6.300.000	5.775	3.200.000	1.500.000	1.000.000	600.000	0	0	0
57.02.02	Ajutoare sociale in natura	Total	6.300.000	5.775	3.200.000	1.500.000	1.000.000	600.000	0	0	0
60	TITLUL XII PROIECTE CU FINANTARE DIN SUMELE REPREZENTAND ASISTENTA FINANCIARA NERAMBURSABILA AFERENTA PNRR	Total	5.720.000	0	0	3.600.000	2.120.000	0	0	0	0
60.01	Fonduri europene nerambursabile	Total	4.803.000	0	0	3.000.000	1.803.000	0	0	0	0
60.03	Sume aferente TVA	Total	917.000	0	0	600.000	317.000	0	0	0	0
70	CHELTUIELI DE CAPITAL	Total	9.085.000	3.224.311	3.300.000	3.500.000	2.000.000	285.000	5.000.000	5.000.000	5.000.000
71	TITLUL XV ACTIVE NEFINANCIARE	Total	9.085.000	3.224.311	3.300.000	3.500.000	2.000.000	285.000	5.000.000	5.000.000	5.000.000
71.01	Active fixe	Total	9.085.000	3.224.311	3.300.000	3.500.000	2.000.000	285.000	0	0	0
71.01.01	Constructii	Total	9.085.000	3.224.311	3.300.000	3.500.000	2.000.000	285.000	0	0	0
01	Total cheltuieli	Functionare	12.210.000	582.248	5.500.000	3.420.000	2.105.000	1.185.000	12.210.000	12.210.000	12.210.000
20	CHELTUIELI CURENTE	Functionare	12.210.000	582.248	5.500.000	3.420.000	2.105.000	1.185.000	12.210.000	12.210.000	12.210.000
20.01	TITLUL II BUNURI SI SERVICII	Functionare	2.910.000	576.473	800.000	920.000	805.000	385.000	2.910.000	2.910.000	2.910.000
20.01.08	Bunuri si servicii Posta, telecomunicatii, radio, tv, internet	Functionare	374.000	0	15.000	145.000	124.000	90.000	0	0	0
20.01.09	Materiale si prestari de servicii cu caracter functional	Functionare	30.000	0	15.000	15.000	0	0	0	0	0
20.01.30	Alte bunuri si servicii pentru intretinere si functionare	Functionare	160.000	0	0	60.000	60.000	40.000	0	0	0
		Functionare	184.000	0	0	70.000	64.000	50.000	0	0	0


Indicator bugetar	Denumirea indicatorului bugetar	Secțiune bugetara	Total (T1+T2+T3+T4)	Din care credite bugetare destinate stingerii platilor restante	Trim 1	Trim 2	Trim 3	Trim 4	2027	2028	2029
20.02	Reparatii curente	Functionare	2.000.000	509.923	700.000	600.000	500.000	200.000	0	0	0
20.12	consultanta si expertiza	Functionare	266.000	66.550	85.000	75.000	81.000	25.000	0	0	0
20.25	Cheltuieli judiciare si extrajudiciare derivate din actiuni in reprezentarea intereselor statului, potrivit dispozitiilor legale	Functionare	100.000	0	0	20.000	50.000	30.000	0	0	0
20.30	Alte cheltuieli	Functionare	170.000	0	0	80.000	50.000	40.000	0	0	0
20.30.30	alte cheltuieli cu bunuri si servicii	Functionare	170.000	0	0	80.000	50.000	40.000	0	0	0
40	TITLUL IV SUBVENTII	Functionare	3.000.000	0	1.500.000	1.000.000	300.000	200.000	3.000.000	3.000.000	3.000.000
40.03	Subventii pentru acoperirea diferentelor de pret si tarif	Functionare	3.000.000	0	1.500.000	1.000.000	300.000	200.000	0	0	0
57	TITLUL IX ASISTENTA SOCIALA	Functionare	6.300.000	5.775	3.200.000	1.500.000	1.000.000	600.000	6.300.000	6.300.000	6.300.000
57.02	Ajutoare sociale	Functionare	6.300.000	5.775	3.200.000	1.500.000	1.000.000	600.000	0	0	0
57.02.02	Ajutoare sociale in natura	Functionare	6.300.000	5.775	3.200.000	1.500.000	1.000.000	600.000	0	0	0
	Total cheltuieli	Dezvoltare	17.237.000	3.224.311	4.831.000	8.001.000	4.120.000	285.000	5.000.000	5.000.000	5.000.000
01	CHELTUIELI CURENTE	Dezvoltare	8.152.000	0	1.531.000	4.501.000	2.120.000	0	0	0	0
56	Titlul VIII PROIECTE CU FINANTARE DIN FONDURI EXTERNE NERAMBURSABILE (FEN) POSTADERARE	Dezvoltare	2.432.000	0	1.531.000	901.000	0	0	0	0	0
56.48	Programe finantate din Fondul European de Dezvoltare Regionala (FEDR), aferente cadrului financiar 2021-2027 (cod 56.48.01 la 56.48.03)	Dezvoltare	2.432.000	0	1.531.000	901.000	0	0	0	0	0
56.48.01	Finantare nationala	Dezvoltare	264.000	0	178.000	86.000	0	0	0	0	0
56.48.02	Finantare externa nerambursabila	Dezvoltare	1.495.000	0	1.353.000	142.000	0	0	0	0	0
56.48.03	Cheltuieli neeligibile	Dezvoltare	673.000	0	0	673.000	0	0	0	0	0
60	TITLUL XII PROIECTE CU FINANTARE DIN SUMELE REPREZENTAND ASISTENTA FINANCIARA NERAMBURSABILA AFERENTA PNRR	Dezvoltare	5.720.000	0	0	3.600.000	2.120.000	0	0	0	0

Indicator bugetar	Denumirea indicatorului bugetar	Secțiune bugetara	Total (T1+T2+T3+T4)	Din care credite bugetare destinate stingerii platilor restante	Trim 1	Trim 2	Trim 3	Trim 4	2027	2028	2029	
60.01	Fonduri europene nerambursabile	Dezvoltare	4.803.000	0	0	3.000.000	1.803.000	0	0	0	0	0
60.03	Sume aferente TVA	Dezvoltare	917.000	0	0	600.000	317.000	0	0	0	0	0
70	CHELTUIELI DE CAPITAL	Dezvoltare	9.085.000	3.224.311	3.300.000	3.500.000	2.000.000	285.000	5.000.000	5.000.000	5.000.000	
71	TITLUL XV ACTIVE NEFINANCIARE	Dezvoltare	9.085.000	3.224.311	3.300.000	3.500.000	2.000.000	285.000	5.000.000	5.000.000	5.000.000	
71.01	Active fixe	Dezvoltare	9.085.000	3.224.311	3.300.000	3.500.000	2.000.000	285.000	0	0	0	
71.01.01	Constructii	Dezvoltare	9.085.000	3.224.311	3.300.000	3.500.000	2.000.000	285.000	0	0	0	

Ordonator principal de credite  
**Cristian Octavian Matei**



Director executiv  
**Liliana Vonica**

.....  


## Raport detalierea cheltuielilor centralizat

84.02A.03 - Transport rutier

(lei)

Indicator bugetar	Denumirea indicatorului bugetar	Sectiune bugetara	Total (T1+T2+T3+T4)	Din care credite bugetare destinate stingerii platilor restante	Trim 1	Trim 2	Trim 3	Trim 4	2027	2028	2029
	Total cheltuieli	Total	29.447.000	3.806.559	10.331.000	11.421.000	6.225.000	1.470.000	17.210.000	17.210.000	17.210.000
01	CHELTUIELI CURENTE	Total	20.362.000	582.248	7.031.000	7.921.000	4.225.000	1.185.000	12.210.000	12.210.000	12.210.000
20	TITLUL II BUNURI SI SERVICII	Total	2.910.000	576.473	800.000	920.000	805.000	385.000	2.910.000	2.910.000	2.910.000
20.01	Bunuri si servicii	Total	374.000	0	15.000	145.000	124.000	90.000	0	0	0
20.01.08	Posta, telecomunicatii, radio, tv, internet	Total	30.000	0	15.000	15.000	0	0	0	0	0
20.01.09	Materiale si prestari de servicii cu caracter functional	Total	160.000	0	0	60.000	60.000	40.000	0	0	0
20.01.30	Alte bunuri si servicii pentru intretinere si functionare	Total	184.000	0	0	70.000	64.000	50.000	0	0	0
20.02	Reparatii curente	Total	2.000.000	509.923	700.000	600.000	500.000	200.000	0	0	0
20.12	consultanta si expertiza	Total	266.000	66.550	85.000	75.000	81.000	25.000	0	0	0
20.25	Cheltuieli judiciare si extrajudiciare derivate din actiuni in reprezentarea intereselor statului, potrivit dispozitiilor legale	Total	100.000	0	0	20.000	50.000	30.000	0	0	0
20.30	Alte cheltuieli	Total	170.000	0	0	80.000	50.000	40.000	0	0	0
20.30.30	alte cheltuieli cu bunuri si servicii	Total	170.000	0	0	80.000	50.000	40.000	0	0	0
40	TITLUL IV SUBVENTII	Total	3.000.000	0	1.500.000	1.000.000	300.000	200.000	3.000.000	3.000.000	3.000.000
40.03	Subventii pentru acoperirea diferentelor de pret si tarif	Total	3.000.000	0	1.500.000	1.000.000	300.000	200.000	0	0	0
56	Titlul VIII PROIECTE CU FINANTARE DIN FONDURI EXTERNE NERAMBURSABILE (FEN) POSTADERARE	Total	2.432.000	0	1.531.000	901.000	0	0	0	0	0

Indicator bugetar	Denumirea indicatorului bugetar	Sectiune bugetara	Total (T1+T2+T3+T4)	Din care credite bugetare destinate stingerii platilor restante	Trim 1	Trim 2	Trim 3	Trim 4	2027	2028	2029
56.48	Programe finantate din Fondul European de Dezvoltare Regionala (FEDR), aferente cadrului financiar 2021-2027 (cod 56.48.01 la 56.48.03)	Total	2.432.000	0	1.531.000	901.000	0	0	0	0	0
56.48.01	Finantare nationala	Total	264.000	0	178.000	86.000	0	0	0	0	0
56.48.02	Finantare externa nerambursabila	Total	1.495.000	0	1.353.000	142.000	0	0	0	0	0
56.48.03	Cheltuieli neeligibile	Total	673.000	0	0	673.000	0	0	0	0	0
57	TITLUL IX ASISTENTA SOCIALA	Total	6.300.000	5.775	3.200.000	1.500.000	1.000.000	600.000	6.300.000	6.300.000	6.300.000
57.02	Ajutoare sociale	Total	6.300.000	5.775	3.200.000	1.500.000	1.000.000	600.000	0	0	0
57.02.02	Ajutoare sociale in natura	Total	6.300.000	5.775	3.200.000	1.500.000	1.000.000	600.000	0	0	0
60	TITLUL XII PROIECTE CU FINANTARE DIN SUMELE REPREZENTAND ASISTENTA FINANCIARA NERAMBURSABILA AFERENTA PNRR	Total	5.720.000	0	0	3.600.000	2.120.000	0	0	0	0
60.01	Fonduri europene nerambursabile	Total	4.803.000	0	0	3.000.000	1.803.000	0	0	0	0
60.03	Sume aferente TVA	Total	917.000	0	0	600.000	317.000	0	0	0	0
70	CHELTUIELI DE CAPITAL	Total	9.085.000	3.224.311	3.300.000	3.500.000	2.000.000	285.000	5.000.000	5.000.000	5.000.000
71	TITLUL XV ACTIVE NEFINANCIARE	Total	9.085.000	3.224.311	3.300.000	3.500.000	2.000.000	285.000	5.000.000	5.000.000	5.000.000
71.01	Active fixe	Total	9.085.000	3.224.311	3.300.000	3.500.000	2.000.000	285.000	0	0	0
71.01.01	Constructii	Total	9.085.000	3.224.311	3.300.000	3.500.000	2.000.000	285.000	0	0	0
	Total cheltuieli	Functionare	12.210.000	582.248	5.500.000	3.420.000	2.105.000	1.185.000	12.210.000	12.210.000	12.210.000
01	CHELTUIELI CURENTE	Functionare	12.210.000	582.248	5.500.000	3.420.000	2.105.000	1.185.000	12.210.000	12.210.000	12.210.000
20	TITLUL II BUNURI SI SERVICII	Functionare	2.910.000	576.473	800.000	920.000	805.000	385.000	2.910.000	2.910.000	2.910.000
20.01	Bunuri si servicii	Functionare	374.000	0	15.000	145.000	124.000	90.000	0	0	0
20.01.08	Posta, telecomunicatii, radio, tv, internet	Functionare	30.000	0	15.000	15.000	0	0	0	0	0
20.01.09	Materiale si prestari de servicii cu caracter functional	Functionare	160.000	0	0	60.000	60.000	40.000	0	0	0
20.01.30	Alte bunuri si servicii pentru intretinere si functionare	Functionare	184.000	0	0	70.000	64.000	50.000	0	0	0


Indicator bugetar	Denumirea indicatorului bugetar	Sectiune bugetara	Total (T1+T2+T3+T4)	Din care credite bugetare destinate stingerii platilor restante	Trim 1	Trim 2	Trim 3	Trim 4	2027	2028	2029
20.02	Reparatii curente	Functionare	2.000.000	509.923	700.000	600.000	500.000	200.000	0	0	0
20.12	consultanta si expertiza	Functionare	266.000	66.550	85.000	75.000	81.000	25.000	0	0	0
20.25	Cheltuieli judiciare si extrajudiciare derivate din actiuni in reprezentarea intereselor statului, potrivit dispozitiilor legale	Functionare	100.000	0	0	20.000	50.000	30.000	0	0	0
20.30	Alte cheltuieli	Functionare	170.000	0	0	80.000	50.000	40.000	0	0	0
20.30.30	alte cheltuieli cu bunuri si servicii	Functionare	170.000	0	0	80.000	50.000	40.000	0	0	0
40	TITLUL IV SUBVENTII	Functionare	3.000.000	0	1.500.000	1.000.000	300.000	200.000	3.000.000	3.000.000	3.000.000
40.03	Subventii pentru acoperirea diferentelor de pret si tarif	Functionare	3.000.000	0	1.500.000	1.000.000	300.000	200.000	0	0	0
57	TITLUL IX ASISTENTA SOCIALA	Functionare	6.300.000	5.775	3.200.000	1.500.000	1.000.000	600.000	6.300.000	6.300.000	6.300.000
57.02	Ajutoare sociale	Functionare	6.300.000	5.775	3.200.000	1.500.000	1.000.000	600.000	0	0	0
57.02.02	Ajutoare sociale in natura	Functionare	6.300.000	5.775	3.200.000	1.500.000	1.000.000	600.000	0	0	0
	Total cheltuieli	Dezvoltare	17.237.000	3.224.311	4.831.000	8.001.000	4.120.000	285.000	5.000.000	5.000.000	5.000.000
01	CHELTUIELI CURENTE	Dezvoltare	8.152.000	0	1.531.000	4.501.000	2.120.000	0	0	0	0
56	Titlul VIII PROIECTE CU FINANTARE DIN FONDURI EXTERNE NERAMBURSABILE (FEN) POSTADERARE	Dezvoltare	2.432.000	0	1.531.000	901.000	0	0	0	0	0
56.48	Programe finantate din Fondul European de Dezvoltare Regionala (FEDR), aferente cadrului financiar 2021-2027 (cod 56.48.01 la 56.48.03)	Dezvoltare	2.432.000	0	1.531.000	901.000	0	0	0	0	0
56.48.01	Finantare nationala	Dezvoltare	264.000	0	178.000	86.000	0	0	0	0	0
56.48.02	Finantare externa nerambursabila	Dezvoltare	1.495.000	0	1.353.000	142.000	0	0	0	0	0
56.48.03	Cheltuieli neeligibile	Dezvoltare	673.000	0	0	673.000	0	0	0	0	0
60	TITLUL XII PROIECTE CU FINANTARE DIN SUMELE REPREZENTAND ASISTENTA FINANCIARA NERAMBURSABILA AFERENTA PNRR	Dezvoltare	5.720.000	0	0	3.600.000	2.120.000	0	0	0	0

Indicator bugetar	Denumirea indicatorului bugetar	Sectiune bugetara	Total (T1+T2+T3+T4)	Din care credite bugetare destinate stingerii platilor restante	Trim 1	Trim 2	Trim 3	Trim 4	2027	2028	2029	
60.01	Fonduri europene nerambursabile	Dezvoltare	4.803.000	0	0	3.000.000	1.803.000	0	0	0	0	0
60.03	Sume aferente TVA	Dezvoltare	917.000	0	0	600.000	317.000	0	0	0	0	0
70	CHELTUIELI DE CAPITAL	Dezvoltare	9.085.000	3.224.311	3.300.000	3.500.000	2.000.000	285.000	5.000.000	5.000.000	5.000.000	
71	TITLUL XV ACTIVE NEFINANCIARE	Dezvoltare	9.085.000	3.224.311	3.300.000	3.500.000	2.000.000	285.000	5.000.000	5.000.000	5.000.000	
71.01	Active fixe	Dezvoltare	9.085.000	3.224.311	3.300.000	3.500.000	2.000.000	285.000	0	0	0	
71.01.01	Constructii	Dezvoltare	9.085.000	3.224.311	3.300.000	3.500.000	2.000.000	285.000	0	0	0	

Ordonator principal de credite  
**Cristian Octavian Matei**

.....

Director executiv  
**Liliana Vonica**

.....  




## Raport detalierea cheltuielilor centralizat

84.02A.03.02 - Transport in comun

(lei)

Indicator bugetar	Denumirea indicatorului bugetar	Sectiune bugetara	Total (T1+T2+T3+T4)	Din care credite bugetare destinate stingerii platilor restante	Trim 1	Trim 2	Trim 3	Trim 4	2027	2028	2029
	Total cheltuieli	Total	15.221.000	5.775	4.715.000	6.170.000	3.506.000	830.000	9.501.000	9.501.000	9.501.000
01	CHELTUIELI CURENTE	Total	15.221.000	5.775	4.715.000	6.170.000	3.506.000	830.000	9.501.000	9.501.000	9.501.000
20	TITLUL II BUNURI SI SERVICII	Total	201.000	0	15.000	70.000	86.000	30.000	201.000	201.000	201.000
20.01	Bunuri si servicii	Total	30.000	0	15.000	15.000	0	0	0	0	0
20.01.08	Posta, telecomunicatii, radio, tv, internet	Total	30.000	0	15.000	15.000	0	0	0	0	0
20.12	consultanta si expertiza	Total	66.000	0	0	30.000	36.000	0	0	0	0
20.25	Cheltuieli judiciare si extrajudiciare derivate din actiuni in reprezentarea intereselor statului, potrivit dispozitiilor legale	Total	100.000	0	0	20.000	50.000	30.000	0	0	0
20.30	Alte cheltuieli	Total	5.000	0	0	5.000	0	0	0	0	0
20.30.30	alte cheltuieli cu bunuri si servicii	Total	5.000	0	0	5.000	0	0	0	0	0
40	TITLUL IV SUBVENTII	Total	3.000.000	0	1.500.000	1.000.000	300.000	200.000	3.000.000	3.000.000	3.000.000
40.03	Subventii pentru acoperirea diferentelor de pret si tarif	Total	3.000.000	0	1.500.000	1.000.000	300.000	200.000	0	0	0
57	TITLUL IX ASISTENTA SOCIALA	Total	6.300.000	5.775	3.200.000	1.500.000	1.000.000	600.000	6.300.000	6.300.000	6.300.000
57.02	Ajutoare sociale	Total	6.300.000	5.775	3.200.000	1.500.000	1.000.000	600.000	0	0	0
57.02.02	Ajutoare sociale in natura	Total	6.300.000	5.775	3.200.000	1.500.000	1.000.000	600.000	0	0	0
60	TITLUL XII PROIECTE CU FINANTARE DIN SUMELE REPREZENTAND ASISTENTA FINANCIARA NERAMBURSABILA AFERENTA PNRR	Total	5.720.000	0	0	3.600.000	2.120.000	0	0	0	0
60.01	Fonduri europene nerambursabile	Total	4.803.000	0	0	3.000.000	1.803.000	0	0	0	0
60.03	Sume aferente TVA	Total	917.000	0	0	600.000	317.000	0	0	0	0
	Total cheltuieli	Functionare	9.501.000	5.775	4.715.000	2.570.000	1.386.000	830.000	9.501.000	9.501.000	9.501.000
01	CHELTUIELI CURENTE	Functionare	9.501.000	5.775	4.715.000	2.570.000	1.386.000	830.000	9.501.000	9.501.000	9.501.000

Indicator bugetar	Denumirea indicatorului bugetar	Sectiune bugetara	Total (T1+T2+T3+T4)	Din care credite bugetare destinate sangerii platilor restante	Trim 1	Trim 2	Trim 3	Trim 4	2027	2028	2029
20	TITLUL II BUNURI SI SERVICII	Functionare	201.000	0	15.000	70.000	86.000	30.000	201.000	201.000	201.000
20.01	Bunuri si servicii	Functionare	30.000	0	15.000	15.000	0	0	0	0	0
20.01.08	Posta, telecomunicatii, radio, tv, internet	Functionare	30.000	0	15.000	15.000	0	0	0	0	0
20.12	consultanta si expertiza	Functionare	66.000	0	0	30.000	36.000	0	0	0	0
20.25	Cheltuieli judiciare si extrajudiciare derivate din actiuni in reprezentarea intereselor statului, potrivit dispozitiilor legale	Functionare	100.000	0	0	20.000	50.000	30.000	0	0	0
20.30	Alte cheltuieli	Functionare	5.000	0	0	5.000	0	0	0	0	0
20.30.30	alte cheltuieli cu bunuri si servicii	Functionare	5.000	0	0	5.000	0	0	0	0	0
40	TITLUL IV SUBVENTII	Functionare	3.000.000	0	1.500.000	1.000.000	300.000	200.000	3.000.000	3.000.000	3.000.000
40.03	Subventii pentru acoperirea diferentelor de pret si tarif	Functionare	3.000.000	0	1.500.000	1.000.000	300.000	200.000	0	0	0
57	TITLUL IX ASISTENTA SOCIALA	Functionare	6.300.000	5.775	3.200.000	1.500.000	1.000.000	600.000	6.300.000	6.300.000	6.300.000
57.02	Ajutoare sociale	Functionare	6.300.000	5.775	3.200.000	1.500.000	1.000.000	600.000	0	0	0
57.02.02	Ajutoare sociale in natura	Functionare	6.300.000	5.775	3.200.000	1.500.000	1.000.000	600.000	0	0	0
	Total cheltuieli	Dezvoltare	5.720.000	0	0	3.600.000	2.120.000	0	0	0	0
01	CHELTUIELI CURENTE	Dezvoltare	5.720.000	0	0	3.600.000	2.120.000	0	0	0	0
60	TITLUL XII PROIECTE CU FINANTARE DIN SUMELE REPREZENTAND ASISTENTA FINANCIARA NERAMBURSABILA AFERENTA PNRR	Dezvoltare	5.720.000	0	0	3.600.000	2.120.000	0	0	0	0
60.01	Fonduri europene nerambursabile	Dezvoltare	4.803.000	0	0	3.000.000	1.803.000	0	0	0	0
60.03	Sume aferente TVA	Dezvoltare	917.000	0	0	600.000	317.000	0	0	0	0

Ordonator principal de credite  
**Cristian Octavian Matei**



Director executiv  
**Liliana Vonica**

.....

## Raport detalierea cheltuielilor centralizat


### 84.02A.03.03 - Strazi

(lei)

Indicator bugetar	Denumirea indicatorului bugetar	Sectiune bugetara	Total (T1+T2+T3+T4)	Din care credite bugetare destinate stingerii platilor restante	Trim 1	Trim 2	Trim 3	Trim 4	2027	2028	2029
	Total cheltuieli	Total	14.226.000	3.800.784	5.616.000	5.251.000	2.719.000	640.000	7.709.000	7.709.000	7.709.000
01	CHELTUIELI CURENTE	Total	5.141.000	576.473	2.316.000	1.751.000	719.000	355.000	2.709.000	2.709.000	2.709.000
20	TITLUL II BUNURI SI SERVICII	Total	2.709.000	576.473	785.000	850.000	719.000	355.000	2.709.000	2.709.000	2.709.000
20.01	Bunuri si servicii	Total	344.000	0	0	130.000	124.000	90.000	0	0	0
20.01.09	Materiale si prestari de servicii cu caracter functional	Total	160.000	0	0	60.000	60.000	40.000	0	0	0
20.01.30	Alte bunuri si servicii pentru intretinere si functionare	Total	184.000	0	0	70.000	64.000	50.000	0	0	0
20.02	Reparatii curente	Total	2.000.000	509.923	700.000	600.000	500.000	200.000	0	0	0
20.12	consultanta si expertiza	Total	200.000	66.550	85.000	45.000	45.000	25.000	0	0	0
20.30	Alte cheltuieli	Total	165.000	0	0	75.000	50.000	40.000	0	0	0
20.30.30	alte cheltuieli cu bunuri si servicii	Total	165.000	0	0	75.000	50.000	40.000	0	0	0
56	Titlul VIII PROIECTE CU FINANTARE DIN FONDURI EXTERNE NERAMBURSABILE (FEN) POSTADERARE	Total	2.432.000	0	1.531.000	901.000	0	0	0	0	0
56.48	Programe finantate din Fondul European de Dezvoltare Regionala (FEDR), aferente cadrului financiar 2021-2027 (cod 56.48.01 la 56.48.03)	Total	2.432.000	0	1.531.000	901.000	0	0	0	0	0
56.48.01	Finantare nationala	Total	264.000	0	178.000	86.000	0	0	0	0	0
56.48.02	Finantare externa nerambursabila	Total	1.495.000	0	1.353.000	142.000	0	0	0	0	0
56.48.03	Cheltuieli neeligibile	Total	673.000	0	0	673.000	0	0	0	0	0
70	CHELTUIELI DE CAPITAL	Total	9.085.000	3.224.311	3.300.000	3.500.000	2.000.000	285.000	5.000.000	5.000.000	5.000.000
71	TITLUL XV ACTIVE NEFINANCIARE	Total	9.085.000	3.224.311	3.300.000	3.500.000	2.000.000	285.000	5.000.000	5.000.000	5.000.000
71.01	Active fixe	Total	9.085.000	3.224.311	3.300.000	3.500.000	2.000.000	285.000	0	0	0
71.01.01	Constructii	Total	9.085.000	3.224.311	3.300.000	3.500.000	2.000.000	285.000	0	0	0
	Total cheltuieli	Functionare	2.709.000	576.473	785.000	850.000	719.000	355.000	2.709.000	2.709.000	2.709.000
01	CHELTUIELI CURENTE	Functionare	2.709.000	576.473	785.000	850.000	719.000	355.000	2.709.000	2.709.000	2.709.000

Indicator bugetar	Denumirea indicatorului bugetar	Sectiune bugetara	Total (T1+T2+T3+T4)	Din care credite bugetare destinate stingerii platilor restante	Trim 1	Trim 2	Trim 3	Trim 4	2027	2028	2029
20	TITLUL II BUNURI SI SERVICII	Functionare	2.709.000	576.473	785.000	850.000	719.000	355.000	2.709.000	2.709.000	2.709.000
20.01	Bunuri si servicii	Functionare	344.000	0	0	130.000	124.000	90.000	0	0	0
20.01.09	Materiale si prestari de servicii cu caracter functional	Functionare	160.000	0	0	60.000	60.000	40.000	0	0	0
20.01.30	Alte bunuri si servicii pentru intretinere si functionare	Functionare	184.000	0	0	70.000	64.000	50.000	0	0	0
20.02	Reparatii curente	Functionare	2.000.000	509.923	700.000	600.000	500.000	200.000	0	0	0
20.12	consultanta si expertiza	Functionare	200.000	66.550	85.000	45.000	45.000	25.000	0	0	0
20.30	Alte cheltuieli	Functionare	165.000	0	0	75.000	50.000	40.000	0	0	0
20.30.30	alte cheltuieli cu bunuri si servicii	Functionare	165.000	0	0	75.000	50.000	40.000	0	0	0
	Total cheltuieli	Dezvoltare	11.517.000	3.224.311	4.831.000	4.401.000	2.000.000	285.000	5.000.000	5.000.000	5.000.000
01	CHELTUIELI CURENTE	Dezvoltare	2.432.000	0	1.531.000	901.000	0	0	0	0	0
56	Titlul VIII PROIECTE CU FINANTARE DIN FONDURI EXTERNE NERAMBURSABILE (FEN) POSTADERARE	Dezvoltare	2.432.000	0	1.531.000	901.000	0	0	0	0	0
56.48	Programe finantate din Fondul European de Dezvoltare Regionala (FEDR), aferente cadrului financiar 2021-2027 (cod 56.48.01 la 56.48.03)	Dezvoltare	2.432.000	0	1.531.000	901.000	0	0	0	0	0
56.48.01	Finantare nationala	Dezvoltare	264.000	0	178.000	86.000	0	0	0	0	0
56.48.02	Finantare externa nerambursabila	Dezvoltare	1.495.000	0	1.353.000	142.000	0	0	0	0	0
56.48.03	Cheltuieli neeligibile	Dezvoltare	673.000	0	0	673.000	0	0	0	0	0
70	CHELTUIELI DE CAPITAL	Dezvoltare	9.085.000	3.224.311	3.300.000	3.500.000	2.000.000	285.000	5.000.000	5.000.000	5.000.000
71	TITLUL XV ACTIVE NEFINANCIARE	Dezvoltare	9.085.000	3.224.311	3.300.000	3.500.000	2.000.000	285.000	5.000.000	5.000.000	5.000.000
71.01	Active fixe	Dezvoltare	9.085.000	3.224.311	3.300.000	3.500.000	2.000.000	285.000	0	0	0
71.01.01	Constructii	Dezvoltare	9.085.000	3.224.311	3.300.000	3.500.000	2.000.000	285.000	0	0	0

Director executiv  
Liliana Vonica

.....  


Ordonator principal de credite  
Cristian Octavian Matei



.....

## Raport detalierea cheltuielilor centralizat

### 87.02A - Alte actiuni economice

(lei)

Indicator bugetar	Denumirea indicatorului bugetar	Sectiune bugetara	Total (T1+T2+T3+T4)	Din care credite bugetare destinate stingerii platilor restante	Trim 1	Trim 2	Trim 3	Trim 4	2027	2028	2029
	Total cheltuieli	Total	9.287.000	124.025	158.000	5.220.000	3.909.000	0	32.187.000	32.187.000	32.187.000
01	CHELTUIELI CURENTE	Total	9.287.000	124.025	158.000	5.220.000	3.909.000	0	32.187.000	32.187.000	32.187.000
20	TITLUL II BUNURI SI SERVICII	Total	187.000	124.025	33.000	60.000	94.000	0	187.000	187.000	187.000
20.01	Bunuri si servicii	Total	33.000	32.065	33.000	0	0	0	0	0	0
20.01.09	Materiale si prestari de servicii cu caracter functional	Total	33.000	32.065	33.000	0	0	0	0	0	0
20.12	consultanta si expertiza	Total	154.000	91.960	0	60.000	94.000	0	0	0	0
56	Titlul VIII PROIECTE CU FINANTARE DIN FONDURI EXTERNE NERAMBURSABILE (FEN) POSTADERARE	Total	9.100.000	0	125.000	5.160.000	3.815.000	0	32.000.000	32.000.000	32.000.000
56.48	Programe finantate din Fondul European de Dezvoltare Regionala (FEDR), aferente cadrului financiar 2021-2027 (cod 56.48.01 la 56.48.03)	Total	9.100.000	0	125.000	5.160.000	3.815.000	0	0	0	0
56.48.01	Finantare nationala	Total	1.360.000	0	0	760.000	600.000	0	0	0	0
56.48.02	Finantare externa nerambursabila	Total	715.000	0	0	500.000	215.000	0	0	0	0
56.48.03	Cheltuieli neeligibile	Total	7.025.000	0	125.000	3.900.000	3.000.000	0	0	0	0
	Total cheltuieli	Functionare	187.000	124.025	33.000	60.000	94.000	0	187.000	187.000	187.000
01	CHELTUIELI CURENTE	Functionare	187.000	124.025	33.000	60.000	94.000	0	187.000	187.000	187.000
20	TITLUL II BUNURI SI SERVICII	Functionare	187.000	124.025	33.000	60.000	94.000	0	187.000	187.000	187.000
20.01	Bunuri si servicii	Functionare	33.000	32.065	33.000	0	0	0	0	0	0
20.01.09	Materiale si prestari de servicii cu caracter functional	Functionare	33.000	32.065	33.000	0	0	0	0	0	0
20.12	consultanta si expertiza	Functionare	154.000	91.960	0	60.000	94.000	0	0	0	0
	Total cheltuieli	Dezvoltare	9.100.000	0	125.000	5.160.000	3.815.000	0	32.000.000	32.000.000	32.000.000

Indicator bugetar	Denumirea indicatorului bugetar	Sectiune bugetara	Total (T1+T2+T3+T4)	Din care credite bugetare destinate stingerii platilor restante	Trim 1	Trim 2	Trim 3	Trim 4	2027	2028	2029
01	CHELTUIELI CURENTE	Dezvoltare	9.100.000	0	125.000	5.160.000	3.815.000	0	32.000.000	32.000.000	32.000.000
56	Titlul VIII PROIECTE CU FINANTARE DIN FONDURI EXTERNE NERAMBURSABILE (FEN) POSTADERARE	Dezvoltare	9.100.000	0	125.000	5.160.000	3.815.000	0	32.000.000	32.000.000	32.000.000
56.48	Programe finantate din Fondul European de Dezvoltare Regionala (FEDR), aferente cadrului financiar 2021-2027 (cod 56.48.01 la 56.48.03)	Dezvoltare	9.100.000	0	125.000	5.160.000	3.815.000	0	0	0	0
56.48.01	Finantare nationala	Dezvoltare	1.360.000	0	0	760.000	600.000	0	0	0	0
56.48.02	Finantare externa nerambursabila	Dezvoltare	715.000	0	0	500.000	215.000	0	0	0	0
56.48.03	Cheltuieli neeligibile	Dezvoltare	7.025.000	0	125.000	3.900.000	3.000.000	0	0	0	0

Ordonator principal de credite  
**Cristian Octavian Matei**



Director executiv  
**Liliana Vonica**

.....

## Raport detalierea cheltuielilor centralizat

87.02A.04 - Turism

Indicator bugetar	Denumirea indicatorului bugetar	Sectiune bugetara	Total (T1+T2+T3+T4)	Din care credite bugetare destinate stingerii platilor restante	Trim				2028	2029
					1	2	3	4		
	<b>Total cheltuieli</b>	<b>Total</b>	<b>9.287.000</b>	<b>124.025</b>	<b>158.000</b>	<b>5.220.000</b>	<b>3.909.000</b>	<b>0</b>	<b>32.187.000</b>	<b>32.187.000</b>
01	CHELTUIELI CURENTE	Total	9.287.000	124.025	158.000	5.220.000	3.909.000	0	32.187.000	32.187.000
20	TITLUL II BUNURI SI SERVICII	Total	187.000	124.025	33.000	60.000	94.000	0	187.000	187.000
20.01	Bunuri si servicii	Total	33.000	32.065	33.000	0	0	0	0	0
20.01.09	Materiale si prestari de servicii cu caracter functional	Total	33.000	32.065	33.000	0	0	0	0	0
20.12	consultanta si expertiza	Total	154.000	91.960	0	60.000	94.000	0	0	0
56	Titulul VIII PROIECTE CU FINANTARE DIN FONDURI EXTERNE NERAMBURSABILE (FEN) POSTADERARE	Total	9.100.000	0	125.000	5.160.000	3.815.000	0	32.000.000	32.000.000
56.48	Programe finantate din Fondul European de Dezvoltare Regionala (FEDR), aferente cadrului financiar 2021-2027 (cod 56.48.01 la 56.48.03)	Total	9.100.000	0	125.000	5.160.000	3.815.000	0	0	0
56.48.01	Finantare nationala	Total	1.360.000	0	0	760.000	600.000	0	0	0
56.48.02	Finantare externa nerambursabila	Total	715.000	0	0	500.000	215.000	0	0	0
56.48.03	Cheltuieli neeligibile	Total	7.025.000	0	125.000	3.900.000	3.000.000	0	0	0
	<b>Total cheltuieli</b>	<b>Functionare</b>	<b>187.000</b>	<b>124.025</b>	<b>33.000</b>	<b>60.000</b>	<b>94.000</b>	<b>0</b>	<b>187.000</b>	<b>187.000</b>
01	CHELTUIELI CURENTE	Functionare	187.000	124.025	33.000	60.000	94.000	0	187.000	187.000
20	TITLUL II BUNURI SI SERVICII	Functionare	187.000	124.025	33.000	60.000	94.000	0	187.000	187.000
20.01	Bunuri si servicii	Functionare	33.000	32.065	33.000	0	0	0	0	0
20.01.09	Materiale si prestari de servicii cu caracter functional	Functionare	33.000	32.065	33.000	0	0	0	0	0
20.12	consultanta si expertiza	Functionare	154.000	91.960	0	60.000	94.000	0	0	0
	<b>Total cheltuieli</b>	<b>Dezvoltare</b>	<b>9.100.000</b>	<b>0</b>	<b>125.000</b>	<b>5.160.000</b>	<b>3.815.000</b>	<b>0</b>	<b>32.000.000</b>	<b>32.000.000</b>

(lei)

Indicator bugetar	Denumirea indicatorului bugetar	Sectiune bugetara	Total (T1+T2+T3+T4)	Din care credite bugetare destinate stingerii platilor restante	Trim 1	Trim 2	Trim 3	Trim 4	2027	2028	2029
01	CHELTUIELI CURENTE	Dezvoltare	9.100.000	0	125.000	5.160.000	3.815.000	0	32.000.000	32.000.000	32.000.000
56	Titlul VIII PROIECTE CU FINANTARE DIN FONDURI EXTERNE NERAMBURSABILE (FEN) POSTADERARE	Dezvoltare	9.100.000	0	125.000	5.160.000	3.815.000	0	32.000.000	32.000.000	32.000.000
56.48	Programe finantate din Fondul European de Dezvoltare Regionala (FEDR), aferente cadrului financiar 2021-2027 (cod 56.48.01 la 56.48.03)	Dezvoltare	9.100.000	0	125.000	5.160.000	3.815.000	0	0	0	0
56.48.01	Finantare nationala	Dezvoltare	1.360.000	0	0	760.000	600.000	0	0	0	0
56.48.02	Finantare externa nerambursabila	Dezvoltare	715.000	0	0	500.000	215.000	0	0	0	0
56.48.03	Cheltuieli neeligibile	Dezvoltare	7.025.000	0	125.000	3.900.000	3.000.000	0	0	0	0

Ordonator principal de credite  
**Cristian Octavian Matei**



Director executiv  
**Liliana Vonica**

.....