

ROMÂNIA
JUDEȚUL CLUJ
MUNICIPIUL TURDA
CONSILIUL LOCAL

HOTĂRÂREA NR. 182

din data de 31.08.2023

privind aprobarea contului de executie al bugetului local al Municipiului Turda la data de 30.06.2023

Consiliul Local al Municipiului Turda, judetul Cluj, întrunit în ședință ordinară, în data de 31.08.2023,

Având în vedere necesitatea respectării principiilor în executia bugetara și obligația ordonatorului principal de credite de a prezenta în ședință publică, spre analiză și aprobare de către autoritățile deliberative, a executiei bugetare și pentru o bună gestionare a resurselor financiare ale municipiului,

Luând în dezbateri:

- *Proiectul de hotărâre privind aprobarea contului de executie al bugetului local al Municipiului Turda la data de 30.06.2023*, inițiat de către Primarul Municipiului Turda, Județul Cluj, domnul Cristian-Octavian Matei,

- *Referatul de aprobare – expunerea de motive nr. 31988/21.08.2023*, întocmit(ă) de inițiatorul proiectului de hotărâre, Primarul Municipiului Turda, dl. Cristian-Octavian MATEI, prin care se propune *aprobarea contului de executie al bugetului local al Municipiului Turda la data de 30.06.2023*,

Având în vedere prevederile art. 129 alin. 2 lit. (b), alin.4 lit. (a); art. 136 alin. (1) și (2) și art. 139 alin. 3, lit. (a) din O.U.G. nr. 57/2019 privind Codul Administrativ,

- *Avizul favorabil al comisiei de specialitate nr. 1 – pentru buget – finanțe, prognoze economice*, a Consiliului Local al municipiului Turda;

Luând în considerare dispozițiile art. 49 din Legea nr. 273/2006 privind finanțele publice locale,

Ținând seama de prevederile *Legii nr. 24/2000 privind normele de tehnică legislativă pentru elaborarea actelor normative*, republicată, cu modificările și completările ulterioare, precum și de cele ale *Regulamentului de organizare și funcționare a Consiliului Local Turda*,

În temeiul drepturilor conferite prin art. 136, alin. 1 și art. 196, alin. 1, lit. a, din Ordonanță de Urgență nr. 57/2019 privind Codul Administrativ, cu modificările și completările ulterioare, precum și ale *Regulamentului de organizare și funcționare al Consiliului Local al municipiului Turda*,

HOTĂRĂȘTE:

Art. 1. Se aprobă contul de executie al bugetului local al Municipiului Turda la data de 30.06.2023 conform anexelor care fac parte integrantă din prezenta hotărâre.

Art. 2. Cu îndeplinirea prevederilor prezentei hotărâri se împuternicește Primarul Municipiului Turda, Județul Cluj, prin intermediul Direcției economice din cadrul aparatului de specialitate al Primarului UAT Municipiul Turda, Județul Cluj.

Art. 3. Prezenta hotărâre poate fi contestată la Tribunalul Cluj, în condițiile și în termenele prevăzute de *Legea nr. 554/2004 a contenciosului administrativ, cu modificările și completările ulterioare.*

Art. 4. a) Prezenta hotărâre se comunică Primarului Municipiului Turda, Direcției economice, precum și Instituției Prefectului - Județul Cluj în vederea efectuării controlului legalității.

b) Publicitatea hotărârii se va asigura prin afișare la sediul Primăriei Municipiului Turda și pe pagina de internet www.primariaturda.ro

PREȘEDINTE DE SEDINȚĂ,

Sima Radu Mihai



CONTRASEMNEAZĂ

SECRETARUL general al
municipiului TURDA,
Jr. Mărginean Elena Mihaela




VOTURI: pentru 17
împotrivă -
abțineri -

Numărul total al consilierilor în funcție este 19.

Numărul consilierilor participanți la vot este 17.

Nr. proiect/data: 196 / 25.08 2023
Compartiment Relația cu Consiliul Local

Direcția Economică	Direcția Impozite și Taxe	Direcția Tehnică	Direcția Strategie și Dezvoltare locală	Direcția de Asistență Socială Turda	Direcția Urbanism și Amenajarea Teritoriului	Serviciul Administrație Publică Locală	Biroul Resurse Umane
	X	X	X	X	X	X	X
Aviz comisia 1	Aviz comisia 2	Aviz comisia 3	Aviz comisia 4	Aviz comisia 5			
	X	X	X	X			

PROIECT DE HOTĂRÂRE
privind aprobarea contului de executie al bugetului local al Municipiului Turda la data de 30.06.2023

Consiliul Local al Municipiului Turda, județul Cluj, întrunit în ședință publică ordinară, în data de,

Având în vedere necesitatea respectării principiilor în executia bugetara și obligația ordonatorului principal de credite de a prezenta în ședință publică, spre analiză și aprobare de către autoritățile deliberative, a executiei bugetare și pentru o bună gestionare a resurselor financiare ale municipiului,

Luând în dezbatere:

-Proiectul de hotărâre nr. Privind aprobarea contului de executie al bugetului local al Municipiului Turda la data de 30.06.2023, inițiat de către Primarul Municipiului Turda, Județul Cluj, domnul Cristian-Octavian MATEI,

-Referatul de aprobare – expunerea de motive nr. 31988/21.08.2023, întocmit(ă) de inițiatorul proiectului de hotărâre, Primarul Municipiului Turda, dl. Cristian-Octavian MATEI, prin care se propune aprobarea contului de executie al bugetului local al Municipiului Turda la data de 30.06.2023,

Având în vedere prevederile art. 129 alin. 2 lit. (b), alin.4 lit. (a); art. 136 alin. (1) și (2) și art. 139 alin. 3, lit. (a) din O.U.G. nr. 57/2019 privind Codul Administrativ,

Luând în considerare dispozițiile art. 49 din Legea nr. 273/2006 privind finanțele publice locale,

Ținând seama de prevederile Legii nr. 24/2000 privind normele de tehnică legislativă pentru elaborarea actelor normative, republicată, cu modificările și completările ulterioare, precum și de cele ale *Regulamentului de organizare și funcționare a Consiliului Local Turda*,

În temeiul drepturilor conferite prin art. 136 alin. 1 din OUG nr. 57/2019 privind Codul administrativ, potrivit cărora *proiectele de hotărâri pot fi inițiate de primar ...*, propun Consiliului local al Municipiului Turda adoptarea următorului

PROIECT DE HOTĂRÂRE:

Art.1. Se aprobă contul de execuție al bugetului local al Municipiului Turda la data de 30.06.2023 conform anexelor care fac parte integrantă din prezenta hotărâre.

Art.2. Cu îndeplinirea prevederilor prezentei hotărâri se împuternicește Primarul Municipiului Turda, Județul Cluj, prin intermediul Direcției economice din cadrul aparatului de specialitate al Primarului UAT Municipiul Turda, Județul Cluj.

Art.3. Prezenta hotărâre poate fi contestată la Tribunalul Cluj, în condițiile și în termenele prevăzute de *Legea nr. 554/2004 a contenciosului administrativ, cu modificările și completările ulterioare*.

Art.4.a) Prezenta hotărâre se comunică Primarului Municipiului Turda, Direcției economice, precum și Instituției Prefectului - Județul Cluj în vederea efectuării controlului legalității.

b)Publicitatea hotărârii se va asigura prin afișare la sediul Primăriei Municipiului Turda și pe pagina de internet www.primariaturda.ro

**Avizat pentru legalitate,
Secretarul general al Municipiului Turda, Județul Cluj
Elena-Mihaela MĂRGINEAN**



ROMÂNIA
JUDEȚUL CLUJ
MUNICIPIUL TURDA
PRIMAR
Nr. 31988/21.08.2023

REFERAT DE APROBARE - EXPUNERE DE MOTIVE
la Proiectul de hotărâre nr. ...196/25.08.2023
privind aprobarea contului de executie al bugetului local al Municipiului Turda la data de
30.06.2023

În conformitate cu prevederile art. 136 alin. 3, alin. 8 lit. a din OUG nr. 57/2019 privind Codul administrativ, întocmesc prezentul Referat de aprobare la proiectul de hotărâre susmenționat, inițiat de Primarul Municipiului Turda, în conformitate cu prevederile art. 136 alin. 1 din OUG nr. 57/2019 privind Codul administrativ, potrivit cărora proiectele de hotărâri pot fi inițiate de primar,

Luând în considerare necesitatea respectării principiilor în executia bugetara și obligatia ordonatorului principal de credite de a prezenta în ședință publică, spre analiză și aprobare de către autoritățile deliberative, a executiei bugetare și pentru o buna gestionare a resurselor financiare ale municipiului,

Având în vedere prevederile art. 129 alin. 2 lit. (b) și alin.4 lit. (a), art. 155 alin. 1 lit. (c) și alin. 4 lit (c) din O.U.G. nr. 57/2019 privind Codul Administrativ,

Luând în considerare dispozițiile art. 49 din Legea nr. 273/2006 privind finanțele publice locale,

Reținând că prezentarea consiliului local de informări periodice privind execuția bugetară este o premisa a bunei gestionari a fondurilor publice,

Propun: adoptarea Proiectului de hotărâre nr. ...196/25.08.2023 privind aprobarea contului de executie al bugetului local al Municipiului Turda la data de 30.06.2023, inițiat de către Primarul Municipiului Turda, Județul Cluj, domnul Cristian-Octavian MATEI.

INIȚIATOR,
PRIMARUL UAT MUNICIPIUL TURDA, JUDEȚUL CLUJ
CRISTIAN-OCTAVIAN MATEI

Raport de specialitate

la proiectul de hotarare privind aprobarea contului de executie al bugetului local al Municipiului Turda la data de 30.06.2023

In conformitate cu prevederile art. 49 din Legea nr. 273/2006 a finantelor publice locale, ordonatorii principali de credite prezinta spre aprobare autoritatilor deliberative contul de executie al bugetului local pentru fiecare trimestru al anului bugetar.

Bugetul Municipiului Turda cuprinde bugetul ordonatorului principal de credite si a ordonatorilor tertari de credite si este compus din: Bugetul local (bugetul institutiilor finantate integral de la budget - sursa de finantare A), Bugetul institutiilor publice si al activitatilor finantate integral sau partial din bugetul local (bugetul institutiilor finantate din venituri proprii si subventii de la bugetul local - sursa de finantare G, al institutiilor finantate integral din venituri proprii – sursa de finantare F si al activitatilor finantate din venituri proprii – sursa de finantare E) si Bugetul creditului intern (sursa de finantare C).

Executia veniturilor si cheltuielilor bugetului local (sursa de finantare A)

Incasarile bugetului local la data de 30.06.2023 la sectiunea de functionare sunt in valoare de 75.564.284 lei si reprezinta 92,31% din prevederile bugetare, iar la sectiunea de dezvoltare sunt in valoare de 29.859.475 lei la care se adauga 38.311.531 lei sume utilizate din excedent si reprezinta 58,41% din prevederile bugetare.

Executia de casa a veniturilor pe capitole de venit si pe cele doua sectiuni, functionare si dezvoltare, precum si gradul de realizare a acestora in raport cu bugetul se prezinta astfel:

Nr. Crt	Denumire indicator	Cod indicator	Prevederi bugetare	Incasari	Grad de realizare (%)
A	SECTIUNEA DE FUNCTIONARE				
1	Impozit pe profit	0102	330.000	364.050	110,32
2	Impozit pe venit	0302	200.000	362.734	181,37
3	Cote si sume defalcate din impozitul pe venit	0402	31.401.000	34.312.974	109,27
4	Impozite si taxe pe proprietate	0702	16.740.000	17.160.337	102,51
5	Sume defalcate din TVA	1102	14.267.730	14.267.730	100,00
6	Alte impozite si taxe generale pe bunuri si servicii	1202	126.000	106.592	84,60
7	Taxe pe servicii specifice	1502	170.144	241.095	141,70
8	Taxe pe utilizarea bunurilor, autorizarea utilizarii bunurilor sau pe desfasurarea de activitati	1602	4.233.000	4.453.991	105,22

9	Alte impozite si taxe fiscale	1802	2.010.000	575.135	28,61
10	Venituri din proprietate	3002	8.776.000	796.320	9,07
11	Venituri din prestari de servicii si alte activitati	3302	659.000	442.114	67,09
12	Venituri din taxe administrative, eliberari de permise	3402	1.000	-3.356	-335,60
13	Amenzi, penalitati si confiscari	3502	1.447.000	1.250.916	86,45
14	Diverse venituri	3602	50.000	17.511	35,02
15	Transferuri voluntare, altele decat subventiile	3702	202.000	35.960	17,80
16	Subventii de la bugetul de stat	4202	1.250.000	1.180.181	94,41
	TOTAL DECTIUNEA DE FUNCTIONARE		81.862.874	75.564.284	92,31
B	SECTIUNEA DE DEZVOLTARE				
17	Venituri din valorificarea unor bunuri	3902	269.774	271.320	100,57
18	Imprumut din excedent	4002		38.311.531	
19	Sume primite in cadrul mecanismului decontarii cererilor de plata	400216		2.081.536	
20	Subventii de la bugetul de stat	4202	34.712.384	7.316.265	21,08
21	Subventii de la alte administratii	4302	1.000.000		0,00
22	Sume primite de la UE/alti donatori in contul platilor efectuate si prefinantari aferente cadrului financiare 2014-2020	4802	80.725.000	20.190.354	25,01
	TOTAL SECTIUNEA DE DEZVOLTARE		116.707.158	68.171.006	58,41

Platile bugetului local la data de 30.06.2023 la sectiunea de functionare sunt in valoare de 58.402.305 lei si reprezinta 66,43% din prevederile bugetare, iar la sectiunea de dezvoltare sunt in valoare de 43.928.592 lei si reprezinta 19,44% din prevederile bugetare.

Executia de casa a cheltuielilor grupate dupa clasificatia functionala, pe activitati, si pe cele doua sectiuni, functionare si dezvoltare, precum si gradul de realizare a acestora in raport cu bugetul se prezinta astfel:

Nr. Crt	Denumire indicator	Cod indicator	Prevederi bugetare	Plati	Grad de realizare (%)
A	SECTIUNEA DE FUNCTIONARE				
1	Autoritati executive	5102	16.473.340	11.698.003	71,01
2	Alte servicii publice generale	5402	970.000	736.657	75,94
3	Tranzactii privind datoria publica si imprumuturi	5502	3.000.000	2.348.188	78,27
4	Ordine publica si siguranta nationala	6102	4.959.000	4.184.222	84,38
5	Invatamant	6502	7.522.000	5.551.265	73,80
6	Sanatate	6602	2.012.600	1.461.369	72,61

7	Cultura, recreere si religie	6702	8.501.000	4.432.012	52,14
8	Asigurari si asistenta sociala	6802	18.921.200	13.654.934	72,17
9	Locuinte, servicii si dezvoltare publica	7002	5.758.000	4.651.412	80,78
10	Protectia mediului	7402	7.210.500	3.564.575	49,44
11	Transporturi	8402	12.582.000	6.119.668	48,64
	TOTAL DECTIUNEA DE FUNCTIONARE		87.909.640	58.402.305	66,43
B	SECTIUNEA DE DEZVOLTARE				
12	Autoritati executive	5102	6.671.916	1.975.579	29,61
13	Ordine publica si siguranta nationala	6102	50.000	0	0,00
14	Invatamant	6502	26.100.450	8.683.995	33,27
15	Sanatate	6602	1.080.000	228.000	21,11
16	Cultura, recreere si religie	6702	87.812.000	4.768.925	5,43
17	Asigurari si asistenta sociala	6802	4.259.500	336.231	7,89
18	Locuinte, servicii si dezvoltare publica	7002	18.583.110	4.686.800	25,22
19	Protectia mediului	7402	21.500.000	12.410.750	57,72
20	Transporturi	8402	59.863.500	10.838.312	18,11
	TOTAL SECTIUNEA DE DEZVOLTARE		225.920.476	43.928.592	19,44

Executia de casa a cheltuielilor grupate dupa clasificatia economica, pe titluri de cheltuiala, si pe cele doua sectiuni, functionare si dezvoltare, precum si gradul de realizare a acestora in raport cu bugetul se prezinta astfel:

Nr. Crt	Denumire indicator	Cod indicator	Prevederi bugetare	Plati	Grad de realizare (%)
1	Cheltuieli de personal	10	22.886.000	17.003.906	74,30
2	Bunuri si servicii	20	33.956.921	16.287.495	47,97
3	Dobanzi	30	3.000.000	2.348.188	78,27
4	Subventii	40	1.020.645	376.615	36,90
5	Fond de rezerva	50	20.000	0	0,00
6	Transferuri	51	5.513.600	4.729.090	85,77
7	Asistenta sociala	57	13.006.395	10.734.138	82,53
8	Alte cheltuieli	59	5.832.500	4.465.781	76,57
9	Rambursari de credite	81	3.000.000	3.000.000	100,00
10	Finantari din anii precedenti	85	-326.421	-542.908	166,32
	TOTAL DECTIUNEA DE FUNCTIONARE		87.909.640	58.402.305	66,43
B	SECTIUNEA DE DEZVOLTARE				
11	Transferuri	51	600.000	228.000	38,00
12	Proiecte FEN	58	196.946.000	36.990.849	18,78
13	Proiecte PNRR	60	960.000		0,00
14	Proiecte PNRR	61	12.599.584		0,00

15	Active nefinanciare	71	14.814.892	6.709.743	45,29
	TOTAL SECTIUNEA DE DEZVOLTARE		225.920.476	43.928.592	19,44

Executia veniturilor si cheltuielilor bugetului institutiilor publice si al activitatilor finantate integral sau partial din bugetul local (sursele de finantare E, F si G)

Incasarile bugetului institutiilor publice si al activitatilor finantate integral sau partial din bugetul local la data de 30.06.2023 la sectiunea de functionare sunt in valoare de 39.779.863 lei la care se adauga 2.718.817 lei sume utilizate din excedent si reprezinta 75,08% din prevederile bugetare, iar la sectiunea de dezvoltare sunt in valoare de 228.000 lei si reprezinta 38% din prevederile bugetare.

Executia de casa a veniturilor pe capitole de venit si pe cele doua sectiuni, functionare si dezvoltare, precum si gradul de realizare a acestora in raport cu bugetul se prezinta astfel:

Nr. Crt	Denumire indicator	Cod indicator	Prevederi bugetare	Incasari	Grad de realizare (%)
A	SECTIUNEA DE FUNCTIONARE				
1	Venituri din proprietate	3010	401.000	288.074	71,84
2	Venituri din prestari de servicii si alte activitati	3310	26.324.000	18.679.251	70,96
3	Diverse venituri	3610	2.022.100	638.337	31,57
4	Transferuri voluntare, altele decat subventiile	3710	1.019.975	968.675	94,97
5	Imprumut din excedent	4010		66.664	
6	Imprumut din excedent	4110		2.652.153	
7	Subventii de la alte administratii	4310	26.835.600	19.205.526	71,57
	TOTAL DECTIUNEA DE FUNCTIONARE		56.602.675	42.498.680	75,08
B	SECTIUNEA DE DEZVOLTARE				
8	Subventii de la alte administratii	4310	600.000	228.000	38,00
	TOTAL SECTIUNEA DE DEZVOLTARE		600.000	228.000	38,00

Platile bugetului institutiilor publice si al activitatilor finantate integral sau partial din bugetul local la data de 30.06.2023 la sectiunea de functionare sunt in valoare de 40.729.753 lei si reprezinta 69,58% din prevederile bugetare, iar la sectiunea de dezvoltare sunt in valoare de 247.389 lei si reprezinta 20,49% din prevederile bugetare.

Executia de casa a cheltuielilor grupate dupa clasificatia functionala, pe activitati, si pe cele doua sectiuni, functionare si dezvoltare, precum si gradul de realizare a acestora in raport cu bugetul se prezinta astfel:

Nr. Crt	Denumire indicator	Cod indicator	Prevederi bugetare	Plati	Grad de realizare (%)
A	SECTIUNEA DE FUNCTIONARE				
1	Ordine publica si siguranta nationala	6110	4.200.000	3.623.675	86,28
2	Invatamant	6510	1.392.678	691.808	49,67
3	Sanatate	6610	48.058.600	33.632.246	69,98
4	Cultura, recreere si religie	6710	4.092.100	2.157.617	52,73
5	Locuinte, servicii si dezvoltare publica	7010	794.000	624.407	78,64
	TOTAL DECTIUNEA DE FUNCTIONARE		58.537.378	40.729.753	69,58
B	SECTIUNEA DE DEZVOLTARE				
	Invatamant	6510	17.297	8.297	47,97
6	Sanatate	6610	1.162.000	239.092	20,58
	Locuinte, servicii si dezvoltare publica	7010	28.000	0	0,00
	TOTAL SECTIUNEA DE DEZVOLTARE		1.207.297	247.389	20,49

Executia de casa a cheltuielilor grupate dupa clasificatia economica, pe titluri de cheltuiala, si pe cele doua sectiuni, functionare si dezvoltare, precum si gradul de realizare a acestora in raport cu bugetul se prezinta astfel:

Nr. Crt	Denumire indicator	Cod indicator	Prevederi bugetare	Plati	Grad de realizare (%)
1	Cheltuieli de personal	10	43.686.700	30.224.375	69,18
2	Bunuri si servicii	20	15.021.427	10.917.368	72,68
3	Alte cheltuieli	59	171.000	109.138	63,82
4	Finantari din anii precedenti	85	-341.749	-521.128	152,49
	TOTAL DECTIUNEA DE FUNCTIONARE		58.537.378	40.729.753	69,58
B	SECTIUNEA DE DEZVOLTARE				
5	Active nefinanciare	71	1.207.297	247.389	20,49
	TOTAL SECTIUNEA DE DEZVOLTARE		1.207.297	247.389	20,49

Executia veniturilor si cheltuielilor bugetului creditului intern (sursa de finantare C)

Pana la data de 30.06.2023 au fost inregistrate trageri din credit intern in valoare de 4.848.855 lei pentru sectiunea de dezvoltare.

Executia de casa a cheltuielilor grupate dupa clasificatia functionala, pe activitati, precum si gradul de realizare a acestora in raport cu bugetul se prezinta astfel:

Nr. Crt	Denumire indicator	Cod indicator	Prevederi bugetare	Plati	Grad de realizare (%)
A	SECTIUNEA DE DEZVOLTARE				
1	Invatamant	6507	1.374.050	498.236	36,26
2	Cultura, recreere si religie	6707	1.870.000	0	0,00
3	Protectia mediului	7407	342.985	0	0,00
4	Transporturi	8407	15.368.611	4.350.619	28,31
	TOTAL SECTIUNEA DE DEZVOLTARE		18.955.646	4.848.855	25,58

Contul de execuție bugetară la trimestru prezintă toate operațiunile efectuate la data de raportare, respectiv încasările realizate și plățile efectuate, în structura în care a fost aprobat bugetul, astfel:

a) informații privind veniturile:

- prevederi bugetare anuale/ trimestriale cumulate
- drepturi constatate, total, din care din ani precedenți și anul curent
- încasări realizate
- stingeri pe alte căi
- drepturi constatate de încasat

b) informații privind cheltuielile:

- credite bugetare anuale/ trimestriale cumulate
- angajamente bugetare
- angajamente legale
- plăți efectuate
- angajamente legale de plătit
- cheltuieli efective (costuri, consumuri)

c) informații privind rezultatul execuției bugetare (încasări realizate minus plăți efectuate).

Contul de execuție se întocmește pentru bugetul local (sursa de finanțare A) - venituri și cheltuieli, bugetul instituțiilor publice și al activităților finanțate integral sau parțial din bugetul local (sursele de finanțare E, F și G) – venituri și cheltuieli și bugetul creditului intern (sursa de finanțare C) - cheltuieli. Conturile de execuție s-au întocmit pe baza datelor preluate din soldurile conturilor de finanțare și de disponibil din balanțele de verificare ale Municipiului Turda și celor 21 unități subordonate, care corespund cu cele din conturile din trezorerie, din raportul de execuție bugetară COFOG3 agregat la nivel de ordonator principal de credite la 30.06.2023 remis de Ministerul Finanțelor.

Situațiile financiare ale Municipiului Turda la data de 30.06.2023 s-au depus la DGRFP Cluj Napoca în data de 31.07.2023 sub numărul 2845.

Atasam prezentului raport conturile de execuție ale Municipiului Turda la data de 30.06.2023, după cum urmează:

Anexa 12 - Contul de execuție al bugetului local - venituri la data de 30.06.2023 (clasificatia funcționala)

Anexa 13 - Contul de executie al bugetului local - cheltuieli la data de 30.06.2023 (clasificatia functionala)

Anexa 7 - Contul de executie al bugetului local - cheltuieli la data de 30.06.2023 (clasificatia economica)

Anexa 12A - Contul de executie al bugetului institutiilor publice si al activitatilor finantate integral sau partial din bugetul local – venituri la data de 30.06.2023 (clasificatia functionala)


Anexa 13A - Contul de executie al bugetului institutiilor publice si al activitatilor finantate integral sau partial din bugetul local – cheltuieli la data de 30.06.2023 (clasificatia functionala)

Anexa 7A - Contul de executie al bugetului institutiilor publice si al activitatilor finantate integral sau partial din bugetul local – cheltuieli la data de 30.06.2023 (clasificatia economica)

Anexa 13B - Contul de executie al bugetului creditului intern – cheltuieli la data de 30.06.2023 (clasificatia functionala)

Anexa 7B - Contul de executie al bugetului creditului intern – cheltuieli la data de 30.06.2023 (clasificatia economica)

Director executiv,
Liliana Vonica



CONTUL DE EXECUTIE 2A: ADMINISTRATIA LOCALA - FINANTARE INTEGRALA DIN BUGET - VENITURI

la data de 30.06.2023

Denumirea indicatorilor	Cod indicator	Prevederi bugetare		Drepturi constatate			Incasari realizate	Stingeri pe alte cai decat incasari	Drepturi constatate de incasat
		anuale aprobate la finele perioadei de raportare	trimestriale cumulate	Total, din care:	din anii precedenti	din anul curent			
TOTAL SECTIUNILE FUNCTIONARE+DEZVOLTARE		410.318.032	198.570.032	201.450.780	50.112.909	151.337.871	143.735.290	0	57.715.490
TOTAL VENITURI		410.318.032	198.570.032	201.450.780	50.112.909	151.337.871	143.735.290	0	57.715.490
VENITURI PROPRII		116.344.918	66.412.918	116.079.776	49.196.061	66.883.715	60.351.733	0	55.728.043
I. VENITURI CURENTE		140.520.874	80.612.874	131.059.038	49.747.014	81.312.024	74.384.103	0	56.674.935
A. VENITURI FISCALE		117.754.874	69.477.874	89.684.415	12.604.377	77.080.038	71.844.638	0	17.839.777
A1. IMPOZIT PE VENIT, PROFIT SI CASTIGURI DIN CAPITAL		63.331.000	31.931.000	35.039.758	0	35.039.758	35.039.758	0	0
A11. IMPOZIT PE VENIT, PROFIT SI CASTIGURI DIN CAPITAL DE LA PERSOANE JURIDICE		650.000	330.000	364.050	0	364.050	364.050	0	0
Impozit pe profit	01.02	650.000	330.000	364.050	0	364.050	364.050	0	0
Impozit pe profit de la agentii economici	01.02.01	650.000	330.000	364.050	0	364.050	364.050	0	0
A12. IMPOZIT PE VENIT, PROFIT, SI CASTIGURI DIN CAPITAL DE LA PERSOANE FIZICE		62.681.000	31.601.000	34.675.708	0	34.675.708	34.675.708	0	0
Impozit pe venit	03.02	400.000	200.000	362.734	0	362.734	362.734	0	0
Impozitul pe veniturile din transferul proprietatilor imobiliare din patrimoniul personal	03.02.18	400.000	200.000	362.734	0	362.734	362.734	0	0
Cote si sume defalcate din impozitul pe venit	04.02	62.281.000	31.401.000	34.312.974	0	34.312.974	34.312.974	0	0
Cote defalcate din impozitul pe venit	04.02.01	41.879.000	20.940.000	22.310.850	0	22.310.850	22.310.850	0	0
Sume alocate din cotele defalcate din impozitul pe venit pentru echilibrarea bugetelor locale	04.02.04	19.883.000	9.942.000	11.714.799	0	11.714.799	11.714.799	0	0
Sume repartizate din Fondul la dispozitia Consiliului Judetean	04.02.05	519.000	519.000	287.325	0	287.325	287.325	0	0
A3. IMPOZITE SI TAXE PE PROPRIETATE		20.235.000	16.740.000	28.431.416	7.915.437	20.515.979	17.160.337	0	11.271.079
Impozite si taxe pe proprietate	07.02	20.235.000	16.740.000	28.431.416	7.915.437	20.515.979	17.160.337	0	11.271.079
Impozit pe cladiri	07.02.01	14.150.000	12.050.000	21.032.655	6.185.736	14.846.919	12.469.987	0	8.562.668
Impozit pe cladiri - PF	07.02.01.01	4.050.000	3.250.000	4.831.443	1.047.398	3.784.045	3.258.748	0	1.572.695
Impozit pe cladiri - PJ	07.02.01.02	10.100.000	8.800.000	16.201.212	5.138.338	11.062.874	9.211.239	0	6.989.973

Denumirea indicatorilor	Cod indicator	Prevederi bugetare		Drepturi constatate			Incasari realizate	Stingeri pe alte cai decat incasari	Drepturi constatate de incasat
		anuale aprobate la finele perioadei de raportare	trimestriale cumulate	Total, din care:	din anii precedenti	din anul curent			
Impozit pe terenuri	07.02.02	4.195.000	3.650.000	5.962.450	1.509.460	4.452.990	3.693.768	0	2.268.682
Impozit pe terenuri - PF	07.02.02.01	2.320.000	1.920.000	2.856.776	552.573	2.304.203	1.923.938	0	932.838
Impozit pe terenuri - PJ	07.02.02.02	1.875.000	1.730.000	3.105.674	956.887	2.148.787	1.769.830	0	1.335.844
Taxe judiciare de timbru, taxe de timbru pentru activitatea notariala si alte taxe de timbru	07.02.03	1.890.000	1.040.000	1.436.311	220.241	1.216.070	996.582	0	439.729
A4. IMPOZITE SI TAXE PE BUNURI SI SERVICII		30.432.874	18.796.874	25.395.659	4.615.700	20.779.959	19.069.408	0	6.326.251
Sume defalcate din TVA	11.02	24.043.730	14.267.730	14.267.730	0	14.267.730	14.267.730	0	0
Sume defalcate din taxa pe valoarea adaugata pentru finantarea cheltuielilor descentralizate la nivelul comunelor, oraselor, municipiilor, sectoarelor si Municipiului Bucuresti	11.02.02	23.845.000	14.069.000	14.069.000	0	14.069.000	14.069.000	0	0
Sume defalcate din TVA pt echilibrarea bugetelor locale	11.02.06	198.730	198.730	198.730	0	198.730	198.730	0	0
Alte impozite si taxe generale pe bunuri si servicii	12.02	296.000	126.000	148.547	3.344	145.203	106.592	0	41.955
Taxe hoteliere	12.02.07	296.000	126.000	148.547	3.344	145.203	106.592	0	41.955
Taxe pe servicii specifice	15.02	282.144	170.144	1.761.113	1.389.517	371.596	241.095	0	1.520.018
Impozit pe spectacole	15.02.01	4.000	2.000	3.060	1.937	1.123	1.123	0	1.937
Alte taxe pe servicii specifice	15.02.50	278.144	168.144	1.758.053	1.387.580	370.473	239.972	0	1.518.081
Taxe pe utilizarea bunurilor, autorizarea utilizarii bunurilor sau pe desfasurarea de activitati	16.02	5.811.000	4.233.000	9.218.269	3.222.839	5.995.430	4.453.991	0	4.764.278
Taxa asupra mijloacelor de transport	16.02.02	4.250.000	3.170.000	7.970.744	3.108.376	4.862.368	3.301.013	0	4.669.731
Taxa asupra mijloacelor de transport - PF	16.02.02.01	3.150.000	2.300.000	6.105.903	2.522.785	3.583.118	2.399.203	0	3.706.700
Taxa asupra mijloacelor de transport - PJ	16.02.02.02	1.100.000	870.000	1.864.841	585.591	1.279.250	901.810	0	963.031
Taxe si tarife pentru eliberarea de licente si autorizatii de functionare	16.02.03	100.000	70.000	131.627	100.240	31.387	66.064	0	65.563
Alte taxe pe utilizarea bunurilor, autorizarea utilizarii bunurilor sau pe desfasurare de activitati	16.02.50	1.461.000	993.000	1.115.898	14.223	1.101.675	1.086.914	0	28.984
A6. ALTE IMPOZITE SI TAXE FISCALE		3.756.000	2.010.000	817.582	73.240	744.342	575.135	0	242.447
Alte impozite si taxe fiscale	18.02	3.756.000	2.010.000	817.582	73.240	744.342	575.135	0	242.447
Alte impozite si taxe	18.02.50	3.756.000	2.010.000	817.582	73.240	744.342	575.135	0	242.447
C. VENITURI NEFISCALE		22.766.000	11.135.000	41.374.623	37.142.637	4.231.986	2.539.465	0	38.835.158
C1. VENITURI DIN PROPRIETATE		18.698.000	8.776.000	23.694.079	22.294.416	1.399.663	796.320	0	22.897.759
Venituri din proprietate	30.02	18.698.000	8.776.000	23.694.079	22.294.416	1.399.663	796.320	0	22.897.759

Denumirea indicatorilor	Cod indicator	Prevederi bugetare		Drepturi constatate			Incasari realizate	Stingeri pe alte cai decat incasari	Drepturi constatate de incasat
		anuale aprobate la finele perioadei de raportare	trimestriale cumulate	Total, din care:	din anii precedenti	din anul curent			
Venituri din concesiuni si inchirieri	30.02.05	11.484.000	5.700.000	17.051.622	15.786.096	1.265.526	667.842	0	16.383.780
Alte venituri din concesiuni si inchirieri de catre institutiile publice	30.02.05.30	11.484.000	5.700.000	17.051.622	15.786.096	1.265.526	667.842	0	16.383.780
Venituri din dividende	30.02.08	4.138.000	2.000.000	0	0	0	0	0	0
Venituri din dividende de la alti platitori	30.02.08.02	4.138.000	2.000.000	0	0	0	0	0	0
Alte venituri din proprietate	30.02.50	3.076.000	1.076.000	6.642.457	6.508.320	134.137	128.478	0	6.513.979
C2. VANZARI DE BUNURI SI SERVICII		4.068.000	2.359.000	17.680.544	14.848.221	2.832.323	1.743.145	0	15.937.399
Venituri din prestari de servicii si alte activitati	33.02	933.000	659.000	895.732	453.234	442.498	442.114	0	453.618
Venituri din prestari de servicii	33.02.08	307.000	307.000	165.627	1.603	164.024	164.024	0	1.603
Contributia parintilor sau sustinatorilor legali pentru intretinerea copiilor in crese	33.02.10	242.000	142.000	89.763	0	89.763	89.763	0	0
Contributia persoanelor beneficiare ale cantinelor de ajutor social	33.02.12	60.000	30.000	33.285	0	33.285	33.285	0	0
Venituri din recuperarea cheltuielilor de judecata, imputatii si despagubiri	33.02.28	84.000	52.000	438.993	418.384	20.609	15.749	0	423.244
Alte venituri din prestari de servicii si alte activitati	33.02.50	240.000	128.000	168.064	33.247	134.817	139.293	0	28.771
Venituri din taxe administrative, eliberari de permise	34.02	1.000	1.000	-3.356	0	-3.356	-3.356	0	0
Taxe extrajudiciare de timbru	34.02.02	1.000	1.000	-3.949	0	-3.949	-3.949	0	0
Alte venituri din taxe administrative, eliberari de permise	34.02.50	0	0	593	0	593	593	0	0
Amenzi, penalitati si confiscari	35.02	2.632.000	1.447.000	12.505.138	12.663.747	-158.609	1.250.916	0	11.254.222
Venituri din amenzi si alte sanctiuni aplicate conform dispozitiilor legale	35.02.01	2.582.000	1.422.000	10.592.362	10.730.262	-137.900	1.237.618	0	9.354.744
Venituri din amenzi si alte sanctiuni aplicate de catre alte institutii de specialitate	35.02.01.02	2.582.000	1.422.000	10.592.362	10.730.262	-137.900	1.237.618	0	9.354.744
Alte amenzi, penalitati si confiscari	35.02.50	50.000	25.000	1.912.776	1.933.485	-20.709	13.298	0	1.899.478
Diverse venituri	36.02	100.000	50.000	2.934.283	814.392	2.119.891	17.511	0	2.916.772
Alte venituri	36.02.50	100.000	50.000	2.934.283	814.392	2.119.891	17.511	0	2.916.772
Transferuri voluntare, altele decat subventiile	37.02	402.000	202.000	1.348.747	916.848	431.899	35.960	0	1.312.787
Donatii si sponsorizari	37.02.01	2.000	2.000	431.899	0	431.899	34.000	0	397.899
Varsaminte din sectiunea de functionare pentru finantarea sectiunii de dezvoltare a bugetului local (cu semnul minus)	37.02.03	-9.946.234	-9.946.234	-16.555.000	0	-16.555.000	-16.555.000	0	0
Varsaminte din sectiunea de functionare	37.02.04	9.946.234	9.946.234	16.555.000	0	16.555.000	16.555.000	0	0

Denumirea indicatorilor	Cod indicator	Prevederi bugetare		Drepturi constatate			Incasari realizate	Stingeri pe alte cai decat incasari	Drepturi constatate de incasat
		anuale aprobate la finele perioadei de raportare	trimestriale cumulate	Total, din care:	din anii precedenti	din anul curent			
Alte transferuri voluntare	37.02.50	400.000	200.000	916.848	916.848	0	1.960	0	914.888
II. VENITURI DIN CAPITAL		269.774	269.774	637.215	365.895	271.320	271.320	0	365.895
Venituri din valorificarea unor bunuri	39.02	269.774	269.774	637.215	365.895	271.320	271.320	0	365.895
Venituri din valorificarea unor bunuri ale institutiilor publice	39.02.01	89	89	88	0	88	88	0	0
Venituri din vanzarea unor bunuri apartinand domeniului privat	39.02.07	269.685	269.685	637.127	365.895	271.232	271.232	0	365.895
III. OPERATIUNI FINANCIARE		0	0	40.393.067	0	40.393.067	40.393.067	0	0
Incasari din acordarea imprumuturilor acordate	40.02	0	0	40.393.067	0	40.393.067	40.393.067	0	0
Sume din excedentul bugetului local utilizate pentru finantarea cheltuielilor sectiunii de dezvoltare**)	40.02.14	0	0	38.311.531	0	38.311.531	38.311.531	0	0
Sume primite în cadrul mecanismului decontării cererilor de plată	40.02.16	0	0	2.081.536	0	2.081.536	2.081.536	0	0
IV. SUBVENTII		55.944.384	36.962.384	8.496.446	0	8.496.446	8.496.446	0	0
SUBVENTII DE LA ALTE NIVELE ALE ADMINISTRATIEI PUBLICE		55.944.384	36.962.384	8.496.446	0	8.496.446	8.496.446	0	0
Subventii de la bugetul de stat	42.02	54.944.384	35.962.384	8.496.446	0	8.496.446	8.496.446	0	0
B. Curente		54.944.384	35.962.384	8.496.446	0	8.496.446	8.496.446	0	0
Subventii pentru acordarea ajutorului pentru incalzirea locuintei si a suplimentului pentru energie alocate pentru consumul de combustibili solizi si sau petrolieri	42.02.34	1.110.000	300.000	106.348	0	106.348	106.348	0	0
Subventii de la bugetul de stat pentru finantarea sanatatii	42.02.41	60.000	30.000	29.822	0	29.822	29.822	0	0
Subventii primite de la bugetul de stat pentru finantarea investitiilor pentru institutii publice de asistenta sociala si unitati de asistenta medico-sociale	42.02.52	162.000	162.000	82.459	0	82.459	82.459	0	0
Subventii pentru finantarea locuintelor sociale	42.02.55	4.107.026	4.107.026	2.922.154	0	2.922.154	2.922.154	0	0
Finantarea Programui National de Dezvoltare Locala	42.02.65	625.858	625.858	625.858	0	625.858	625.858	0	0
Subventii din bugetul de stat alocate conform contractelor incheiate cu directiile de sanatate publica	42.02.66	2.040.000	920.000	1.044.011	0	1.044.011	1.044.011	0	0
Subventii de la bugetul de stat catre bugetele locale necesare sustinerii derularii proiectelor finantate din fonduri externe nerambursabile (FEN) postaderare, aferente perioadei de programare 2014 - 2020	42.02.69	32.174.000	15.152.000	3.386.264	0	3.386.264	3.386.264	0	0

Denumirea indicatorilor	Cod indicator	Prevederi bugetare		Drepturi constatate			Incasari realizate	Stingeri pe alte cai decat incasari	Drepturi constatate de incasat
		anuale aprobate la finele perioadei de raportare	trimestriale cumulate	Total, din care:	din anii precedenti	din anul curent			
Subventii pentru finantarea liceelor tehnologice cu profil preponderent agricol	42.02.79	315.000	315.000	0	0	0	0	0	0
Subventii pentru finantarea liceelor tehnologice cu profil preponderent agricol, pentru sectiunea de dezvoltare	42.02.79.02	315.000	315.000	0	0	0	0	0	0
Alocari de sume din PNRR aferente asistentei financiare nerambursabile	42.02.88	961.000	961.000	0	0	0	0	0	0
Fonduri europene nerambursabile	42.02.88.01	807.200	807.200	0	0	0	0	0	0
Sume aferente TVA	42.02.88.03	153.800	153.800	0	0	0	0	0	0
Alocari de sume din PNRR aferente componentei împrumuturi	42.02.89	13.389.500	13.389.500	299.530	0	299.530	299.530	0	0
Fonduri din împrumut rambursabil	42.02.89.01	6.975.500	6.975.500	281.100	0	281.100	281.100	0	0
Finantare publica nationala	42.02.89.02	4.495.400	4.495.400	0	0	0	0	0	0
Sume aferente TVA	42.02.89.03	1.918.600	1.918.600	18.430	0	18.430	18.430	0	0
Subventii de la alte administratii	43.02	1.000.000	1.000.000	0	0	0	0	0	0
Sume alocate din sumele obtinute in urma scoaterii la licitatie a certificatelor de emisii de gaze cu efect de sera pentru finantarea proiectelor de investitii	43.02.44	1.000.000	1.000.000	0	0	0	0	0	0
Sume primite de la UE/alti donatori în contul platilor efectuate si prefinantari aferente cadrului financiar 2014-2020	48.02	213.583.000	80.725.000	20.865.014	0	20.865.014	20.190.354	0	674.660
Fondul European de Dezvoltare Regionala (FEDR)	48.02.01	208.028.000	76.893.000	20.558.860	0	20.558.860	20.558.860	0	0
Sume primite în contul platilor efectuate în anul curent	48.02.01.01	5.000.000	5.000.000	9.316.252	0	9.316.252	9.316.252	0	0
Sume primite în contul platilor efectuate în anii anteriori	48.02.01.02	14.526.000	10.031.000	189.324	0	189.324	189.324	0	0
Prefinantare	48.02.01.03	188.502.000	61.862.000	11.053.284	0	11.053.284	11.053.284	0	0
Fondul Social European (FSE)	48.02.02	4.157.000	2.868.000	306.154	0	306.154	-368.506	0	674.660
Sume primite în contul platilor efectuate în anii anteriori	48.02.02.02	0	0	221.939	0	221.939	-452.721	0	674.660
Prefinantare	48.02.02.03	4.157.000	2.868.000	84.215	0	84.215	84.215	0	0
Fondul pentru relatiile bilaterale aferent Mecanismelor financiare Spatiul Economic European si Norvegian 2014-2021	48.02.32	1.398.000	964.000	0	0	0	0	0	0
Sume primite în contul platilor efectuate în anul curent	48.02.32.01	1.398.000	964.000	0	0	0	0	0	0
SECTIUNEA DE FUNCTIONARE		133.784.640	71.916.640	115.684.219	49.747.014	65.937.205	59.009.284	0	56.674.935
TOTAL VENITURI		133.784.640	71.916.640	115.684.219	49.747.014	65.937.205	59.009.284	0	56.674.935

Denumirea indicatorilor	Cod indicator	Prevederi bugetare		Drepturi constatate			Incasari realizate	Stingeri pe alte cai decat incasari	Drepturi constatate de incasat
		anuale aprobate la finele perioadei de raportare	trimestriale cumulate	Total, din care:	din anii precedenti	din anul curent			
VENITURI PROPRII		116.075.144	66.143.144	115.442.561	48.830.166	66.612.395	60.080.413	0	55.362.148
I. VENITURI CURENTE		130.574.640	70.666.640	114.504.038	49.747.014	64.757.024	57.829.103	0	56.674.935
A. VENITURI FISCALE		117.754.874	69.477.874	89.684.415	12.604.377	77.080.038	71.844.638	0	17.839.777
A1. IMPOZIT PE VENIT, PROFIT SI CASTIGURI DIN CAPITAL		63.331.000	31.931.000	35.039.758	0	35.039.758	35.039.758	0	0
A11. IMPOZIT PE VENIT, PROFIT SI CASTIGURI DIN CAPITAL DE LA PERSOANE JURIDICE		650.000	330.000	364.050	0	364.050	364.050	0	0
Impozit pe profit	01.02	650.000	330.000	364.050	0	364.050	364.050	0	0
Impozit pe profit de la agentii economici	01.02.01	650.000	330.000	364.050	0	364.050	364.050	0	0
A12. IMPOZIT PE VENIT, PROFIT, SI CASTIGURI DIN CAPITAL DE LA PERSOANE FIZICE		62.681.000	31.601.000	34.675.708	0	34.675.708	34.675.708	0	0
Impozit pe venit	03.02	400.000	200.000	362.734	0	362.734	362.734	0	0
Impozitul pe veniturile din transferul proprietatilor imobiliare din patrimoniul personal	03.02.18	400.000	200.000	362.734	0	362.734	362.734	0	0
Cote si sume defalcate din impozitul pe venit	04.02	62.281.000	31.401.000	34.312.974	0	34.312.974	34.312.974	0	0
Cote defalcate din impozitul pe venit	04.02.01	41.879.000	20.940.000	22.310.850	0	22.310.850	22.310.850	0	0
Sume alocate din cotele defalcate din impozitul pe venit pentru echilibrarea bugetelor locale	04.02.04	19.883.000	9.942.000	11.714.799	0	11.714.799	11.714.799	0	0
Sume repartizate din Fondul la dispozitia Consiliului Judetean	04.02.05	519.000	519.000	287.325	0	287.325	287.325	0	0
A3. IMPOZITE SI TAXE PE PROPRIETATE		20.235.000	16.740.000	28.431.416	7.915.437	20.515.979	17.160.337	0	11.271.079
Impozite si taxe pe proprietate	07.02	20.235.000	16.740.000	28.431.416	7.915.437	20.515.979	17.160.337	0	11.271.079
Impozit pe cladiri	07.02.01	14.150.000	12.050.000	21.032.655	6.185.736	14.846.919	12.469.987	0	8.562.668
Impozit pe cladiri - PF	07.02.01.01	4.050.000	3.250.000	4.831.443	1.047.398	3.784.045	3.258.748	0	1.572.695
Impozit pe cladiri - PJ	07.02.01.02	10.100.000	8.800.000	16.201.212	5.138.338	11.062.874	9.211.239	0	6.989.973
Impozit pe terenuri	07.02.02	4.195.000	3.650.000	5.962.450	1.509.460	4.452.990	3.693.768	0	2.268.682
Impozit pe terenuri - PF	07.02.02.01	2.320.000	1.920.000	2.856.776	552.573	2.304.203	1.923.938	0	932.838
Impozit pe terenuri - PJ	07.02.02.02	1.875.000	1.730.000	3.105.674	956.887	2.148.787	1.769.830	0	1.335.844
Taxe judiciare de timbru, taxe de timbru pentru activitatea notariala si alte taxe de timbru	07.02.03	1.890.000	1.040.000	1.436.311	220.241	1.216.070	996.582	0	439.729
A4. IMPOZITE SI TAXE PE BUNURI SI SERVICII		30.432.874	18.796.874	25.395.659	4.615.700	20.779.959	19.069.408	0	6.326.251
Sume defalcate din TVA	11.02	24.043.730	14.267.730	14.267.730	0	14.267.730	14.267.730	0	0

Denumirea indicatorilor	Cod indicator	Prevederi bugetare		Drepturi constatate			Incasari realizate	Stingeri pe alte cai decat incasari	Drepturi constatate de incasat
		anuale aprobate la finele perioadei de raportare	trimestriale cumulate	Total, din care:	din anii precedenti	din anul curent			
Sume defalcate din taxa pe valoarea adaugata pentru finantarea cheltuielilor descentralizate la nivelul comunelor, oraselor, municipiilor, sectoarelor si Municipiului Bucuresti	11.02.02	23.845.000	14.069.000	14.069.000	0	14.069.000	14.069.000	0	0
Sume defalcate din TVA pt echilibrarea bugetelor locale	11.02.06	198.730	198.730	198.730	0	198.730	198.730	0	0
Alte impozite si taxe generale pe bunuri si servicii	12.02	296.000	126.000	148.547	3.344	145.203	106.592	0	41.955
Taxe hoteliere	12.02.07	296.000	126.000	148.547	3.344	145.203	106.592	0	41.955
Taxe pe servicii specifice	15.02	282.144	170.144	1.761.113	1.389.517	371.596	241.095	0	1.520.018
Impozit pe spectacole	15.02.01	4.000	2.000	3.060	1.937	1.123	1.123	0	1.937
Alte taxe pe servicii specifice	15.02.50	278.144	168.144	1.758.053	1.387.580	370.473	239.972	0	1.518.081
Taxe pe utilizarea bunurilor, autorizarea utilizarii bunurilor sau pe desfasurarea de activitati	16.02	5.811.000	4.233.000	9.218.269	3.222.839	5.995.430	4.453.991	0	4.764.278
Taxa asupra mijloacelor de transport	16.02.02	4.250.000	3.170.000	7.970.744	3.108.376	4.862.368	3.301.013	0	4.669.731
Taxa asupra mijloacelor de transport - PF	16.02.02.01	3.150.000	2.300.000	6.105.903	2.522.785	3.583.118	2.399.203	0	3.706.700
Taxa asupra mijloacelor de transport - PJ	16.02.02.02	1.100.000	870.000	1.864.841	585.591	1.279.250	901.810	0	963.031
Taxe si tarife pentru eliberarea de licente si autorizatii de functionare	16.02.03	100.000	70.000	131.627	100.240	31.387	66.064	0	65.563
Alte taxe pe utilizarea bunurilor, autorizarea utilizarii bunurilor sau pe desfasurare de activitati	16.02.50	1.461.000	993.000	1.115.898	14.223	1.101.675	1.086.914	0	28.984
A6. ALTE IMPOZITE SI TAXE FISCALE		3.756.000	2.010.000	817.582	73.240	744.342	575.135	0	242.447
Alte impozite si taxe fiscale	18.02	3.756.000	2.010.000	817.582	73.240	744.342	575.135	0	242.447
Alte impozite si taxe	18.02.50	3.756.000	2.010.000	817.582	73.240	744.342	575.135	0	242.447
C. VENITURI NEFISCALE		12.819.766	1.188.766	24.819.623	37.142.637	-12.323.014	-14.015.535	0	38.835.158
C1. VENITURI DIN PROPRIETATE		18.698.000	8.776.000	23.694.079	22.294.416	1.399.663	796.320	0	22.897.759
Venituri din proprietate	30.02	18.698.000	8.776.000	23.694.079	22.294.416	1.399.663	796.320	0	22.897.759
Venituri din concesiuni si inchirieri	30.02.05	11.484.000	5.700.000	17.051.622	15.786.096	1.265.526	667.842	0	16.383.780
Alte venituri din concesiuni si inchirieri de catre institutiile publice	30.02.05.30	11.484.000	5.700.000	17.051.622	15.786.096	1.265.526	667.842	0	16.383.780
Venituri din dividende	30.02.08	4.138.000	2.000.000	0	0	0	0	0	0
Venituri din dividende de la alti platitori	30.02.08.02	4.138.000	2.000.000	0	0	0	0	0	0
Alte venituri din proprietate	30.02.50	3.076.000	1.076.000	6.642.457	6.508.320	134.137	128.478	0	6.513.979
C2. VANZARI DE BUNURI SI SERVICII		-5.878.234	-7.587.234	1.125.544	14.848.221	-13.722.677	-14.811.855	0	15.937.399
Venituri din prestari de servicii si alte activitati	33.02	933.000	659.000	895.732	453.234	442.498	442.114	0	453.618

Denumirea indicatorilor	Cod indicator	Prevederi bugetare		Drepturi constatate			Incasari realizate	Stingeri pe alte cai decat incasari	Drepturi constatate de incasat
		anuale aprobate la finele perioadei de raportare	trimestriale cumulate	Total, din care:	din anii precedenti	din anul curent			
Venituri din prestari de servicii	33.02.08	307.000	307.000	165.627	1.603	164.024	164.024	0	1.603
Contributia parintilor sau sustinatorilor legali pentru intretinerea copiilor in crese	33.02.10	242.000	142.000	89.763	0	89.763	89.763	0	0
Contributia persoanelor beneficiare ale cantinelor de ajutor social	33.02.12	60.000	30.000	33.285	0	33.285	33.285	0	0
Venituri din recuperarea cheltuielilor de judecata, imputatii si despagubiri	33.02.28	84.000	52.000	438.993	418.384	20.609	15.749	0	423.244
Alte venituri din prestari de servicii si alte activitati	33.02.50	240.000	128.000	168.064	33.247	134.817	139.293	0	28.771
Venituri din taxe administrative, eliberari de permise	34.02	1.000	1.000	-3.356	0	-3.356	-3.356	0	0
Taxe extrajudiciare de timbru	34.02.02	1.000	1.000	-3.949	0	-3.949	-3.949	0	0
Alte venituri din taxe administrative, eliberari de permise	34.02.50	0	0	593	0	593	593	0	0
Amenzi, penalitati si confiscari	35.02	2.632.000	1.447.000	12.505.138	12.663.747	-158.609	1.250.916	0	11.254.222
Venituri din amenzi si alte sanctiuni aplicate conform dispozitiilor legale	35.02.01	2.582.000	1.422.000	10.592.362	10.730.262	-137.900	1.237.618	0	9.354.744
Venituri din amenzi si alte sanctiuni aplicate de catre alte institutii de specialitate	35.02.01.02	2.582.000	1.422.000	10.592.362	10.730.262	-137.900	1.237.618	0	9.354.744
Alte amenzi, penalitati si confiscari	35.02.50	50.000	25.000	1.912.776	1.933.485	-20.709	13.298	0	1.899.478
Diverse venituri	36.02	100.000	50.000	2.934.283	814.392	2.119.891	17.511	0	2.916.772
Alte venituri	36.02.50	100.000	50.000	2.934.283	814.392	2.119.891	17.511	0	2.916.772
Transferuri voluntare, altele decat subventiile	37.02	-9.544.234	-9.744.234	-15.206.253	916.848	-16.123.101	-16.519.040	0	1.312.787
Donatii si sponsorizari	37.02.01	2.000	2.000	431.899	0	431.899	34.000	0	397.899
Varsaminte din sectiunea de functionare pentru finantarea sectiunii de dezvoltare a bugetului local (cu semnul minus)	37.02.03	-9.946.234	-9.946.234	-16.555.000	0	-16.555.000	-16.555.000	0	0
Alte transferuri voluntare	37.02.50	400.000	200.000	916.848	916.848	0	1.960	0	914.888
IV. SUBVENTII		3.210.000	1.250.000	1.180.181	0	1.180.181	1.180.181	0	0
SUBVENTII DE LA ALTE NIVELE ALE ADMINISTRATIEI PUBLICE		3.210.000	1.250.000	1.180.181	0	1.180.181	1.180.181	0	0
Subventii de la bugetul de stat	42.02	3.210.000	1.250.000	1.180.181	0	1.180.181	1.180.181	0	0
B: Curente		3.210.000	1.250.000	1.180.181	0	1.180.181	1.180.181	0	0
Subventii pentru acordarea ajutorului pentru incalzirea locuintei si a suplimentului pentru energie alocate pentru consumul de combustibili solizi si sau petrolieri	42.02.34	1.110.000	300.000	106.348	0	106.348	106.348	0	0

Denumirea indicatorilor	Cod indicator	Prevederi bugetare		Drepturi constatate			Incasari realizate	Stingeri pe alte cai decat incasari	Drepturi constatate de incasat
		anuale aprobate la finele perioadei de raportare	trimestriale cumulate	Total, din care:	din anii precedenti	din anul curent			
Subventii de la bugetul de stat pentru finantarea sanatatii	42.02.41	60.000	30.000	29.822	0	29.822	29.822	0	0
Subventii din bugetul de stat alocate conform contractelor incheiate cu directiile de sanatate publica	42.02.66	2.040.000	920.000	1.044.011	0	1.044.011	1.044.011	0	0
SECTIUNEA DE DEZVOLTARE		276.533.392	126.653.392	85.766.561	365.895	85.400.666	84.726.006	0	1.040.555
TOTAL VENITURI		276.533.392	126.653.392	85.766.561	365.895	85.400.666	84.726.006	0	1.040.555
VENITURI PROPRII		269.774	269.774	637.215	365.895	271.320	271.320	0	365.895
I. VENITURI CURENTE		9.946.234	9.946.234	16.555.000	0	16.555.000	16.555.000	0	0
C. VENITURI NEFISCALE		9.946.234	9.946.234	16.555.000	0	16.555.000	16.555.000	0	0
C2. VANZARI DE BUNURI SI SERVICII		9.946.234	9.946.234	16.555.000	0	16.555.000	16.555.000	0	0
Transferuri voluntare, altele decat subventiile	37.02	9.946.234	9.946.234	16.555.000	0	16.555.000	16.555.000	0	0
Varsaminte din sectiunea de functionare	37.02.04	9.946.234	9.946.234	16.555.000	0	16.555.000	16.555.000	0	0
II. VENITURI DIN CAPITAL		269.774	269.774	637.215	365.895	271.320	271.320	0	365.895
Venituri din valorificarea unor bunuri	39.02	269.774	269.774	637.215	365.895	271.320	271.320	0	365.895
Venituri din valorificarea unor bunuri ale institutiilor publice	39.02.01	89	89	88	0	88	88	0	0
Venituri din vanzarea unor bunuri apartinand domeniului privat	39.02.07	269.685	269.685	637.127	365.895	271.232	271.232	0	365.895
III. OPERATIUNI FINANCIARE		0	0	40.393.067	0	40.393.067	40.393.067	0	0
Incasari din acordarea imprumuturilor acordate	40.02	0	0	40.393.067	0	40.393.067	40.393.067	0	0
Sume din excedentul bugetului local utilizate pentru finantarea cheltuielilor sectiunii de dezvoltare**)	40.02.14	0	0	38.311.531	0	38.311.531	38.311.531	0	0
Sume primite in cadrul mecanismului decontării cererilor de plată	40.02.16	0	0	2.081.536	0	2.081.536	2.081.536	0	0
IV. SUBVENTII		52.734.384	35.712.384	7.316.265	0	7.316.265	7.316.265	0	0
SUBVENTII DE LA ALTE NIVELE ALE ADMINISTRATIEI PUBLICE		52.734.384	35.712.384	7.316.265	0	7.316.265	7.316.265	0	0
Subventii de la bugetul de stat	42.02	51.734.384	34.712.384	7.316.265	0	7.316.265	7.316.265	0	0
B. Curente		51.734.384	34.712.384	7.316.265	0	7.316.265	7.316.265	0	0
Subventii primite de la bugetul de stat pentru finantarea investitiilor pentru institutii publice de asistenta sociala si unitati de asistenta medico-sociale	42.02.52	162.000	162.000	82.459	0	82.459	82.459	0	0
Subventii pentru finantarea locuintelor sociale	42.02.55	4.107.026	4.107.026	2.922.154	0	2.922.154	2.922.154	0	0
Finantarea Programui National de Dezvoltare Locala	42.02.65	625.858	625.858	625.858	0	625.858	625.858	0	0

Denumirea indicatorilor	Cod indicator	Prevederi bugetare		Drepturi constatate			Incasari realizate	Stingeri pe alte cai decat incasari	Drepturi constatate de incasat
		anuale aprobate la finele perioadei de raportare	trimestriale cumulate	Total, din care:	din anii precedenti	din anul curent			
Subventii de la bugetul de stat catre bugetele locale necesare sustinerii derularii proiectelor finantate din fonduri externe nerambursabile (FEN) postaderare, aferente perioadei de programare 2014 - 2020	42.02.69	32.174.000	15.152.000	3.386.264	0	3.386.264	3.386.264	0	0
Subventii pentru finantarea liceelor tehnologice cu profil preponderent agricol	42.02.79	315.000	315.000	0	0	0	0	0	0
Subventii pentru finantarea liceelor tehnologice cu profil preponderent agricol, pentru sectiunea de dezvoltare	42.02.79.02	315.000	315.000	0	0	0	0	0	0
Alocari de sume din PNRR aferente asistentei financiare nerambursabile	42.02.88	961.000	961.000	0	0	0	0	0	0
Fonduri europene nerambursabile	42.02.88.01	807.200	807.200	0	0	0	0	0	0
Sume aferente TVA	42.02.88.03	153.800	153.800	0	0	0	0	0	0
Alocari de sume din PNRR aferente componentei imprumuturi	42.02.89	13.389.500	13.389.500	299.530	0	299.530	299.530	0	0
Fonduri din imprumut rambursabil	42.02.89.01	6.975.500	6.975.500	281.100	0	281.100	281.100	0	0
Finantare publica nationala	42.02.89.02	4.495.400	4.495.400	0	0	0	0	0	0
Sume aferente TVA	42.02.89.03	1.918.600	1.918.600	18.430	0	18.430	18.430	0	0
Subventii de la alte administratii	43.02	1.000.000	1.000.000	0	0	0	0	0	0
Sume alocate din sumele obtinute in urma scoaterii la licitatie a certificatelor de emisii de gaze cu efect de sera pentru finantarea proiectelor de investitii	43.02.44	1.000.000	1.000.000	0	0	0	0	0	0
Sume primite de la UE/alti donatori in contul platilor efectuate si prefinantari aferente cadrului financiar 2014-2020	48.02	213.583.000	80.725.000	20.865.014	0	20.865.014	20.190.354	0	674.660
Fondul European de Dezvoltare Regionala (FEDR)	48.02.01	208.028.000	76.893.000	20.558.860	0	20.558.860	20.558.860	0	0
Sume primite in contul platilor efectuate in anul curent	48.02.01.01	5.000.000	5.000.000	9.316.252	0	9.316.252	9.316.252	0	0
Sume primite in contul platilor efectuate in anii anteriori	48.02.01.02	14.526.000	10.031.000	189.324	0	189.324	189.324	0	0
Prefinantare	48.02.01.03	188.502.000	61.862.000	11.053.284	0	11.053.284	11.053.284	0	0
Fondul Social European (FSE)	48.02.02	4.157.000	2.868.000	306.154	0	306.154	-368.506	0	674.660
Sume primite in contul platilor efectuate in anii anteriori	48.02.02.02	0	0	221.939	0	221.939	-452.721	0	674.660
Prefinantare	48.02.02.03	4.157.000	2.868.000	84.215	0	84.215	84.215	0	0

Denumirea indicatorilor	Cod indicator	Prevederi bugetare		Drepturi constatate			Incasari realizate	Stingeri pe alte cai decat incasari	Drepturi constatate de incasat
		anuale aprobate la finele perioadei de raportare	trimestriale cumulate	Total, din care:	din anii precedenti	din anul curent			
Fondul pentru relati bilaterale aferent Mecanismelor financiare Spatiul Economic European si Norvegian 2014-2021	48.02.32	1.398.000	964.000	0	0	0	0	0	0
Sume primite in contul platilor efectuate in anul curent	48.02.32.01	1.398.000	964.000	0	0	0	0	0	0

PRIMAR
CRISTIAN OCTAVIAN MATEI



DIRECTOR EXECUTIV
LILIANA VONICA

A handwritten signature in black ink, appearing to be 'Liliana Vonica', is written over a dotted line.

CONTUL DE EXECUTIE 2A: ADMINISTRATIA LOCALA - FINANTARE INTEGRALA DIN BUGET - CHELTUIELI
la data de 30.06.2023

Denumirea indicatorilor	Cod indicator	Credite de angajament		Credite bugetare		Angajamente bugetare	Angajamente legale	Plati efectuate	Angajamente legale de platit	Cheltuieli efective
		Anuale aprobate la finele perioadei de raportare	Trimestriale cumulate	Anuale aprobate la finele perioadei de raportare	Trimestriale cumulate					
TOTAL SECTIUNILE FUNCTIONARE + DEZVOLTARE		0	0	448.630.032	313.830.116	145.212.214	138.928.730	102.330.897	36.597.833	63.105.070
TOTAL CHELTUIELI		0	0	448.630.032	313.830.116	145.212.214	138.928.730	102.330.897	36.597.833	63.105.070
Partea I-a SERVICII PUBLICE GENERALE	50.02	0	0	41.066.256	27.115.256	30.089.293	29.162.468	16.758.427	12.404.041	17.398.209
Autoritati publice si actiuni externe	51.02	0	0	35.307.256	23.145.256	26.085.621	25.176.662	13.673.582	11.503.080	12.093.987
Autoritati executive si legislative	51.02.01	0	0	35.307.256	23.145.256	26.085.621	25.176.662	13.673.582	11.503.080	12.093.987
Autoritati executive	51.02.01.03	0	0	35.307.256	23.145.256	26.085.621	25.176.662	13.673.582	11.503.080	12.093.987
Alte servicii publice generale	54.02	0	0	1.759.000	970.000	1.655.484	1.637.618	736.657	900.961	732.168
Fond de rezerva bugetara la dispozitia autoritatilor locale	54.02.05	0	0	20.000	20.000	0	0	0	0	0
Servicii publice comunitare de evidenta a persoanelor	54.02.10	0	0	1.739.000	950.000	1.655.484	1.637.618	736.657	900.961	722.260
Alte servicii publice generale	54.02.50	0	0	0	0	0	0	0	0	9.908
Tranzactii privind datoria publica si imprumuturi	55.02	0	0	4.000.000	3.000.000	2.348.188	2.348.188	2.348.188	0	4.572.054
Tranzactii privind datoria publica si imprumuturi	55.02.00	0	0	4.000.000	3.000.000	2.348.188	2.348.188	2.348.188	0	4.572.054
Partea a II-a APARARE, ORDINE PUBLICA SI SIGURANTA NATIONALA	59.02	0	0	9.429.000	5.009.000	5.013.421	5.005.162	4.184.222	820.940	4.173.807
Ordine publica si siguranta nationala	61.02	0	0	9.429.000	5.009.000	5.013.421	5.005.162	4.184.222	820.940	4.173.807
Ordine publica	61.02.03	0	0	8.000.000	4.200.000	3.745.000	3.745.000	3.636.000	109.000	3.636.000
Politie locala	61.02.03.04	0	0	8.000.000	4.200.000	3.745.000	3.745.000	3.636.000	109.000	3.636.000
Alte cheltuieli in domeniul ordinii publice si sigurantei nationale	61.02.50	0	0	1.429.000	809.000	1.268.421	1.260.162	548.222	711.940	537.807
Partea a III-a CHELTUIELI SOCIAL-CULTURALE	64.02	0	0	211.249.750	156.208.750	54.353.372	52.575.871	39.116.731	13.459.140	29.210.999
Invatamant	65.02	0	0	37.302.450	33.622.450	15.298.467	15.297.987	14.235.260	1.062.727	8.824.545
Invatamant prescolar si primar	65.02.03	0	0	8.950.000	8.769.000	4.233.004	4.233.004	3.798.592	434.412	530.523
Invatamant prescolar	65.02.03.01	0	0	8.950.000	8.769.000	4.233.004	4.233.004	3.798.592	434.412	530.523
Invatamant secundar	65.02.04	0	0	13.159.450	9.796.450	5.746.305	5.745.825	5.117.510	628.315	5.185.719
Invatamant secundar inferior	65.02.04.01	0	0	4.837.000	3.259.000	2.781.486	2.781.006	2.381.246	399.760	2.136.817

Denumirea indicatorilor	Cod indicator	Credite de angajament		Credite bugetare		Angajamente bugetare	Angajamente legale	Plati efectuate	Angajamente legale de platit	Cheltuieli efective
		Anuale aprobate la finele perioadei de raportare	Trimestriale cumulate	Anuale aprobate la finele perioadei de raportare	Trimestriale cumulate					
Invatamant secundar superior	65.02.04.02	0	0	6.653.450	5.189.450	2.583.569	2.583.569	2.355.014	228.555	2.727.451
Invatamant profesional	65.02.04.03	0	0	1.669.000	1.348.000	381.250	381.250	381.250	0	321.451
Alte cheltuieli in domeniul invatamantului	65.02.50	0	0	14.951.000	14.915.000	5.251.230	5.251.230	5.251.230	0	3.041.263
Invatamant anteprescolar	65.02.13	0	0	242.000	142.000	67.928	67.928	67.928	0	67.040
Sanatate	66.02	0	0	3.790.600	3.092.600	2.886.959	2.886.959	1.689.369	1.197.590	1.670.169
Servicii medicale in unitati sanitare cu paturi	66.02.06	0	0	1.403.600	1.403.600	551.090	551.090	551.090	0	551.090
Spitale generale	66.02.06.01	0	0	1.403.600	1.403.600	551.090	551.090	551.090	0	551.090
Servicii de sanatate publica	66.02.08	0	0	2.387.000	1.689.000	2.335.869	2.335.869	1.138.279	1.197.590	1.119.079
Cultura, recreere si religie	67.02	0	0	135.594.000	96.313.000	13.759.470	11.982.449	9.200.937	2.781.512	4.405.814
Servicii culturale	67.02.03	0	0	82.613.000	59.656.000	4.305.205	4.141.313	2.637.514	1.503.799	1.592.186
Biblioteci publice comunale, orasenesti, municipale	67.02.03.02	0	0	740.000	408.000	689.749	686.431	336.930	349.501	345.208
Muzee	67.02.03.03	0	0	5.821.000	5.106.000	1.690.536	1.652.743	825.017	827.726	805.166
Instituti publice de spectacole si concerte	67.02.03.04	0	0	28.300.000	21.300.000	78.542	78.542	73.102	5.440	33.140
Case de cultura	67.02.03.06	0	0	26.640.000	18.510.000	1.531.557	1.509.744	1.224.630	285.114	279.279
Consolidarea si restaurarea monumentelor istorice	67.02.03.12	0	0	20.800.000	14.120.000	71.718	71.718	35.700	36.018	0
Alte servicii culturale	67.02.03.30	0	0	312.000	212.000	243.103	142.135	142.135	0	129.393
Servicii recreative si sportive	67.02.05	0	0	25.744.000	17.870.000	5.750.607	4.144.690	3.439.690	705.000	2.407.771
Sport	67.02.05.01	0	0	4.500.000	3.000.000	3.215.000	2.950.000	2.245.000	705.000	2.105.000
Tineret	67.02.05.02	0	0	0	0	0	0	0	0	7.562
Intretinere gradini publice, parcuri, zone verzi, baze sportive si de agrement	67.02.05.03	0	0	21.244.000	14.870.000	2.535.607	1.194.690	1.194.690	0	295.209
Servicii religioase	67.02.06	0	0	175.000	175.000	141.136	141.136	141.136	0	0
Alte servicii in domeniile culturii, recreerii si religiei	67.02.50	0	0	27.062.000	18.612.000	3.562.522	3.555.310	2.982.597	572.713	405.857
Asigurari si asistenta sociala	68.02	0	0	34.562.700	23.180.700	22.408.476	22.408.476	13.991.165	8.417.311	14.310.471
Asistenta acordata persoanelor in varsta	68.02.04	0	0	2.879.117	2.134.117	2.749.253	2.749.253	1.414.103	1.335.150	1.461.237
Asistenta sociala in caz de boli si invaliditati	68.02.05	0	0	17.900.000	10.989.000	12.063.959	12.063.959	8.823.121	3.240.838	9.172.065
Asistenta sociala in caz de invaliditate	68.02.05.02	0	0	17.900.000	10.989.000	12.063.959	12.063.959	8.823.121	3.240.838	9.172.065
Asistenta sociala pentru familie si copii	68.02.06	0	0	6.824.628	4.819.628	4.979.194	4.979.194	2.342.018	2.637.176	2.353.976

Denumirea indicatorilor	Cod indicator	Credite de angajament		Credite bugetare		Angajamente bugetare	Angajamente legale	Plati efectuate	Angajamente legale de platit	Cheltuieli efective
		Anuale aprobate la finele perioadei de raportare	Trimestriale cumulate	Anuale aprobate la finele perioadei de raportare	Trimestriale cumulate					
Crese	68.02.11	0	0	0	0	0	0	0	0	339
Unitati de asistenta medico-sociale	68.02.12	0	0	1.811.402	1.275.402	1.616.185	1.616.185	680.414	935.771	666.706
Prevenirea excluderii sociale	68.02.15	0	0	1.195.853	820.853	827.174	827.174	581.517	245.657	542.700
Cantine de ajutor social	68.02.15.02	0	0	1.195.853	820.853	827.174	827.174	581.517	245.657	542.700
Alte cheltuieli in domeniul asigurarilor si asistentei sociale	68.02.50	0	0	3.951.700	3.141.700	172.711	172.711	149.992	22.719	113.448
Alte cheltuieli in domeniul asistentei sociale	68.02.50.50	0	0	3.951.700	3.141.700	172.711	172.711	149.992	22.719	113.448
Partea a IV-a SERVICII SI DEZVOLTARE PUBLICA, LOCUINTE, MEDIU SI APE	69.02	0	0	60.446.526	53.051.610	34.912.635	32.671.968	25.313.537	7.358.431	5.187.976
Locuinte, servicii si dezvoltare publica	70.02	0	0	31.231.026	24.341.110	10.993.770	10.921.702	9.338.212	1.583.490	2.047.164
Locuinte	70.02.03	0	0	14.559.026	12.459.026	3.852.459	3.820.112	3.706.959	113.153	214.061
Dezvoltarea sistemului de locuinte	70.02.03.01	0	0	13.059.026	10.959.026	3.480.857	3.480.857	3.480.857	0	22.905
Alte cheltuieli in domeniul locuintelor	70.02.03.30	0	0	1.500.000	1.500.000	371.602	339.255	226.102	113.153	191.156
Iluminat public si electrificari rurale	70.02.06	0	0	2.274.000	1.824.000	1.367.140	1.327.419	988.773	338.646	1.314.284
Alte servicii in domeniul locuintei, serviciilor si dezvoltarii comunale	70.02.50	0	0	14.398.000	10.058.084	5.774.171	5.774.171	4.642.480	1.131.691	518.819
Protectia mediului	74.02	0	0	29.215.500	28.710.500	23.918.865	21.750.266	15.975.325	5.774.941	3.140.812
Salubritate si gestiunea deseurilor	74.02.05	0	0	26.315.500	25.810.500	22.312.496	20.623.500	14.848.559	5.774.941	2.334.657
Salubritate	74.02.05.01	0	0	5.800.000	5.295.000	4.636.604	2.947.608	2.535.972	411.636	2.326.327
Colectarea, tratarea si distrugerea deseurilor	74.02.05.02	0	0	20.515.500	20.515.500	17.675.892	17.675.892	12.312.587	5.363.305	8.330
Canalizarea si tratarea apelor reziduale	74.02.06	0	0	2.900.000	2.900.000	1.606.369	1.126.766	1.126.766	0	806.155
Partea a V-a ACTIUNI ECONOMICE	79.02	0	0	126.438.500	72.445.500	20.843.493	19.513.261	16.957.980	2.555.281	7.134.079
Transporturi	84.02	0	0	126.438.500	72.445.500	20.843.493	19.513.261	16.957.980	2.555.281	7.134.079
Transport rutier	84.02.03	0	0	126.438.500	72.445.500	20.843.493	19.513.261	16.957.980	2.555.281	7.134.079
Transport in comun	84.02.03.02	0	0	12.007.500	9.509.500	5.555.540	4.303.613	4.015.850	287.763	3.831.328
Strazi	84.02.03.03	0	0	114.431.000	62.936.000	15.287.953	15.209.648	12.942.130	2.267.518	3.302.751
Partea a VII-a REZERVE, EXCEDENT/DEFICIT	96.02	0	0	38.312.000	115.260.084	0	0	41.404.393	0	0
Excedent	98.02	0	0	0	0	0	0	41.404.393	0	0
Excedentul sectiunii de functionare	98.02.96	0	0	0	0	0	0	606.979	0	0
Excedentul sectiunii de dezvoltare	98.02.97	0	0	0	0	0	0	40.797.414	0	0

Denumirea indicatorilor	Cod indicator	Credite de angajament		Credite bugetare		Angajamente bugetare	Angajamente legale	Plati efectuate	Angajamente legale de platit	Cheltuieli efective
		Anuale aprobate la finele perioadei de raportare	Trimestriale cumulate	Anuale aprobate la finele perioadei de raportare	Trimestriale cumulate					
Deficit	99.02	0	0	38.312.000	115.260.084	0	0	0	0	0
Deficitul sectiunii de functionare	99.02.96	0	0	0	15.993.000	0	0	0	0	0
Deficitul sectiunii de dezvoltare	99.02.97	0	0	38.312.000	99.267.084	0	0	0	0	0
SECTIUNEA DE FUNCTIONARE		0	0	133.784.640	87.909.640	91.168.997	84.907.319	58.402.305	26.505.014	56.085.383
TOTAL CHELTUIELI		0	0	133.784.640	87.909.640	91.168.997	84.907.319	58.402.305	26.505.014	56.085.383
Partea I-a SERVICII PUBLICE GENERALE	50.02	0	0	34.194.340	20.443.340	28.093.888	27.186.889	14.782.848	12.404.041	16.673.555
Autoritati publice si actiuni externe	51.02	0	0	28.435.340	16.473.340	24.090.216	23.201.083	11.698.003	11.503.080	11.381.985
Autoritati executive si legislative	51.02.01	0	0	28.435.340	16.473.340	24.090.216	23.201.083	11.698.003	11.503.080	11.381.985
Autoritati executive	51.02.01.03	0	0	28.435.340	16.473.340	24.090.216	23.201.083	11.698.003	11.503.080	11.381.985
Alte servicii publice generale	54.02	0	0	1.759.000	970.000	1.655.484	1.637.618	736.657	900.961	719.516
Fond de rezerv a bugetara la dispozitia autoritatilor locale	54.02.05	0	0	20.000	20.000	0	0	0	0	0
Servicii publice comunitare de evidenta a persoanelor	54.02.10	0	0	1.739.000	950.000	1.655.484	1.637.618	736.657	900.961	719.516
Tranzactii privind datoria publica si imprumuturi	55.02	0	0	4.000.000	3.000.000	2.348.188	2.348.188	2.348.188	0	4.572.054
Tranzactii privind datoria publica si imprumuturi	55.02.00	0	0	4.000.000	3.000.000	2.348.188	2.348.188	2.348.188	0	4.572.054
Partea a II-a APARARE, ORDINE PUBLICA SI SIGURANTA NATIONALA	59.02	0	0	9.379.000	4.959.000	5.013.421	5.005.162	4.184.222	820.940	4.159.992
Ordine publica si siguranta nationala	61.02	0	0	9.379.000	4.959.000	5.013.421	5.005.162	4.184.222	820.940	4.159.992
Ordine publica	61.02.03	0	0	8.000.000	4.200.000	3.745.000	3.745.000	3.636.000	109.000	3.636.000
Politie locala	61.02.03.04	0	0	8.000.000	4.200.000	3.745.000	3.745.000	3.636.000	109.000	3.636.000
Alte cheltuieli in domeniul ordinii publice si sigurantei nationale	61.02.50	0	0	1.379.000	759.000	1.268.421	1.260.162	548.222	711.940	523.992
Partea a III-a CHELTUIELI SOCIAL-CULTURALE	64.02	0	0	55.867.800	36.956.800	39.103.015	37.325.514	25.099.580	12.225.934	25.273.250
Invatamant	65.02	0	0	10.887.000	7.522.000	6.029.525	6.029.045	5.551.265	477.780	5.603.010
Invatamant prescolar si primar	65.02.03	0	0	1.073.000	892.000	599.657	599.657	593.281	6.376	497.604
Invatamant prescolar	65.02.03.01	0	0	1.073.000	892.000	599.657	599.657	593.281	6.376	497.604
Invatamant secundar	65.02.04	0	0	9.498.000	6.450.000	5.340.970	5.340.490	4.869.086	471.404	5.010.916
Invatamant secundar inferior	65.02.04.01	0	0	4.535.000	2.957.000	2.763.401	2.762.921	2.363.162	399.759	2.123.554
Invatamant secundar superior	65.02.04.02	0	0	4.144.000	2.995.000	2.202.617	2.202.617	2.130.972	71.645	2.572.492
Invatamant profesional	65.02.04.03	0	0	819.000	498.000	374.952	374.952	374.952	0	314.870

Denumirea indicatorilor	Cod indicator	Credite de angajament		Credite bugetare		Angajamente bugetare	Angajamente legale	Plati efectuate	Angajamente legale de platit	Cheltuieli efective
		Anuale aprobate la finele perioadei de raportare	Trimestriale cumulate	Anuale aprobate la finele perioadei de raportare	Trimestriale cumulate					
Alte cheltuieli in domeniul invatamantului	65.02.50	0	0	74.000	38.000	20.970	20.970	20.970	0	27.450
Invatamant anteprescolar	65.02.13	0	0	242.000	142.000	67.928	67.928	67.928	0	67.040
Sanatate	66.02	0	0	2.710.600	2.012.600	2.658.959	2.658.959	1.461.369	1.197.590	1.430.295
Servicii medicale in unitati sanitare cu paturi	66.02.06	0	0	323.600	323.600	323.090	323.090	323.090	0	323.090
Spitale generale	66.02.06.01	0	0	323.600	323.600	323.090	323.090	323.090	0	323.090
Servicii de sanatate publica	66.02.08	0	0	2.387.000	1.689.000	2.335.869	2.335.869	1.138.279	1.197.590	1.107.205
Cultura, recreere si religie	67.02	0	0	12.508.000	8.501.000	8.365.005	6.587.984	4.432.012	2.155.972	4.209.009
Servicii culturale	67.02.03	0	0	3.446.000	2.069.000	3.074.131	2.910.239	1.479.099	1.431.140	1.471.173
Biblioteci publice comunale, orasenesti, municipale	67.02.03.02	0	0	740.000	408.000	689.749	686.431	336.930	349.501	344.053
Muzee	67.02.03.03	0	0	1.796.000	1.081.000	1.594.720	1.556.927	752.609	804.318	770.434
Case de cultura	67.02.03.06	0	0	598.000	368.000	546.559	524.746	247.425	277.321	227.293
Alte servicii culturale	67.02.03.30	0	0	312.000	212.000	243.103	142.135	142.135	0	129.393
Servicii recreative si sportive	67.02.05	0	0	8.000.000	5.820.000	4.881.618	3.275.701	2.570.701	705.000	2.353.102
Sport	67.02.05.01	0	0	4.500.000	3.000.000	3.215.000	2.950.000	2.245.000	705.000	2.105.000
Intretinere gradini publice, parcuri, zone verzi, baze sportive si de agrement	67.02.05.03	0	0	3.500.000	2.820.000	1.666.618	325.701	325.701	0	248.102
Alte servicii în domeniile culturii, recreerii si religiei	67.02.50	0	0	1.062.000	612.000	409.256	402.044	382.212	19.832	384.734
Asigurari si asistenta sociala	68.02	0	0	29.762.200	18.921.200	22.049.526	22.049.526	13.654.934	8.394.592	14.030.936
Asistenta acordata persoanelor in varsta	68.02.04	0	0	2.729.317	1.984.317	2.670.617	2.670.617	1.335.467	1.335.150	1.455.271
Asistenta sociala in caz de boli si invaliditati	68.02.05	0	0	17.900.000	10.989.000	12.063.959	12.063.959	8.823.121	3.240.838	9.172.065
Asistenta sociala in caz de invaliditate	68.02.05.02	0	0	17.900.000	10.989.000	12.063.959	12.063.959	8.823.121	3.240.838	9.172.065
Asistenta sociala pentru familie si copii	68.02.06	0	0	5.019.628	3.555.828	4.763.844	4.763.844	2.126.668	2.637.176	2.112.290
Unitati de asistenta medico-sociale	68.02.12	0	0	1.811.402	1.275.402	1.616.185	1.616.185	680.414	935.771	666.348
Prevenirea excluderii sociale	68.02.15	0	0	1.191.853	816.853	827.174	827.174	581.517	245.657	541.687
Cantine de ajutor social	68.02.15.02	0	0	1.191.853	816.853	827.174	827.174	581.517	245.657	541.687
Alte cheltuieli in domeniul asigurarilor si asistentei sociale	68.02.50	0	0	1.110.000	300.000	107.747	107.747	107.747	0	83.275
Alte cheltuieli in domeniul asistentei sociale	68.02.50.50	0	0	1.110.000	300.000	107.747	107.747	107.747	0	83.275
Partea a IV-a SERVICII SI DEZVOLTARE PUBLICA, LOCUINTE, MEDIU SI APE	69.02	0	0	17.343.500	12.968.500	11.207.039	8.966.372	8.215.987	750.385	5.068.195

Denumirea indicatorilor	Cod indicator	Credite de angajament		Credite bugetare		Angajamente bugetare	Angajamente legale	Plati efectuate	Angajamente legale de platit	Cheltuieli efective
		Anuale aprobate la finele perioadei de raportare	Trimestriale cumulate	Anuale aprobate la finele perioadei de raportare	Trimestriale cumulate					
Locuinte, servicii si dezvoltare publica	70.02	0	0	9.628.000	5.758.000	5.062.229	4.990.161	4.651.412	338.749	1.935.713
Locuinte	70.02.03	0	0	500.000	500.000	258.552	226.205	226.102	103	191.156
Alte cheltuieli in domeniul locuintelor	70.02.03.30	0	0	500.000	500.000	258.552	226.205	226.102	103	191.156
Iluminat public si electrificari rurale	70.02.06	0	0	2.200.000	1.750.000	1.343.677	1.303.956	965.310	338.646	1.284.557
Alte servicii in domeniul locuintei, serviciilor si dezvoltarii comunale	70.02.50	0	0	6.928.000	3.508.000	3.460.000	3.460.000	3.460.000	0	460.000
Protectia mediului	74.02	0	0	7.715.500	7.210.500	6.144.810	3.976.211	3.564.575	411.636	3.132.482
Salubritate si gestiunea deseurilor	74.02.05	0	0	5.515.500	5.010.500	4.651.929	2.962.933	2.551.297	411.636	2.326.327
Salubritate	74.02.05.01	0	0	5.500.000	4.995.000	4.636.604	2.947.608	2.535.972	411.636	2.326.327
Colectarea, tratarea si distrugerea deseurilor	74.02.05.02	0	0	15.500	15.500	15.325	15.325	15.325	0	0
Canalizarea si tratarea apelor reziduale	74.02.06	0	0	2.200.000	2.200.000	1.492.881	1.013.278	1.013.278	0	806.155
Partea a V-a ACTIUNI ECONOMICE	79.02	0	0	17.000.000	12.582.000	7.751.634	6.423.382	6.119.668	303.714	4.910.391
Transporturi	84.02	0	0	17.000.000	12.582.000	7.751.634	6.423.382	6.119.668	303.714	4.910.391
Transport rutier	84.02.03	0	0	17.000.000	12.582.000	7.751.634	6.423.382	6.119.668	303.714	4.910.391
Transport in comun	84.02.03.02	0	0	10.000.000	7.502.000	5.555.540	4.303.613	4.015.850	287.763	3.831.328
Strazi	84.02.03.03	0	0	7.000.000	5.080.000	2.196.094	2.119.769	2.103.818	15.951	1.079.063
Partea a VII-a REZERVE, EXCEDENT/DEFICIT	96.02	0	0	0	15.993.000	0	0	606.979	0	0
Excedent	98.02	0	0	0	0	0	0	606.979	0	0
Excedentul sectiunii de functionare	98.02.96	0	0	0	0	0	0	606.979	0	0
Deficit	99.02	0	0	0	15.993.000	0	0	0	0	0
Deficitul sectiunii de functionare	99.02.96	0	0	0	15.993.000	0	0	0	0	0
SECTIUNEA DE DEZVOLTARE		0	0	314.845.392	225.920.476	54.043.217	54.021.411	43.928.592	10.092.819	7.019.687
TOTAL CHELTUIELI		0	0	314.845.392	225.920.476	54.043.217	54.021.411	43.928.592	10.092.819	7.019.687
Partea I-a SERVICII PUBLICE GENERALE	50.02	0	0	6.871.916	6.671.916	1.995.405	1.975.579	1.975.579	0	724.654
Autoritati publice si actiuni externe	51.02	0	0	6.871.916	6.671.916	1.995.405	1.975.579	1.975.579	0	712.002
Autoritati executive si legislative	51.02.01	0	0	6.871.916	6.671.916	1.995.405	1.975.579	1.975.579	0	712.002
Autoritati executive	51.02.01.03	0	0	6.871.916	6.671.916	1.995.405	1.975.579	1.975.579	0	712.002
Alte servicii publice generale	54.02	0	0	0	0	0	0	0	0	12.652

Denumirea indicatorilor	Cod indicator	Credite de angajament		Credite bugetare		Angajamente bugetare	Angajamente legale	Plati efectuate	Angajamente legale de platit	Cheltuieli efective
		Anuale aprobate la finele perioadei de raportare	Trimestriale cumulate	Anuale aprobate la finele perioadei de raportare	Trimestriale cumulate					
Servicii publice comunitare de evidenta a persoanelor	54.02.10	0	0	0	0	0	0	0	0	2.744
Alte servicii publice generale	54.02.50	0	0	0	0	0	0	0	0	9.908
Partea a II-a APARARE, ORDINE PUBLICA SI SIGURANTA NATIONALA	59.02	0	0	50.000	50.000	0	0	0	0	13.815
Ordine publica si siguranta nationala	61.02	0	0	50.000	50.000	0	0	0	0	13.815
Alte cheltuieli in domeniul ordinii publice si sigurantei nationale	61.02.50	0	0	50.000	50.000	0	0	0	0	13.815
Partea a III-a CHELTUIELI SOCIAL-CULTURALE	64.02	0	0	155.381.950	119.251.950	15.250.357	15.250.357	14.017.151	1.233.206	3.937.749
Invatamant	65.02	0	0	26.415.450	26.100.450	9.268.942	9.268.942	8.683.995	584.947	3.221.535
Invatamant prescolar si primar	65.02.03	0	0	7.877.000	7.877.000	3.633.347	3.633.347	3.205.311	428.036	32.919
Invatamant prescolar	65.02.03.01	0	0	7.877.000	7.877.000	3.633.347	3.633.347	3.205.311	428.036	32.919
Invatamant secundar	65.02.04	0	0	3.661.450	3.346.450	405.335	405.335	248.424	156.911	174.803
Invatamant secundar inferior	65.02.04.01	0	0	302.000	302.000	18.085	18.085	18.084	1	13.263
Invatamant secundar superior	65.02.04.02	0	0	2.509.450	2.194.450	380.952	380.952	224.042	156.910	154.959
Invatamant profesional	65.02.04.03	0	0	850.000	850.000	6.298	6.298	6.298	0	6.581
Alte cheltuieli in domeniul invatamantului	65.02.50	0	0	14.877.000	14.877.000	5.230.260	5.230.260	5.230.260	0	3.013.813
Sanatate	66.02	0	0	1.080.000	1.080.000	228.000	228.000	228.000	0	239.874
Servicii medicale in unitati sanitare cu paturi	66.02.06	0	0	1.080.000	1.080.000	228.000	228.000	228.000	0	228.000
Spitale generale	66.02.06.01	0	0	1.080.000	1.080.000	228.000	228.000	228.000	0	228.000
Servicii de sanatate publica	66.02.08	0	0	0	0	0	0	0	0	11.874
Cultura, recreere si religie	67.02	0	0	123.086.000	87.812.000	5.394.465	5.394.465	4.768.925	625.540	196.805
Servicii culturale	67.02.03	0	0	79.167.000	57.587.000	1.231.074	1.231.074	1.158.415	72.659	121.013
Biblioteci publice comunale, orasenesti, municipale	67.02.03.02	0	0	0	0	0	0	0	0	1.155
Muzee	67.02.03.03	0	0	4.025.000	4.025.000	95.816	95.816	72.408	23.408	34.732
Institutii publice de spectacole si concerte	67.02.03.04	0	0	28.300.000	21.300.000	78.542	78.542	73.102	5.440	33.140
Case de cultura	67.02.03.06	0	0	26.042.000	18.142.000	984.998	984.998	977.205	7.793	51.986
Consolidarea si restaurarea monumentelor istorice	67.02.03.12	0	0	20.800.000	14.120.000	71.718	71.718	35.700	36.018	0
Servicii recreative si sportive	67.02.05	0	0	17.744.000	12.050.000	868.989	868.989	868.989	0	54.669
Tineret	67.02.05.02	0	0	0	0	0	0	0	0	7.562

Denumirea indicatorilor	Cod indicator	Credite de angajament		Credite bugetare		Angajamente bugetare	Angajamente legale	Plati efectuate	Angajamente legale de platit	Cheltuieli efective
		Anuale aprobate la finele perioadei de raportare	Trimestriale cumulate	Anuale aprobate la finele perioadei de raportare	Trimestriale cumulate					
Intretinere gradini publice, parcuri, zone verzi, baze sportive si de agrement	67.02.05.03	0	0	17.744.000	12.050.000	868.989	868.989	868.989	0	47.107
Servicii religioase	67.02.06	0	0	175.000	175.000	141.136	141.136	141.136	0	0
Alte servicii în domeniile culturii, recreerii si religiei	67.02.50	0	0	26.000.000	18.000.000	3.153.266	3.153.266	2.600.385	552.881	21.123
Asigurari si asistenta sociala	68.02	0	0	4.800.500	4.259.500	358.950	358.950	336.231	22.719	279.535
Asistenta acordata persoanelor in varsta	68.02.04	0	0	149.800	149.800	78.636	78.636	78.636	0	5.966
Asistenta sociala pentru familie si copii	68.02.06	0	0	1.805.000	1.264.000	215.350	215.350	215.350	0	241.686
Crese	68.02.11	0	0	0	0	0	0	0	0	339
Unitati de asistenta medico-sociale	68.02.12	0	0	0	0	0	0	0	0	358
Prevenirea excluderii sociale	68.02.15	0	0	4.000	4.000	0	0	0	0	1.013
Cantine de ajutor social	68.02.15.02	0	0	4.000	4.000	0	0	0	0	1.013
Alte cheltuieli in domeniul asigurarilor si asistentei sociale	68.02.50	0	0	2.841.700	2.841.700	64.964	64.964	42.245	22.719	30.173
Alte cheltuieli in domeniul asistentei sociale	68.02.50.50	0	0	2.841.700	2.841.700	64.964	64.964	42.245	22.719	30.173
Partea a IV-a SERVICII SI DEZVOLTARE PUBLICA, LOCUINTE, MEDIU SI APE	69.02	0	0	43.103.026	40.083.110	23.705.596	23.705.596	17.097.550	6.608.046	119.781
Locuinte, servicii si dezvoltare publica	70.02	0	0	21.603.026	18.583.110	5.931.541	5.931.541	4.686.800	1.244.741	111.451
Locuinte	70.02.03	0	0	14.059.026	11.959.026	3.593.907	3.593.907	3.480.857	113.050	22.905
Dezvoltarea sistemului de locuinte	70.02.03.01	0	0	13.059.026	10.959.026	3.480.857	3.480.857	3.480.857	0	22.905
Alte cheltuieli in domeniul locuintelor	70.02.03.30	0	0	1.000.000	1.000.000	113.050	113.050	0	113.050	0
Iluminat public si electrificari rurale	70.02.06	0	0	74.000	74.000	23.463	23.463	23.463	0	29.727
Alte servicii in domeniul locuintei, serviciilor si dezvoltarii comunale	70.02.50	0	0	7.470.000	6.550.084	2.314.171	2.314.171	1.182.480	1.131.691	58.819
Protectia mediului	74.02	0	0	21.500.000	21.500.000	17.774.055	17.774.055	12.410.750	5.363.305	8.330
Salubritate si gestiunea deseurilor	74.02.05	0	0	20.800.000	20.800.000	17.660.567	17.660.567	12.297.262	5.363.305	8.330
Salubritate	74.02.05.01	0	0	300.000	300.000	0	0	0	0	0
Colectarea, tratarea si distrugerea deseurilor	74.02.05.02	0	0	20.500.000	20.500.000	17.660.567	17.660.567	12.297.262	5.363.305	8.330
Canalizarea si tratarea apelor reziduale	74.02.06	0	0	700.000	700.000	113.488	113.488	113.488	0	0
Partea a V-a ACTIUNI ECONOMICE	79.02	0	0	109.438.500	59.863.500	13.091.859	13.089.879	10.838.312	2.251.567	2.223.688
Transporturi	84.02	0	0	109.438.500	59.863.500	13.091.859	13.089.879	10.838.312	2.251.567	2.223.688

Denumirea indicatorilor	Cod indicator	Credite de angajament		Credite bugetare		Angajamente bugetare	Angajamente legale	Plati efectuate	Angajamente legale de platit	Cheltuieli efective
		Anuale aprobate la finele perioadei de raportare	Trimestriale cumulate	Anuale aprobate la finele perioadei de raportare	Trimestriale cumulate					
Transport rutier	84.02.03	0	0	109.438.500	59.863.500	13.091.859	13.089.879	10.838.312	2.251.567	2.223.688
Transport in comun	84.02.03.02	0	0	2.007.500	2.007.500	0	0	0	0	0
Strazi	84.02.03.03	0	0	107.431.000	57.856.000	13.091.859	13.089.879	10.838.312	2.251.567	2.223.688
Partea a VII-a REZERVA, EXCEDENT/DEFICIT	96.02	0	0	38.312.000	99.267.084	0	0	40.797.414	0	0
Excedent	98.02	0	0	0	0	0	0	40.797.414	0	0
Excedentul sectiunii de dezvoltare	98.02.97	0	0	0	0	0	0	40.797.414	0	0
Deficit	99.02	0	0	38.312.000	99.267.084	0	0	0	0	0
Deficitul sectiunii de dezvoltare	99.02.97	0	0	38.312.000	99.267.084	0	0	0	0	0

PRIMAR
CRISTIAN OCTAVIAN MATEI



DIRECTOR EXECUTIV
LILIANA VONICA

.....

CONTUL DE EXECUTIE AL INSTITUTIILOR PUBLICE - CHELTUIELI
- la data de 30.06.2023

Denumirea indicatorilor	Cod indicator	Credite de angajament		Credite bugetare		Angajamente bugetare	Angajamente legale	Plati efectuate	Angajamente legale de platit	Cheltuieli efective
		Anuale aprobate la finele perioadei de raportare	Trimestriale cumulate	Anuale aprobate la finele perioadei de raportare	Trimestriale cumulate					
TOTAL SECTIUNILE FUNCTIONARE + DEZVOLTARE		0	0	448.630.032	313.830.116	145.212.214	138.928.730	102.330.897	36.597.833	63.105.070
SECTIUNEA DE FUNCTIONARE		0	0	133.784.640	87.909.640	91.168.997	84.907.319	58.402.305	26.505.014	56.085.383
Total cheltuieli		0	0	133.784.640	87.909.640	91.168.997	84.907.319	58.402.305	26.505.014	56.085.383
CHELTUIELI CURENTE	01	0	0	128.111.061	85.236.061	88.711.905	82.450.227	55.945.213	26.505.014	56.085.383
TITLUL I CHELTUIELI DE PERSONAL	10	0	0	40.374.000	22.886.000	40.374.000	40.374.000	17.003.906	23.370.094	17.176.239
Cheltuieli salariale in bani	10.01	0	0	38.788.000	21.666.000	38.788.000	38.788.000	16.510.911	22.277.089	16.675.198
Salarii de baza	10.01.01	0	0	35.522.250	19.744.250	35.522.250	35.522.250	15.254.354	20.267.896	15.389.187
Sporuri pentru conditii de munca	10.01.05	0	0	843.750	574.750	843.750	843.750	291.545	552.205	291.783
Alte sporuri	10.01.06	0	0	9.000	7.000	9.000	9.000	3.757	5.243	3.975
Indemnizatii platite unor persoane din afara unitatii	10.01.12	0	0	360.000	180.000	360.000	360.000	170.380	189.620	173.606
Drepturi de delegare	10.01.13	0	0	11.000	11.000	11.000	11.000	1.821	9.179	1.821
Indemnizatii de detasare	10.01.14	0	0	6.000	6.000	6.000	6.000	1.851	4.149	1.851
Indemnizatie de hrana	10.01.17	0	0	2.036.000	1.143.000	2.036.000	2.036.000	787.203	1.248.797	812.975
Cheltuieli salariale in natura	10.02	0	0	712.000	712.000	712.000	712.000	126.133	585.867	126.133
Tichete de vacanta	10.02.06	0	0	712.000	712.000	712.000	712.000	126.133	585.867	126.133
Contributii	10.03	0	0	874.000	508.000	874.000	874.000	366.862	507.138	374.908
Contributia asiguratorie pentru munca	10.03.07	0	0	874.000	508.000	874.000	874.000	366.862	507.138	374.908
TITLUL II BUNURI SI SERVICII	20	0	0	43.194.921	33.956.921	22.335.554	17.591.889	16.287.495	1.304.394	13.925.756
Bunuri si servicii	20.01	0	0	25.566.130	20.868.330	16.415.698	12.499.029	11.338.721	1.160.308	10.574.723
Furnituri de birou	20.01.01	0	0	413.000	324.500	219.008	199.538	192.117	7.421	89.288
Materiale pentru curatenie	20.01.02	0	0	386.200	293.700	182.256	180.757	169.822	10.935	121.407

Denumirea indicatorilor	Cod indicator	Credite de angajament		Credite bugetare		Angajamente bugetare	Angajamente legale	Plati efectuate	Angajamente legale de platit	Cheltuieli efective
		Anuale aprobate la finele perioadei de raportare	Trimestriale cumulate	Anuale aprobate la finele perioadei de raportare	Trimestriale cumulate					
Incalzit, iluminat si forta motrica	20.01.03	0	0	6.518.669	5.205.177	3.980.605	3.952.963	3.624.246	328.717	3.790.674
Apa, canal si salubritate	20.01.04	0	0	7.879.135	7.222.635	6.585.936	4.400.972	3.973.495	427.477	3.407.252
Carburanti si lubrifianti	20.01.05	0	0	208.000	144.000	66.517	60.870	60.870	0	57.217
Transport	20.01.07	0	0	469.000	350.377	262.455	262.455	255.118	7.337	212.646
Posta, telecomunicatii, radio, tv, internet	20.01.08	0	0	934.100	651.300	434.208	417.299	413.533	3.766	382.717
Materiale si prestari de servicii cu caracter functional	20.01.09	0	0	4.253.800	3.182.792	2.529.778	2.153.426	1.821.326	332.100	1.634.668
Alte bunuri si servicii pentru intretinere si functionare	20.01.30	0	0	4.504.226	3.493.849	2.154.935	870.749	828.194	42.555	878.854
Reparatii curente	20.02	0	0	6.499.000	4.840.000	1.860.910	1.858.668	1.856.658	2.010	830.344
Hrana	20.03	0	0	1.057.700	698.700	469.068	469.068	469.068	0	413.011
Hrana pentru oameni	20.03.01	0	0	1.057.700	698.700	469.068	469.068	469.068	0	413.011
Medicamente si materiale sanitare	20.04	0	0	61.500	54.500	27.608	27.608	27.608	0	9.545
Medicamente	20.04.01	0	0	20.000	15.000	5.261	5.261	5.261	0	727
Materiale sanitare	20.04.02	0	0	41.500	39.500	22.347	22.347	22.347	0	8.818
Bunuri de natura obiectelor de inventar	20.05	0	0	439.496	361.296	178.973	170.205	157.777	12.428	99.194
Uniforme si echipament	20.05.01	0	0	7.100	7.100	7.019	4.023	2.996	1.027	2.186
Lenjerie si accesorii de pat	20.05.03	0	0	5.000	5.000	0	0	0	0	0
Alte obiecte de inventar	20.05.30	0	0	427.396	349.196	171.954	166.182	154.781	11.401	97.008
Deplasari, detasari, transferari	20.06	0	0	104.900	76.400	25.539	25.539	24.817	722	294.690
Deplasari interne, detasari, transferari	20.06.01	0	0	93.900	69.400	25.539	25.539	24.817	722	294.690
Deplasari in strainatate	20.06.02	0	0	11.000	7.000	0	0	0	0	0
Carti, publicatii si materiale documentare	20.11	0	0	28.500	20.500	663	663	663	0	173
consultanta si expertiza	20.12	0	0	2.200.000	1.560.000	1.337.614	1.074.807	1.074.807	0	728.809
Pregatire profesionala	20.13	0	0	59.800	46.300	13.351	13.351	11.761	1.590	9.271
Protectia muncii	20.14	0	0	118.100	88.100	57.620	57.620	57.620	0	33.475
Prevenirea si combaterea inundatiilor si ingheturilor	20.23	0	0	25.900	25.900	0	0	0	0	0


Denumirea indicatorilor	Cod indicator	Credite de angajament		Credite bugetare		Angajamente bugetare	Angajamente legale	Plati efectuate	Angajamente legale de platit	Cheltuieli efective
		Anuale aprobate la finele perioadei de raportare	Trimestriale cumulate	Anuale aprobate la finele perioadei de raportare	Trimestriale cumulate					
Cheltuieli judiciare si extrajudiciare derivate din actiuni in reprezentarea intereselor statului, potrivit dispozitiilor legale	20.25	0	0	3.527.315	2.579.315	140.594	136.994	107.158	29.836	107.679
Alte cheltuieli	20.30	0	0	3.506.580	2.737.580	1.807.916	1.258.337	1.160.837	97.500	824.842
Reclama si publicitate	20.30.01	0	0	600.000	420.000	560.958	392.950	332.793	60.157	290.350
Protocol si reprezentare	20.30.02	0	0	35.500	27.500	14.394	14.064	14.064	0	8.650
Prime de asigurare non-viata	20.30.03	0	0	149.000	142.000	48.793	48.793	44.537	4.256	44.537
Chirii	20.30.04	0	0	416.838	308.838	298.316	163.590	132.335	31.255	121.197
alte cheltuieli cu bunuri si servicii	20.30.30	0	0	2.305.242	1.839.242	885.455	638.940	637.108	1.832	360.108
TITLUL III DOBANZI	30	0	0	4.000.000	3.000.000	2.348.188	2.348.188	2.348.188	0	4.572.054
Dobanzi aferente datoriei publice interne	30.01	0	0	4.000.000	3.000.000	2.348.188	2.348.188	2.348.188	0	4.572.054
Dobanzi aferente datoriei publice interne directe	30.01.01	0	0	4.000.000	3.000.000	2.348.188	2.348.188	2.348.188	0	4.572.054
TITLUL IV SUBVENTII	40	0	0	1.220.645	1.020.645	1.020.645	664.378	376.615	287.763	664.378
Subventii pentru acoperirea diferentelor de pret si tarif	40.03	0	0	1.220.645	1.020.645	1.020.645	664.378	376.615	287.763	664.378
TITLUL V FONDURI DE REZERVA	50	0	0	20.000	20.000	0	0	0	0	0
Fond de rezerva bugetara la dispozitia autoritatilor locale	50.04	0	0	20.000	20.000	0	0	0	0	0
TITLUL VI TRANSFERURI INTRE UNITATI ALE ADMINISTRATIEI PUBLICE	51	0	0	10.113.600	5.513.600	4.856.090	4.856.090	4.729.090	127.000	4.729.090
Transferuri curente	51.01	0	0	10.113.600	5.513.600	4.856.090	4.856.090	4.729.090	127.000	4.729.090
Transferuri catre institutii publice	51.01.01	0	0	9.790.000	5.190.000	4.533.000	4.533.000	4.406.000	127.000	4.406.000
Transferuri de la bugetele locale catre institutii publice si activitati finantate integral sau partial din venituri proprii pentru finantarea sanatatii	51.01.46	0	0	323.600	323.600	323.090	323.090	323.090	0	323.090

Denumirea indicatorilor	Cod indicator	Credite de angajament		Credite bugetare		Angajamente bugetare	Angajamente legale	Plati efectuate	Angajamente legale de platit	Cheltuieli efective
		Anuale aprobate la finele perioadei de raportare	Trimestriale cumulate	Anuale aprobate la finele perioadei de raportare	Trimestriale cumulate					
TITLUL IX ASISTENTA SOCIALA	57	0	0	19.920.395	13.006.395	11.683.835	10.788.175	10.734.138	54.037	10.553.748
Ajutoare sociale	57.02	0	0	19.920.395	13.006.395	11.683.835	10.788.175	10.734.138	54.037	10.553.748
Ajutoare sociale in numerar	57.02.01	0	0	14.067.040	8.689.040	7.128.475	7.128.475	7.074.438	54.037	7.359.853
Ajutoare sociale in natura	57.02.02	0	0	5.779.355	4.279.355	4.534.390	3.638.730	3.638.730	0	3.166.445
Tichete de cresa si tichete sociale pentru gradinita	57.02.03	0	0	74.000	38.000	20.970	20.970	20.970	0	27.450
TITLUL XI ALTE CHELTUIELI	59	0	0	9.267.500	5.832.500	6.093.593	5.827.507	4.465.781	1.361.726	4.464.118
Burse	59.01	0	0	3.317.000	1.758.000	1.704.605	1.704.605	1.391.144	313.461	1.391.144
Asociatii si fundatii	59.11	0	0	5.411.500	3.731.500	4.125.633	3.860.633	2.841.265	1.019.368	2.834.875
Sume aferente persoanelor cu handicap neincadrate	59.40	0	0	539.000	343.000	263.355	262.269	233.372	28.897	238.099
OPERATIUNI FINANCIARE	79	0	0	6.000.000	3.000.000	3.000.000	3.000.000	3.000.000	0	0
TITLUL XIX RAMBURSARI DE CREDITE	81	0	0	6.000.000	3.000.000	3.000.000	3.000.000	3.000.000	0	0
Rambursari de credite interne	81.02	0	0	6.000.000	3.000.000	3.000.000	3.000.000	3.000.000	0	0
Rambursari de credite aferente datoriei publice interne locale	81.02.05	0	0	6.000.000	3.000.000	3.000.000	3.000.000	3.000.000	0	0
PLATI EFECTUATE IN ANII PRECEDENTI SI RECUPERATE IN ANUL CURENT	84	0	0	-326.421	-326.421	-542.908	-542.908	-542.908	0	0
TITLUL XXI PATI EFECTUATE IN ANII PRECEDENTI SI RECUPERATE IN ANUL CURENT	85	0	0	-326.421	-326.421	-542.908	-542.908	-542.908	0	0
Plati efectuate in anii precedenti si recuperate in anul curent	85.01	0	0	-326.421	-326.421	-542.908	-542.908	-542.908	0	0
Plati efectuate in anii precedenti si recuperate in anul curent in sectiunea de functionare a bugetului local	85.01.01	0	0	-326.421	-326.421	-542.908	-542.908	-542.908	0	0
SECTIUNEA DE DEZVOLTARE		0	0	314.845.392	225.920.476	54.043.217	54.021.411	43.928.592	10.092.819	7.019.687
Total cheltuieli		0	0	314.845.392	225.920.476	54.043.217	54.021.411	43.928.592	10.092.819	7.019.687

Denumirea indicatorilor	Cod indicator	Credite de angajament		Credite bugetare		Angajamente bugetare	Angajamente legale	Plati efectuate	Angajamente legale de platit	Cheltuieli efective
		Anuale aprobate la finele perioadei de raportare	Trimestriale cumulate	Anuale aprobate la finele perioadei de raportare	Trimestriale cumulate					
CHELTUIELI CURENTE	01	0	0	299.715.500	211.105.584	46.935.924	46.933.944	37.218.849	9.715.095	6.367.258
TITLUL VI TRANSFERURI INTRE UNITATI ALE ADMINISTRATIEI PUBLICE	51	0	0	600.000	600.000	228.000	228.000	228.000	0	228.000
Transferuri de capital	51.02	0	0	600.000	600.000	228.000	228.000	228.000	0	228.000
Transferuri din bugetele locale pentru finantarea cheltuielilor de capital din domeniul sanatatii	51.02.28	0	0	600.000	600.000	228.000	228.000	228.000	0	228.000
Titlul VIII PROIECTE CU FINANTARE DIN FONDURI EXTERNE NERAMBURSABILE (FEN) POSTADERARE	56	0	0	0	0	0	0	0	0	25.901
Programe din Fondul European de Dezvoltare Regionala (FEDR)	56.01	0	0	0	0	0	0	0	0	25.901
Finantarea nationala	56.01.01	0	0	0	0	0	0	0	0	25.901
TITLUL X Proiecte cu finantare din fonduri externe nerambursabile aferente cadrului financiar 2014-2020	58	0	0	284.766.000	196.946.000	46.707.924	46.705.944	36.990.849	9.715.095	6.113.357
Programe din Fondul European de Dezvoltare Regionala (FEDR)	58.01	0	0	278.576.000	191.497.000	46.211.970	46.209.990	36.651.806	9.558.184	5.383.204
Finantarea nationala	58.01.01	0	0	41.686.000	31.184.000	9.632.820	9.632.523	6.098.000	3.534.523	2.135.708
Finantarea externa nerambursabila	58.01.02	0	0	236.890.000	160.313.000	36.579.150	36.577.467	30.553.806	6.023.661	3.247.496
Programe din Fondul Social European (FSE)	58.02	0	0	4.390.000	3.649.000	317.151	317.151	317.150	1	708.260
Finantarea nationala	58.02.01	0	0	478.000	376.000	26.048	26.048	26.048	0	407.800
Finantarea externa nerambursabila	58.02.02	0	0	3.912.000	3.273.000	291.103	291.103	291.102	1	300.460
Mecanismele financiare Spatiul Economic European si Norvegian 2014-2021	58.31	0	0	1.800.000	1.800.000	178.803	178.803	21.893	156.910	21.893
Finantarea nationala	58.31.01	0	0	402.000	402.000	36.079	36.079	4.897	31.182	4.897
Finantare externa nerambursabila	58.31.02	0	0	1.398.000	1.398.000	142.724	142.724	16.996	125.728	16.996

Denumirea indicatorilor	Cod indicator	Credite de angajament		Credite bugetare		Angajamente bugetare	Angajamente legale	Plati efectuate	Angajamente legale de platit	Cheltuieli efective
		Anuale aprobate la finele perioadei de raportare	Trimestriale cumulate	Anuale aprobate la finele perioadei de raportare	Trimestriale cumulate					
TITLUL XII PROIECTE CU FINANTARE DIN SUMELE REPREZENTAND ASISTENTA FINANCIARA NERAMBURSABILA AFERENTA PNRR	60	0	0	960.000	960.000	0	0	0	0	0
Fonduri europene nerambursabile	60.01	0	0	806.168	806.168	0	0	0	0	0
Sume aferente TVA	60.03	0	0	153.832	153.832	0	0	0	0	0
TITLUL XIII PROIECTE CU FINANTARE DIN SUMELE AFERENTE COMPONENTEI DE IMPRUMUT A PNRR	61	0	0	13.389.500	12.599.584	0	0	0	0	0
Fonduri din imprumut rambursabil	61.01	0	0	6.975.529	6.185.613	0	0	0	0	0
Finantare publica nationala	61.02	0	0	4.811.379	4.811.379	0	0	0	0	0
Sume aferente TVA	61.03	0	0	1.602.592	1.602.592	0	0	0	0	0
CHELTUIELI DE CAPITAL	70	0	0	15.129.892	14.814.892	7.107.293	7.087.467	6.709.743	377.724	652.429
TITLUL XV ACTIVE NEFINANCIARE	71	0	0	15.129.892	14.814.892	7.107.293	7.087.467	6.709.743	377.724	652.429
Active fixe	71.01	0	0	14.746.892	14.431.892	7.063.187	7.043.361	6.665.637	377.724	652.429
Constructii	71.01.01	0	0	4.563.000	4.563.000	2.017.119	2.017.119	1.659.947	357.172	14.319
Masini, echipamente si mijloace de transport	71.01.02	0	0	421.000	106.000	45.637	45.637	45.637	0	318.724
Mobilier, aparatura birotica si alte active corporale	71.01.03	0	0	385.500	385.500	107.534	103.609	83.057	20.552	208.340
Alte active fixe	71.01.30	0	0	9.377.392	9.377.392	4.892.897	4.876.996	4.876.996	0	111.046
Reparatii capitale aferente activelor fixe	71.03	0	0	383.000	383.000	44.106	44.106	44.106	0	0

PRIMAR
CRISTIAN OCTAVIAN MATEI



DIRECTOR EXECUTIV
LILIANA VONICA

CONTUL DE EXECUTIE 2E: ADMINISTRATIA LOCALA - ACTIVITATI FINANTATE INTEGRAL DIN VENITURI PROPRII - VENITURI

la data de 30.06.2023


Denumirea indicatorilor	Cod indicator	Prevederi bugetare		Drepturi constatate			Incasari realizate	Stingeri pe alte cai decat incasari	Drepturi constatate de incasat
		anuale aprobate la finele perioadei de raportare	trimestriale cumulate	Total, din care:	din anii precedenti	din anul curent			
TOTAL SECTIUNILE FUNCTIONARE+DEZVOLTARE		83.495.575	57.202.675	42.952.910	4.353.617	38.599.293	42.726.680	0	226.230
TOTAL VENITURI		83.495.575	57.202.675	42.952.910	4.353.617	38.599.293	42.726.680	0	226.230
I. VENITURI CURENTE		42.509.975	29.767.075	20.800.567	4.353.617	16.446.950	20.574.337	0	226.230
C. VENITURI NEFISCALE		42.509.975	29.767.075	20.800.567	4.353.617	16.446.950	20.574.337	0	226.230
C1. VENITURI DIN PROPRIETATE		683.000	401.000	295.785	7.449	288.336	288.074	0	7.711
Venituri din proprietate	30.10	683.000	401.000	295.785	7.449	288.336	288.074	0	7.711
Venituri din concesiuni si inchirieri	30.10.05	673.000	393.000	288.035	4.501	283.534	283.272	0	4.763
Alte venituri din concesiuni si inchirieri de catre institutiile publice	30.10.05.30	673.000	393.000	288.035	4.501	283.534	283.272	0	4.763
Alte venituri din proprietate	30.10.50	10.000	8.000	7.750	2.948	4.802	4.802	0	2.948
C2. VANZARI DE BUNURI SI SERVICII		41.826.975	29.366.075	20.504.782	4.346.168	16.158.614	20.286.263	0	218.519
Venituri din prestari de servicii si alte activitati	33.10	36.718.000	26.324.000	18.734.097	4.182.495	14.551.602	18.679.251	0	54.846
Taxe si alte venituri in invatamant	33.10.05	4.000	4.000	2.726	0	2.726	2.726	0	0
Venituri din prestari de servicii	33.10.08	900.000	630.000	476.732	53.396	423.336	423.336	0	53.396
Contributia elevilor si studentilor pentru internate, camine si cantine	33.10.14	273.000	190.000	65.658	0	65.658	65.658	0	0
Venituri din valorificarea produselor obtinute din activitatea proprie sau anexa	33.10.16	9.000	0	0	0	0	0	0	0
Venituri din serbari si spectacole scolare, manifestari culturale, artistice si sportive	33.10.19	90.000	90.000	71.086	0	71.086	69.636	0	1.450
Venituri din contractele incheiate cu casele de asigurari sociale de sanatate	33.10.21	34.419.000	24.693.000	17.595.002	4.129.099	13.465.903	17.595.002	0	0
Venituri din contractele incheiate cu directiile de sanatate publica din sume alocate de la bugetul de stat	33.10.30	925.000	653.000	474.526	0	474.526	474.526	0	0
Alte venituri din prestari de servicii si alte activitati	33.10.50	98.000	64.000	48.367	0	48.367	48.367	0	0
Diverse venituri	36.10	3.699.000	2.022.100	802.010	163.673	638.337	638.337	0	163.673
Alte venituri	36.10.50	3.699.000	2.022.100	802.010	163.673	638.337	638.337	0	163.673

Denumirea indicatorilor	Cod indicator	Prevederi bugetare		Drepturi constatate			Incasari realizate	Stingeri pe alte cai decat incasari	Drepturi constatate de incasat
		anuale aprobate la finele perioadei de raportare	trimestriale cumulate	Total, din care:	din anii precedenti	din anul curent			
Transferuri voluntare, altele decat subventiile	37.10	1.409.975	1.019.975	968.675	0	968.675	968.675	0	0
Donatii si sponsorizari	37.10.01	481.975	481.975	508.675	0	508.675	508.675	0	0
Varsaminte din sectiunea de functionare pentru finantarea sectiunii de dezvoltare a bugetului de venituri proprii si subventii	37.10.03	-657.297	-607.297	-541.389	0	-541.389	-541.389	0	0
Varsaminte din sectiunea de functionare	37.10.04	657.297	607.297	541.389	0	541.389	541.389	0	0
Alte transferuri voluntare	37.10.50	928.000	538.000	460.000	0	460.000	460.000	0	0
II. VENITURI DIN CAPITAL		0	0	2.718.817	0	2.718.817	2.718.817	0	0
Incasari din rambursarea imprumuturilor acordate	40.10	0	0	66.664	0	66.664	66.664	0	0
Sume utilizate din excedentul anului precedent pentru efectuarea de cheltuieli	40.10.15	0	0	66.664	0	66.664	66.664	0	0
Sume utilizate de administratiile locale din excedentul anului precedent pentru sectiunea de functionare	40.10.15.01	0	0	66.664	0	66.664	66.664	0	0
Alte operatiuni financiare	41.10	0	0	2.652.153	0	2.652.153	2.652.153	0	0
Sume din excedentul anului precedent pentru acoperirea golurilor temporare de casa	41.10.06	0	0	2.652.153	0	2.652.153	2.652.153	0	0
SUBVENTII DE LA ALTE NIVELE ALE ADMINISTRATIEI PUBLICE		40.985.600	27.435.600	19.433.526	0	19.433.526	19.433.526	0	0
Subventii de la alte administratii	43.10	40.985.600	27.435.600	19.433.526	0	19.433.526	19.433.526	0	0
Subventii pentru institutii publice	43.10.09	8.862.000	4.672.000	3.946.000	0	3.946.000	3.946.000	0	0
Subventii de la bugetele locale pentru finantarea cheltuielilor curente in domeniul sanatatii	43.10.10	323.600	323.600	323.090	0	323.090	323.090	0	0
Subventii de la bugetul local pentru finantarea cheltuielilor de capital din domeniul sanatatii	43.10.14	600.000	600.000	228.000	0	228.000	228.000	0	0
Subventii din bugetul Fondului national unic de asigurari sociale de sanatate pentru acoperirea cresterilor salariale	43.10.33	31.200.000	21.840.000	14.936.436	0	14.936.436	14.936.436	0	0
SECTIUNEA DE FUNCTIONARE		82.238.278	55.995.378	42.183.521	4.353.617	37.829.904	41.957.291	0	226.230
TOTAL VENITURI		82.238.278	55.995.378	42.183.521	4.353.617	37.829.904	41.957.291	0	226.230
I. VENITURI CURENTE		41.852.678	29.159.778	20.259.178	4.353.617	15.905.561	20.032.948	0	226.230
C. VENITURI NEFISCALE		41.852.678	29.159.778	20.259.178	4.353.617	15.905.561	20.032.948	0	226.230
C1. VENITURI DIN PROPRIETATE		683.000	401.000	295.785	7.449	288.336	288.074	0	7.711
Venituri din proprietate	30.10	683.000	401.000	295.785	7.449	288.336	288.074	0	7.711

Denumirea indicatorilor	Cod indicator	Prevederi bugetare		Drepturi constatate			Incasari realizate	Stingeri pe alte cai decat incasari	Drepturi constatate de incasat
		anuale aprobate la finele perioadei de raportare	trimestriale cumulate	Total, din care:	din ani precedenti	din anul curent			
Venituri din concesiuni si inchirieri	30.10.05	673.000	393.000	288.035	4.501	283.534	283.272	0	4.763
Alte venituri din concesiuni si inchirieri de catre institutiile publice	30.10.05.30	673.000	393.000	288.035	4.501	283.534	283.272	0	4.763
Alte venituri din proprietate	30.10.50	10.000	8.000	7.750	2.948	4.802	4.802	0	2.948
C2. VANZARI DE BUNURI SI SERVICII		41.169.678	28.758.778	19.963.393	4.346.168	15.617.225	19.744.874	0	218.519
Venituri din prestari de servicii si alte activitati	33.10	36.718.000	26.324.000	18.734.097	4.182.495	14.551.602	18.679.251	0	54.846
Taxe si alte venituri in invatamant	33.10.05	4.000	4.000	2.726	0	2.726	2.726	0	0
Venituri din prestari de servicii	33.10.08	900.000	630.000	476.732	53.396	423.336	423.336	0	53.396
Contributia elevilor si studentilor pentru internate, camine si cantine	33.10.14	273.000	190.000	65.658	0	65.658	65.658	0	0
Venituri din valorificarea produselor obtinute din activitatea proprie sau anexa	33.10.16	9.000	0	0	0	0	0	0	0
Venituri din serbari si spectacole scolare, manifestari culturale, artistice si sportive	33.10.19	90.000	90.000	71.086	0	71.086	69.636	0	1.450
Venituri din contractele incheiate cu casele de asigurari sociale de sanatate	33.10.21	34.419.000	24.693.000	17.595.002	4.129.099	13.465.903	17.595.002	0	0
Venituri din contractele incheiate cu directiile de sanatate publica din sume alocate de la bugetul de stat	33.10.30	925.000	653.000	474.526	0	474.526	474.526	0	0
Alte venituri din prestari de servicii si alte activitati	33.10.50	98.000	64.000	48.367	0	48.367	48.367	0	0
Diverse venituri	36.10	3.699.000	2.022.100	802.010	163.673	638.337	638.337	0	163.673
Alte venituri	36.10.50	3.699.000	2.022.100	802.010	163.673	638.337	638.337	0	163.673
Transferuri voluntare, altele decat subventiile	37.10	752.678	412.678	427.286	0	427.286	427.286	0	0
Donatii si sponsorizari	37.10.01	481.975	481.975	508.675	0	508.675	508.675	0	0
Varsaminte din sectiunea de functionare pentru finantarea sectiunii de dezvoltare a bugetului de venituri proprii si subventii	37.10.03	-657.297	-607.297	-541.389	0	-541.389	-541.389	0	0
Alte transferuri voluntare	37.10.50	928.000	538.000	460.000	0	460.000	460.000	0	0
II. VENITURI DIN CAPITAL		0	0	2.718.817	0	2.718.817	2.718.817	0	0
Incasari din rambursarea imprumuturilor acordate	40.10	0	0	66.664	0	66.664	66.664	0	0
Sume utilizate din excedentul anului precedent pentru efectuarea de cheltuieli	40.10.15	0	0	66.664	0	66.664	66.664	0	0
Sume utilizate de administratiile locale din excedentul anului precedent pentru sectiunea de functionare	40.10.15.01	0	0	66.664	0	66.664	66.664	0	0

Denumirea indicatorilor	Cod indicator	Prevederi bugetare		Drepturi constatate			Incasari realizate	Stingeri pe alte cai decat incasari	Drepturi constatate de incasat
		anuale aprobate la finele perioadei de raportare	trimestriale cumulate	Total, din care:	din anii precedenti	din anul curent			
Alte operatiuni financiare	41.10	0	0	2.652.153	0	2.652.153	2.652.153	0	0
Sume din excedentul anului precedent pentru acoperirea golurilor temporare de casa	41.10.06	0	0	2.652.153	0	2.652.153	2.652.153	0	0
SUBVENTII DE LA ALTE NIVELE ALE ADMINISTRATIEI PUBLICE		40.385.600	26.835.600	19.205.526	0	19.205.526	19.205.526	0	0
Subventii de la alte administratii	43.10	40.385.600	26.835.600	19.205.526	0	19.205.526	19.205.526	0	0
Subventii pentru institutii publice	43.10.09	8.862.000	4.672.000	3.946.000	0	3.946.000	3.946.000	0	0
Subventii de la bugetele locale pentru finantarea cheltuielilor curente in domeniul sanatatii	43.10.10	323.600	323.600	323.090	0	323.090	323.090	0	0
Subventii din bugetul Fondului national unic de asigurari sociale de sanatate pentru acoperirea cresterilor salariale	43.10.33	31.200.000	21.840.000	14.936.436	0	14.936.436	14.936.436	0	0
SECTIUNEA DE DEZVOLTARE		1.257.297	1.207.297	769.389	0	769.389	769.389	0	0
TOTAL VENITURI		1.257.297	1.207.297	769.389	0	769.389	769.389	0	0
I. VENITURI CURENTE		657.297	607.297	541.389	0	541.389	541.389	0	0
C. VENITURI NEFISCALE		657.297	607.297	541.389	0	541.389	541.389	0	0
C2. VANZARI DE BUNURI SI SERVICII		657.297	607.297	541.389	0	541.389	541.389	0	0
Transferuri voluntare, altele decat subventiile	37.10	657.297	607.297	541.389	0	541.389	541.389	0	0
Varsaminte din sectiunea de functionare	37.10.04	657.297	607.297	541.389	0	541.389	541.389	0	0
SUBVENTII DE LA ALTE NIVELE ALE ADMINISTRATIEI PUBLICE		600.000	600.000	228.000	0	228.000	228.000	0	0
Subventii de la alte administratii	43.10	600.000	600.000	228.000	0	228.000	228.000	0	0
Subventii de la bugetul local pentru finantarea cheltuielilor de capital din domeniul sanatatii	43.10.14	600.000	600.000	228.000	0	228.000	228.000	0	0

PRIMAR
CRISTIAN OCTAVIAN MATEI



DIRECTOR EXECUTIV
LILIANA VONICA

CONTUL DE EXECUTIE 2E: ADMINISTRATIA LOCALA - ACTIVITATI FINANTATE INTEGRAL DIN VENITURI PROPRII - CHELTUIELI

la data de 30.06.2023

Denumirea indicatorilor	Cod indicator	Credite de angajament		Credite bugetare		Angajamente bugetare	Angajamente legale	Plati efectuate	Angajamente legale de platit	Cheltuieli efective
		Anuale aprobate la finele perioadei de raportare	Trimestriale cumulate	Anuale aprobate la finele perioadei de raportare	Trimestriale cumulate					
TOTAL SECTIUNILE FUNCTIONARE + DEZVOLTARE		0	0	86.037.575	59.744.675	50.985.838	50.965.878	40.977.142	9.988.736	40.988.249
TOTAL CHELTUIELI		0	0	86.037.575	59.744.675	50.985.838	50.965.878	40.977.142	9.988.736	40.988.249
Partea a II-a APARARE, ORDINE PUBLICA SI SIGURANTA NATIONALA	59.10	0	0	8.000.000	4.200.000	7.918.434	7.918.434	3.623.675	4.294.759	3.605.254
Ordine publica si siguranta nationala	61.10	0	0	8.000.000	4.200.000	7.918.434	7.918.434	3.623.675	4.294.759	3.605.254
Ordine publica	61.10.03	0	0	8.000.000	4.200.000	7.918.434	7.918.434	3.623.675	4.294.759	3.605.254
Politie locala	61.10.03.04	0	0	8.000.000	4.200.000	7.918.434	7.918.434	3.623.675	4.294.759	3.605.254
Partea a III-a CHELTUIELI SOCIAL-CULTURALE	64.10	0	0	76.609.575	54.722.675	41.792.719	41.792.362	36.729.060	5.063.302	36.753.322
Invatamant	65.10	0	0	2.348.975	1.409.975	704.962	704.962	700.105	4.857	543.239
Invatamant prescolar si primar	65.10.03	0	0	1.539.000	858.000	435.522	435.522	435.520	2	362.786
Invatamant prescolar	65.10.03.01	0	0	1.539.000	858.000	435.522	435.522	435.520	2	362.786
Invatamant secundar	65.10.04	0	0	809.975	551.975	269.440	269.440	264.585	4.855	180.453
Invatamant secundar inferior	65.10.04.01	0	0	146.375	109.375	42.608	42.608	37.753	4.855	37.241
Invatamant secundar superior	65.10.04.02	0	0	662.000	441.000	226.832	226.832	226.832	0	143.212
Invatamant profesional	65.10.04.03	0	0	1.600	1.600	0	0	0	0	0
Sanatate	66.10	0	0	68.856.600	49.220.600	36.664.348	36.663.991	33.871.338	2.792.653	33.972.067
Servicii medicale in unitati sanitare cu paturi	66.10.06	0	0	68.856.600	49.220.600	36.664.348	36.663.991	33.871.338	2.792.653	33.972.067
Spitale generale	66.10.06.01	0	0	68.856.600	49.220.600	36.664.348	36.663.991	33.871.338	2.792.653	33.972.067
Cultura, recreere si religie	67.10	0	0	5.404.000	4.092.100	4.423.409	4.423.409	2.157.617	2.265.792	2.238.016
Servicii culturale	67.10.03	0	0	4.532.000	3.610.100	3.772.552	3.772.552	1.854.107	1.918.445	1.931.821
Institutiile publice de spectacole si concerte	67.10.03.04	0	0	4.532.000	3.610.100	3.772.552	3.772.552	1.854.107	1.918.445	1.931.821
Alte servicii în domeniile culturii, recreerii si religiei	67.10.50	0	0	872.000	482.000	650.857	650.857	303.510	347.347	306.195
Partea a IV-a SERVICII SI DEZVOLTARE PUBLICA, LOCUINTE, MEDIU SI APE	69.10	0	0	1.428.000	822.000	1.274.685	1.255.082	624.407	630.675	629.673

Denumirea indicatorilor	Cod indicator	Credite de angajament		Credite bugetare		Angajamente bugetare	Angajamente legale	Plati efectuate	Angajamente legale de platit	Cheltuieli efective
		Anuale aprobate la finele perioadei de raportare	Trimestriale cumulate	Anuale aprobate la finele perioadei de raportare	Trimestriale cumulate					
Locuinte, servicii si dezvoltare publica	70.10	0	0	1.428.000	822.000	1.274.685	1.255.082	624.407	630.675	629.673
Locuinte	70.10.03	0	0	100.000	80.000	38.113	31.532	29.434	2.098	31.532
Alte cheltuieli in domeniul locuintelor	70.10.03.30	0	0	100.000	80.000	38.113	31.532	29.434	2.098	31.532
Alte servicii in domeniul locuintei, serviciilor si dezvoltarii comunale	70.10.50	0	0	1.328.000	742.000	1.236.572	1.223.550	594.973	628.577	598.141
Partea a VII-a REZERVE, EXCEDENT/DEFICIT	96.10	0	0	2.542.000	2.542.000	0	0	1.749.538	0	0
Excedent	98.10	0	0	0	0	0	0	1.749.538	0	0
Excedentul sectiunii de functionare	98.10.96	0	0	0	0	0	0	1.227.538	0	0
Excedentul sectiunii de dezvoltare	98.10.97	0	0	0	0	0	0	522.000	0	0
Deficit	99.10	0	0	2.542.000	2.542.000	0	0	0	0	0
Deficitul sectiunii de functionare	99.10.96	0	0	2.542.000	2.542.000	0	0	0	0	0
SECTIUNEA DE FUNCTIONARE		0	0	84.780.278	58.537.378	50.697.261	50.677.301	40.729.753	9.947.548	40.592.433
TOTAL CHELTUIELI		0	0	84.780.278	58.537.378	50.697.261	50.677.301	40.729.753	9.947.548	40.592.433
Partea a II-a APARARE, ORDINE PUBLICA SI SIGURANTA NATIONALA	59.10	0	0	8.000.000	4.200.000	7.918.434	7.918.434	3.623.675	4.294.759	3.600.525
Ordine publica si siguranta nationala	61.10	0	0	8.000.000	4.200.000	7.918.434	7.918.434	3.623.675	4.294.759	3.600.525
Ordine publica	61.10.03	0	0	8.000.000	4.200.000	7.918.434	7.918.434	3.623.675	4.294.759	3.600.525
Politie locala	61.10.03.04	0	0	8.000.000	4.200.000	7.918.434	7.918.434	3.623.675	4.294.759	3.600.525
Partea a III-a CHELTUIELI SOCIAL-CULTURALE	64.10	0	0	75.380.278	53.543.378	41.532.131	41.531.774	36.481.671	5.050.103	36.380.673
Invatamant	65.10	0	0	2.331.678	1.392.678	696.665	696.665	691.808	4.857	528.089
Invatamant prescolar si primar	65.10.03	0	0	1.539.000	858.000	435.522	435.522	435.520	2	358.267
Invatamant prescolar	65.10.03.01	0	0	1.539.000	858.000	435.522	435.522	435.520	2	358.267
Invatamant secundar	65.10.04	0	0	792.678	534.678	261.143	261.143	256.288	4.855	169.822
Invatamant secundar inferior	65.10.04.01	0	0	138.078	101.078	34.311	34.311	29.456	4.855	26.610
Invatamant secundar superior	65.10.04.02	0	0	653.000	432.000	226.832	226.832	226.832	0	143.212
Invatamant profesional	65.10.04.03	0	0	1.600	1.600	0	0	0	0	0
Sanatate	66.10	0	0	67.694.600	48.058.600	36.412.057	36.411.700	33.632.246	2.779.454	33.668.338
Servicii medicale in unitati sanitare cu paturi	66.10.06	0	0	67.694.600	48.058.600	36.412.057	36.411.700	33.632.246	2.779.454	33.668.338
Spitale generale	66.10.06.01	0	0	67.694.600	48.058.600	36.412.057	36.411.700	33.632.246	2.779.454	33.668.338

Denumirea indicatorilor	Cod indicator	Credite de angajament		Credite bugetare		Angajamente bugetare	Angajamente legale	Plati efectuate	Angajamente legale de platit	Cheltuieli efective
		Anuale aprobate la finele perioadei de raportare	Trimestriale cumulate	Anuale aprobate la finele perioadei de raportare	Trimestriale cumulate					
Cultura, recreere si religie	67.10	0	0	5.354.000	4.092.100	4.423.409	4.423.409	2.157.617	2.265.792	2.184.246
Servicii culturale	67.10.03	0	0	4.482.000	3.610.100	3.772.552	3.772.552	1.854.107	1.918.445	1.881.546
Institutiile publice de spectacole si concerte	67.10.03.04	0	0	4.482.000	3.610.100	3.772.552	3.772.552	1.854.107	1.918.445	1.881.546
Alte servicii în domeniile culturii, recreerii si religiei	67.10.50	0	0	872.000	482.000	650.857	650.857	303.510	347.347	302.700
Partea a IV-a SERVICII SI DEZVOLTARE PUBLICA, LOCUINTE, MEDIU SI APE	69.10	0	0	1.400.000	794.000	1.246.696	1.227.093	624.407	602.686	611.235
Locuinte, servicii si dezvoltare publica	70.10	0	0	1.400.000	794.000	1.246.696	1.227.093	624.407	602.686	611.235
Locuinte	70.10.03	0	0	100.000	80.000	38.113	31.532	29.434	2.098	31.532
Alte cheltuieli in domeniul locuintelor	70.10.03.30	0	0	100.000	80.000	38.113	31.532	29.434	2.098	31.532
Alte servicii in domeniul locuintei, serviciilor si dezvoltarii comunale	70.10.50	0	0	1.300.000	714.000	1.208.583	1.195.561	594.973	600.588	579.703
Partea a VII-a REZERVE, EXCEDENT/DEFICIT	96.10	0	0	2.542.000	2.542.000	0	0	1.227.538	0	0
Excedent	98.10	0	0	0	0	0	0	1.227.538	0	0
Excedentul sectiunii de functionare	98.10.96	0	0	0	0	0	0	1.227.538	0	0
Deficit	99.10	0	0	2.542.000	2.542.000	0	0	0	0	0
Deficitul sectiunii de functionare	99.10.96	0	0	2.542.000	2.542.000	0	0	0	0	0
SECTIUNEA DE DEZVOLTARE		0	0	1.257.297	1.207.297	288.577	288.577	247.389	41.188	395.816
TOTAL CHELTUIELI		0	0	1.257.297	1.207.297	288.577	288.577	247.389	41.188	395.816
Partea a II-a APARARE, ORDINE PUBLICA SI SIGURANTA NATIONALA	59.10	0	0	0	0	0	0	0	0	4.729
Ordine publica si siguranta nationala	61.10	0	0	0	0	0	0	0	0	4.729
Ordine publica	61.10.03	0	0	0	0	0	0	0	0	4.729
Politie locala	61.10.03.04	0	0	0	0	0	0	0	0	4.729
Partea a III-a CHELTUIELI SOCIAL-CULTURALE	64.10	0	0	1.229.297	1.179.297	260.588	260.588	247.389	13.199	372.649
Invatamant	65.10	0	0	17.297	17.297	8.297	8.297	8.297	0	15.150
Invatamant prescolar si primar	65.10.03	0	0	0	0	0	0	0	0	4.519
Invatamant prescolar	65.10.03.01	0	0	0	0	0	0	0	0	4.519
Invatamant secundar	65.10.04	0	0	17.297	17.297	8.297	8.297	8.297	0	10.631
Invatamant secundar inferior	65.10.04.01	0	0	8.297	8.297	8.297	8.297	8.297	0	10.631

Denumirea indicatorilor	Cod indicator	Credite de angajament		Credite bugetare		Angajamente bugetare	Angajamente legale	Plati efectuate	Angajamente legale de platit	Cheltuieli efective
		Anuale aprobate la finele perioadei de raportare	Trimestriale cumulate	Anuale aprobate la finele perioadei de raportare	Trimestriale cumulate					
Invatamant secundar superior	65.10.04.02	0	0	9.000	9.000	0	0	0	0	0
Sanatate	66.10	0	0	1.162.000	1.162.000	252.291	252.291	239.092	13.199	303.729
Servicii medicale in unitati sanitare cu paturi	66.10.06	0	0	1.162.000	1.162.000	252.291	252.291	239.092	13.199	303.729
Spitale generale	66.10.06.01	0	0	1.162.000	1.162.000	252.291	252.291	239.092	13.199	303.729
Cultura, recreere si religie	67.10	0	0	50.000	0	0	0	0	0	53.770
Servicii culturale	67.10.03	0	0	50.000	0	0	0	0	0	50.275
Institutii publice de spectacole si concerte	67.10.03.04	0	0	50.000	0	0	0	0	0	50.275
Alte servicii in domeniile culturii, recreerii si religiei	67.10.50	0	0	0	0	0	0	0	0	3.495
Partea a IV-a SERVICII SI DEZVOLTARE PUBLICA, LOCUINTE, MEDIU SI APE	69.10	0	0	28.000	28.000	27.989	27.989	0	27.989	18.438
Locuinte, servicii si dezvoltare publica	70.10	0	0	28.000	28.000	27.989	27.989	0	27.989	18.438
Alte servicii in domeniul locuintei, serviciilor si dezvoltarii comunale	70.10.50	0	0	28.000	28.000	27.989	27.989	0	27.989	18.438
Partea a VII-a REZERVE, EXCEDENT/DEFICIT	96.10	0	0	0	0	0	0	522.000	0	0
Excedent	98.10	0	0	0	0	0	0	522.000	0	0
Excedentul sectiunii de dezvoltare	98.10.97	0	0	0	0	0	0	522.000	0	0

.....

PRIMAR
CRISTIAN OCTAVIAN MATEI



.....

DIRECTOR EXECUTIV
LILIANA VONICA

CONTUL DE EXECUTIE AL INSTITUTIILOR PUBLICE - CHELTUIELI
- la data de 30.06.2023

Denumirea indicatorilor	Cod indicator	Credite de angajament		Credite bugetare		Angajamente bugetare	Angajamente legale	Plati efectuate	Angajamente legale de platit	Cheltuieli efective
		Anuale aprobate la finele perioadei de raportare	Trimestriale cumulate	Anuale aprobate la finele perioadei de raportare	Trimestriale cumulate					
TOTAL SECTIUNILE FUNCTIONARE + DEZVOLTARE		0	0	86.037.575	59.744.675	50.985.838	50.965.878	40.977.142	9.988.736	40.988.249
SECTIUNEA DE FUNCTIONARE		0	0	84.780.278	58.537.378	50.697.261	50.677.301	40.729.753	9.947.548	40.592.433
Total cheltuieli		0	0	84.780.278	58.537.378	50.697.261	50.677.301	40.729.753	9.947.548	40.592.433
CHELTUIELI CURENTE	01	0	0	85.122.027	58.879.127	51.218.389	51.198.429	41.250.881	9.947.548	40.592.433
TITLUL I CHELTUIELI DE PERSONAL	10	0	0	64.309.600	43.686.700	37.382.248	37.382.248	30.224.375	7.157.873	29.968.244
Cheltuieli salariale in bani	10.01	0	0	60.832.900	41.114.000	35.026.378	35.026.378	28.706.646	6.319.732	28.413.806
Salarii de baza	10.01.01	0	0	45.929.000	30.683.600	27.150.636	27.150.636	21.428.141	5.722.495	21.103.110
Sporuri pentru conditii de munca	10.01.05	0	0	6.638.000	4.540.000	3.524.515	3.524.515	3.199.183	325.332	3.211.179
Alte sporuri	10.01.06	0	0	3.512.000	2.456.000	1.734.182	1.734.182	1.724.842	9.340	1.729.649
fond aferent platii cu ora	10.01.11	0	0	2.500.000	1.750.000	1.210.390	1.210.390	1.210.390	0	1.206.504
Indemnizatii platite unor persoane din afara unitatii	10.01.12	0	0	12.000	12.000	2.800	2.800	2.800	0	2.800
Drepturi de delegare	10.01.13	0	0	5.000	5.000	5.000	5.000	0	5.000	0
Alocatii pentru locuinte	10.01.16	0	0	21.600	16.100	21.600	21.600	10.800	10.800	10.800
Indemnizatie de hrana	10.01.17	0	0	1.893.300	1.365.300	1.094.780	1.094.780	926.463	168.317	933.218
Alte drepturi salariale in bani	10.01.30	0	0	322.000	286.000	282.475	282.475	204.027	78.448	216.546
Cheltuieli salariale in natura	10.02	0	0	2.022.700	1.562.700	1.531.881	1.531.881	854.780	677.101	890.344
Norme de hrana	10.02.02	0	0	885.000	437.000	885.000	885.000	437.000	448.000	472.564
Tichete de vacanta	10.02.06	0	0	1.137.700	1.125.700	646.881	646.881	417.780	229.101	417.780
Contributii	10.03	0	0	1.454.000	1.010.000	823.989	823.989	662.949	161.040	664.094
Contributii de asigurari sociale de stat	10.03.01	0	0	80.000	56.000	29.852	29.852	29.852	0	28.866
Contributia asiguratorie pentru munca	10.03.07	0	0	1.374.000	954.000	794.137	794.137	633.097	161.040	635.228

Denumirea indicatorilor	Cod indicator	Credite de angajament		Credite bugetare		Angajamente bugetare	Angajamente legale	Plati efectuate	Angajamente legale de platit	Cheltuieli efective
		Anuale aprobate la finele perioadei de raportare	Trimestriale cumulate	Anuale aprobate la finele perioadei de raportare	Trimestriale cumulate					
TITLUL II BUNURI SI SERVICII	20	0	0	20.567.427	15.021.427	13.727.003	13.707.043	10.917.368	2.789.675	10.410.941
Bunuri si servicii	20.01	0	0	5.672.959	4.585.959	3.750.095	3.730.975	3.390.801	340.174	3.429.260
Furnituri de birou	20.01.01	0	0	114.323	85.323	70.967	70.967	57.110	13.857	57.340
Materiale pentru curatenie	20.01.02	0	0	151.500	109.500	68.030	68.030	50.584	17.446	58.525
Incalzit, iluminat si forta motrica	20.01.03	0	0	1.779.357	1.549.357	1.184.961	1.184.581	1.140.949	43.632	1.133.344
Apa, canal si salubritate	20.01.04	0	0	438.000	317.000	248.615	238.967	218.329	20.638	241.399
Carburanti si lubrifianti	20.01.05	0	0	122.564	109.564	45.161	45.161	44.074	1.087	62.734
Piese de schimb	20.01.06	0	0	113.000	82.000	33.794	33.794	24.233	9.561	21.220
Transport	20.01.07	0	0	55.000	39.000	48.943	48.943	37.570	11.373	29.324
Posta, telecomunicatii, radio, tv, internet	20.01.08	0	0	82.000	56.000	41.820	41.820	41.819	1	42.039
Materiale si prestari de servicii cu caracter functional	20.01.09	0	0	864.400	704.400	586.183	580.669	580.669	0	629.742
Alte bunuri si servicii pentru intretinere si functionare	20.01.30	0	0	1.952.815	1.533.815	1.421.621	1.418.043	1.195.464	222.579	1.153.593
Reparatii curente	20.02	0	0	385.000	309.000	232.539	232.539	221.303	11.236	42.083
Hrana	20.03	0	0	3.352.000	2.130.000	1.530.600	1.530.600	1.316.558	214.042	1.281.795
Hrana pentru oameni	20.03.01	0	0	3.281.000	2.071.000	1.524.523	1.524.523	1.310.481	214.042	1.271.920
Hrana pentru animale	20.03.02	0	0	71.000	59.000	6.077	6.077	6.077	0	9.875
Medicamente si materiale sanitare	20.04	0	0	9.912.000	6.990.000	7.708.861	7.708.861	5.543.500	2.165.361	5.390.300
Medicamente	20.04.01	0	0	7.665.000	5.365.000	6.143.451	6.143.451	4.367.755	1.775.696	4.227.255
Materiale sanitare	20.04.02	0	0	1.007.000	701.000	556.847	556.847	417.756	139.091	419.778
Reactivi	20.04.03	0	0	1.120.000	840.000	951.432	951.432	711.580	239.852	672.884
Dezinfectanti	20.04.04	0	0	120.000	84.000	57.131	57.131	46.409	10.722	70.383
Bunuri de natura obiectelor de inventar	20.05	0	0	520.636	375.636	243.712	243.712	201.882	41.830	468
Uniforme si echipament	20.05.01	0	0	66.256	51.256	33.594	33.594	32.398	1.196	0
Lenjerie si accesorii de pat	20.05.03	0	0	62.000	37.000	26.398	26.398	21.471	4.927	0
Alte obiecte de inventar	20.05.30	0	0	392.380	287.380	183.720	183.720	148.013	35.707	468
Deplasari, detasari, transferari	20.06	0	0	93.932	92.932	58.828	58.828	58.733	95	58.534

Denumirea indicatorilor	Cod indicator	Credite de angajament		Credite bugetare		Angajamente bugetare	Angajamente legale	Plati efectuate	Angajamente legale de platit	Cheltuieli efective
		Anuale aprobate la finele perioadei de raportare	Trimestriale cumulate	Anuale aprobate la finele perioadei de raportare	Trimestriale cumulate					
Deplasari interne, detasari, transferari	20.06.01	0	0	33.000	32.000	22.845	22.845	22.750	95	22.551
Deplasari in strainatate	20.06.02	0	0	60.932	60.932	35.983	35.983	35.983	0	35.983
Carti, publicatii si materiale documentare	20.11	0	0	25.000	25.000	9.516	9.516	9.515	1	11.569
Pregatire profesionala	20.13	0	0	50.850	41.850	21.400	21.400	21.400	0	19.900
Protectia muncii	20.14	0	0	28.600	21.600	12.479	12.479	10.576	1.903	11.316
Alte cheltuieli	20.30	0	0	526.450	449.450	158.973	158.133	143.100	15.033	165.716
Reclama si publicitate	20.30.01	0	0	20.000	20.000	8.119	8.119	8.119	0	8.019
Protocol si reprezentare	20.30.02	0	0	5.000	5.000	0	0	0	0	0
Prime de asigurare non-viata	20.30.03	0	0	33.000	31.000	10.534	10.534	10.534	0	10.534
Chirii	20.30.04	0	0	182.450	144.450	101.634	100.794	85.762	15.032	85.800
alte cheltuieli cu bunuri si servicii	20.30.30	0	0	286.000	249.000	38.686	38.686	38.685	1	61.363
TITLUL XI ALTE CHELTUIELI	59	0	0	245.000	171.000	109.138	109.138	109.138	0	213.248
Sume aferente persoanelor cu handicap neincadrate	59.40	0	0	245.000	171.000	109.138	109.138	109.138	0	213.248
PLATI EFECTUATE IN ANII PRECEDENTI SI RECUPERATE IN ANUL CURENT	84	0	0	-341.749	-341.749	-521.128	-521.128	-521.128	0	0
TITLUL XXI PATI EFECTUATE IN ANII PRECEDENTI SI RECUPERATE IN ANUL CURENT	85	0	0	-341.749	-341.749	-521.128	-521.128	-521.128	0	0
Plati efectuate in anii precedenti si recuperate in anul curent	85.01	0	0	-341.749	-341.749	-521.128	-521.128	-521.128	0	0
Plati efectuate in anii precedenti si recuperate in anul curent in sectiunea de functionare a bugetului local	85.01.01	0	0	-341.749	-341.749	-521.128	-521.128	-521.128	0	0
SECTIUNEA DE DEZVOLTARE		0	0	1.257.297	1.207.297	288.577	288.577	247.389	41.188	395.816
Total cheltuieli		0	0	1.257.297	1.207.297	288.577	288.577	247.389	41.188	395.816
CHELTUIELI DE CAPITAL	70	0	0	1.257.297	1.207.297	288.577	288.577	247.389	41.188	395.816
TITLUL XV ACTIVE NEFINANCIARE	71	0	0	1.257.297	1.207.297	288.577	288.577	247.389	41.188	395.816

Denumirea indicatorilor	Cod indicator	Credite de angajament		Credite bugetare		Angajamente bugetare	Angajamente legale	Plati efectuate	Angajamente legale de platit	Cheltuieli efective
		Anuale aprobate la finele perioadei de raportare	Trimestriale cumulate	Anuale aprobate la finele perioadei de raportare	Trimestriale cumulate					
Active fixe	71.01	0	0	1.157.297	1.107.297	288.577	288.577	247.389	41.188	395.816
Constructii	71.01.01	0	0	0	0	0	0	0	0	8.584
Masini, echipamente si mijloace de transport	71.01.02	0	0	1.112.000	1.062.000	252.291	252.291	239.092	13.199	362.582
Mobilier, aparatura birotica si alte active corporale	71.01.03	0	0	31.600	31.600	31.589	31.589	3.600	27.989	18.728
Alte active fixe	71.01.30	0	0	13.697	13.697	4.697	4.697	4.697	0	5.922
Reparatii capitale aferente activelor fixe	71.03	0	0	100.000	100.000	0	0	0	0	0

**PRIMAR
CRISTIAN OCTAVIAN MATEI**

**DIRECTOR EXECUTIV
LILIANA VONICA**



CONTUL DE EXECUTIE 2C: ADMINISTRATIA LOCALA - CREDITE INTERNE - CHELTUIELI

la data de 30.06.2023

Denumirea indicatorilor	Cod indicator	Credite de angajament		Credite bugetare		Angajamente bugetare	Angajamente legale	Plati efectuate	Angajamente legale de platit	Cheltuieli efective
		Anuale aprobate la finele perioadei de raportare	Trimestriale cumulate	Anuale aprobate la finele perioadei de raportare	Trimestriale cumulate					
TOTAL SECTIUNILE FUNCTIONARE + DEZVOLTARE		0	0	23.593.646	18.955.646	4.848.855	4.848.855	4.848.855	0	0
TOTAL CHELTUIELI		0	0	23.593.646	18.955.646	4.848.855	4.848.855	4.848.855	0	0
Partea a III-a CHELTUIELI SOCIAL-CULTURALE	64.07	0	0	3.244.050	3.244.050	498.236	498.236	498.236	0	0
Invatamant	65.07	0	0	1.374.050	1.374.050	498.236	498.236	498.236	0	0
Invatamant prescolar si primar	65.07.03	0	0	1.374.050	1.374.050	498.236	498.236	498.236	0	0
Invatamant prescolar	65.07.03.01	0	0	1.374.050	1.374.050	498.236	498.236	498.236	0	0
Cultura, recreere si religie	67.07	0	0	1.870.000	1.870.000	0	0	0	0	0
Servicii culturale	67.07.03	0	0	1.570.000	1.570.000	0	0	0	0	0
Muzee	67.07.03.03	0	0	1.000.000	1.000.000	0	0	0	0	0
Institutii publice de spectacole si concerte	67.07.03.04	0	0	200.000	200.000	0	0	0	0	0
Case de cultura	67.07.03.06	0	0	170.000	170.000	0	0	0	0	0
Consolidarea si restaurarea monumentelor istorice	67.07.03.12	0	0	200.000	200.000	0	0	0	0	0
Servicii recreative si sportive	67.07.05	0	0	200.000	200.000	0	0	0	0	0
Intretinere gradini publice, parcuri, zone verzi, baze sportive si de agrement	67.07.05.03	0	0	200.000	200.000	0	0	0	0	0
Alte servicii în domeniile culturii, recreerii si religiei	67.07.50	0	0	100.000	100.000	0	0	0	0	0
Partea a IV-a SERVICII SI DEZVOLTARE PUBLICA, LOCUINTE, MEDIU SI APE	69.07	0	0	342.985	342.985	0	0	0	0	0
Protectia mediului	74.07	0	0	342.985	342.985	0	0	0	0	0
Salubritate si gestiunea deseurilor	74.07.05	0	0	342.985	342.985	0	0	0	0	0
Colectarea, tratarea si distrugerea deseurilor	74.07.05.02	0	0	342.985	342.985	0	0	0	0	0
Partea a V-a ACTIUNI ECONOMICE	79.07	0	0	20.006.611	15.368.611	4.350.619	4.350.619	4.350.619	0	0
Transporturi	84.07	0	0	20.006.611	15.368.611	4.350.619	4.350.619	4.350.619	0	0
Transport rutier	84.07.03	0	0	20.006.611	15.368.611	4.350.619	4.350.619	4.350.619	0	0

Denumirea indicatorilor	Cod indicator	Credite de angajament		Credite bugetare		Angajamente bugetare	Angajamente legale	Plati efectuate	Angajamente legale de platit	Cheltuieli efective
		Anuale aprobate la finele perioadei de raportare	Trimestriale cumulate	Anuale aprobate la finele perioadei de raportare	Trimestriale cumulate					
Strazi	84.07.03.03	0	0	20.006.611	15.368.611	4.350.619	4.350.619	4.350.619	0	0
SECTIUNEA DE DEZVOLTARE		0	0	23.593.646	18.955.646	4.848.855	4.848.855	4.848.855	0	0
TOTAL CHELTUIELI		0	0	23.593.646	18.955.646	4.848.855	4.848.855	4.848.855	0	0
Partea a III-a CHELTUIELI SOCIAL-CULTURALE	64.07	0	0	3.244.050	3.244.050	498.236	498.236	498.236	0	0
Invatamant	65.07	0	0	1.374.050	1.374.050	498.236	498.236	498.236	0	0
Invatamant prescolar si primar	65.07.03	0	0	1.374.050	1.374.050	498.236	498.236	498.236	0	0
Invatamant prescolar	65.07.03.01	0	0	1.374.050	1.374.050	498.236	498.236	498.236	0	0
Cultura, recreere si religie	67.07	0	0	1.870.000	1.870.000	0	0	0	0	0
Servicii culturale	67.07.03	0	0	1.570.000	1.570.000	0	0	0	0	0
Muzee	67.07.03.03	0	0	1.000.000	1.000.000	0	0	0	0	0
Instituti publice de spectacole si concerte	67.07.03.04	0	0	200.000	200.000	0	0	0	0	0
Case de cultura	67.07.03.06	0	0	170.000	170.000	0	0	0	0	0
Consolidarea si restaurarea monumentelor istorice	67.07.03.12	0	0	200.000	200.000	0	0	0	0	0
Servicii recreative si sportive	67.07.05	0	0	200.000	200.000	0	0	0	0	0
Intretinere gradini publice, parcuri, zone verzi, baze sportive si de agrement	67.07.05.03	0	0	200.000	200.000	0	0	0	0	0
Alte servicii în domeniile culturii, recreerii si religiei	67.07.50	0	0	100.000	100.000	0	0	0	0	0
Partea a IV-a SERVICII SI DEZVOLTARE PUBLICA, LOCUINTE, MEDIU SI APE	69.07	0	0	342.985	342.985	0	0	0	0	0
Protectia mediului	74.07	0	0	342.985	342.985	0	0	0	0	0
Salubritate si gestiunea deseurilor	74.07.05	0	0	342.985	342.985	0	0	0	0	0
Colectarea, tratarea si distrugerea deseurilor	74.07.05.02	0	0	342.985	342.985	0	0	0	0	0
Partea a V-a ACTIUNI ECONOMICE	79.07	0	0	20.006.611	15.368.611	4.350.619	4.350.619	4.350.619	0	0
Transporturi	84.07	0	0	20.006.611	15.368.611	4.350.619	4.350.619	4.350.619	0	0
Transport rutier	84.07.03	0	0	20.006.611	15.368.611	4.350.619	4.350.619	4.350.619	0	0

Denumirea indicatorilor	Cod indicator	Credite de angajament		Credite bugetare		Angajamente bugetare	Angajamente legale	Plati efectuate	Angajamente legale de platit	Cheltuieli efective
		Anuale aprobate la finele perioadei de raportare	Trimestriale cumulate	Anuale aprobate la finele perioadei de raportare	Trimestriale cumulate					
Strazi	84.07.03.03	0	0	20.006.611	15.368.611	4.350.619	4.350.619	4.350.619	0	0

PRIMAR
CRISTIAN OCTAVIAN MATEI

DIRECTOR EXECUTIV
LILIANA VONICA



A handwritten signature in black ink, corresponding to the name Liliana Vonica mentioned in the text above.

CONTUL DE EXECUTIE AL INSTITUTIILOR PUBLICE - CHELTUIELI
- la data de 30.06.2023

Denumirea indicatorilor	Cod indicator	Credite de angajament		Credite bugetare		Angajamente bugetare	Angajamente legale	Plati efectuate	Angajamente legale de platit	Cheltuieli efective
		Anuale aprobate la finele perioadei de raportare	Trimestriale cumulate	Anuale aprobate la finele perioadei de raportare	Trimestriale cumulate					
TOTAL SECTIUNILE FUNCTIONARE + DEZVOLTARE		0	0	23.593.646	18.955.646	4.848.855	4.848.855	4.848.855	0	0
SECTIUNEA DE DEZVOLTARE		0	0	23.593.646	18.955.646	4.848.855	4.848.855	4.848.855	0	0
Total cheltuieli		0	0	23.593.646	18.955.646	4.848.855	4.848.855	4.848.855	0	0
CHELTUIELI CURENTE	01	0	0	8.136.338	8.136.338	669.870	669.870	669.870	0	0
TITLUL X Proiecte cu finantare din fonduri externe nerambursabile aferente cadrului financiar 2014-2020	58	0	0	8.136.338	8.136.338	669.870	669.870	669.870	0	0
Programe din Fondul European de Dezvoltare Regionala (FEDR)	58.01	0	0	8.136.338	8.136.338	669.870	669.870	669.870	0	0
Finantarea nationala	58.01.01	0	0	7.136.338	7.136.338	669.870	669.870	669.870	0	0
Cheltuieli neeligibile	58.01.03	0	0	1.000.000	1.000.000	0	0	0	0	0
CHELTUIELI DE CAPITAL	70	0	0	15.457.308	10.819.308	4.178.985	4.178.985	4.178.985	0	0
TITLUL XV ACTIVE NEFINANCIARE	71	0	0	15.457.308	10.819.308	4.178.985	4.178.985	4.178.985	0	0
Active fixe	71.01	0	0	15.457.308	10.819.308	4.178.985	4.178.985	4.178.985	0	0
Constructii	71.01.01	0	0	15.457.308	10.819.308	4.178.985	4.178.985	4.178.985	0	0

PRIMAR
CRISTIAN OCTAVIAN MATEI



DIRECTOR EXECUTIV
LILIANA YONICA