

HOTĂRÂREA NR. 88

din data de 31.05.2023

privind aprobarea contului de execuție al bugetului local al Municipiului Turda la data de 31.03.2023

Consiliul Local al municipiului Turda întrunit în ședința ordinară din data de 31.05.2023.

Luând în dezbateră *proiectul de hotărâre* privind aprobarea contului de execuție al bugetului local al Municipiului Turda la data de 31.03.2023, proiect elaborat din inițiativa domnului primar Cristian Octavian Matei;

Având în vedere referatul de aprobare al domnului primar Cristian Octavian Matei, *raportul de specialitate* al Direcției Economice nr. 20467/23.05.2023 privind aprobarea contului de execuție al bugetului local al Municipiului Turda la data de 31.03.2023, precum și *avizul favorabil* al comisiei de specialitate nr. 1 – pentru *buget finanțe, prognoze economice* a Consiliului Local al municipiului Turda;

Ținând seama de prevederile art. 49 al Legii nr. 273/2006 privind finanțele publice locale;

Având în vedere prevederile art. 129 alin. 2 lit. (b), alin.4 lit. (a), art. 136 alin. (1) și (2), art. 139 alin. 3, lit. (a) și art. 196, alin. 1, lit. a din OUG nr. 57/2019 privind Codul Administrativ, cu modificările și completările ulterioare, precum și ale Regulamentului de organizare și funcționare al Consiliului Local al municipiului Turda,

HOTĂRĂȘTE:

Art. 1. Se aprobă contul de execuție al bugetului local al Municipiului Turda la data de 31.03.2023 conform anexelor care fac parte integrantă din prezenta hotărâre.

Art. 2. Prezenta hotărâre se comunică prin intermediul Secretarului general al municipiului Turda, în termenul prevăzut de lege, Primarului municipiului Turda, Instituției Prefectului Județului Cluj, precum și Direcției Economice în vederea ducerii la îndeplinire și se aduce la cunoștință publică prin afișare la sediul Consiliului Local Turda și postare pe pagina de internet www.primariaturda.ro.

PREȘEDINTE DE ȘEDINȚĂ,

Năstase Paul



CONTRASEMNEAZĂ
SECRETARUL general al
municipiului TURDA,
Jr. Mărginean Elena Mihaela

VOTURI: pentru 18
împotrivă -
abțineri -

Numărul total al consilierilor în funcție este 20.

Numărul consilierilor participanți la vot este 18.

Raport de specialitate

la proiectul de hotarare privind aprobarea contului de executie al bugetului local al Municipiului Turda la data de 31.03.2023

In conformitate cu prevederile art. 49 din Legea nr. 273/2006 a finantelor publice locale, ordonatorii principali de credite prezinta spre aprobare autoritatilor deliberative contul de executie al bugetului local pentru fiecare trimestru al anului bugetar.

Bugetul Municipiului Turda cuprinde bugetul ordonatorului principal de credite si a ordonatorilor tertari de credite si este compus din: Bugetul local (bugetul institutiilor finantate integral de la budget - sursa de finantare A), Bugetul institutiilor publice si al activitatilor finantate integral sau partial din bugetul local (bugetul institutiilor finantate din venituri proprii si subventii de la bugetul local - sursa de finantare G, al institutiilor finantate integral din venituri proprii – sursa de finantare F si al activitatilor finantate din venituri proprii – sursa de finantare E) si Bugetul creditului intern (sursa de finantare C).

Executia veniturilor si cheltuielilor bugetului local (sursa de finantare A)

Incasarile bugetului local la data de 31.03.2023 la sectiunea de functionare sunt in valoare de 44.262.297 lei si reprezinta 95,38% din prevederile bugetare, iar la sectiunea de dezvoltare sunt in valoare de 14.864.591 lei la care se adauga 38.311.531 lei sume utilizate din excedent si reprezinta 75,38% din prevederile bugetare.

Executia de casa a veniturilor pe capitole de venit si pe cele doua sectiuni, functionare si dezvoltare, precum si gradul de realizare a acestora in raport cu bugetul se prezinta astfel:

Nr. Crt	Denumire indicator	Cod indicator	Prevederi bugetare	Incasari	Grad de realizare (%)
A	SECTIUNEA DE FUNCTIONARE				
1	Impozit pe profit	0102	165.000	0	0,00
2	Impozit pe venit	0302	100.000	83.927	83,93
3	Cote si sume defalcate din impozitul pe venit	0402	15.960.000	16.984.195	106,42
4	Impozite si taxe pe proprietate	0702	14.650.000	14.733.095	100,57
5	Sume defalcate din TVA	1102	6.329.000	6.329.000	100,00
6	Alte impozite si taxe generale pe bunuri si servicii	1202	50.000	61.500	123,00
7	Taxe pe servicii specifice	1502	61.000	98.678	161,77
8	Taxe pe utilizarea bunurilor, autorizarea utilizarii bunurilor sau pe desfasurarea de activitati	1602	3.420.000	3.574.925	104,53
9	Alte impozite si taxe fiscale	1802	1.000.000	269.147	26,91

10	Venituri din proprietate	3002	2.900.000	488.712	16,85
11	Venituri din prestari de servicii si alte activitati	3302	387.000	439.525	113,57
12	Venituri din taxe administrative, eliberari de permise	3402	1.000	898	89,80
13	Amenzi, penalitati si confiscari	3502	685.000	760.406	111,01
14	Diverse venituri	3602	25.000	8.215	32,86
15	Transferuri voluntare, altele decat subventiile	3702	100.000	1.120	1,12
16	Subventii de la bugetul de stat	4202	575.000	428.954	74,60
	TOTAL DECTIUNEA DE FUNCTIONARE		46.408.000	44.262.297	95,38
B	SECTIUNEA DE DEZVOLTARE				
17	Venituri din valorificarea unor bunuri	3902	0	257.091	
18	Imprumut din excedent	4002		38.311.531	
19	Subventii de la bugetul de stat	4202	6.759.000	2.449.830	36,25
20	Sume primite de la UE/alti donatori in contul platilor efectuate si prefinantari aferente cadrului financiare 2014-2020	4802	12.961.000	12.157.670	93,80
	TOTAL SECTIUNEA DE DEZVOLTARE		19.720.000	53.176.122	75,38

Platile bugetului local la data de 31.03.2023 la sectiunea de functionare sunt in valoare de 29.172.950 lei si reprezinta 59,39% din prevederile bugetare, iar la sectiunea de dezvoltare sunt in valoare de 18.460.458 lei si reprezinta 15,39% din prevederile bugetare.

Executia de casa a cheltuielilor grupate dupa clasificatia functionala, pe activitati, si pe cele doua sectiuni, functionare si dezvoltare, precum si gradul de realizare a acestora in raport cu bugetul se prezinta astfel:

Nr. Crt	Denumire indicator	Cod indicator	Prevederi bugetare	Plati	Grad de realizare (%)
A	SECTIUNEA DE FUNCTIONARE				
1	Autoritati executive	5102	8.759.000	6.273.599	71,62
2	Alte servicii publice generale	5402	544.000	372.502	68,47
3	Tranzactii privind datoria publica si imprumuturi	5502	1.500.000	1.194.795	79,65
4	Ordine publica si siguranta nationala	6102	2.521.000	2.039.538	80,90
5	Invatamant	6502	3.781.000	2.299.874	60,83
6	Sanatate	6602	1.109.000	704.122	63,49
7	Cultura, recreere si religie	6702	5.193.000	2.386.405	45,95
8	Asigurari si asistenta sociala	6802	9.835.000	6.768.654	68,82
9	Locuinte, servicii si dezvoltare publica	7002	2.790.000	2.298.076	82,37
10	Protectia mediului	7402	5.485.000	1.673.860	30,52

11	Transporturi	8402	7.601.000	3.161.525	41,59
	TOTAL DECTIUNEA DE FUNCTION- ARE		49.118.000	29.172.950	59,39
B	SECTIUNEA DE DEZVOLTARE				
12	Autoritati executive	5102	4.039.000	1.513.002	37,46
13	Ordine publica si siguranta nationala	6102	50.000	0	0,00
14	Invatamant	6502	12.230.000	3.530.173	28,86
15	Sanatate	6602	228.000	228.000	100,00
16	Cultura, recreere si religie	6702	41.240.000	1.409.775	3,42
17	Asigurari si asistenta sociala	6802	3.201.000	127.499	3,98
18	Locuinte, servicii si dezvoltare publica	7002	7.844.000	406.457	5,18
19	Protectia mediului	7402	21.000.000	6.566.795	31,27
20	Transporturi	8402	30.110.000	4.678.757	15,54
	TOTAL SECTIUNEA DE DEZVOL- TARE		119.942.000	18.460.458	15,39

Executia de casa a cheltuielilor grupate dupa clasificatia economica, pe titluri de cheltuiala, si pe cele doua sectiuni, functionare si dezvoltare, precum si gradul de realizare a acestora in raport cu bugetul se prezinta astfel:

Nr. Crt	Denumire indicator	Cod indicator	Prevederi bugetare	Plati	Grad de realizare (%)
1	Cheltuieli de personal	10	12.357.000	8.303.303	67,20
2	Bunuri si servicii	20	20.244.000	8.830.613	43,62
3	Dobanzi	30	1.500.000	1.194.795	79,65
4	Subventii	40	500.000	356.266	71,25
5	Fond de rezerva	50	20.000	0	0,00
6	Transferuri	51	2.725.000	2.268.490	83,25
7	Asistenta sociala	57	6.902.000	4.947.682	71,68
8	Alte cheltuieli	59	3.370.000	2.170.331	64,40
9	Rambursari de credite	81	1.500.000	1.500.000	100,00
10	Finantari din anii precedenti	85	0	-398.530	
	TOTAL DECTIUNEA DE FUNCTION- ARE		49.118.000	29.172.950	59,39
B	SECTIUNEA DE DEZVOLTARE				
11	Transferuri	51	228.000	228.000	100,00
12	Proiecte FEN	58	112.127.000	15.514.630	13,84
13	Proiecte PNRR	60	250.000	0	0,00
14	Proiecte PNRR	61	990.000	0	0,00
15	Active nefinanciare	71	6.347.000	2.717.828	42,82
	TOTAL SECTIUNEA DE DEZVOL- TARE		119.942.000	18.460.458	15,39

Executia veniturilor si cheltuielilor bugetului institutiilor publice si al activitatilor finantate integral sau partial din bugetul local (sursele de finantare E, F si G)

Incasarile bugetului institutiilor publice si al activitatilor finantate integral sau partial din bugetul local la data de 31.03.2023 la sectiunea de functionare sunt in valoare de 19.570.448 lei la care se adauga 2.710.058 lei sume utilizate din excedent si reprezinta 63,87% din prevederile bugetare, iar la sectiunea de dezvoltare sunt in valoare de 720.000 lei si reprezinta 94,74% din prevederile bugetare.

Executia de casa a veniturilor pe capicole de venit si pe cele doua sectiuni, functionare si dezvoltare, precum si gradul de realizare a acestora in raport cu bugetul se prezinta astfel:

Nr. Crt	Denumire indicator	Cod indicator	Prevederi bugetare	Incasari	Grad de realizare (%)
A	SECTIUNEA DE FUNCTIONARE				
1	Venituri din proprietate	3010	211.000	117.860	55,86
2	Venituri din prestari de servicii si alte activitati	3310	14.685.000	9.335.821	63,57
3	Diverse venituri	3610	611.000	327.382	53,58
4	Transferuri voluntare, altele decat subventiile	3710	180.000	186.475	103,60
5	Imprumut din excedent	4010		66.664	
6	Imprumut din excedent	4110		2.643.394	
7	Subventii de la alte administratii	4310	14.955.000	9.602.910	64,21
	TOTAL DECTIUNEA DE FUNCTIONARE		30.642.000	22.280.506	63,87
B	SECTIUNEA DE DEZVOLTARE				
8	Transferuri voluntare, altele decat subventiile	3710	532.000	492.000	92,48
9	Subventii de la alte administratii	4310	228.000	228.000	100,00
	TOTAL SECTIUNEA DE DEZVOLTARE		760.000	720.000	94,74

Platile bugetului institutiilor publice si al activitatilor finantate integral sau partial din bugetul local la data de 31.03.2023 la sectiunea de functionare sunt in valoare de 20.076.930 lei si reprezinta 60,50% din prevederile bugetare, iar la sectiunea de dezvoltare sunt in valoare de 228.000 lei si reprezinta 30% din prevederile bugetare.

Executia de casa a cheltuielilor grupate dupa clasificatia functionala, pe activitati, si pe cele doua sectiuni, functionare si dezvoltare, precum si gradul de realizare a acestora in raport cu bugetul se prezinta astfel:

Nr. Crt	Denumire indicator	Cod indicator	Prevederi bugetare	Plati	Grad de realizare (%)
A	SECTIUNEA DE FUNCTIONARE				
1	Ordine publica si siguranta nationala	6110	2.100.000	1.754.424	83,54
2	Invatamant	6510	782.000	343.344	43,91
3	Sanatate	6610	27.063.000	16.655.981	61,55
4	Cultura, recreere si religie	6710	2.804.000	1.032.876	36,84
5	Locuinte, servicii si dezvoltare publica	7010	435.000	290.305	66,74
	TOTAL DECTIUNEA DE FUNCTIONARE		33.184.000	20.076.930	60,50
B	SECTIUNEA DE DEZVOLTARE				
6	Sanatate	6610	760.000	228.000	30,00
	TOTAL SECTIUNEA DE DEZVOLTARE		760.000	228.000	30,00

Executia de casa a cheltuielilor grupate dupa clasificatia economica, pe titluri de cheltuiala, si pe cele doua sectiuni, functionare si dezvoltare, precum si gradul de realizare a acestora in raport cu bugetul se prezinta astfel:

Nr. Crt	Denumire indicator	Cod indicator	Prevederi bugetare	Plati	Grad de realizare (%)
1	Cheltuieli de personal	10	24.099.000	14.680.778	60,92
2	Bunuri si servicii	20	8.993.450	5.537.150	61,57
3	Alte cheltuieli	59	98.000	53.360	54,45
4	Finantari din anii precedenti	85	-6.450	-194.358	
	TOTAL DECTIUNEA DE FUNCTIONARE		33.184.000	20.076.930	60,50
B	SECTIUNEA DE DEZVOLTARE				
5	Active nefinanciare	71	760.000	228.000	30,00
	TOTAL SECTIUNEA DE DEZVOLTARE		760.000	228.000	30,00

Executia veniturilor si cheltuielilor bugetului creditului intern (sursa de finantare C)
Pana la data de 31.03.2023 nu au fost inregistrate trageri si plati din credit intern.

Contul de executie bugetara la trimestru prezinta toate operatiunile efectuate la data de raportare, respectiv incasarile realizate si platile efectuate, in structura in care a fost aprobat bugetul, astfel:

a) informatii privind veniturile:

- prevederi bugetare anuale/ trimestriale cumulate
- drepturi constatate, total, din care din ani precedenti si anul curent
- incasari realizate

- stingeri pe alte căi
- drepturi constatate de încasat
- b) informații privind cheltuielile:
 - credite bugetare anuale/ trimestriale cumulate
 - angajamente bugetare
 - angajamente legale
 - plăți efectuate
 - angajamente legale de plătit
 - cheltuieli efective (costuri, consumuri)

c) informații privind rezultatul execuției bugetare (încasări realizate minus plăți efectuate).

Contul de executie se intocmeste pentru bugetul local (sursa de finantare A) - venituri si cheltuieli, bugetul institutiilor publice si al activitatilor finantate integral sau partial din bugetul local (sursele de finantare E,F si G) – venituri si cheltuieli si bugetul creditului intern (sursa de finantare C) - cheltuieli. Conturile de executie s-au intocmit pe baza datelor preluate din rulajele conturilor de finantare si de disponibil, care corespund cu cele din conturile din trezorerie si pe baza rulajelor conturilor de venituri si cheltuieli din balanta de verificare.

Situatiile financiare ale Municipiului Turda la data de 31.03.2023 s-au depus la DGRFP Cluj Napoca in data de 28.04.2023 sub numarul 1468.

Atasam prezentului raport conturile de executie ale Municipiului Turda la data de 31.03.2023, dupa cum urmeaza:

Anexa 12 - Contul de executie al bugetului local - venituri la data de 31.03.2023 (clasificatia functionala)

Anexa 13 - Contul de executie al bugetului local - cheltuieli la data de 31.03.2023 (clasificatia functionala)

Anexa 7 - Contul de executie al bugetului local - cheltuieli la data de 31.03.2023 (clasificatia economica)


Anexa 12A - Contul de executie al bugetului institutiilor publice si al activitatilor finantate integral sau partial din bugetul local – venituri la data de 31.03.2023 (clasificatia functionala)

Anexa 13A - Contul de executie al bugetului institutiilor publice si al activitatilor finantate integral sau partial din bugetul local – cheltuieli la data de 31.03.2023 (clasificatia functionala)

Anexa 7A - Contul de executie al bugetului institutiilor publice si al activitatilor finantate integral sau partial din bugetul local – cheltuieli la data de 31.03.2023 (clasificatia economica)

Anexa 13B - Contul de executie al bugetului creditului intern – cheltuieli la data de 31.03.2023 (clasificatia functionala)

Director executiv,
Liliana Vonica



ROMANIA
JUDETUL CLUJ
MUNICIPIUL TURDA
PRIMARIA

Referat de aprobare

Avand in vedere prevederile OUG nr. 57/2019 privind Codul administrativ prin care Consiliul local exercita atributii privind dezvoltarea economico-sociala si de mediu a municipiului;

Luand in considerare Raportul de spacialitate al Directiei Economice nr. 20467/13.05.2023 privind executia de casa a bugetului UAT Municipiul Turda la data de 31.03.2023;

Pentru o buna gestionare financiara a resurselor financiare ale municipiului;

Tinand cont de prevederile art. 49 din Legea nr. 273/2006 a finantelor publice locale, ordonatorii principali de credite prezinta spre aprobare autoritatilor deliberative contul de executie al bugetului local pentru fiecare trimestru al anului bugetar.

Avand in vedere ca sunt indeplinite conditiile de legalitate si oportunitate ale proiectului de hotarare privind aprobarea contului de executie al bugetului local al Municipiului Turda la data de 31.03.2023 propun adoptarea lui in forma si continutul prezentat.

Primar,
Cristian Octavian Matei



CONTUL DE EXECUTIE 2A: ADMINISTRATIA LOCALA - FINANTARE INTEGRALA DIN BUGET - VENITURI
la data de 31.03.2023

Denumirea indicatorilor	Cod indicator	Prevederi bugetare		Drepturi constatate			Incasari realizate	Stingeri pe alte cai decat incasari	Drepturi constatate de incasat
		anuale aprobate la finele perioadei de raportare	trimestriale cumulate	Total, din care:	din anii precedenti	din anul curent			
TOTAL SECTIUNILE FUNCTIONARE+DEZVOLTARE		391.598.000	66.128.000	155.072.432	50.112.909	104.959.523	97.438.419	0	57.634.013
TOTAL VENITURI		391.598.000	66.128.000	155.072.432	50.112.909	104.959.523	97.438.419	0	57.634.013
VENITURI PROPRII		115.398.000	39.404.000	94.225.025	49.196.061	45.028.964	37.760.314	0	56.464.711
I. VENITURI CURENTE		139.768.000	45.833.000	101.091.183	49.747.014	51.344.169	43.833.343	0	57.257.840
A. VENITURI FISCALE		117.269.000	41.735.000	62.293.653	12.604.377	49.689.276	42.134.467	0	20.159.186
A1. IMPOZIT PE VENIT, PROFIT SI CASTIGURI DIN CAPITAL		63.331.000	16.225.000	17.068.122	0	17.068.122	17.068.122	0	0
A11. IMPOZIT PE VENIT, PROFIT SI CASTIGURI DIN CAPITAL DE LA PERSOANE JURIDICE		650.000	165.000	0	0	0	0	0	0
Impozit pe profit	01.02	650.000	165.000	0	0	0	0	0	0
Impozit pe profit de la agentii economici	01.02.01	650.000	165.000	0	0	0	0	0	0
A12. IMPOZIT PE VENIT, PROFIT, SI CASTIGURI DIN CAPITAL DE LA PERSOANE FIZICE		62.681.000	16.060.000	17.068.122	0	17.068.122	17.068.122	0	0
Impozit pe venit	03.02	400.000	100.000	83.927	0	83.927	83.927	0	0
Impozitul pe veniturile din transferul proprietatilor imobiliare din patrimoniul personal	03.02.18	400.000	100.000	83.927	0	83.927	83.927	0	0
Cote si sume defalcate din impozitul pe venit	04.02	62.281.000	15.960.000	16.984.195	0	16.984.195	16.984.195	0	0
Cote defalcate din impozitul pe venit	04.02.01	41.879.000	10.470.000	10.855.378	0	10.855.378	10.855.378	0	0
Sume alocate din cotele defalcate din impozitul pe venit pentru echilibrarea bugetelor locale	04.02.04	19.883.000	4.971.000	5.982.571	0	5.982.571	5.982.571	0	0
Sume repartizate din Fondul la dispozitia Consiliului Judetean	04.02.05	519.000	519.000	146.246	0	146.246	146.246	0	0
A3. IMPOZITE SI TAXE PE PROPRIETATE		19.925.000	14.650.000	27.745.052	7.915.437	19.829.615	14.733.095	0	13.011.957
Impozite si taxe pe proprietate	07.02	19.925.000	14.650.000	27.745.052	7.915.437	19.829.615	14.733.095	0	13.011.957
Impozit pe cladiri	07.02.01	14.050.000	11.000.000	21.024.647	6.185.736	14.838.911	10.979.111	0	10.045.536
Impozit pe cladiri - PF	07.02.01.01	3.950.000	2.700.000	4.747.143	1.047.398	3.699.745	2.907.860	0	1.839.283
Impozit pe cladiri - PJ	07.02.01.02	10.100.000	8.300.000	16.277.504	5.138.338	11.139.166	8.071.251	0	8.206.253

Denumirea indicatorilor	Cod indicator	Prevederi bugetare		Drepturi constatate			Incasari realizate	Stingeri pe alte cai decat incasari	Drepturi constatate de incasat
		anuale aprobate la finele perioadei de raportare	trimestriale cumulate	Total, din care:	din anii precedenti	din anul curent			
Impozit pe terenuri	07.02.02	4.075.000	3.200.000	5.964.633	1.509.460	4.455.173	3.206.065	0	2.758.568
Impozit pe terenuri - PF	07.02.02.01	2.300.000	1.650.000	2.799.203	552.573	2.246.630	1.722.132	0	1.077.071
Impozit pe terenuri - PJ	07.02.02.02	1.775.000	1.550.000	3.165.430	956.887	2.208.543	1.483.933	0	1.681.497
Taxe judiciare de timbru, taxe de timbru pentru activitatea notariala si alte taxe de timbru	07.02.03	1.800.000	450.000	755.772	220.241	535.531	547.919	0	207.853
A4. IMPOZITE SI TAXE PE BUNURI SI SERVICII		30.267.000	9.860.000	16.975.927	4.615.700	12.360.227	10.064.103	0	6.911.824
Sume defalcate din TVA	11.02	23.970.000	6.329.000	6.329.000	0	6.329.000	6.329.000	0	0
Sume defalcate din taxa pe valoarea adaugata pentru finantarea cheltuielilor descentralizate la nivelul comunelor, oraselor, municipiilor, sectoarelor si Municipiului Bucuresti	11.02.02	23.845.000	6.204.000	6.204.000	0	6.204.000	6.204.000	0	0
Sume defalcate din TVA pt echilibrarea bugetelor locale	11.02.06	125.000	125.000	125.000	0	125.000	125.000	0	0
Alte impozite si taxe generale pe bunuri si servicii	12.02	285.000	50.000	94.839	3.344	91.495	61.500	0	33.339
Taxe hoteliere	12.02.07	285.000	50.000	94.839	3.344	91.495	61.500	0	33.339
Taxe pe servicii specifice	15.02	244.000	61.000	1.716.087	1.389.517	326.570	98.678	0	1.617.409
Impozit pe spectacole	15.02.01	4.000	1.000	2.463	1.937	526	534	0	1.929
Alte taxe pe servicii specifice	15.02.50	240.000	60.000	1.713.624	1.387.580	326.044	98.144	0	1.615.480
Taxe pe utilizarea bunurilor, autorizarea utilizarii bunurilor sau pe desfasurarea de activitati	16.02	5.768.000	3.420.000	8.836.001	3.222.839	5.613.162	3.574.925	0	5.261.076
Taxa asupra mijloacelor de transport	16.02.02	4.250.000	2.770.000	8.039.082	3.108.376	4.930.706	2.882.968	0	5.156.114
Taxa asupra mijloacelor de transport - PF	16.02.02.01	3.150.000	2.000.000	6.032.479	2.522.785	3.509.694	2.066.413	0	3.966.066
Taxa asupra mijloacelor de transport - PJ	16.02.02.02	1.100.000	770.000	2.006.603	585.591	1.421.012	816.555	0	1.190.048
Taxe si tarife pentru eliberarea de licente si autorizatii de functionare	16.02.03	100.000	50.000	123.148	100.240	22.908	47.248	0	75.900
Alte taxe pe utilizarea bunurilor, autorizarea utilizarii bunurilor sau pe desfasurare de activitati	16.02.50	1.418.000	600.000	673.771	14.223	659.548	644.709	0	29.062
A6. ALTE IMPOZITE SI TAXE FISCALE		3.746.000	1.000.000	504.552	73.240	431.312	269.147	0	235.405
Alte impozite si taxe fiscale	18.02	3.746.000	1.000.000	504.552	73.240	431.312	269.147	0	235.405
Alte impozite si taxe	18.02.50	3.746.000	1.000.000	504.552	73.240	431.312	269.147	0	235.405
C. VENITURI NEFISCALE		22.499.000	4.098.000	38.797.530	37.142.637	1.654.893	1.698.876	0	37.098.654
C1. VENITURI DIN PROPRIETATE		18.622.000	2.900.000	23.542.178	22.294.416	1.247.762	488.712	0	23.053.466
Venituri din proprietate	30.02	18.622.000	2.900.000	23.542.178	22.294.416	1.247.762	488.712	0	23.053.466

Denumirea indicatorilor	Cod indicator	Prevederi bugetare		Drepturi constatate			Incasari realizate	Stingeri pe alte cai decat incasari	Drepturi constatate de incasat
		anuale aprobate la finele perioadei de raportare	trimestriale cumulate	Total, din care:	din anii precedenti	din anul curent			
Venituri din concesiuni si inchirieri	30.02.05	11.484.000	2.900.000	16.960.076	15.786.096	1.173.980	412.877	0	16.547.199
Alte venituri din concesiuni si inchirieri de catre institutiile publice	30.02.05.30	11.484.000	2.900.000	16.960.076	15.786.096	1.173.980	412.877	0	16.547.199
Venituri din dividende	30.02.08	4.138.000	0	0	0	0	0	0	0
Venituri din dividende de la alti platitori	30.02.08.02	4.138.000	0	0	0	0	0	0	0
Alte venituri din proprietate	30.02.50	3.000.000	0	6.582.102	6.508.320	73.782	75.835	0	6.506.267
C2. VANZARI DE BUNURI SI SERVICII		3.877.000	1.198.000	15.255.352	14.848.221	407.131	1.210.164	0	14.045.188
Venituri din prestari de servicii si alte activitati	33.02	826.000	387.000	889.071	453.234	435.837	439.525	0	449.546
Venituri din prestari de servicii	33.02.08	200.000	200.000	308.557	1.603	306.954	306.954	0	1.603
Contributia parintilor sau sustinatorilor legali pentru intretinerea copiilor in crese	33.02.10	242.000	81.000	39.373	0	39.373	39.373	0	0
Contributia persoanelor beneficiare ale cantinelor de ajutor social	33.02.12	60.000	15.000	17.051	0	17.051	17.051	0	0
Venituri din recuperarea cheltuielilor de judecata, imputatii si despagubiri	33.02.28	84.000	21.000	425.705	418.384	7.321	13.103	0	412.602
Alte venituri din prestari de servicii si alte activitati	33.02.50	240.000	70.000	98.385	33.247	65.138	63.044	0	35.341
Venituri din taxe administrative, eliberari de permise	34.02	1.000	1.000	898	0	898	898	0	0
Taxe extrajudiciare de timbru	34.02.02	1.000	1.000	305	0	305	305	0	0
Alte venituri din taxe administrative, eliberari de permise	34.02.50	0	0	593	0	593	593	0	0
Amenzi, penalitati si confiscari	35.02	2.550.000	685.000	12.408.440	12.663.747	-255.307	760.406	0	11.648.034
Venituri din amenzi si alte sanctiuni aplicate conform dispozitiilor legale	35.02.01	2.500.000	670.000	10.478.584	10.730.262	-251.678	754.697	0	9.723.887
Venituri din amenzi si alte sanctiuni aplicate de catre alte institutii de specialitate	35.02.01.02	2.500.000	670.000	10.478.584	10.730.262	-251.678	754.697	0	9.723.887
Alte amenzi, penalitati si confiscari	35.02.50	50.000	15.000	1.929.856	1.933.485	-3.629	5.709	0	1.924.147
Diverse venituri	36.02	100.000	25.000	786.521	814.392	-27.871	8.215	0	778.306
Alte venituri	36.02.50	100.000	25.000	786.521	814.392	-27.871	8.215	0	778.306
Transferuri voluntare, atele decat subventiile	37.02	400.000	100.000	1.170.422	916.848	253.574	1.120	0	1.169.302
Donatii si sponsorizari	37.02.01	0	0	253.574	0	253.574	0	0	253.574
Varsaminte din sectiunea de functionare pentru finantarea sectiunii de dezvoltare a bugetului local (cu semnul minus)	37.02.03	-9.828.000	-9.828.000	-3.355.000	0	-3.355.000	-3.355.000	0	0
Varsaminte din sectiunea de functionare	37.02.04	9.828.000	9.828.000	3.355.000	0	3.355.000	3.355.000	0	0

Denumirea indicatorilor	Cod indicator	Prevederi bugetare		Drepturi constatate			Incasari realizate	Stingeri pe alte cai decat incasari	Drepturi constatate de incasat
		anuale aprobate la finele perioadei de raportare	trimestriale cumulate	Total, din care:	din anii precedenti	din anul curent			
Alte transferuri voluntare	37.02.50	400.000	100.000	916.848	916.848	0	1.120	0	915.728
II. VENITURI DIN CAPITAL		0	0	633.264	365.895	267.369	257.091	0	376.173
Venituri din valorificarea unor bunuri	39.02	0	0	633.264	365.895	267.369	257.091	0	376.173
Venituri din valorificarea unor bunuri ale institutiilor publice	39.02.01	0	0	88	0	88	0	0	88
Venituri din vanzarea unor bunuri apartinand domeniului privat	39.02.07	0	0	633.176	365.895	267.281	257.091	0	376.085
III. OPERATIUNI FINANCIARE		0	0	38.311.531	0	38.311.531	38.311.531	0	0
Incasari din acordarea imprumuturilor acordate	40.02	0	0	38.311.531	0	38.311.531	38.311.531	0	0
Sume din excedentul bugetului local utilizate pentru finantarea cheltuielilor sectiunii de dezvoltare**)	40.02.14	0	0	38.311.531	0	38.311.531	38.311.531	0	0
IV. SUBVENTII		38.247.000	7.334.000	2.878.784	0	2.878.784	2.878.784	0	0
SUBVENTII DE LA ALTE NIVELE ALE ADMINISTRATIEI PUBLICE		38.247.000	7.334.000	2.878.784	0	2.878.784	2.878.784	0	0
Subventii de la bugetul de stat	42.02	38.247.000	7.334.000	2.878.784	0	2.878.784	2.878.784	0	0
B. Curente		38.247.000	7.334.000	2.878.784	0	2.878.784	2.878.784	0	0
Subventii pentru acordarea ajutorului pentru incalzirea locuintei si a suplimentului pentru energie alocate pentru consumul de combustibili solizi si sau petrolieri	42.02.34	1.110.000	200.000	70.108	0	70.108	70.108	0	0
Subventii de la bugetul de stat pentru finantarea sanatatii	42.02.41	60.000	15.000	14.661	0	14.661	14.661	0	0
Subventii primite de la bugetul de stat pentru finantarea investitiilor pentru institutii publice de asistenta sociala si unitati de asistenta medico-sociale	42.02.52	162.000	162.000	52.309	0	52.309	52.309	0	0
Finantarea Programului National de Dezvoltare Locala	42.02.65	0	0	625.858	0	625.858	625.858	0	0
Subventii din bugetul de stat alocate conform contractelor incheiate cu directiile de sanatate publica	42.02.66	2.040.000	360.000	344.185	0	344.185	344.185	0	0
Subventii de la bugetul de stat catre bugetele locale necesare sustinerii derularii proiectelor finantate din fonduri externe nerambursabile (FEN) postaderare, aferente perioadei de programare 2014 - 2020	42.02.69	32.174.000	5.500.000	1.771.663	0	1.771.663	1.771.663	0	0
Alocari de sume din PNRR aferente asistentelor financiare nerambursabile	42.02.88	461.000	111.000	0	0	0	0	0	0
Fonduri europene nerambursabile	42.02.88.01	387.000	93.000	0	0	0	0	0	0

Denumirea indicatorilor	Cod indicator	Prevederi bugetare		Drepturi constatate			Incasari realizate	Stingeri pe alte cai decat incasari	Drepturi constatate de incasat
		anuale aprobate la finele perioadei de raportare	trimestriale cumulate	Total, din care:	din anii precedenti	din anul curent			
Sume aferente TVA	42.02.88.03	74.000	18.000	0	0	0	0	0	0
Alocari de sume din PNRR aferente componentei împrumuturi	42.02.89	2.240.000	986.000	0	0	0	0	0	0
Fonduri din împrumut rambursabil	42.02.89.01	1.902.000	837.000	0	0	0	0	0	0
Sume aferente TVA	42.02.89.03	338.000	149.000	0	0	0	0	0	0
Sume primite de la UE/alti donatori în contul platilor efectuate si prefinantari aferente cadrului financiar 2014-2020	48.02	213.583.000	12.961.000	12.157.670	0	12.157.670	12.157.670	0	0
Fondul European de Dezvoltare Regionala (FEDR)	48.02.01	208.028.000	10.795.000	12.526.176	0	12.526.176	12.526.176	0	0
Sume primite în contul platilor efectuate în anul curent	48.02.01.01	0	0	4.732.094	0	4.732.094	4.732.094	0	0
Sume primite în contul platilor efectuate în anii anteriori	48.02.01.02	14.526.000	5.681.000	0	0	0	0	0	0
Prefinantare	48.02.01.03	193.502.000	5.114.000	7.794.082	0	7.794.082	7.794.082	0	0
Fondul Social European (FSE)	48.02.02	4.157.000	1.621.000	-368.506	0	-368.506	-368.506	0	0
Sume primite în contul platilor efectuate în anii anteriori	48.02.02.02	0	0	-452.721	0	-452.721	-452.721	0	0
Prefinantare	48.02.02.03	4.157.000	1.621.000	84.215	0	84.215	84.215	0	0
Mecanismele financiare Spatiul Economic European si Norvegian 2014 - 2021	48.02.31	1.398.000	545.000	0	0	0	0	0	0
Prefinantare	48.02.31.03	1.398.000	545.000	0	0	0	0	0	0
SECTIUNEA DE FUNCTIONARE		133.150.000	36.580.000	98.165.137	49.747.014	48.418.123	40.907.297	0	57.257.840
TOTAL VENITURI		133.150.000	36.580.000	98.165.137	49.747.014	48.418.123	40.907.297	0	57.257.840
VENITURI PROPRII		115.398.000	39.404.000	93.591.761	48.830.166	44.761.595	37.503.223	0	56.088.538
I. VENITURI CURENTE		129.940.000	36.005.000	97.736.183	49.747.014	47.989.169	40.478.343	0	57.257.840
A. VENITURI FISCALE		117.269.000	41.735.000	62.293.653	12.604.377	49.689.276	42.134.467	0	20.159.186
A1. IMPOZIT PE VENIT, PROFIT SI CASTIGURI DIN CAPITAL		63.331.000	16.225.000	17.068.122	0	17.068.122	17.068.122	0	0
A11. IMPOZIT PE VENIT, PROFIT SI CASTIGURI DIN CAPITAL DE LA PERSOANE JURIDICE		650.000	165.000	0	0	0	0	0	0
Impozit pe profit	01.02	650.000	165.000	0	0	0	0	0	0
Impozit pe profit de la agentii economici	01.02.01	650.000	165.000	0	0	0	0	0	0
A12. IMPOZIT PE VENIT, PROFIT, SI CASTIGURI DIN CAPITAL DE LA PERSOANE FIZICE		62.681.000	16.060.000	17.068.122	0	17.068.122	17.068.122	0	0
Impozit pe venit	03.02	400.000	100.000	83.927	0	83.927	83.927	0	0

Denumirea indicatorilor	Cod indicator	Prevederi bugetare		Drepturi constatate			Incasari realizate	Stingeri pe alte cai decat incasari	Drepturi constatate de incasat
		anuale aprobate la finele perioadei de raportare	trimestriale cumulate	Total, din care:	din anii precedenti	din anul curent			
Impozitul pe veniturile din transferul proprietatilor imobiliare din patrimoniul personal	03.02.18	400.000	100.000	83.927	0	83.927	83.927	0	0
Cote si sume defalcate din impozitul pe venit	04.02	62.281.000	15.960.000	16.984.195	0	16.984.195	16.984.195	0	0
Cote defalcate din impozitul pe venit	04.02.01	41.879.000	10.470.000	10.855.378	0	10.855.378	10.855.378	0	0
Sume alocate din cotele defalcate din impozitul pe venit pentru echilibrarea bugetelor locale	04.02.04	19.883.000	4.971.000	5.982.571	0	5.982.571	5.982.571	0	0
Sume repartizate din Fondul la dispozitia Consiliului Judetean	04.02.05	519.000	519.000	146.246	0	146.246	146.246	0	0
A3. IMPOZITE SI TAXE PE PROPRIETATE		19.925.000	14.650.000	27.745.052	7.915.437	19.829.615	14.733.095	0	13.011.957
Impozite si taxe pe proprietate	07.02	19.925.000	14.650.000	27.745.052	7.915.437	19.829.615	14.733.095	0	13.011.957
Impozit pe cladiri	07.02.01	14.050.000	11.000.000	21.024.647	6.185.736	14.838.911	10.979.111	0	10.045.536
Impozit pe cladiri - PF	07.02.01.01	3.950.000	2.700.000	4.747.143	1.047.398	3.699.745	2.907.860	0	1.839.283
Impozit pe cladiri - PJ	07.02.01.02	10.100.000	8.300.000	16.277.504	5.138.338	11.139.166	8.071.251	0	8.206.253
Impozit pe terenuri	07.02.02	4.075.000	3.200.000	5.964.633	1.509.460	4.455.173	3.206.065	0	2.758.568
Impozit pe terenuri - PF	07.02.02.01	2.300.000	1.650.000	2.799.203	552.573	2.246.630	1.722.132	0	1.077.071
Impozit pe terenuri - PJ	07.02.02.02	1.775.000	1.550.000	3.165.430	956.887	2.208.543	1.483.933	0	1.681.497
Taxe judiciare de timbru, taxe de timbru pentru activitatea notariala si alte taxe de timbru	07.02.03	1.800.000	450.000	755.772	220.241	535.531	547.919	0	207.853
A4. IMPOZITE SI TAXE PE BUNURI SI SERVICII		30.267.000	9.860.000	16.975.927	4.615.700	12.360.227	10.064.103	0	6.911.824
Sume defalcate din TVA	11.02	23.970.000	6.329.000	6.329.000	0	6.329.000	6.329.000	0	0
Sume defalcate din taxa pe valoarea adaugata pentru finantarea cheltuielilor descentralizate la nivelul comunelor, oraselor, municipiilor, sectoarelor si Municipiului Bucuresti	11.02.02	23.845.000	6.204.000	6.204.000	0	6.204.000	6.204.000	0	0
Sume defalcate din TVA pt echilibrarea bugetelor locale	11.02.06	125.000	125.000	125.000	0	125.000	125.000	0	0
Alte impozite si taxe generale pe bunuri si servicii	12.02	285.000	50.000	94.839	3.344	91.495	61.500	0	33.339
Taxe hoteliere	12.02.07	285.000	50.000	94.839	3.344	91.495	61.500	0	33.339
Taxe pe servicii specifice	15.02	244.000	61.000	1.716.087	1.389.517	326.570	98.678	0	1.617.409
Impozit pe spectacole	15.02.01	4.000	1.000	2.463	1.937	526	534	0	1.929
Alte taxe pe servicii specifice	15.02.50	240.000	60.000	1.713.624	1.387.580	326.044	98.144	0	1.615.480
Taxe pe utilizarea bunurilor, autorizarea utilizarii bunurilor sau pe desfasurarea de activitati	16.02	5.768.000	3.420.000	8.836.001	3.222.839	5.613.162	3.574.925	0	5.261.076

Denumirea indicatorilor	Cod indicator	Prevederi bugetare		Drepturi constatate			Incasari realizate	Stingeri pe alte cai decat incasari	Drepturi constatate de incasat
		anuale aprobate la finele perioadei de raportare	trimestriale cumulate	Total, din care:	din anii precedenti	din anul curent			
Taxa asupra mijloacelor de transport	16.02.02	4.250.000	2.770.000	8.039.082	3.108.376	4.930.706	2.882.968	0	5.156.114
Taxa asupra mijloacelor de transport - PF	16.02.02.01	3.150.000	2.000.000	6.032.479	2.522.785	3.509.694	2.066.413	0	3.966.066
Taxa asupra mijloacelor de transport - PJ	16.02.02.02	1.100.000	770.000	2.006.603	585.591	1.421.012	816.555	0	1.190.048
Taxe si tarife pentru eliberarea de licente si autorizatii de functionare	16.02.03	100.000	50.000	123.148	100.240	22.908	47.248	0	75.900
Alte taxe pe utilizarea bunurilor, autorizarea utilizarii bunurilor sau pe desfasurare de activitati	16.02.50	1.418.000	600.000	673.771	14.223	659.548	644.709	0	29.062
A6. ALTE IMPOZITE SI TAXE FISCALE		3.746.000	1.000.000	504.552	73.240	431.312	269.147	0	235.405
Alte impozite si taxe fiscale	18.02	3.746.000	1.000.000	504.552	73.240	431.312	269.147	0	235.405
Alte impozite si taxe	18.02.50	3.746.000	1.000.000	504.552	73.240	431.312	269.147	0	235.405
C. VENITURI NEFISCALE		12.671.000	-5.730.000	35.442.530	37.142.637	-1.700.107	-1.656.124	0	37.098.654
C1. VENITURI DIN PROPRIETATE		18.622.000	2.900.000	23.542.178	22.294.416	1.247.762	488.712	0	23.053.466
Venituri din proprietate	30.02	18.622.000	2.900.000	23.542.178	22.294.416	1.247.762	488.712	0	23.053.466
Venituri din concesiuni si inchirieri	30.02.05	11.484.000	2.900.000	16.960.076	15.786.096	1.173.980	412.877	0	16.547.199
Alte venituri din concesiuni si inchirieri de catre institutiile publice	30.02.05.30	11.484.000	2.900.000	16.960.076	15.786.096	1.173.980	412.877	0	16.547.199
Venituri din dividende	30.02.08	4.138.000	0	0	0	0	0	0	0
Venituri din dividende de la alti platitori	30.02.08.02	4.138.000	0	0	0	0	0	0	0
Alte venituri din proprietate	30.02.50	3.000.000	0	6.582.102	6.508.320	73.782	75.835	0	6.506.267
C2. VANZARI DE BUNURI SI SERVICII		-5.951.000	-8.630.000	11.900.352	14.848.221	-2.947.869	-2.144.836	0	14.045.188
Venituri din prestari de servicii si alte activitati	33.02	826.000	387.000	889.071	453.234	435.837	439.525	0	449.546
Venituri din prestari de servicii	33.02.08	200.000	200.000	308.557	1.603	306.954	306.954	0	1.603
Contributia parintilor sau sustinatorilor legali pentru intretinerea copiilor in crese	33.02.10	242.000	81.000	39.373	0	39.373	39.373	0	0
Contributia persoanelor beneficiare ale cantinelor de ajutor social	33.02.12	60.000	15.000	17.051	0	17.051	17.051	0	0
Venituri din recuperarea cheltulelilor de judecata, imputatii si despagubiri	33.02.28	84.000	21.000	425.705	418.384	7.321	13.103	0	412.602
Alte venituri din prestari de servicii si alte activitati	33.02.50	240.000	70.000	98.385	33.247	65.138	63.044	0	35.341
Venituri din taxe administrative, eliberari de permise	34.02	1.000	1.000	898	0	898	898	0	0
Taxe extrajudiciare de timbru	34.02.02	1.000	1.000	305	0	305	305	0	0
Alte venituri din taxe administrative, eliberari de permise	34.02.50	0	0	593	0	593	593	0	0
Amenzi, penalitati si confiscari	35.02	2.550.000	685.000	12.408.440	12.663.747	-255.307	760.406	0	11.648.034

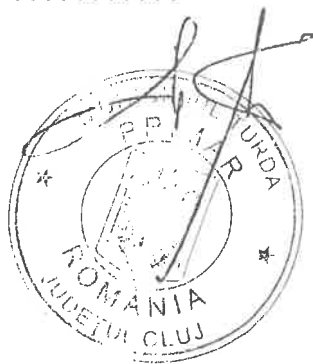
Denumirea indicatorilor	Cod indicator	Prevederi bugetare		Drepturi constatate			Incasari realizate	Stingeri pe alte cai decat incasari	Drepturi constatate de incasat
		anuale aprobate la finele perioadei de raportare	trimestriale cumulate	Total, din care:	din anii precedenti	din anul curent			
Venituri din amenzi si alte sanctiuni aplicate conform dispozitiilor legale	35.02.01	2.500.000	670.000	10.478.584	10.730.262	-251.678	754.697	0	9.723.887
Venituri din amenzi si alte sanctiuni aplicate de catre alte institutii de specialitate	35.02.01.02	2.500.000	670.000	10.478.584	10.730.262	-251.678	754.697	0	9.723.887
Alte amenzi, penalitati si confiscari	35.02.50	50.000	15.000	1.929.856	1.933.485	-3.629	5.709	0	1.924.147
Diverse venituri	36.02	100.000	25.000	786.521	814.392	-27.871	8.215	0	778.306
Alte venituri	36.02.50	100.000	25.000	786.521	814.392	-27.871	8.215	0	778.306
Transferuri voluntare, altele decat subventiile	37.02	-9.428.000	-9.728.000	-2.184.578	916.848	-3.101.426	-3.353.880	0	1.169.302
Donatii si sponsorizari	37.02.01	0	0	253.574	0	253.574	0	0	253.574
Varsaminte din sectiunea de functionare pentru finantarea sectiunii de dezvoltare a bugetului local (cu semnul minus)	37.02.03	-9.828.000	-9.828.000	-3.355.000	0	-3.355.000	-3.355.000	0	0
Alte transferuri voluntare	37.02.50	400.000	100.000	916.848	916.848	0	1.120	0	915.728
IV. SUBVENTII		3.210.000	575.000	428.954	0	428.954	428.954	0	0
SUBVENTII DE LA ALTE NIVELE ALE ADMINISTRATIEI PUBLICE		3.210.000	575.000	428.954	0	428.954	428.954	0	0
Subventii de la bugetul de stat	42.02	3.210.000	575.000	428.954	0	428.954	428.954	0	0
B. Curente		3.210.000	575.000	428.954	0	428.954	428.954	0	0
Subventii pentru acordarea ajutorului pentru incalzirea locuintei si a suplimentului pentru energie alocate pentru consumul de combustibili solizi si sau petrolieri	42.02.34	1.110.000	200.000	70.108	0	70.108	70.108	0	0
Subventii de la bugetul de stat pentru finantarea sanatatii	42.02.41	60.000	15.000	14.661	0	14.661	14.661	0	0
Subventii din bugetul de stat alocate conform contractelor incheiate cu directiile de sanatate publica	42.02.66	2.040.000	360.000	344.185	0	344.185	344.185	0	0
SECTIUNEA DE DEZVOLTARE		258.448.000	29.548.000	56.907.295	365.895	56.541.400	56.531.122	0	376.173
TOTAL VENITURI		258.448.000	29.548.000	56.907.295	365.895	56.541.400	56.531.122	0	376.173
VENITURI PROPRII		0	0	633.264	365.895	267.369	257.091	0	376.173
I. VENITURI CURENTE		9.828.000	9.828.000	3.355.000	0	3.355.000	3.355.000	0	0
C. VENITURI NEFISCALE		9.828.000	9.828.000	3.355.000	0	3.355.000	3.355.000	0	0
C2. VANZARI DE BUNURI SI SERVICII		9.828.000	9.828.000	3.355.000	0	3.355.000	3.355.000	0	0
Transferuri voluntare, altele decat subventiile	37.02	9.828.000	9.828.000	3.355.000	0	3.355.000	3.355.000	0	0
Varsaminte din sectiunea de functionare	37.02.04	9.828.000	9.828.000	3.355.000	0	3.355.000	3.355.000	0	0

Denumirea indicatorilor	Cod indicator	Prevederi bugetare		Drepturi constatate			Incasari realizate	Stingeri pe alte cai decat incasari	Drepturi constatate de incasat
		anuale aprobate la finele perioadei de raportare	trimestriale cumulate	Total, din care:	din anii precedenti	din anul curent			
II. VENITURI DIN CAPITAL		0	0	633.264	365.895	267.369	257.091	0	376.173
Venituri din valorificarea unor bunuri	39.02	0	0	633.264	365.895	267.369	257.091	0	376.173
Venituri din valorificarea unor bunuri ale institutiilor publice	39.02.01	0	0	88	0	88	0	0	88
Venituri din vanzarea unor bunuri apartinand domeniului privat	39.02.07	0	0	633.176	365.895	267.281	257.091	0	376.085
III. OPERATIUNI FINANCIARE		0	0	38.311.531	0	38.311.531	38.311.531	0	0
Incasari din acordarea imprumuturilor acordate	40.02	0	0	38.311.531	0	38.311.531	38.311.531	0	0
Sume din excedentul bugetului local utilizate pentru finantarea cheltuielilor sectiunii de dezvoltare**)	40.02.14	0	0	38.311.531	0	38.311.531	38.311.531	0	0
IV. SUBVENTII		35.037.000	6.759.000	2.449.830	0	2.449.830	2.449.830	0	0
SUBVENTII DE LA ALTE NIVELE ALE ADMINISTRATIEI PUBLICE		35.037.000	6.759.000	2.449.830	0	2.449.830	2.449.830	0	0
Subventii de la bugetul de stat	42.02	35.037.000	6.759.000	2.449.830	0	2.449.830	2.449.830	0	0
B. Curente		35.037.000	6.759.000	2.449.830	0	2.449.830	2.449.830	0	0
Subventii primite de la bugetul de stat pentru finantarea investitiilor pentru institutiile publice de asistenta sociala si unitati de asistenta medico-sociale	42.02.52	162.000	162.000	52.309	0	52.309	52.309	0	0
Finantarea Programui National de Dezvoltare Locala	42.02.65	0	0	625.858	0	625.858	625.858	0	0
Subventii de la bugetul de stat catre bugetele locale necesare sustinerii derularii proiectelor finantate din fonduri externe nerambursabile (FEN) postaderare, aferente perioadei de programare 2014 - 2020	42.02.69	32.174.000	5.500.000	1.771.663	0	1.771.663	1.771.663	0	0
Alocari de sume din PNRR aferente asistentei financiare nerambursabile	42.02.88	461.000	111.000	0	0	0	0	0	0
Fonduri europene nerambursabile	42.02.88.01	387.000	93.000	0	0	0	0	0	0
Sume aferente TVA	42.02.88.03	74.000	18.000	0	0	0	0	0	0
Alocari de sume din PNRR aferente componentei imprumuturi	42.02.89	2.240.000	986.000	0	0	0	0	0	0
Fonduri din imprumut rambursabil	42.02.89.01	1.902.000	837.000	0	0	0	0	0	0
Sume aferente TVA	42.02.89.03	338.000	149.000	0	0	0	0	0	0
Sume primite de la UE/alti donatori in contul platilor efectuate si prefinantari aferente cadrului financiar 2014-2020	48.02	213.583.000	12.961.000	12.157.670	0	12.157.670	12.157.670	0	0
Fondul European de Dezvoltare Regionala (FEDR)	48.02.01	208.028.000	10.795.000	12.526.176	0	12.526.176	12.526.176	0	0

Denumirea indicatorilor	Cod Indicator	Prevederi bugetare		Drepturi constatate			Incasari realizate	Stingeri pe alte cai decat incasari	Drepturi constatate de incasat
		anuale aprobate la finele perioadei de raportare	trimestriale cumulate	Total, din care:	din anii precedenti	din anul curent			
Sume primite in contul platilor efectuate în anul curent	48.02.01.01	0	0	4.732.094	0	4.732.094	4.732.094	0	0
Sume primite în contul platilor efectuate în anii anteriori	48.02.01.02	14.526.000	5.681.000	0	0	0	0	0	0
Prefinantare	48.02.01.03	193.502.000	5.114.000	7.794.082	0	7.794.082	7.794.082	0	0
Fondul Social European (FSE)	48.02.02	4.157.000	1.621.000	-368.506	0	-368.506	-368.506	0	0
Sume primite în contul platilor efectuate în anii anteriori	48.02.02.02	0	0	-452.721	0	-452.721	-452.721	0	0
Prefinantare	48.02.02.03	4.157.000	1.621.000	84.215	0	84.215	84.215	0	0
Mecanismele financiare Spatiul Economic European si Norvegian 2014 - 2021	48.02.31	1.398.000	545.000	0	0	0	0	0	0
Prefinantare	48.02.31.03	1.398.000	545.000	0	0	0	0	0	0

PRIMAR
CRISTIAN OCTAVIAN MATEI

DIRECTOR EXECUTIV
VONICA LILIANA



CONTUL DE EXECUTIE 2A: ADMINISTRATIA LOCALA - FINANTARE INTEGRALA DIN BUGET - CHELTUIELI

la data de 31.03.2023

Denumirea indicatorilor	Cod indicator	Credite de angajament		Credite bugetare		Angajamente bugetare	Angajamente legale	Plati efectuate	Angajamente legale de platit	Cheltuieli efective
		Anuale aprobate la finele perioadei de raportare	Trimestriale cumulate	Anuale aprobate la finele perioadei de raportare	Trimestriale cumulate					
TOTAL SECTIUNILE FUNCTIONARE + DEZVOLTARE		0	0	429.910.000	169.060.000	102.277.737	79.767.104	47.633.408	32.133.696	29.698.012
TOTAL CHELTUIELI		0	0	429.910.000	169.060.000	102.277.737	79.767.104	47.633.408	32.133.696	29.698.012
Partea I-a SERVICII PUBLICE GENERALE	50.02	0	0	39.982.000	14.842.000	27.211.384	25.855.308	9.353.898	16.501.410	8.920.158
Autoritati publice si actiuni externe	51.02	0	0	34.223.000	12.798.000	24.396.438	23.075.059	7.786.601	15.288.458	5.918.035
Autoritati executive si legislative	51.02.01	0	0	34.223.000	12.798.000	24.396.438	23.075.059	7.786.601	15.288.458	5.918.035
Autoritati executive	51.02.01.03	0	0	34.223.000	12.798.000	24.396.438	23.075.059	7.786.601	15.288.458	5.918.035
Alte servicii publice generale	54.02	0	0	1.759.000	544.000	1.620.151	1.585.454	372.502	1.212.952	373.198
Fond de rezerv a bugetara la dispozitia autoritatilor locale	54.02.05	0	0	20.000	20.000	0	0	0	0	0
Servicii publice comunitare de evidenta a persoanelor	54.02.10	0	0	1.739.000	524.000	1.620.151	1.585.454	372.502	1.212.952	368.244
Alte servicii publice generale	54.02.50	0	0	0	0	0	0	0	0	4.954
Tranzactii privind datoria publica si imprumuturi	55.02	0	0	4.000.000	1.500.000	1.194.795	1.194.795	1.194.795	0	2.628.925
Tranzactii privind datoria publica si imprumuturi	55.02.00	0	0	4.000.000	1.500.000	1.194.795	1.194.795	1.194.795	0	2.628.925
Partea a II-a APARARE, ORDINE PUBLICA SI SIGURANTA NATIONALA	59.02	0	0	9.429.000	2.571.000	3.039.625	2.997.267	2.039.538	957.729	2.032.849
Ordine publica si siguranta nationala	61.02	0	0	9.429.000	2.571.000	3.039.625	2.997.267	2.039.538	957.729	2.032.849
Ordine publica	61.02.03	0	0	8.000.000	2.100.000	1.795.000	1.762.000	1.762.000	0	1.762.000
Politie locala	61.02.03.04	0	0	8.000.000	2.100.000	1.795.000	1.762.000	1.762.000	0	1.762.000
Alte cheltuieli in domeniul ordinii publice si sigurantei nationale	61.02.50	0	0	1.429.000	471.000	1.244.625	1.235.267	277.538	957.729	270.849
Partea a III-a CHELTUIELI SOCIAL-CULTURALE	64.02	0	0	201.913.000	76.817.000	35.998.323	32.129.059	17.454.502	14.674.557	13.235.133
Invatamant	65.02	0	0	28.732.000	16.011.000	7.197.401	5.893.044	5.830.047	62.997	2.936.343
Invatamant prescolar si primar	65.02.03	0	0	8.950.000	7.573.000	3.652.800	3.222.770	3.209.211	13.559	208.175
Invatamant prescolar	65.02.03.01	0	0	8.950.000	7.573.000	3.652.800	3.222.770	3.209.211	13.559	208.175
Invatamant secundar	65.02.04	0	0	12.771.000	4.643.000	2.262.967	2.262.967	2.213.529	49.438	2.548.852
Invatamant secundar inferior	65.02.04.01	0	0	4.837.000	1.654.000	1.080.814	1.080.814	1.031.376	49.438	1.072.162

Denumirea indicatorilor	Cod indicator	Credite de angajament		Credite bugetare		Angajamente bugetare	Angajamente legale	Plati efectuate	Angajamente legale de platit	Cheltuieli efective
		Anuale aprobate la finele perioadei de raportare	Trimestriale cumulate	Anuale aprobate la finele perioadei de raportare	Trimestriale cumulate					
Invatamant secundar superior	65.02.04.02	0	0	6.265.000	2.318.000	993.146	993.146	993.146	0	1.328.352
Invatamant profesional	65.02.04.03	0	0	1.669.000	671.000	189.007	189.007	189.007	0	148.338
Alte cheltuieli in domeniul invatamantului	65.02.50	0	0	6.769.000	3.714.000	1.248.637	374.310	374.310	0	148.213
Invatamant anteprescolar	65.02.13	0	0	242.000	81.000	32.997	32.997	32.997	0	31.103
Sanatate	66.02	0	0	3.110.000	1.337.000	2.687.926	2.687.926	932.122	1.755.804	906.383
Servicii medicale in unitati sanitare cu paturi	66.02.06	0	0	723.000	351.000	350.490	350.490	350.490	0	350.490
Spitale generale	66.02.06.01	0	0	723.000	351.000	350.490	350.490	350.490	0	350.490
Servicii de sanatate publica	66.02.08	0	0	2.387.000	986.000	2.337.436	2.337.436	581.632	1.755.804	555.893
Cultura, recreere si religie	67.02	0	0	135.550.000	46.433.000	8.228.022	5.732.165	3.796.180	1.935.985	2.166.608
Servicii culturale	67.02.03	0	0	82.569.000	28.186.000	3.021.846	2.826.273	890.288	1.935.985	771.615
Biblioteci publice comunale, orasenesti, municipale	67.02.03.02	0	0	740.000	226.000	681.648	670.189	171.337	498.852	175.049
Muzee	67.02.03.03	0	0	5.821.000	3.214.000	1.518.135	1.482.604	391.882	1.090.722	403.388
Institutii publice de spectacole si concerte	67.02.03.04	0	0	28.300.000	7.300.000	56.222	34.462	34.462	0	16.320
Case de cultura	67.02.03.06	0	0	26.598.000	10.216.000	580.709	527.808	181.397	346.411	149.167
Consolidarea si restaurarea monumentelor istorice	67.02.03.12	0	0	20.800.000	7.120.000	71.718	35.700	35.700	0	0
Alte servicii culturale	67.02.03.30	0	0	310.000	110.000	113.414	75.510	75.510	0	27.691
Servicii recreative si sportive	67.02.05	0	0	25.744.000	9.730.000	3.700.783	1.421.696	1.421.696	0	1.157.262
Sport	67.02.05.01	0	0	4.500.000	2.000.000	2.155.000	1.240.000	1.240.000	0	1.045.000
Tineret	67.02.05.02	0	0	0	0	0	0	0	0	3.781
Intretinere gradini publice, parcuri, zone verzi, baze sportive si de agrement	67.02.05.03	0	0	21.244.000	7.730.000	1.545.783	181.696	181.696	0	108.481
Servicii religioase	67.02.06	0	0	175.000	175.000	0	0	0	0	0
Alte servicii în domeniile culturii, recreerii si religiei	67.02.50	0	0	27.062.000	8.342.000	1.505.393	1.484.196	1.484.196	0	237.731
Asigurari si asistenta sociala	68.02	0	0	34.521.000	13.036.000	17.884.974	17.815.924	6.896.153	10.919.771	7.225.799
Asistenta acordata persoanelor in varsta	68.02.04	0	0	2.890.000	1.290.000	2.229.288	2.160.238	697.857	1.462.381	807.284
Asistenta sociala in caz de boli si invaliditati	68.02.05	0	0	17.900.000	5.146.000	8.579.844	8.579.844	4.296.471	4.283.373	4.575.518
Asistenta sociala in caz de invaliditate	68.02.05.02	0	0	17.900.000	5.146.000	8.579.844	8.579.844	4.296.471	4.283.373	4.575.518
Asistenta sociala pentru familii si copii	68.02.06	0	0	6.811.000	2.803.000	4.752.135	4.752.135	1.155.759	3.596.376	1.173.529

Denumirea indicatorilor	Cod indicator	Credite de angajament		Credite bugetare		Angajamente bugetare	Angajamente legale	Plati efectuate	Angajamente legale de platit	Cheltuieli efective
		Anuale aprobate la finele perioadei de raportare	Trimestriale cumulate	Anuale aprobate la finele perioadei de raportare	Trimestriale cumulate					
Crese	68.02.11	0	0	0	0	0	0	0	0	169
Unitati de asistenta medico-sociale	68.02.12	0	0	1.814.000	753.000	1.569.651	1.569.651	344.386	1.225.265	338.888
Prevenirea excluderii sociale	68.02.15	0	0	1.196.000	504.000	690.565	690.565	338.189	352.376	276.841
Cantine de ajutor social	68.02.15.02	0	0	1.196.000	504.000	690.565	690.565	338.189	352.376	276.841
Alte cheltuieli in domeniul asigurarilor si asistentei sociale	68.02.50	0	0	3.910.000	2.540.000	63.491	63.491	63.491	0	53.570
Alte cheltuieli in domeniul asistentei sociale	68.02.50.50	0	0	3.910.000	2.540.000	63.491	63.491	63.491	0	53.570
Partea a IV-a SERVICII SI DEZVOLTARE PUBLICA, LOCUINTE, MEDIU SI APE	69.02	0	0	53.691.000	37.119.000	25.155.192	10.945.188	10.945.188	0	2.295.139
Locuinte, servicii si dezvoltare publica	70.02	0	0	24.991.000	10.634.000	3.125.750	2.704.533	2.704.533	0	1.032.590
Locuinte	70.02.03	0	0	9.337.000	4.905.000	601.099	452.486	452.486	0	89.746
Dezvoltarea sistemului de locuinte	70.02.03.01	0	0	8.937.000	4.720.000	438.450	352.543	352.543	0	298
Alte cheltuieli in domeniul locuintelor	70.02.03.30	0	0	400.000	185.000	162.649	99.943	99.943	0	89.448
Iluminat public si electrificari rurale	70.02.06	0	0	2.274.000	889.000	754.200	496.596	496.596	0	688.030
Alte servicii in domeniul locuintei, serviciilor si dezvoltarii comunale	70.02.50	0	0	13.380.000	4.840.000	1.770.451	1.755.451	1.755.451	0	254.814
Protectia mediului	74.02	0	0	28.700.000	26.485.000	22.029.442	8.240.655	8.240.655	0	1.262.549
Salubritate si gestiunea deseurilor	74.02.05	0	0	25.800.000	23.785.000	20.604.962	7.553.929	7.553.929	0	638.283
Salubritate	74.02.05.01	0	0	5.800.000	3.785.000	2.944.395	987.134	987.134	0	634.118
Colectarea, tratarea si distrugerea deseurilor	74.02.05.02	0	0	20.000.000	20.000.000	17.660.567	6.566.795	6.566.795	0	4.165
Canalizarea si tratarea apelor reziduale	74.02.06	0	0	2.900.000	2.700.000	1.424.480	686.726	686.726	0	624.266
Partea a V-a ACTIUNI ECONOMICE	79.02	0	0	124.895.000	37.711.000	10.873.213	7.840.282	7.840.282	0	3.214.733
Transporturi	84.02	0	0	124.895.000	37.711.000	10.873.213	7.840.282	7.840.282	0	3.214.733
Transport rutier	84.02.03	0	0	124.895.000	37.711.000	10.873.213	7.840.282	7.840.282	0	3.214.733
Transport in comun	84.02.03.02	0	0	10.500.000	4.991.000	3.310.538	1.966.596	1.966.596	0	1.586.328
Strazi	84.02.03.03	0	0	114.395.000	32.720.000	7.562.675	5.873.686	5.873.686	0	1.628.405
Partea a VII-a REZERVE, EXCEDENT/DEFICIT	96.02	0	0	38.312.000	102.932.000	0	0	49.805.011	0	0
Excedent	98.02	0	0	0	0	0	0	49.805.011	0	0
Deficit	99.02	0	0	38.312.000	102.932.000	0	0	0	0	0
SECTIUNEA DE FUNCTIONARE		0	0	133.150.000	49.118.000	69.885.088	61.306.646	29.172.950	32.133.696	27.486.842

Denumirea indicatorilor	Cod indicator	Credite de angajament		Credite bugetare		Angajamente bugetare	Angajamente legale	Plati efectuate	Angajamente legale de platit	Cheltuieli efective
		Anuale aprobate la finele perioadei de raportare	Trimestriale cumulate	Anuale aprobate la finele perioadei de raportare	Trimestriale cumulate					
TOTAL CHELTUIELI		0	0	133.150.000	49.118.000	69.885.088	61.306.646	29.172.950	32.133.696	27.486.842
Partea I-a SERVICII PUBLICE GENERALE	50.02	0	0	33.889.000	10.803.000	25.667.366	24.342.306	7.840.896	16.501.410	8.544.146
Autoritati publice si actiuni externe	51.02	0	0	28.130.000	8.759.000	22.852.420	21.562.057	6.273.599	15.288.458	5.547.663
Autoritati executive si legislative	51.02.01	0	0	28.130.000	8.759.000	22.852.420	21.562.057	6.273.599	15.288.458	5.547.663
Autoritati executive	51.02.01.03	0	0	28.130.000	8.759.000	22.852.420	21.562.057	6.273.599	15.288.458	5.547.663
Alte servicii publice generale	54.02	0	0	1.759.000	544.000	1.620.151	1.585.454	372.502	1.212.952	367.558
Fond de rezerva bugetara la dispozitia autoritatilor locale	54.02.05	0	0	20.000	20.000	0	0	0	0	0
Servicii publice comunitare de evidenta a persoanelor	54.02.10	0	0	1.739.000	524.000	1.620.151	1.585.454	372.502	1.212.952	367.558
Tranzactii privind datoria publica si imprumuturi	55.02	0	0	4.000.000	1.500.000	1.194.795	1.194.795	1.194.795	0	2.628.925
Tranzactii privind datoria publica si imprumuturi	55.02.00	0	0	4.000.000	1.500.000	1.194.795	1.194.795	1.194.795	0	2.628.925
Partea a II-a APARARE, ORDINE PUBLICA SI SIGURANTA NATIONALA	59.02	0	0	9.379.000	2.521.000	3.039.625	2.997.267	2.039.538	957.729	2.025.941
Ordine publica si siguranta nationala	61.02	0	0	9.379.000	2.521.000	3.039.625	2.997.267	2.039.538	957.729	2.025.941
Ordine publica	61.02.03	0	0	8.000.000	2.100.000	1.795.000	1.762.000	1.762.000	0	1.762.000
Politie locala	61.02.03.04	0	0	8.000.000	2.100.000	1.795.000	1.762.000	1.762.000	0	1.762.000
Alte cheltuieli in domeniul ordinii publice si sigurantei nationale	61.02.50	0	0	1.379.000	421.000	1.244.625	1.235.267	277.538	957.729	263.941
Partea a III-a CHELTUIELI SOCIAL-CULTURALE	64.02	0	0	55.682.000	19.918.000	29.311.307	26.833.612	12.159.055	14.674.557	12.517.899
Invatamant	65.02	0	0	10.887.000	3.781.000	2.367.869	2.362.871	2.299.874	62.997	2.676.989
Invatamant prescolar si primar	65.02.03	0	0	1.073.000	453.000	292.157	287.159	273.600	13.559	193.331
Invatamant prescolar	65.02.03.01	0	0	1.073.000	453.000	292.157	287.159	273.600	13.559	193.331
Invatamant secundar	65.02.04	0	0	9.498.000	3.228.000	2.042.715	2.042.715	1.993.277	49.438	2.439.865
Invatamant secundar inferior	65.02.04.01	0	0	4.535.000	1.360.000	1.062.730	1.062.730	1.013.292	49.438	1.066.859
Invatamant secundar superior	65.02.04.02	0	0	4.144.000	1.617.000	791.276	791.276	791.276	0	1.225.249
Invatamant profesional	65.02.04.03	0	0	819.000	251.000	188.709	188.709	188.709	0	147.757
Alte cheltuieli in domeniul invatamantului	65.02.50	0	0	74.000	19.000	0	0	0	0	12.890
Invatamant anteprescolar	65.02.13	0	0	242.000	81.000	32.997	32.997	32.997	0	31.103
Sanatate	66.02	0	0	2.510.000	1.109.000	2.459.926	2.459.926	704.122	1.755.804	672.446
Servicii medicale in unitati sanitare cu paturi	66.02.06	0	0	123.000	123.000	122.490	122.490	122.490	0	122.490

Denumirea indicatorilor	Cod indicator	Credite de angajament		Credite bugetare		Angajamente bugetare	Angajamente legale	Plati efectuate	Angajamente legale de platit	Cheltuieli efective
		Anuale aprobate la finele perioadei de raportare	Trimestriale cumulate	Anuale aprobate la finele perioadei de raportare	Trimestriale cumulate					
Spitale generale	66.02.06.01	0	0	123.000	123.000	122.490	122.490	122.490	0	122.490
Servicii de sanatate publica	66.02.08	0	0	2.387.000	986.000	2.337.436	2.337.436	581.632	1.755.804	549.956
Cultura, recreere si religie	67.02	0	0	12.506.000	5.193.000	6.726.037	4.322.390	2.386.405	1.935.985	2.065.006
Servicii culturale	67.02.03	0	0	3.444.000	1.171.000	2.821.842	2.710.282	774.297	1.935.985	708.848
Biblioteci publice comunale, orasenesti, municipale	67.02.03.02	0	0	740.000	226.000	681.648	670.189	171.337	498.852	174.472
Muzee	67.02.03.03	0	0	1.796.000	619.000	1.509.190	1.476.515	385.793	1.090.722	383.262
Case de cultura	67.02.03.06	0	0	598.000	216.000	517.590	488.068	141.657	346.411	123.423
Alte servicii culturale	67.02.03.30	0	0	310.000	110.000	113.414	75.510	75.510	0	27.691
Servicii recreative si sportive	67.02.05	0	0	8.000.000	3.680.000	3.659.983	1.380.896	1.380.896	0	1.131.468
Sport	67.02.05.01	0	0	4.500.000	2.000.000	2.155.000	1.240.000	1.240.000	0	1.045.000
Intretinere gradini publice, parcuri, zone verzi, baze sportive si de agrement	67.02.05.03	0	0	3.500.000	1.680.000	1.504.983	140.896	140.896	0	86.468
Alte servicii în domeniile culturii, recreerii si religiei	67.02.50	0	0	1.062.000	342.000	244.212	231.212	231.212	0	224.690
Asigurari si asistenta sociala	68.02	0	0	29.779.000	9.835.000	17.757.475	17.688.425	6.768.654	10.919.771	7.103.458
Asistenta acordata persoanelor in varsta	68.02.04	0	0	2.750.000	1.150.000	2.183.651	2.114.601	652.220	1.462.381	804.504
Asistenta sociala in caz de boli si invaliditati	68.02.05	0	0	17.900.000	5.146.000	8.579.844	8.579.844	4.296.471	4.283.373	4.575.518
Asistenta sociala in caz de invaliditate	68.02.05.02	0	0	17.900.000	5.146.000	8.579.844	8.579.844	4.296.471	4.283.373	4.575.518
Asistenta sociala pentru familie si copii	68.02.06	0	0	5.009.000	2.082.000	4.670.868	4.670.868	1.074.492	3.596.376	1.058.741
Unitati de asistenta medico-sociale	68.02.12	0	0	1.814.000	753.000	1.569.651	1.569.651	344.386	1.225.265	338.709
Prevenirea excluderii sociale	68.02.15	0	0	1.196.000	504.000	690.565	690.565	338.189	352.376	276.334
Cantine de ajutor social	68.02.15.02	0	0	1.196.000	504.000	690.565	690.565	338.189	352.376	276.334
Alte cheltuieli in domeniul asigurarilor si asistentei sociale	68.02.50	0	0	1.110.000	200.000	62.896	62.896	62.896	0	49.652
Alte cheltuieli in domeniul asistentei sociale	68.02.50.50	0	0	1.110.000	200.000	62.896	62.896	62.896	0	49.652
Partea a IV-a SERVICII SI DEZVOLTARE PUBLICA, LOCUINTE, MEDIU SI APE	69.02	0	0	17.200.000	8.275.000	6.888.773	3.971.936	3.971.936	0	2.245.998
Locuinte, servicii si dezvoltare publica	70.02	0	0	9.500.000	2.790.000	2.633.386	2.298.076	2.298.076	0	987.614
Locuinte	70.02.03	0	0	400.000	185.000	162.649	99.943	99.943	0	89.448
Alte cheltuieli in domeniul locuintelor	70.02.03.30	0	0	400.000	185.000	162.649	99.943	99.943	0	89.448
Iluminat public si electrificari rurale	70.02.06	0	0	2.200.000	865.000	730.737	473.133	473.133	0	673.166

Denumirea indicatorilor	Cod indicator	Credite de angajament		Credite bugetare		Angajamente bugetare	Angajamente legale	Plati efectuate	Angajamente legale de platit	Cheltuieli efective
		Anuale aprobate la finele perioadei de raportare	Trimestriale cumulate	Anuale aprobate la finele perioadei de raportare	Trimestriale cumulate					
Alte servicii in domeniul locuintei, serviciilor si dezvoltarii comunale	70.02.50	0	0	6.900.000	1.740.000	1.740.000	1.725.000	1.725.000	0	225.000
Protectia mediului	74.02	0	0	7.700.000	5.485.000	4.255.387	1.673.860	1.673.860	0	1.258.384
Salubritate si gestiunea deseurilor	74.02.05	0	0	5.500.000	3.485.000	2.944.395	987.134	987.134	0	634.118
Salubritate	74.02.05.01	0	0	5.500.000	3.485.000	2.944.395	987.134	987.134	0	634.118
Canalizarea si tratarea apelor reziduale	74.02.06	0	0	2.200.000	2.000.000	1.310.992	686.726	686.726	0	624.266
Partea a V-a ACTIUNI ECONOMICE	79.02	0	0	17.000.000	7.601.000	4.978.017	3.161.525	3.161.525	0	2.152.858
Transporturi	84.02	0	0	17.000.000	7.601.000	4.978.017	3.161.525	3.161.525	0	2.152.858
Transport rutier	84.02.03	0	0	17.000.000	7.601.000	4.978.017	3.161.525	3.161.525	0	2.152.858
Transport in comun	84.02.03.02	0	0	10.000.000	4.701.000	3.310.538	1.966.596	1.966.596	0	1.586.328
Strazi	84.02.03.03	0	0	7.000.000	2.900.000	1.667.479	1.194.929	1.194.929	0	566.530
Partea a VII-a REZERVE, EXCEDENT/DEFICIT	96.02	0	0	0	12.538.000	0	0	11.734.347	0	0
Excedent	98.02	0	0	0	0	0	0	11.734.347	0	0
Deficit	99.02	0	0	0	12.538.000	0	0	0	0	0
SECTIUNEA DE DEZVOLTARE		0	0	296.760.000	119.942.000	32.392.649	18.460.458	18.460.458	0	2.211.170
TOTAL CHELTUIELI		0	0	296.760.000	119.942.000	32.392.649	18.460.458	18.460.458	0	2.211.170
Partea I-a SERVICII PUBLICE GENERALE	50.02	0	0	6.093.000	4.039.000	1.544.018	1.513.002	1.513.002	0	376.012
Autoritati publice si actiuni externe	51.02	0	0	6.093.000	4.039.000	1.544.018	1.513.002	1.513.002	0	370.372
Autoritati executive si legislative	51.02.01	0	0	6.093.000	4.039.000	1.544.018	1.513.002	1.513.002	0	370.372
Autoritati executive	51.02.01.03	0	0	6.093.000	4.039.000	1.544.018	1.513.002	1.513.002	0	370.372
Alte servicii publice generale	54.02	0	0	0	0	0	0	0	0	5.640
Servicii publice comunitare de evidenta a persoanelor	54.02.10	0	0	0	0	0	0	0	0	686
Alte servicii publice generale	54.02.50	0	0	0	0	0	0	0	0	4.954
Partea a II-a APARARE, ORDINE PUBLICA SI SIGURANTA NATIONALA	59.02	0	0	50.000	50.000	0	0	0	0	6.908
Ordine publica si siguranta nationala	61.02	0	0	50.000	50.000	0	0	0	0	6.908
Alte cheltuieli in domeniul ordinii publice si sigurantei nationale	61.02.50	0	0	50.000	50.000	0	0	0	0	6.908
Partea a III-a CHELTUIELI SOCIAL-CULTURALE	64.02	0	0	146.231.000	56.899.000	6.687.016	5.295.447	5.295.447	0	717.234
Invatamant	65.02	0	0	17.845.000	12.230.000	4.829.532	3.530.173	3.530.173	0	259.354


Denumirea indicatorilor	Cod indicator	Credite de angajament		Credite bugetare		Angajamente bugetare	Angajamente legale	Plati efectuate	Angajamente legale de platit	Cheltuieli efective
		Anuale aprobate la finele perioadei de raportare	Trimestriale cumulate	Anuale aprobate la finele perioadei de raportare	Trimestriale cumulate					
Invatamant prescolar si primar	65.02.03	0	0	7.877.000	7.120.000	3.360.643	2.935.611	2.935.611	0	14.844
Invatamant prescolar	65.02.03.01	0	0	7.877.000	7.120.000	3.360.643	2.935.611	2.935.611	0	14.844
Invatamant secundar	65.02.04	0	0	3.273.000	1.415.000	220.252	220.252	220.252	0	108.987
Invatamant secundar inferior	65.02.04.01	0	0	302.000	294.000	18.084	18.084	18.084	0	5.303
Invatamant secundar superior	65.02.04.02	0	0	2.121.000	701.000	201.870	201.870	201.870	0	103.103
Invatamant profesional	65.02.04.03	0	0	850.000	420.000	298	298	298	0	581
Alte cheltuieli in domeniul invatamantului	65.02.50	0	0	6.695.000	3.695.000	1.248.637	374.310	374.310	0	135.523
Sanatate	66.02	0	0	600.000	228.000	228.000	228.000	228.000	0	233.937
Servicii medicale in unitati sanitare cu paturi	66.02.06	0	0	600.000	228.000	228.000	228.000	228.000	0	228.000
Spitale generale	66.02.06.01	0	0	600.000	228.000	228.000	228.000	228.000	0	228.000
Servicii de sanatate publica	66.02.08	0	0	0	0	0	0	0	0	5.937
Cultura, recreere si religie	67.02	0	0	123.044.000	41.240.000	1.501.985	1.409.775	1.409.775	0	101.602
Servicii culturale	67.02.03	0	0	79.125.000	27.015.000	200.004	115.991	115.991	0	62.767
Biblioteci publice comunale, orasenesti, municipale	67.02.03.02	0	0	0	0	0	0	0	0	577
Muzee	67.02.03.03	0	0	4.025.000	2.595.000	8.945	6.089	6.089	0	20.126
Institutii publice de spectacole si concerte	67.02.03.04	0	0	28.300.000	7.300.000	56.222	34.462	34.462	0	16.320
Case de cultura	67.02.03.06	0	0	26.000.000	10.000.000	63.119	39.740	39.740	0	25.744
Consolidarea si restaurarea monumentelor istorice	67.02.03.12	0	0	20.800.000	7.120.000	71.718	35.700	35.700	0	0
Servicii recreative si sportive	67.02.05	0	0	17.744.000	6.050.000	40.800	40.800	40.800	0	25.794
Tineret	67.02.05.02	0	0	0	0	0	0	0	0	3.781
Intretinere gradini publice, parcuri, zone verzi, baze sportive si de agrement	67.02.05.03	0	0	17.744.000	6.050.000	40.800	40.800	40.800	0	22.013
Servicii religioase	67.02.06	0	0	175.000	175.000	0	0	0	0	0
Alte servicii în domeniile culturii, recreerii si religiei	67.02.50	0	0	26.000.000	8.000.000	1.261.181	1.252.984	1.252.984	0	13.041
Asigurari si asistenta sociala	68.02	0	0	4.742.000	3.201.000	127.499	127.499	127.499	0	122.341
Asistenta acordata persoanelor in varsta	68.02.04	0	0	140.000	140.000	45.637	45.637	45.637	0	2.780
Asistenta sociala pentru familie si copii	68.02.06	0	0	1.802.000	721.000	81.267	81.267	81.267	0	114.788
Crese	68.02.11	0	0	0	0	0	0	0	0	169

Denumirea indicatorilor	Cod indicator	Credite de angajament		Credite bugetare		Angajamente bugetare	Angajamente legale	Plati efectuate	Angajamente legale de platit	Cheltuieli efective
		Anuale aprobate la finele perioadei de raportare	Trimestriale cumulate	Anuale aprobate la finele perioadei de raportare	Trimestriale cumulate					
Unitati de asistenta medico-sociale	68.02.12	0	0	0	0	0	0	0	0	179
Prevenirea excluderii sociale	68.02.15	0	0	0	0	0	0	0	0	507
Cantine de ajutor social	68.02.15.02	0	0	0	0	0	0	0	0	507
Alte cheltuieli in domeniul asigurarilor si asistentei sociale	68.02.50	0	0	2.800.000	2.340.000	595	595	595	0	3.918
Alte cheltuieli in domeniul asistentei sociale	68.02.50.50	0	0	2.800.000	2.340.000	595	595	595	0	3.918
Partea a IV-a SERVICII SI DEZVOLTARE PUBLICA, LOCUINTE, MEDIU SI APE	69.02	0	0	36.491.000	28.844.000	18.266.419	6.973.252	6.973.252	0	49.141
Locuinte, servicii si dezvoltare publica	70.02	0	0	15.491.000	7.844.000	492.364	406.457	406.457	0	44.976
Locuinte	70.02.03	0	0	8.937.000	4.720.000	438.450	352.543	352.543	0	298
Dezvoltarea sistemului de locuinte	70.02.03.01	0	0	8.937.000	4.720.000	438.450	352.543	352.543	0	298
Iluminat public si electrificari rurale	70.02.06	0	0	74.000	24.000	23.463	23.463	23.463	0	14.864
Alte servicii in domeniul locuintei, serviciilor si dezvoltarii comunale	70.02.50	0	0	6.480.000	3.100.000	30.451	30.451	30.451	0	29.814
Protectia mediului	74.02	0	0	21.000.000	21.000.000	17.774.055	6.566.795	6.566.795	0	4.165
Salubritate si gestiunea deseurilor	74.02.05	0	0	20.300.000	20.300.000	17.660.567	6.566.795	6.566.795	0	4.165
Salubritate	74.02.05.01	0	0	300.000	300.000	0	0	0	0	0
Colectarea, tratarea si distrugerea deseurilor	74.02.05.02	0	0	20.000.000	20.000.000	17.660.567	6.566.795	6.566.795	0	4.165
Canalizarea si tratarea apelor reziduale	74.02.06	0	0	700.000	700.000	113.488	0	0	0	0
Partea a V-a ACTIUNI ECONOMICE	79.02	0	0	107.895.000	30.110.000	5.895.196	4.678.757	4.678.757	0	1.061.875
Transporturi	84.02	0	0	107.895.000	30.110.000	5.895.196	4.678.757	4.678.757	0	1.061.875
Transport rutier	84.02.03	0	0	107.895.000	30.110.000	5.895.196	4.678.757	4.678.757	0	1.061.875
Transport in comun	84.02.03.02	0	0	500.000	290.000	0	0	0	0	0
Strazi	84.02.03.03	0	0	107.395.000	29.820.000	5.895.196	4.678.757	4.678.757	0	1.061.875
Partea a VII-a REZERVE, EXCEDENT/DEFICIT	96.02	0	0	38.312.000	90.394.000	0	0	38.070.664	0	0
Excedent	98.02	0	0	0	0	0	0	38.070.664	0	0

Denumirea indicatorilor	Cod indicator	Credite de angajament		Credite bugetare		Angajamente bugetare	Angajamente legale	Plati efectuate	Angajamente legale de platit	Cheltuieli efective
		Anuale aprobate la finele perioadei de raportare	Trimestriale cumulate	Anuale aprobate la finele perioadei de raportare	Trimestriale cumulate					
Deficit	99.02	0	0	38.312.000	90.394.000	0	0	0	0	0

**PRIMAR
CRISTIAN OCTAVIAN MATEI**

**DIRECTOR EXECUTIV
VONICA LILIANA**



A handwritten signature in black ink, appearing to be 'V. Liliana', is written over a dotted line.

CONTUL DE EXECUTIE AL INSTITUTIILOR PUBLICE - CHELTUIELI
- la data de 31.03.2023

Denumirea indicatorilor	Cod indicator	Credite de angajament		Credite bugetare		Angajamente bugetare	Angajamente legale	Plati efectuate	Angajamente legale de platit	Cheltuieli efective
		Anuale aprobate la finele perioadei de raportare	Trimestriale cumulate	Anuale aprobate la finele perioadei de raportare	Trimestriale cumulate					
TOTAL SECTIUNILE FUNCTIONARE + DEZVOLTARE		0	0	429.910.000	169.060.000	102.277.737	79.767.104	47.633.408	32.133.696	29.698.012
SECTIUNEA DE FUNCTIONARE		0	0	133.150.000	49.118.000	69.885.088	61.306.646	29.172.950	32.133.696	27.486.842
Total cheltuieli		0	0	133.150.000	49.118.000	69.885.088	61.306.646	29.172.950	32.133.696	27.486.842
CHELTUIELI CURENTE	01	0	0	127.150.000	47.618.000	68.783.618	60.205.176	28.071.480	32.133.696	27.486.842
TITLUL I CHELTUIELI DE PERSONAL	10	0	0	40.374.000	12.357.000	40.374.000	40.374.000	8.303.303	32.070.697	8.536.207
Cheltuieli salariale in bani	10.01	0	0	38.788.000	11.377.000	38.788.000	38.788.000	7.999.546	30.788.454	8.225.042
Salarii de baza	10.01.01	0	0	35.529.000	10.349.000	35.529.000	35.529.000	7.400.785	28.128.215	7.599.901
Sporuri pentru conditii de munca	10.01.05	0	0	837.000	318.000	837.000	837.000	138.836	698.164	141.903
Alte sporuri	10.01.06	0	0	9.000	4.000	9.000	9.000	1.639	7.361	1.857
Indemnizatii platite unor persoane din afara unitatii	10.01.12	0	0	360.000	90.000	360.000	360.000	82.992	277.008	78.624
Drepturi de delegare	10.01.13	0	0	11.000	11.000	11.000	11.000	934	10.066	934
Indemnizatii de detasare	10.01.14	0	0	6.000	6.000	6.000	6.000	540	5.460	540
Indemnizatie de hrana	10.01.17	0	0	2.036.000	599.000	2.036.000	2.036.000	373.820	1.662.180	401.283
Cheltuieli salariale in natura	10.02	0	0	712.000	712.000	712.000	712.000	126.133	585.867	126.133
Tichete de vacanta	10.02.06	0	0	712.000	712.000	712.000	712.000	126.133	585.867	126.133
Contributii	10.03	0	0	874.000	268.000	874.000	874.000	177.624	696.376	185.032
Contributia asiguratorie pentru munca	10.03.07	0	0	874.000	268.000	874.000	874.000	177.624	696.376	185.032
TITLUL II BUNURI SI SERVICII	20	0	0	42.581.000	20.244.000	15.039.693	8.893.612	8.830.613	62.999	6.831.011
Bunuri si servicii	20.01	0	0	24.959.975	12.420.875	10.705.450	5.899.787	5.838.385	61.402	5.371.575
Furnituri de birou	20.01.01	0	0	406.000	190.500	148.789	136.182	136.181	1	42.196
Materiale pentru curatenie	20.01.02	0	0	380.200	163.700	100.436	88.920	88.920	0	81.741


Denumirea indicatorilor	Cod indicator	Credite de angajament		Credite bugetare		Angajamente bugetare	Angajamente legale	Plati efectuate	Angajamente legale de platit	Cheltuieli efective
		Anuale aprobate la finele perioadei de raportare	Trimestriale cumulate	Anuale aprobate la finele perioadei de raportare	Trimestriale cumulate					
Incalzit, iluminat si forta motrica	20.01.03	0	0	5.926.000	2.292.000	1.892.302	1.724.112	1.674.675	49.437	2.212.959
Apa, canal si salubritate	20.01.04	0	0	7.918.675	5.267.175	4.562.652	1.963.492	1.960.009	3.483	1.437.977
Carburanti si lubrifianti	20.01.05	0	0	211.000	84.000	37.977	28.128	28.128	0	27.731
Transport	20.01.07	0	0	445.500	179.500	150.568	150.568	150.567	1	120.136
Posta, telecomunicatii, radio, tv, internet	20.01.08	0	0	991.100	386.500	263.644	249.218	249.218	0	222.765
Materiale si prestari de servicii cu caracter functional	20.01.09	0	0	4.237.500	1.934.500	1.826.364	1.158.129	1.158.013	116	943.814
Alte bunuri si servicii pentru intretinere si functionare	20.01.30	0	0	4.444.000	1.923.000	1.722.718	401.038	392.674	8.364	282.256
Reparatii curente	20.02	0	0	6.539.000	2.756.000	1.287.744	884.410	884.410	0	343.555
Hrana	20.03	0	0	1.062.000	428.000	287.202	287.202	287.202	0	201.196
Hrana pentru oameni	20.03.01	0	0	1.062.000	428.000	287.202	287.202	287.202	0	201.196
Medicamente si materiale sanitare	20.04	0	0	61.500	36.500	25.708	25.708	25.707	1	8.177
Medicamente	20.04.01	0	0	20.000	10.000	4.533	4.533	4.533	0	372
Materiale sanitare	20.04.02	0	0	41.500	26.500	21.175	21.175	21.174	1	7.805
Bunuri de natura obiectelor de inventar	20.05	0	0	414.725	208.325	92.356	85.680	85.680	0	102.992
Uniforme si echipament	20.05.01	0	0	6.000	4.800	2.996	2.996	2.996	0	2.186
Lenjerie si accesorii de pat	20.05.03	0	0	5.000	5.000	0	0	0	0	0
Alte obiecte de inventar	20.05.30	0	0	403.725	198.525	89.360	82.684	82.684	0	100.806
Deplasari, detasari, transferari	20.06	0	0	104.500	42.000	12.352	12.071	12.071	0	13.087
Deplasari interne, detasari, transferari	20.06.01	0	0	93.500	38.000	12.352	12.071	12.071	0	13.087
Deplasari in strainatate	20.06.02	0	0	11.000	4.000	0	0	0	0	0
Carti, publicatii si materiale documentare	20.11	0	0	29.000	14.000	490	490	490	0	0
consultanta si expertiza	20.12	0	0	2.200.000	900.000	906.329	845.755	845.755	0	327.524
Pregatire profesionala	20.13	0	0	58.800	18.800	3.004	3.004	3.004	0	2.912
Protectia muncii	20.14	0	0	118.000	54.000	34.477	34.477	32.881	1.596	18.046
Prevenirea si combaterea inundatiilor si ingheturilor	20.23	0	0	28.000	28.000	0	0	0	0	0

Denumirea indicatorilor	Cod indicator	Credite de angajament		Credite bugetare		Angajamente bugetare	Angajamente legale	Plati efectuate	Angajamente legale de platit	Cheltuieli efective
		Anuale aprobate la finele perioadei de raportare	Trimestriale cumulate	Anuale aprobate la finele perioadei de raportare	Trimestriale cumulate					
Cheltuieli judiciare si extrajudiciare derivate din actiuni in reprezentarea intereselor statului, potrivit dispozitiilor legale	20.25	0	0	3.528.000	1.430.000	62.830	62.830	62.830	0	47.915
Alte cheltuieli	20.30	0	0	3.477.500	1.907.500	1.621.751	752.198	752.198	0	394.032
Reclama si publicitate	20.30.01	0	0	600.000	240.000	560.958	193.299	193.299	0	135.875
Protocol si reprezentare	20.30.02	0	0	30.500	14.500	11.122	8.824	8.824	0	5.378
Prime de asigurare non-viata	20.30.03	0	0	149.000	56.000	21.385	21.386	21.386	0	21.386
Chirii	20.30.04	0	0	407.000	191.000	287.710	87.760	87.760	0	68.910
alte cheltuieli cu bunuri si servicii	20.30.30	0	0	2.291.000	1.406.000	740.576	440.929	440.929	0	162.483
TITLUL III DOBANZI	30	0	0	4.000.000	1.500.000	1.194.795	1.194.795	1.194.795	0	2.628.925
Dobanzi aferente datoriei publice interne	30.01	0	0	4.000.000	1.500.000	1.194.795	1.194.795	1.194.795	0	2.628.925
Dobanzi aferente datoriei publice interne directe	30.01.01	0	0	4.000.000	1.500.000	1.194.795	1.194.795	1.194.795	0	2.628.925
TITLUL IV SUBVENTII	40	0	0	1.000.000	500.000	356.266	356.266	356.266	0	0
Subventii pentru acoperirea diferentelor de pret si tarif	40.03	0	0	1.000.000	500.000	356.266	356.266	356.266	0	0
TITLUL V FONDURI DE REZERVA	50	0	0	20.000	20.000	0	0	0	0	0
Fond de rezerva bugetara la dispozitia autoritatilor locale	50.04	0	0	20.000	20.000	0	0	0	0	0
TITLUL VI TRANSFERURI INTRE UNITATI ALE ADMINISTRATIEI PUBLICE	51	0	0	9.885.000	2.725.000	2.329.490	2.268.490	2.268.490	0	2.268.490
Transferuri curente	51.01	0	0	9.885.000	2.725.000	2.329.490	2.268.490	2.268.490	0	2.268.490
Transferuri catre institutii publice	51.01.01	0	0	9.762.000	2.602.000	2.207.000	2.146.000	2.146.000	0	2.146.000
Transferuri de la bugetele locale catre institutii publice si activitati finantate integral sau partial din venituri proprii pentru finantarea sanatatii	51.01.46	0	0	123.000	123.000	122.490	122.490	122.490	0	122.490

Denumirea indicatorilor	Cod indicator	Credite de angajament		Credite bugetare		Angajamente bugetare	Angajamente legale	Plati efectuate	Angajamente legale de platit	Cheltuieli efective
		Anuale aprobate la finele perioadei de raportare	Trimestriale cumulate	Anuale aprobate la finele perioadei de raportare	Trimestriale cumulate					
TITLUL IX ASISTENTA SOCIALA	57	0	0	20.134.000	6.902.000	6.291.374	4.947.682	4.947.682	0	5.128.372
Ajutoare sociale	57.02	0	0	20.134.000	6.902.000	6.291.374	4.947.682	4.947.682	0	5.128.372
Ajutoare sociale in numerar	57.02.01	0	0	14.060.000	3.883.000	3.337.357	3.337.357	3.337.357	0	3.529.609
Ajutoare sociale in natura	57.02.02	0	0	6.000.000	3.000.000	2.954.017	1.610.325	1.610.325	0	1.586.073
Tichete de cresa si tichete sociale pentru gradinita	57.02.03	0	0	74.000	19.000	0	0	0	0	12.690
TITLUL XI ALTE CHELTUIELI	59	0	0	9.156.000	3.370.000	3.198.000	2.170.331	2.170.331	0	2.093.837
Burse	59.01	0	0	3.317.000	863.000	564.719	564.719	564.719	0	510.632
Asociatii si fundatii	59.11	0	0	5.300.000	2.320.000	2.475.000	1.490.950	1.490.950	0	1.459.840
Sume aferente persoanelor cu handicap neincadrate	59.40	0	0	539.000	187.000	158.281	114.662	114.662	0	123.365
OPERATIUNI FINANCIARE	79	0	0	6.000.000	1.500.000	1.500.000	1.500.000	1.500.000	0	0
TITLUL XIX RAMBURSARI DE CREDITE	81	0	0	6.000.000	1.500.000	1.500.000	1.500.000	1.500.000	0	0
Rambursari de credite interne	81.02	0	0	6.000.000	1.500.000	1.500.000	1.500.000	1.500.000	0	0
Rambursari de credite aferente datoriei publice interne locale	81.02.05	0	0	6.000.000	1.500.000	1.500.000	1.500.000	1.500.000	0	0
PLATI EFECTUATE IN ANII PRECEDENTI SI RECUPERATE IN ANUL CURENT	84	0	0	0	0	-398.530	-398.530	-398.530	0	0
TITLUL XXI PATI EFECTUATE IN ANII PRECEDENTI SI RECUPERATE IN ANUL CURENT	85	0	0	0	0	-398.530	-398.530	-398.530	0	0
Plati efectuate in anii precedenti si recuperate in anul curent	85.01	0	0	0	0	-398.530	-398.530	-398.530	0	0
Plati efectuate in anii precedenti si recuperate in anul curent in sectiunea de functionare a bugetului local	85.01.01	0	0	0	0	-398.530	-398.530	-398.530	0	0
SECTIUNEA DE DEZVOLTARE		0	0	296.760.000	119.942.000	32.392.649	18.460.458	18.460.458	0	2.211.170
Total cheltuieli		0	0	296.760.000	119.942.000	32.392.649	18.460.458	18.460.458	0	2.211.170

Denumirea indicatorilor	Cod indicator	Credite de angajament		Credite bugetare		Angajamente bugetare	Angajamente legale	Plati efectuate	Angajamente legale de platit	Cheltuieli efective
		Anuale aprobate la finele perioadei de raportare	Trimestriale cumulate	Anuale aprobate la finele perioadei de raportare	Trimestriale cumulate					
CHELTUIELI CURENTE	01	0	0	288.066.000	113.595.000	29.027.506	15.742.630	15.742.630	0	1.889.263
TITLUL VI TRANSFERURI INTRE UNITATI ALE ADMINISTRATIEI PUBLICE	51	0	0	600.000	228.000	228.000	228.000	228.000	0	228.000
Transferuri de capital	51.02	0	0	600.000	228.000	228.000	228.000	228.000	0	228.000
Transferuri din bugetele locale pentru finantarea cheltuielilor de capital din domeniul sanatatii	51.02.28	0	0	600.000	228.000	228.000	228.000	228.000	0	228.000
Titlul VIII PROIECTE CU FINANTARE DIN FONDURI EXTERNE NERAMBURSABILE (FEN) POSTADERARE	56	0	0	0	0	0	0	0	0	12.951
Programe din Fondul European de Dezvoltare Regionala (FEDR)	56.01	0	0	0	0	0	0	0	0	12.951
Finantarea nationala	56.01.01	0	0	0	0	0	0	0	0	12.951
TITLUL X Proiecte cu finantare din fonduri externe nerambursabile aferente cadrului financiar 2014-2020	58	0	0	284.766.000	112.127.000	28.799.506	15.514.630	15.514.630	0	1.648.312
Programe din Fondul European de Dezvoltare Regionala (FEDR)	58.01	0	0	278.481.000	109.123.000	28.591.108	15.306.232	15.306.232	0	1.261.979
Finantarea nationala	58.01.01	0	0	41.686.000	18.655.000	7.065.060	3.037.943	3.037.943	0	1.059.071
Finantarea externa nerambursabila	58.01.02	0	0	236.795.000	90.468.000	21.526.048	12.268.289	12.268.289	0	202.908
Programe din Fondul Social European (FSE)	58.02	0	0	4.485.000	2.604.000	199.534	199.534	199.534	0	377.469
Finantarea nationala	58.02.01	0	0	478.000	249.000	19.346	19.346	19.346	0	207.985
Finantarea externa nerambursabila	58.02.02	0	0	4.007.000	2.355.000	180.188	180.188	180.188	0	169.484
Mecanismele financiare Spatiul Economic European si Norvegian 2014-2021	58.31	0	0	1.800.000	400.000	8.864	8.864	8.864	0	8.864
Finantarea nationala	58.31.01	0	0	402.000	100.000	1.983	1.983	1.983	0	1.983
Finantare externa nerambursabila	58.31.02	0	0	1.398.000	300.000	6.881	6.881	6.881	0	6.881

Denumirea indicatorilor	Cod indicator	Credite de angajament		Credite bugetare		Angajamente bugetare	Angajamente legale	Plati efectuate	Angajamente legale de platit	Cheltuieli efective
		Anuale aprobate la finele perioadei de raportare	Trimestriale cumulate	Anuale aprobate la finele perioadei de raportare	Trimestriale cumulate					
TITLUL XII PROIECTE CU FINANTARE DIN SUMELE REPREZENTAND ASISTENTA FINANCIARA NERAMBURSABILA AFERENTA PNRR	60	0	0	460.000	250.000	0	0	0	0	0
Fonduri europene nerambursabile	60.01	0	0	386.000	200.000	0	0	0	0	0
Sume aferente TVA	60.03	0	0	74.000	50.000	0	0	0	0	0
TITLUL XIII PROIECTE CU FINANTARE DIN SUMELE AFERENTE COMPONENTEI DE IMPRUMUT A PNRR	61	0	0	2.240.000	990.000	0	0	0	0	0
Fonduri din imprumut rambursabil	61.01	0	0	1.902.000	902.000	0	0	0	0	0
Finantare publica nationala	61.02	0	0	316.000	66.000	0	0	0	0	0
Sume aferente TVA	61.03	0	0	22.000	22.000	0	0	0	0	0
CHELTUIELI DE CAPITAL	70	0	0	8.694.000	6.347.000	3.365.143	2.717.828	2.717.828	0	321.907
TITLUL XV ACTIVE NEFINANCIARE	71	0	0	8.694.000	6.347.000	3.365.143	2.717.828	2.717.828	0	321.907
Active fixe	71.01	0	0	8.351.000	6.042.800	3.321.037	2.673.722	2.673.722	0	321.907
Constructii	71.01.01	0	0	3.563.000	2.563.000	1.767.729	1.151.430	1.151.430	0	6.885
Masini, echipamente si mijloace de transport	71.01.02	0	0	99.000	99.000	45.637	45.637	45.637	0	158.197
Mobilier, aparatura birotica si alte active corporale	71.01.03	0	0	377.000	372.000	24.693	15.992	15.992	0	102.606
Alte active fixe	71.01.30	0	0	4.312.000	3.008.800	1.482.978	1.460.663	1.460.663	0	54.219
Reparatii capitale aferente activelor fixe	71.03	0	0	343.000	304.200	44.106	44.106	44.106	0	0



DIRECTOR EXECUTIV
VONICA LILIANA

CONTUL DE EXECUTIE 2E: ADMINISTRATIA LOCALA - ACTIVITATI FINANTATE INTEGRAL DIN VENITURI PROPRII - VENITURI


la data de 31.03.2023

Denumirea indicatorilor	Cod indicator	Prevederi bugetare		Drepturi constatate			Incasari realizate	Stingeri pe alte cai decat incasari	Drepturi constatate de incasat
		anuale aprobate la finele perioadei de raportare	trimestriale cumulate	Total, din care:	din anii precedenti	din anul curent			
TOTAL SECTIUNILE FUNCTIONARE+DEZVOLTARE		83.188.000	31.402.000	24.147.228	4.353.617	19.793.611	23.000.506	0	1.146.722
TOTAL VENITURI		83.188.000	31.402.000	24.147.228	4.353.617	19.793.611	23.000.506	0	1.146.722
I. VENITURI CURENTE		42.403.000	16.219.000	11.606.260	4.353.617	7.252.643	10.459.538	0	1.146.722
C. VENITURI NEFISCALE		42.403.000	16.219.000	11.606.260	4.353.617	7.252.643	10.459.538	0	1.146.722
C1. VENITURI DIN PROPRIETATE		683.000	211.000	125.805	7.449	118.356	117.860	0	7.945
Venituri din proprietate	30.10	683.000	211.000	125.805	7.449	118.356	117.860	0	7.945
Venituri din concesiuni si inchirieri	30.10.05	673.000	210.000	121.003	4.501	116.502	114.532	0	6.471
Alte venituri din concesiuni si inchirieri de catre institutiile publice	30.10.05.30	673.000	210.000	121.003	4.501	116.502	114.532	0	6.471
Alte venituri din proprietate	30.10.50	10.000	1.000	4.802	2.948	1.854	3.328	0	1.474
C2. VANZARI DE BUNURI SI SERVICII		41.720.000	16.008.000	11.480.455	4.346.168	7.134.287	10.341.678	0	1.138.777
Venituri din prestari de servicii si alte activitati	33.10	36.698.000	14.685.000	10.386.575	4.182.495	6.204.080	9.335.821	0	1.050.754
Taxe si alte venituri in invatamant	33.10.05	4.000	0	0	0	0	0	0	0
Venituri din prestari de servicii	33.10.08	900.000	360.000	311.088	53.396	257.692	258.429	0	52.659
Contributia elevilor si studentilor pentru internate, camine si cantine	33.10.14	273.000	109.000	40.008	0	40.008	40.008	0	0
Venituri din valorificarea produselor obtinute din activitatea proprie sau anexa	33.10.16	9.000	0	0	0	0	0	0	0
Venituri din serbari si spectacole scolare, manifestari culturale, artistice si sportive	33.10.19	90.000	0	49.680	0	49.680	49.680	0	0
Venituri din contractele incheiate cu casele de asigurari sociale de sanatate	33.10.21	34.419.000	13.829.000	9.731.386	4.129.099	5.602.287	8.733.291	0	998.095
Venituri din contractele incheiate cu directiile de sanatate publica din sume alocate de la bugetul de stat	33.10.30	925.000	360.000	231.526	0	231.526	231.526	0	0
Alte venituri din prestari de servicii si alte activitati	33.10.50	78.000	27.000	22.887	0	22.887	22.887	0	0
Diverse venituri	36.10	3.690.000	611.000	415.405	163.673	251.732	327.382	0	88.023
Alte venituri	36.10.50	3.690.000	611.000	415.405	163.673	251.732	327.382	0	88.023

Denumirea indicatorilor	Cod indicator	Prevederi bugetare		Drepturi constatate			Incasari realizate	Stingeri pe alte cai decat incasari	Drepturi constatate de incasat
		anuale aprobate la finele perioadei de raportare	trimestriale cumulate	Total, din care:	din anii precedenti	din anul curent			
Transferuri voluntare, altele decat subventiile	37.10	1.332.000	712.000	678.475	0	678.475	678.475	0	0
Donatii si sponsorizari	37.10.01	432.000	432.000	453.475	0	453.475	453.475	0	0
Varsaminte din sectiunea de functionare pentru finantarea sectiunii de dezvoltare a bugetului de venituri proprii si subventii	37.10.03	-582.000	-532.000	-492.000	0	-492.000	-492.000	0	0
Varsaminte din sectiunea de functionare	37.10.04	582.000	532.000	492.000	0	492.000	492.000	0	0
Alte transferuri voluntare	37.10.50	900.000	280.000	225.000	0	225.000	225.000	0	0
II. VENITURI DIN CAPITAL		0	0	2.710.058	0	2.710.058	2.710.058	0	0
Incasari din rambursarea imprumuturilor acordate	40.10	0	0	66.664	0	66.664	66.664	0	0
Sume utilizate din excedentul anului precedent pentru efectuarea de cheltuieli	40.10.15	0	0	66.664	0	66.664	66.664	0	0
Sume utilizate de administratiile locale din excedentul anului precedent pentru sectiunea de functionare	40.10.15.01	0	0	66.664	0	66.664	66.664	0	0
Alte operatiuni financiare	41.10	0	0	2.643.394	0	2.643.394	2.643.394	0	0
Sume din excedentul anului precedent pentru acoperirea golurilor temporare de casa	41.10.06	0	0	2.643.394	0	2.643.394	2.643.394	0	0
SUBVENTII DE LA ALTE NIVELE ALE ADMINISTRATIEI PUBLICE		40.785.000	15.183.000	9.830.910	0	9.830.910	9.830.910	0	0
Subventii de la alte administratii	43.10	40.785.000	15.183.000	9.830.910	0	9.830.910	9.830.910	0	0
Subventii pentru institutii publice	43.10.09	8.862.000	2.352.000	1.921.000	0	1.921.000	1.921.000	0	0
Subventii de la bugetele locale pentru finantarea cheltuielilor curente in domeniul sanatatii	43.10.10	123.000	123.000	122.490	0	122.490	122.490	0	0
Subventii de la bugetul local pentru finantarea cheltuielilor de capital din domeniul sanatatii	43.10.14	600.000	228.000	228.000	0	228.000	228.000	0	0
Subventii din bugetul Fondului national unic de asigurari sociale de sanatate pentru acoperirea cresterilor salariale	43.10.33	31.200.000	12.480.000	7.559.420	0	7.559.420	7.559.420	0	0
SECTIUNEA DE FUNCTIONARE		82.006.000	30.642.000	23.427.228	4.353.617	19.073.611	22.280.506	0	1.146.722
TOTAL VENITURI		82.006.000	30.642.000	23.427.228	4.353.617	19.073.611	22.280.506	0	1.146.722
I. VENITURI CURENTE		41.821.000	15.687.000	11.114.260	4.353.617	6.760.643	9.967.538	0	1.146.722
C. VENITURI NEFISCALE		41.821.000	15.687.000	11.114.260	4.353.617	6.760.643	9.967.538	0	1.146.722
C1. VENITURI DIN PROPRIETATE		683.000	211.000	125.805	7.449	118.356	117.860	0	7.945
Venituri din proprietate	30.10	683.000	211.000	125.805	7.449	118.356	117.860	0	7.945

Denumirea indicatorilor	Cod indicator	Prevederi bugetare		Drepturi constatate			Incasari realizate	Stingeri pe alte cai decat incasari	Drepturi constatate de incasat
		anuale aprobate la finele perioadei de raportare	trimestriale cumulate	Total, din care:	din anii precedenti	din anul curent			
Venituri din concesiuni si inchirieri	30.10.05	673.000	210.000	121.003	4.501	116.502	114.532	0	6.471
Alte venituri din concesiuni si inchirieri de catre institutiile publice	30.10.05.30	673.000	210.000	121.003	4.501	116.502	114.532	0	6.471
Alte venituri din proprietate	30.10.50	10.000	1.000	4.802	2.948	1.854	3.328	0	1.474
C2. VANZARI DE BUNURI SI SERVICII		41.138.000	15.476.000	10.988.455	4.346.168	6.642.287	9.849.678	0	1.138.777
Venituri din prestari de servicii si alte activitati	33.10	36.698.000	14.685.000	10.386.575	4.182.495	6.204.080	9.335.821	0	1.050.754
Taxe si alte venituri in invatamant	33.10.05	4.000	0	0	0	0	0	0	0
Venituri din prestari de servicii	33.10.08	900.000	360.000	311.088	53.396	257.692	258.429	0	52.659
Contributia elevilor si studentilor pentru internate, camine si cantine	33.10.14	273.000	109.000	40.008	0	40.008	40.008	0	0
Venituri din valorificarea produselor obtinute din activitatea proprie sau anexa	33.10.16	9.000	0	0	0	0	0	0	0
Venituri din serbari si spectacole scolare, manifestari culturale, artistice si sportive	33.10.19	90.000	0	49.680	0	49.680	49.680	0	0
Venituri din contractele incheiate cu casele de asigurari sociale de sanatate	33.10.21	34.419.000	13.829.000	9.731.386	4.129.099	5.602.287	8.733.291	0	998.095
Venituri din contractele incheiate cu directiile de sanatate publica din sume alocate de la bugetul de stat	33.10.30	925.000	360.000	231.526	0	231.526	231.526	0	0
Alte venituri din prestari de servicii si alte activitati	33.10.50	78.000	27.000	22.887	0	22.887	22.887	0	0
Diverse venituri	36.10	3.690.000	611.000	415.405	163.673	251.732	327.382	0	88.023
Alte venituri	36.10.50	3.690.000	611.000	415.405	163.673	251.732	327.382	0	88.023
Transferuri voluntare, altele decat subventiile	37.10	750.000	180.000	186.475	0	186.475	186.475	0	0
Donatii si sponsorizari	37.10.01	432.000	432.000	453.475	0	453.475	453.475	0	0
Varsaminte din sectiunea de functionare pentru finantarea sectiunii de dezvoltare a bugetului de venituri proprii si subventii	37.10.03	-582.000	-532.000	-492.000	0	-492.000	-492.000	0	0
Alte transferuri voluntare	37.10.50	900.000	280.000	225.000	0	225.000	225.000	0	0
II. VENITURI DIN CAPITAL		0	0	2.710.058	0	2.710.058	2.710.058	0	0
Incasari din rambursarea imprumuturilor acordate	40.10	0	0	66.664	0	66.664	66.664	0	0
Sume utilizate din excedentul anului precedent pentru efectuarea de cheltuieli	40.10.15	0	0	66.664	0	66.664	66.664	0	0
Sume utilizate de administratiile locale din excedentul anului precedent pentru sectiunea de functionare	40.10.15.01	0	0	66.664	0	66.664	66.664	0	0

Denumirea indicatorilor	Cod indicator	Prevederi bugetare		Drepturi constatate			Incasari realizate	Stingeri pe alte cai decat incasari	Drepturi constatate de incasat
		anuale aprobate la finele perioadei de raportare	trimestriale cumulate	Total, din care:	din anii precedenti	din anul curent			
Alte operatiuni financiare	41.10	0	0	2.643.394	0	2.643.394	2.643.394	0	0
Sume din excedentul anului precedent pentru acoperirea golurilor temporare de casa	41.10.06	0	0	2.643.394	0	2.643.394	2.643.394	0	0
SUBVENTII DE LA ALTE NIVELE ALE ADMINISTRATIEI PUBLICE		40.185.000	14.955.000	9.602.910	0	9.602.910	9.602.910	0	0
Subventii de la alte administratii	43.10	40.185.000	14.955.000	9.602.910	0	9.602.910	9.602.910	0	0
Subventii pentru institutii publice	43.10.09	8.862.000	2.352.000	1.921.000	0	1.921.000	1.921.000	0	0
Subventii de la bugetele locale pentru finantarea cheltuielilor curente in domeniul sanatatii	43.10.10	123.000	123.000	122.490	0	122.490	122.490	0	0
Subventii din bugetul Fondului national unic de asigurari sociale de sanatate pentru acoperirea cresterilor salariale	43.10.33	31.200.000	12.480.000	7.559.420	0	7.559.420	7.559.420	0	0
SECTIUNEA DE DEZVOLTARE		1.182.000	760.000	720.000	0	720.000	720.000	0	0
TOTAL VENITURI		1.182.000	760.000	720.000	0	720.000	720.000	0	0
I. VENITURI CURENTE		582.000	532.000	492.000	0	492.000	492.000	0	0
C. VENITURI NEFISCALE		582.000	532.000	492.000	0	492.000	492.000	0	0
C2. VANZARI DE BUNURI SI SERVICII		582.000	532.000	492.000	0	492.000	492.000	0	0
Transferuri voluntare, altele decat subventiile	37.10	582.000	532.000	492.000	0	492.000	492.000	0	0
Varsaminte din sectiunea de functionare	37.10.04	582.000	532.000	492.000	0	492.000	492.000	0	0
SUBVENTII DE LA ALTE NIVELE ALE ADMINISTRATIEI PUBLICE		600.000	228.000	228.000	0	228.000	228.000	0	0
Subventii de la alte administratii	43.10	600.000	228.000	228.000	0	228.000	228.000	0	0
Subventii de la bugetul local pentru finantarea cheltuielilor de capital din domeniul sanatatii	43.10.14	600.000	228.000	228.000	0	228.000	228.000	0	0



DIRECTOR EXECUTIV
VONICA LILIANA

CONTUL DE EXECUTIE 2E: ADMINISTRATIA LOCALA - ACTIVITATI FINANTATE INTEGRAL DIN VENITURI PROPRII - CHELTUIELI

la data de 31.03.2023

Denumirea indicatorilor	Cod indicator	Credite de angajament		Credite bugetare		Angajamente bugetare	Angajamente legale	Plati efectuate	Angajamente legale de platit	Cheltuieli efective
		Anuale aprobate la finele perioadei de raportare	Trimestriale cumulate	Anuale aprobate la finele perioadei de raportare	Trimestriale cumulate					
TOTAL SECTIUNILE FUNCTIONARE + DEZVOLTARE		0	0	85.730.000	33.944.000	33.875.992	33.808.924	20.304.930	13.503.994	20.558.914
TOTAL CHELTUIELI		0	0	85.730.000	33.944.000	33.875.992	33.808.924	20.304.930	13.503.994	20.558.914
Partea a II-a APARARE, ORDINE PUBLICA SI SIGURANTA NATIONALA	59.10	0	0	8.000.000	2.100.000	7.872.660	7.872.660	1.754.424	6.118.236	1.750.368
Ordine publica si siguranta nationala	61.10	0	0	8.000.000	2.100.000	7.872.660	7.872.660	1.754.424	6.118.236	1.750.368
Ordine publica	61.10.03	0	0	8.000.000	2.100.000	7.872.660	7.872.660	1.754.424	6.118.236	1.750.368
Politie locala	61.10.03.04	0	0	8.000.000	2.100.000	7.872.660	7.872.660	1.754.424	6.118.236	1.750.368
Partea a III-a CHELTUIELI SOCIAL-CULTURALE	64.10	0	0	76.330.000	31.409.000	24.815.456	24.815.456	18.260.201	6.555.255	18.516.407
Invatamant	65.10	0	0	2.300.000	782.000	343.345	343.345	343.344	1	291.650
Invatamant prescolar si primar	65.10.03	0	0	1.539.000	480.000	248.665	248.665	248.665	0	214.218
Invatamant prescolar	65.10.03.01	0	0	1.539.000	480.000	248.665	248.665	248.665	0	214.218
Invatamant secundar	65.10.04	0	0	761.000	302.000	94.680	94.680	94.679	1	77.432
Invatamant secundar inferior	65.10.04.01	0	0	127.000	50.000	3.337	3.337	3.337	0	6.094
Invatamant secundar superior	65.10.04.02	0	0	633.000	251.000	91.343	91.343	91.342	1	71.338
Invatamant profesional	65.10.04.03	0	0	1.000	1.000	0	0	0	0	0
Sanatate	66.10	0	0	68.626.000	27.823.000	20.238.058	20.238.058	16.883.981	3.354.077	17.127.954
Servicii medicale in unitati sanitare cu paturi	66.10.06	0	0	68.626.000	27.823.000	20.238.058	20.238.058	16.883.981	3.354.077	17.127.954
Spitale generale	66.10.06.01	0	0	68.626.000	27.823.000	20.238.058	20.238.058	16.883.981	3.354.077	17.127.954
Cultura, recreere si religie	67.10	0	0	5.404.000	2.804.000	4.234.053	4.234.053	1.032.876	3.201.177	1.096.803
Servicii culturale	67.10.03	0	0	4.532.000	2.542.000	3.593.510	3.593.510	882.336	2.711.174	935.924
Instituti publice de spectacole si concerte	67.10.03.04	0	0	4.532.000	2.542.000	3.593.510	3.593.510	882.336	2.711.174	935.924
Alte servicii in domeniile culturii, recreerii si religiei	67.10.50	0	0	872.000	262.000	640.543	640.543	150.540	490.003	160.879
Partea a IV-a SERVICII SI DEZVOLTARE PUBLICA, LOCUINTE, MEDIU SI APE	69.10	0	0	1.400.000	435.000	1.187.876	1.120.808	290.305	830.503	292.139


Denumirea indicatorilor	Cod indicator	Credite de angajament		Credite bugetare		Angajamente bugetare	Angajamente legale	Plati efectuate	Angajamente legale de platit	Cheltuieli efective
		Anuale aprobate la finele perioadei de raportare	Trimestriale cumulate	Anuale aprobate la finele perioadei de raportare	Trimestriale cumulate					
Locuinte, servicii si dezvoltare publica	70.10	0	0	1.400.000	435.000	1.187.876	1.120.808	290.305	830.503	292.139
Locuinte	70.10.03	0	0	100.000	50.000	22.676	17.593	17.593	0	16.094
Alte cheltuieli in domeniul locuintelor	70.10.03.30	0	0	100.000	50.000	22.676	17.593	17.593	0	16.094
Alte servicii in domeniul locuintei, serviciilor si dezvoltarii comunale	70.10.50	0	0	1.300.000	385.000	1.165.200	1.103.215	272.712	830.503	276.045
Partea a VII-a REZERVE, EXCEDENT/DEFICIT	96.10	0	0	2.542.000	2.542.000	0	0	2.695.576	0	0
Excedent	98.10	0	0	0	0	0	0	2.695.576	0	0
Deficit	99.10	0	0	2.542.000	2.542.000	0	0	0	0	0
SECTIUNEA DE FUNCTIONARE		0	0	84.548.000	33.184.000	33.636.900	33.569.832	20.076.930	13.492.902	20.358.528
TOTAL CHELTUIELI		0	0	84.548.000	33.184.000	33.636.900	33.569.832	20.076.930	13.492.902	20.358.528
Partea a II-a APARARE, ORDINE PUBLICA SI SIGURANTA NATIONALA	59.10	0	0	8.000.000	2.100.000	7.872.660	7.872.660	1.754.424	6.118.236	1.748.004
Ordine publica si siguranta nationala	61.10	0	0	8.000.000	2.100.000	7.872.660	7.872.660	1.754.424	6.118.236	1.748.004
Ordine publica	61.10.03	0	0	8.000.000	2.100.000	7.872.660	7.872.660	1.754.424	6.118.236	1.748.004
Politie locala	61.10.03.04	0	0	8.000.000	2.100.000	7.872.660	7.872.660	1.754.424	6.118.236	1.748.004
Partea a III-a CHELTUIELI SOCIAL-CULTURALE	64.10	0	0	75.148.000	30.649.000	24.576.364	24.576.364	18.032.201	6.544.163	18.327.439
Invatamant	65.10	0	0	2.300.000	782.000	343.345	343.345	343.344	1	286.241
Invatamant prescolar si primar	65.10.03	0	0	1.539.000	480.000	248.665	248.665	248.665	0	211.959
Invatamant prescolar	65.10.03.01	0	0	1.539.000	480.000	248.665	248.665	248.665	0	211.959
Invatamant secundar	65.10.04	0	0	761.000	302.000	94.680	94.680	94.679	1	74.282
Invatamant secundar inferior	65.10.04.01	0	0	127.000	50.000	3.337	3.337	3.337	0	2.944
Invatamant secundar superior	65.10.04.02	0	0	633.000	251.000	91.343	91.343	91.342	1	71.338
Invatamant profesional	65.10.04.03	0	0	1.000	1.000	0	0	0	0	0
Sanatate	66.10	0	0	67.494.000	27.063.000	19.998.966	19.998.966	16.655.981	3.342.985	16.976.308
Servicii medicale in unitati sanitare cu paturi	66.10.06	0	0	67.494.000	27.063.000	19.998.966	19.998.966	16.655.981	3.342.985	16.976.308
Spitale generale	66.10.06.01	0	0	67.494.000	27.063.000	19.998.966	19.998.966	16.655.981	3.342.985	16.976.308
Cultura, recreere si religie	67.10	0	0	5.354.000	2.804.000	4.234.053	4.234.053	1.032.876	3.201.177	1.064.890
Servicii culturale	67.10.03	0	0	4.482.000	2.542.000	3.593.510	3.593.510	882.336	2.711.174	905.759
Institutii publice de spectacole si concerte	67.10.03.04	0	0	4.482.000	2.542.000	3.593.510	3.593.510	882.336	2.711.174	905.759

Denumirea indicatorilor	Cod indicator	Credite de angajament		Credite bugetare		Angajamente bugetare	Angajamente legale	Plati efectuate	Angajamente legale de platit	Cheltuieli efective
		Anuale aprobate la finele perioadei de raportare	Trimestriale cumulate	Anuale aprobate la finele perioadei de raportare	Trimestriale cumulate					
Alte servicii în domeniile culturii, recreerii si religiei	67.10.50	0	0	872.000	262.000	640.543	640.543	150.540	490.003	159.131
Partea a IV-a SERVICII SI DEZVOLTARE PUBLICA, LOCUINTE, MEDIU SI APE	69.10	0	0	1.400.000	435.000	1.187.876	1.120.808	290.305	830.503	283.085
Locuinte, servicii si dezvoltare publica	70.10	0	0	1.400.000	435.000	1.187.876	1.120.808	290.305	830.503	283.085
Locuinte	70.10.03	0	0	100.000	50.000	22.676	17.593	17.593	0	16.094
Alte cheltuieli in domeniul locuintelor	70.10.03.30	0	0	100.000	50.000	22.676	17.593	17.593	0	16.094
Alte servicii in domeniul locuintei, serviciilor si dezvoltarii comunale	70.10.50	0	0	1.300.000	385.000	1.165.200	1.103.215	272.712	830.503	266.991
Partea a VII-a REZERVE, EXCEDENT/DEFICIT	96.10	0	0	2.542.000	2.542.000	0	0	2.203.576	0	0
Excedent	98.10	0	0	0	0	0	0	2.203.576	0	0
Deficit	99.10	0	0	2.542.000	2.542.000	0	0	0	0	0
SECTIUNEA DE DEZVOLTARE		0	0	1.182.000	760.000	239.092	239.092	228.000	11.092	200.386
TOTAL CHELTUIELI		0	0	1.182.000	760.000	239.092	239.092	228.000	11.092	200.386
Partea a II-a APARARE, ORDINE PUBLICA SI SIGURANTA NATIONALA	59.10	0	0	0	0	0	0	0	0	2.364
Ordine publica si siguranta nationala	61.10	0	0	0	0	0	0	0	0	2.364
Ordine publica	61.10.03	0	0	0	0	0	0	0	0	2.364
Politie locala	61.10.03.04	0	0	0	0	0	0	0	0	2.364
Partea a III-a CHELTUIELI SOCIAL-CULTURALE	64.10	0	0	1.182.000	760.000	239.092	239.092	228.000	11.092	188.968
Invatamant	65.10	0	0	0	0	0	0	0	0	5.409
Invatamant prescolar si primar	65.10.03	0	0	0	0	0	0	0	0	2.259
Invatamant prescolar	65.10.03.01	0	0	0	0	0	0	0	0	2.259
Invatamant secundar	65.10.04	0	0	0	0	0	0	0	0	3.150
Invatamant secundar inferior	65.10.04.01	0	0	0	0	0	0	0	0	3.150
Sanatate	66.10	0	0	1.132.000	760.000	239.092	239.092	228.000	11.092	151.646
Servicii medicale in unitati sanitare cu paturi	66.10.06	0	0	1.132.000	760.000	239.092	239.092	228.000	11.092	151.646
Spitale generale	66.10.06.01	0	0	1.132.000	760.000	239.092	239.092	228.000	11.092	151.646
Cultura, recreere si religie	67.10	0	0	50.000	0	0	0	0	0	31.913
Servicii culturale	67.10.03	0	0	50.000	0	0	0	0	0	30.165

Denumirea indicatorilor	Cod indicator	Credite de angajament		Credite bugetare		Angajamente bugetare	Angajamente legale	Plati efectuate	Angajamente legale de platit	Cheltuieli efective
		Anuale aprobate la finele perioadei de raportare	Trimestriale cumulate	Anuale aprobate la finele perioadei de raportare	Trimestriale cumulate					
Instituti publice de spectacole si concerte	67.10.03.04	0	0	50.000	0	0	0	0	0	30.165
Alte servicii în domeniile culturii, recreerii si religiei	67.10.50	0	0	0	0	0	0	0	0	1.748
Partea a IV-a SERVICII SI DEZVOLTARE PUBLICA, LOCUINTE, MEDIU SI APE	69.10	0	0	0	0	0	0	0	0	9.054
Locuinte, servicii si dezvoltare publica	70.10	0	0	0	0	0	0	0	0	9.054
Alte servicii in domeniul locuintei, serviciilor si dezvoltarii comunale	70.10.50	0	0	0	0	0	0	0	0	9.054
Partea a VII-a REZERVE, EXCEDENT/DEFICIT	96.10	0	0	0	0	0	0	492.000	0	0
Excedent	98.10	0	0	0	0	0	0	492.000	0	0

**PRIMAR
CRISTIAN OCTAVIAN MATEI**

**DIRECTOR EXECUTIV
VONICA LILIANA**



CONTUL DE EXECUTIE AL INSTITUTIILOR PUBLICE - CHELTUIELI
- la data de 31.03.2023


Denumirea indicatorilor	Cod indicator	Credite de angajament		Credite bugetare		Angajamente bugetare	Angajamente legale	Plati efectuate	Angajamente legale de platit	Cheltuieli efective
		Anuale aprobate la finele perioadei de raportare	Trimestriale cumulate	Anuale aprobate la finele perioadei de raportare	Trimestriale cumulate					
TOTAL SECTIUNILE FUNCTIONARE + DEZVOLTARE		0	0	85.730.000	33.944.000	33.875.992	33.808.924	20.304.930	13.503.994	20.558.914
SECTIUNEA DE FUNCTIONARE		0	0	84.548.000	33.184.000	33.636.900	33.569.832	20.076.930	13.492.902	20.358.528
Total cheltuieli		0	0	84.548.000	33.184.000	33.636.900	33.569.832	20.076.930	13.492.902	20.358.528
CHELTUIELI CURENTE	01	0	0	84.554.450	33.190.450	33.831.258	33.764.190	20.271.288	13.492.902	20.358.528
TITLUL I CHELTUIELI DE PERSONAL	10	0	0	64.109.000	24.099.000	24.830.694	24.830.694	14.680.778	10.149.916	14.707.273
Cheltuieli salariale in bani	10.01	0	0	60.832.900	23.250.000	23.168.859	23.168.859	14.155.371	9.013.488	14.180.752
Salarii de baza	10.01.01	0	0	45.941.000	17.132.600	18.726.580	18.726.580	10.548.431	8.178.149	10.535.463
Sporuri pentru conditii de munca	10.01.05	0	0	6.638.000	2.575.000	2.046.385	2.046.385	1.615.365	431.020	1.625.229
Alte sporuri	10.01.06	0	0	3.512.000	1.403.000	866.705	866.705	856.106	10.599	849.711
fond aferent platii cu ora	10.01.11	0	0	2.500.000	1.000.000	581.805	581.805	581.805	0	581.484
Drepturi de delegare	10.01.13	0	0	5.000	5.000	5.000	5.000	0	5.000	0
Alocatii pentru locuinte	10.01.16	0	0	21.600	16.100	21.600	21.600	5.400	16.200	5.400
Indemnizatie de hrana	10.01.17	0	0	1.893.300	860.300	688.438	688.438	456.955	231.483	471.234
Alte drepturi salariale in bani	10.01.30	0	0	322.000	258.000	232.346	232.346	91.309	141.037	112.231
Cheltuieli salariale in natura	10.02	0	0	1.822.100	240.000	1.114.100	1.114.100	199.060	915.040	196.010
Norme de hrana	10.02.02	0	0	885.000	212.000	885.000	885.000	199.060	685.940	196.010
Tichete de vacanta	10.02.06	0	0	937.100	28.000	229.100	229.100	0	229.100	0
Contributii	10.03	0	0	1.454.000	609.000	547.735	547.735	326.347	221.388	330.511
Contributii de asigurari sociale de stat	10.03.01	0	0	80.000	32.000	15.820	15.820	15.820	0	14.206
Contributia asiguratorie pentru munca	10.03.07	0	0	1.374.000	577.000	531.915	531.915	310.527	221.388	316.305
TITLUL II BUNURI SI SERVICII	20	0	0	20.200.450	8.993.450	8.947.204	8.880.136	5.537.150	3.342.986	5.546.090
Bunuri si servicii	20.01	0	0	5.332.000	2.749.000	2.349.378	2.284.386	1.751.925	532.461	1.781.651

Denumirea indicatorilor	Cod indicator	Credite de angajament		Credite bugetare		Angajamente bugetare	Angajamente legale	Plati efectuate	Angajamente legale de platit	Cheltuieli efective
		Anuale aprobate la finele perioadei de raportare	Trimestriale cumulate	Anuale aprobate la finele perioadei de raportare	Trimestriale cumulate					
Furnituri de birou	20.01.01	0	0	102.000	45.000	43.287	43.287	25.503	17.784	23.896
Materiale pentru curatenie	20.01.02	0	0	149.000	64.000	45.091	45.091	28.746	16.345	30.038
Incalzit, iluminat si forta motrica	20.01.03	0	0	1.765.000	1.000.000	756.705	756.435	704.696	51.739	706.002
Apa, canal si salubritate	20.01.04	0	0	438.000	196.000	149.138	140.459	118.597	21.862	139.606
Carburanti si lubrifianti	20.01.05	0	0	110.000	80.000	21.883	21.883	20.477	1.406	28.878
Piese de schimb	20.01.06	0	0	113.000	56.000	15.762	15.762	13.488	2.274	4.012
Transport	20.01.07	0	0	55.000	24.000	34.107	34.107	19.905	14.202	14.487
Posta, telecomunicatii, radio, tv, internet	20.01.08	0	0	84.000	39.000	18.424	18.424	18.423	1	24.402
Materiale si prestari de servicii cu caracter functional	20.01.09	0	0	781.000	413.000	450.204	405.631	248.959	156.672	285.103
Alte bunuri si servicii pentru intretinere si functionare	20.01.30	0	0	1.735.000	832.000	814.777	803.307	553.131	250.176	525.227
Reparatii curente	20.02	0	0	385.000	252.000	206.724	206.724	193.344	13.380	14.129
Hrana	20.03	0	0	3.354.000	1.232.000	871.011	871.011	589.996	281.015	676.713
Hrana pentru oameni	20.03.01	0	0	3.283.000	1.193.000	869.176	869.176	588.161	281.015	668.611
Hrana pentru animale	20.03.02	0	0	71.000	39.000	1.835	1.835	1.835	0	8.102
Medicamente si materiale sanitare	20.04	0	0	9.912.000	3.998.000	5.254.013	5.254.013	2.815.017	2.438.996	3.002.012
Medicamente	20.04.01	0	0	7.665.000	3.070.000	4.225.234	4.225.234	2.195.327	2.029.907	2.398.225
Materiale sanitare	20.04.02	0	0	1.007.000	400.000	356.932	356.932	225.831	131.101	203.217
Reactivi	20.04.03	0	0	1.120.000	480.000	633.543	633.543	371.581	261.962	357.615
Dezinfectanti	20.04.04	0	0	120.000	48.000	38.304	38.304	22.278	16.026	42.955
Bunuri de natura obiectelor de inventar	20.05	0	0	514.000	246.000	175.977	175.977	121.802	54.175	0
Uniforme si echipament	20.05.01	0	0	58.000	33.000	31.202	31.202	31.202	0	0
Lenjerie si accesorii de pat	20.05.03	0	0	52.000	14.000	9.716	9.716	0	9.716	0
Alte obiecte de inventar	20.05.30	0	0	404.000	199.000	135.059	135.059	90.600	44.459	0
Deplasari, detasari, transferari	20.06	0	0	77.000	70.000	7.651	7.651	7.366	285	7.378
Deplasari interne, detasari, transferari	20.06.01	0	0	34.000	30.000	7.651	7.651	7.366	285	7.378
Deplasari in strainatate	20.06.02	0	0	43.000	40.000	0	0	0	0	0

Denumirea indicatorilor	Cod indicator	Credite de angajament		Credite bugetare		Angajamente bugetare	Angajamente legale	Plati efectuate	Angajamente legale de platit	Cheltuieli efective
		Anuale aprobate la finele perioadei de raportare	Trimestriale cumulate	Anuale aprobate la finele perioadei de raportare	Trimestriale cumulate					
Carti, publicatii si materiale documentare	20.11	0	0	26.000	17.000	3.558	3.558	2.491	1.067	3.558
Pregatire profesionala	20.13	0	0	44.000	27.000	8.200	8.200	7.350	850	6.700
Protectia muncii	20.14	0	0	30.000	17.000	7.306	6.970	4.906	2.064	5.321
Alte cheltuieli	20.30	0	0	526.450	385.450	63.386	61.646	42.953	18.693	48.628
Reclama si publicitate	20.30.01	0	0	20.000	20.000	2.901	2.901	2.901	0	3.346
Protocol si reprezentare	20.30.02	0	0	5.000	5.000	0	0	0	0	0
Prime de asigurare non-viata	20.30.03	0	0	33.000	28.000	1.043	1.043	1.043	0	1.043
Chirii	20.30.04	0	0	182.450	107.450	56.277	54.537	35.845	18.692	41.323
alte cheltuieli cu bunuri si servicii	20.30.30	0	0	286.000	225.000	3.165	3.165	3.164	1	2.916
TITLUL XI ALTE CHELTUIELI	59	0	0	245.000	98.000	53.360	53.360	53.360	0	105.165
Sume aferente persoanelor cu handicap neincadrate	59.40	0	0	245.000	98.000	53.360	53.360	53.360	0	105.165
PLATI EFECTUATE IN ANII PRECEDENTI SI RECUPERATE IN ANUL CURENT	84	0	0	-6.450	-6.450	-194.358	-194.358	-194.358	0	0
TITLUL XXI PATI EFECTUATE IN ANII PRECEDENTI SI RECUPERATE IN ANUL CURENT	85	0	0	-6.450	-6.450	-194.358	-194.358	-194.358	0	0
Plati efectuate in anii precedenti si recuperate in anul curent	85.01	0	0	-6.450	-6.450	-194.358	-194.358	-194.358	0	0
Plati efectuate in anii precedenti si recuperate in anul curent in sectiunea de functionare a bugetului local	85.01.01	0	0	-6.450	-6.450	-194.358	-194.358	-194.358	0	0
SECTIUNEA DE DEZVOLTARE		0	0	1.182.000	760.000	239.092	239.092	228.000	11.092	200.386
Total cheltuieli		0	0	1.182.000	760.000	239.092	239.092	228.000	11.092	200.386
CHELTUIELI DE CAPITAL	70	0	0	1.182.000	760.000	239.092	239.092	228.000	11.092	200.386
TITLUL XV ACTIVE NEFINANCIARE	71	0	0	1.182.000	760.000	239.092	239.092	228.000	11.092	200.386
Active fixe	71.01	0	0	1.082.000	760.000	239.092	239.092	228.000	11.092	200.386
Constructii	71.01.01	0	0	0	0	0	0	0	0	4.127

Denumirea indicatorilor	Cod indicator	Credite de angajament		Credite bugetare		Angajamente bugetare	Angajamente legale	Plati efectuate	Angajamente legale de platit	Cheltuieli efective
		Anuale aprobate la finele perioadei de raportare	Trimestriale cumulate	Anuale aprobate la finele perioadei de raportare	Trimestriale cumulate					
Masini, echipamente si mijloace de transport	71.01.02	0	0	1.082.000	760.000	239.092	239.092	228.000	11.092	186.050
Mobilier, aparatura birotica si alte active corporale	71.01.03	0	0	0	0	0	0	0	0	9.546
Alte active fixe	71.01.30	0	0	0	0	0	0	0	0	663
Reparatii capitale aferente activelor fixe	71.03	0	0	100.000	0	0	0	0	0	0

PRIMAR
CRISTIAN OCTAVIAN MATEI




DIRECTOR EXECUTIV
VONICA LILIANA

.....

CONTUL DE EXECUTIE 2C: ADMINISTRATIA LOCALA - CREDITE INTERNE - CHELTUIELI
la data de 31.03.2023

Denumirea indicatorilor	Cod indicator	Credite de angajament		Credite bugetare		Angajamente bugetare	Angajamente legale	Plati efectuate	Angajamente legale de platit	Cheltuieli efective
		Anuale aprobate la finele perioadei de raportare	Trimestriale cumulate	Anuale aprobate la finele perioadei de raportare	Trimestriale cumulate					
TOTAL SECTIUNILE FUNCTIONARE + DEZVOLTARE		0	0	15.458.000	6.183.000	157.464	0	0	0	0
TOTAL CHELTUIELI		0	0	15.458.000	6.183.000	157.464	0	0	0	0
Partea a V-a ACTIUNI ECONOMICE	79.07	0	0	15.458.000	6.183.000	157.464	0	0	0	0
Transporturi	84.07	0	0	15.458.000	6.183.000	157.464	0	0	0	0
Transport rutier	84.07.03	0	0	15.458.000	6.183.000	157.464	0	0	0	0
Strazi	84.07.03.03	0	0	15.458.000	6.183.000	157.464	0	0	0	0
SECTIUNEA DE DEZVOLTARE		0	0	15.458.000	6.183.000	157.464	0	0	0	0
TOTAL CHELTUIELI		0	0	15.458.000	6.183.000	157.464	0	0	0	0
Partea a V-a ACTIUNI ECONOMICE	79.07	0	0	15.458.000	6.183.000	157.464	0	0	0	0
Transporturi	84.07	0	0	15.458.000	6.183.000	157.464	0	0	0	0
Transport rutier	84.07.03	0	0	15.458.000	6.183.000	157.464	0	0	0	0
Strazi	84.07.03.03	0	0	15.458.000	6.183.000	157.464	0	0	0	0

PRIMAR
CRISTIAN OCTAVIAN MATEI



DIRECTOR EXECUTIV
VONICA LILIANA