

ROMÂNIA
JUDEȚUL CLUJ
MUNICIPIUL TURDA
CONSILIUL LOCAL

HOTĂRÂREA NR. 145

din data de 13.08.2024

privind aprobarea contului de execuție al bugetului local al Municipiului Turda la data de 30.06.2024

Consiliul Local al Municipiului Turda, întrunit în sesiune publică extraordinară din data de 13.08.2024;

Luând în dezbateri *proiectul de hotărâre* privind aprobarea contului de execuție al bugetului local al Municipiului Turda la data de 30.06.2024, proiect elaborat din inițiativa Primarului Municipiului Turda, domnul Matei Cristian Octavian;

Având în vedere:

- necesitatea respectării principiilor în execuția bugetară și obligația ordonatorului principal de credite de a prezenta în sesiune publică, spre analiză și aprobare de către autoritățile deliberative, a execuției bugetare și pentru o bună gestionare a resurselor financiare ale municipiului,

- *Referatul de aprobare – expunerea de motive* nr. 28518/12.08.2024, întocmit(ă) de inițiatorul proiectului de hotărâre, Primarul Municipiului Turda, dl. Cristian-Octavian MATEI, prin care se propune aprobarea contului de execuție al bugetului local al Municipiului Turda la data de 30.06.2024,

- Raportul de specialitate nr. 28515/12.08.2024 al Direcției Economice la proiectul de hotărâre privind aprobarea contului de execuție al bugetului local al Municipiului Turda la data de 30.06.2024,

- avizul favorabil al comisiei de specialitate nr. 1 – pentru *buget-finanțe, prognoze economice, investiții* a Consiliului Local al Municipiului Turda;

- prevederile art. 129, alin. 2, lit. b, alin. 4, lit. a, art. 136, alin. 1 și alin. 2 și art. 139, alin. 3, lit. a din O.U.G. nr. 57/2019 privind Codul Administrativ, cu modificările și completările ulterioare;

Luând în considerare dispozițiile Legii nr. 273/2006 privind finanțele publice locale, art. 49, alin. 12 și alin. 13;

Ținând seama de prevederile Legii nr. 24/2000 *privind normele de tehnică legislativă pentru elaborarea actelor normative*, republicată, cu modificările și completările ulterioare;

În temeiul drepturilor conferite prin art. 136, alin. 1 și art. 196, alin. 1, lit. a, din Ordonanță de Urgență nr. 57/2019 privind Codul Administrativ, cu modificările și completările ulterioare, precum și ale Regulamentului de organizare și funcționare al Consiliului Local al municipiului Turda,

HOTĂRĂȘTE:

Art. 1. Se aprobă contul de execuție al bugetului local al Municipiului Turda la data de 30.06.2024 conform anexelor care fac parte integrantă din prezenta hotărâre.

Art. 2. Cu îndeplinirea prevederilor prezentei hotărâri se împuternicește Primarul Municipiului Turda, Județul Cluj, prin intermediul Direcției Economice din cadrul aparatului de specialitate al Primarului UAT Municipiul Turda, Județul Cluj.

Art. 3. Prezenta hotărâre poate fi contestată la Tribunalul Cluj, în condițiile și în termenele prevăzute de *Legea nr. 554/2004 a contenciosului administrativ*, cu modificările și completările ulterioare.

Art. 4. a) Prezenta hotărâre se comunică Primarului Municipiului Turda, Direcției economice, precum și Instituției Prefectului - Județul Cluj în vederea efectuării controlului legalității.

b) Publicitatea hotărârii se va asigura prin afișare la sediul Primăriei Municipiului Turda și pe pagina de internet www.primariaturda.ro.

PREȘEDINTE DE SEDINȚĂ,

Pîrlea Daniela



CONTRASEMNEAZĂ
SECRETARUL general al
municipiului TURDA,
Jr. Mărginean Elena Mihaela



VOTURI: pentru 16
împotrivă -
abțineri 1

Numărul total al consilierilor în funcție este 21.

Numărul consilierilor participanți la vot este 17.

ROMÂNIA
JUDEȚUL CLUJ
MUNICIPIUL TURDA
PRIMAR
Nr. 28518/12.08.2024

REFERAT DE APROBARE - EXPUNERE DE MOTIVE

la Proiectul de hotărâre nr.

*privind aprobarea contului de executie al bugetului local al Municipiului Turda la data de
30.06.2024*

În conformitate cu prevederile art. 136 alin. 3, alin. 8 lit. a din *OUG nr. 57/2019 privind Codul administrativ*, întocmesc prezentul *Referat de aprobare* la proiectul de hotărâre susmenționat, inițiat de Primarul Municipiului Turda, în conformitate cu prevederile art. 136 alin. 1 din *OUG nr. 57/2019 privind Codul administrativ*, potrivit cărora *proiectele de hotărâri pot fi inițiate de primar*,

Luând în considerare necesitatea respectării principiilor în executia bugetara și obligatia ordonatorului principal de credite de a prezenta în ședință publică, spre analiză și aprobare de către autoritățile deliberative, a executiei bugetare și pentru o buna gestionare a resurselor financiare ale municipiului,

Având în vedere prevederile art. 129 alin. 2 lit. (b) și alin.4 lit. (a), art. 155 alin. 1 lit. (c) și alin. 4 lit (c) din O.U.G. nr. 57/2019 privind Codul Administrativ,

Luând în considerare dispozițiile Legii nr. 273/2006 privind finanțele publice locale, srt.49, alin. 12 și 13,

Reținând că prezentarea consiliului local de informări periodice privind execuția bugetară este o premisa a bunei gestionari a fondurilor publice,

Propun: adoptarea *Proiectului de hotărâre nr. privind aprobarea contului de executie al bugetului local al Municipiului Turda la data de 30.06.2024*, inițiat de către Primarul Municipiului Turda, Județul Cluj, domnul Cristian-Octavian MATEI.

**INIȚIATOR,
PRIMARUL UAT MUNICIPIUL TURDA, JUDEȚUL CLUJ
CRISTIAN-OCTAVIAN MATEI**

Raport de specialitate

la proiectul de hotarare privind aprobarea contului de executie al bugetului local al Municipiului Turda la data de 30.06.2024

In conformitate cu prevederile art. 49 din Legea nr. 273/2006 a finantelor publice locale, ordonatorii principali de credite prezinta spre aprobare autoritatilor deliberative contul de executie al bugetului local pentru fiecare trimestru al anului bugetar.

Bugetul Municipiului Turda cuprinde bugetul ordonatorului principal de credite si a ordonatorilor tertari de credite si este compus din: Bugetul local (bugetul institutiilor finantate integral de la buget - sursa de finantare A), Bugetul institutiilor publice si al activitatilor finantate integral sau partial din bugetul local (bugetul institutiilor finantate din venituri proprii si subventii de la bugetul local - sursa de finantare G, al institutiilor finantate integral din venituri proprii – sursa de finantare F si al activitatilor finantate din venituri proprii – sursa de finantare E) si Bugetul creditului intern (sursa de finantare C).

Executia veniturilor si cheltuielilor bugetului local (sursa de finantare A)

Incasarile bugetului local la data de 30.06.2024 la sectiunea de functionare sunt in valoare de 79.904.514 lei la care se adauga 3.900.000 lei sume utilizate din excedent si reprezinta 93,45% din prevederile bugetare, iar la sectiunea de dezvoltare sunt in valoare de 28.328.731 lei la care se adauga 10.886.400 lei sume utilizate din excedent si reprezinta 17,74% din prevederile bugetare.

Executia de casa a veniturilor pe capitole de venit si pe cele doua sectiuni, functionare si dezvoltare, precum si gradul de realizare a acestora in raport cu bugetul se prezinta astfel:

Nr. Crt	Denumire indicator	Cod indicator	Prevederi bugetare	Incasari	Grad de realizare (%)
A	SECTIUNEA DE FUNCTIONARE				
1	Impozit pe profit	0102	312.000	733.709	235,16
2	Impozit pe venit	0302	520.000	741.545	142,60
3	Cote si sume defalcate din impozitul pe venit	0402	30.732.000	34.692.541	112,89
4	Impozite si taxe pe proprietate	0702	18.160.000	16.018.008	88,20
5	Sume defalcate din TVA	1102	18.606.000	18.606.000	100,00
6	Alte impozite si taxe generale pe bunuri si servicii	1202	130.000	113.322	87,17
7	Taxe pe servicii specifice	1502	159.000	155.048	97,51
8	Taxe pe utilizarea bunurilor, autorizarea utilizarii bunurilor sau pe desfasurarea de activitati	1602	4.766.000	3.333.559	69,94

9	Alte impozite si taxe fiscale	1802	1.440.000	1.080.788	75,05
10	Venituri din proprietate	3002	5.694.000	786.941	13,82
11	Venituri din prestari de servicii si alte activitati	3302	460.000	438.636	95,36
12	Venituri din taxe administrative, eliberari de permise	3402	1.000	0	0,00
13	Amenzi, penalitati si confiscari	3502	1.238.000	867.467	70,07
14	Diverse venituri	3602	4.050.000	17.564	0,43
15	Transferuri voluntare, altele decat subventiile	3702	973.022	909.522	93,47
16	Incasari din excedent	4002		3.900.000	
17	Subventii de la bugetul de stat	4202	2.439.000	1.409.864	57,81
	TOTAL SECTIUNEA DE FUNCTIONARE		89.680.022	83.804.514	93,45
B	SECTIUNEA DE DEZVOLTARE				
18	Venituri din valorificarea unor bunuri	3902	86.814	91.943	105,91
19	Incasari din excedent	4002	0	10.886.400	
20	Subventii de la bugetul de stat	4202	153.099.209	21.792.064	14,23
21	Subventii de la alte administratii	4302	1.000.000	0	0,00
22	Sume primite de la UE/alti donatori in contul platilor efectuate si prefinantari aferente cadrului financiare 2021-2027	4502	39.586.000	0	0,00
23	Sume primite de la UE/alti donatori in contul platilor efectuate si prefinantari aferente cadrului financiare 2014-2020	4802	27.261.000	6.444.724	23,64
	TOTAL SECTIUNEA DE DEZVOLTARE		221.033.023	39.215.131	17,74

Platile bugetului local la data de 30.06.2024 la sectiunea de functionare sunt in valoare de 71.323.769 lei si reprezinta 69,54% din prevederile bugetare, iar la sectiunea de dezvoltare sunt in valoare de 30.519.215 lei si reprezinta 13,93% din prevederile bugetare.

Executia de casa a cheltuielilor grupate dupa clasificatia functionala, pe activitati, si pe cele doua sectiuni, functionare si dezvoltare, precum si gradul de realizare a acestora in raport cu bugetul se prezinta astfel:

Nr. Crt	Denumire indicator	Cod indicator	Prevederi bugetare	Plati	Grad de realizare (%)
A	SECTIUNEA DE FUNCTIONARE				
1	Autoritati executive	5102	15.650.400	12.736.609	81,38
2	Alte servicii publice generale	5402	990.000	847.158	85,57
3	Tranzactii privind datoria publica si imprumuturi	5502	6.300.000	3.325.409	52,78
4	Ordine publica si siguranta nationala	6102	10.155.000	4.905.221	48,30

5	Invatamant	6502	4.776.300	4.088.309	85,60
6	Sanatate	6602	2.114.000	1.405.623	66,49
7	Cultura, recreere si religie	6702	13.371.000	11.549.534	86,38
8	Asigurari si asistenta sociala	6802	22.818.907	16.438.724	72,04
9	Locuinte, servicii si dezvoltare publica	7002	7.206.038	6.060.367	84,10
10	Protectia mediului	7402	7.211.000	3.735.671	51,81
11	Transporturi	8402	11.970.000	6.231.144	52,06
	TOTAL SECTIUNEA DE FUNCTION- ARE		102.562.645	71.323.769	69,54
B	SECTIUNEA DE DEZVOLTARE				
12	Autoritati executive	5102	4.471.700	2.705.353	60,50
13	Ordine publica si siguranta nationala	6102	4.000	3.700	92,50
14	Invatamant	6502	52.427.500	2.032.299	3,88
15	Sanatate	6602	12.783.000	605.210	4,73
16	Cultura, recreere si religie	6702	24.695.600	234.808	0,95
17	Asigurari si asistenta sociala	6802	2.143.600	131.482	6,13
18	Locuinte, servicii si dezvoltare publica	7002	40.150.000	974.739	2,43
19	Protectia mediului	7402	9.458.000	100.857	1,07
20	Transporturi	8402	73.003.000	23.730.767	32,51
	TOTAL SECTIUNEA DE DEZVOL- TARE		219.136.400	30.519.215	13,93

Executia de casa a cheltuielilor grupate dupa clasificatia economica, pe titluri de cheltuiala, si pe cele doua sectiuni, functionare si dezvoltare, precum si gradul de realizare a acestora in raport cu bugetul se prezinta astfel:

Nr. Crt	Denumire indicator	Cod indi- cator	Prevederi bugetare	Plati	Grad de realiz- are (%)
A	SECTIUNEA DE FUNCTIONARE				
1	Cheltuieli de personal	10	25.475.390	19.831.155	77,84
2	Bunuri si servicii	20	30.697.768	18.370.159	59,84
3	Dobanzi	30	6.300.000	3.325.409	52,78
4	Subventii	40	1.600.000	1.173.949	73,37
5	Fond de rezerva	50	20.000	0	0,00
6	Transferuri	51	14.126.000	9.021.142	63,86
7	Asistenta sociala	57	16.537.500	12.600.639	76,19
8	Alte cheltuieli	59	4.101.500	3.759.649	91,67
9	Rambursari de credite	81	3.929.000	3.487.814	88,77
10	Finantari din anii precedenti	85	-224.513	-246.147	
	TOTAL SECTIUNEA DE FUNCTION- ARE		102.562.645	71.323.769	69,54
B	SECTIUNEA DE DEZVOLTARE				

11	Transferuri	51	600.000	283.910	47,32
12	Proiecte FEN 2021-2027	56	43.824.696	7.014.956	16,01
13	Proiecte FEN 2014-2020	58	6.170.304	170.031	2,76
14	Proiecte PNRR	60	33.784.000	857	0,00
15	Proiecte PNRR	61	97.859.000	2.978.570	3,04
16	Active nefinanciare	71	36.898.400	20.088.641	54,44
17	Finantari din anii precedenti	85		-17.750	
	TOTAL SECTIUNEA DE DEZVOLTARE		219.136.400	30.519.215	13,93

Executia veniturilor si cheltuielilor bugetului institutiilor publice si al activitatilor finantate integral sau partial din bugetul local (sursele de finantare E, F si G)

Incasarile bugetului institutiilor publice si al activitatilor finantate integral sau partial din bugetul local la data de 30.06.2024 la sectiunea de functionare sunt in valoare de 47.853.654 lei la care se adauga 3.524.863 lei sume utilizate din excedent si reprezinta 80,74% din prevederile bugetare, iar la sectiunea de dezvoltare sunt in valoare de 283.910 lei la care se adauga 4.146 lei sume utilizate din excedent si reprezinta 48,01% din prevederile bugetare.

Executia de casa a veniturilor pe capitole de venit si pe cele doua sectiuni, functionare si dezvoltare, precum si gradul de realizare a acestora in raport cu bugetul se prezinta astfel:

Nr. Crt	Denumire indicator	Cod indicator	Prevederi bugetare	Incasari	Grad de realizare (%)
A	SECTIUNEA DE FUNCTIONARE				
1	Venituri din proprietate	3010	470.250	315.061	67,00
2	Venituri din prestari de servicii si alte activitati	3310	25.492.000	20.071.066	78,73
3	Diverse venituri	3610	1.374.000	877.961	63,90
4	Transferuri voluntare, altele decat subventiile	3710	5.006.550	5.041.830	100,70
5	Imprumut din excedent	4010	0	287.554	
6	Imprumut din excedent	4110	0	3.237.309	
7	Subventii de la alte administratii	4310	31.288.000	21.547.736	68,87
	TOTAL SECTIUNEA DE FUNCTIONARE		63.630.800	51.378.517	80,74
B	SECTIUNEA DE DEZVOLTARE				
8	Imprumut din excedent	4010	0	4.146	
9	Subventii de la alte administratii	4310	600.000	283.910	47,32
	TOTAL SECTIUNEA DE DEZVOLTARE		600.000	288.056	48,01

Platile bugetului institutiilor publice si al activitatilor finantate integral sau partial din bugetul local la data de 30.06.2024 la sectiunea de functionare sunt in valoare de 45.212.773 lei si

reprezinta 72,79% din prevederile bugetare, iar la sectiunea de dezvoltare sunt in valoare de 317.777 lei si reprezinta 11,70% din prevederile bugetare.

Executia de casa a cheltuielilor grupate dupa clasificatia functionala, pe activitati, si pe cele doua sectiuni, functionare si dezvoltare, precum si gradul de realizare a acestora in raport cu bugetul se prezinta astfel:

Nr. Crt	Denumire indicator	Cod indicator	Prevederi bugetare	Plati	Grad de realizare (%)
A	SECTIUNEA DE FUNCTIONARE				
1	Ordine publica si siguranta nationala	6110	5.149.000	4.241.934	82,38
2	Invatamant	6510	1.625.500	913.167	56,18
3	Sanatate	6610	50.983.125	36.875.596	72,33
4	Cultura, recreere si religie	6710	3.466.000	2.455.368	70,84
5	Locuinte, servicii si dezvoltare publica	7010	890.000	726.708	81,65
	TOTAL SECTIUNEA DE FUNCTIONARE		62.113.625	45.212.773	72,79
B	SECTIUNEA DE DEZVOLTARE				
6	Invatamant	6510	11.300	8.300	73,45
7	Sanatate	6610	1.129.875	288.057	25,49
8	Cultura, recreere si religie	6710	1.574.000	21.420	0,00
	TOTAL SECTIUNEA DE DEZVOLTARE		2.715.175	317.777	11,70

Executia de casa a cheltuielilor grupate dupa clasificatia economica, pe titluri de cheltuiala, si pe cele doua sectiuni, functionare si dezvoltare, precum si gradul de realizare a acestora in raport cu bugetul se prezinta astfel:

Nr. Crt	Denumire indicator	Cod indicator	Prevederi bugetare	Plati	Grad de realizare (%)
A	SECTIUNEA DE FUNCTIONARE				
1	Cheltuieli de personal	10	44.958.150	33.809.201	75,20
2	Bunuri si servicii	20	17.635.569	12.017.213	68,14
3	Alte cheltuieli	59	157.000	109.086	69,48
4	Finantari din anii precedenti	85	-637.094	-722.727	
	TOTAL SECTIUNEA DE FUNCTIONARE		62.113.625	45.212.773	72,79
B	SECTIUNEA DE DEZVOLTARE				
5	Active nefinanciare	71	2.715.175	317.777	11,70
	TOTAL SECTIUNEA DE DEZVOLTARE		2.715.175	317.777	11,70

Executia veniturilor si cheltuielilor bugetului creditului intern (sursa de finantare C)

Pana la data de 30.06.2024 platile din sursa de finantare C au fost in valoare de 11.792.782 lei si reprezinta 57,90% din prevederile bugetare.

Executia de casa a cheltuielilor grupate dupa clasificatia functionala, pe activitati, precum si gradul de realizare a acestora in raport cu bugetul se prezinta astfel:

Nr. Crt	Denumire indicator	Cod indicator	Prevederi bugetare	Plati	Grad de realizare (%)
B	SECTIUNEA DE DEZVOLTARE				
1	Invatamant	6507	56.843	0	0,00
2	Cultura, recreere si religie	6707	8.935.502	2.290.283	25,63
3	Asigurari si asistenta sociala	6807	11.032	0	0,00
4	Locuinte, servicii si dezvoltare publica	7007	2.820	0	0,00
5	Transporturi	8407	11.360.686	9.502.499	83,64
	TOTAL SECTIUNEA DE DEZVOLTARE		20.366.883	11.792.782	57,90

Executia de casa a cheltuielilor grupate dupa clasificatia economica, pe titluri de cheltuiala ale sectiunii de dezvoltare, precum si gradul de realizare a acestora in raport cu bugetul se prezinta astfel:

Nr. Crt	Denumire indicator	Cod indicator	Prevederi bugetare	Plati	Grad de realizare (%)
B	SECTIUNEA DE DEZVOLTARE				
1	Proiecte FEN 2021-2027	56	4.471.981	112.990	2,53
2	Proiecte FEN 2014-2020	58	11.997.235	7.792.224	64,95
3	Active nefinanciare	71	3.897.667	3.887.568	99,74
	TOTAL SECTIUNEA DE DEZVOLTARE		20.366.883	11.792.782	57,90

Contul de executie bugetara la trimestru prezinta toate operatiunile efectuate la data de raportare, respectiv incasarile realizate si platile efectuate, in structura in care a fost aprobat bugetul, astfel:

a) informatii privind veniturile:

- prevederi bugetare anuale/ trimestriale cumulate
- drepturi constatate, total, din care din ani precedenti si anul curent
- incasari realizate
- stingeri pe alte cai
- drepturi constatate de incasat

b) informatii privind cheltuielile:

- credite bugetare anuale/ trimestriale cumulate

- angajamente bugetare
 - angajamente legale
 - plăți efectuate
 - angajamente legale de plătit
 - cheltuieli efective (costuri, consumuri)
- c) informații privind rezultatul execuției bugetare (încasări realizate minus plăți efectuate).

Contul de executie se intocmeste pentru bugetul local (sursa de finantare A) - venituri si cheltuieli, bugetul institutiilor publice si al activitatilor finantate integral sau partial din bugetul local (sursele de finantare E,F si G) – venituri si cheltuieli si bugetul creditului intern (sursa de finantare C) - cheltuieli. Conturile de executie s-au intocmit pe baza datelor preluate din soldurile conturilor de finantare si de disponibil din balantele de verificare ale Municipiului Turda si celor 21 unitati subordonate, care corespund cu cele din conturile din trezorerie, din raportul de executie bugetara COFOG3 agregat la nivel de ordonator principal de credite la 30.06.2024 remis de Ministerul Finantelor.

Situatiile financiare ale Municipiului Turda la data de 30.06.2024 s-au depus in termen la DGRFP Cluj Napoca in data de 30.07.2024 sub numarul 3965.

Atasam prezentului raport conturile de executie ale Municipiului Turda la data de 30.06.2024, dupa cum urmeaza:

Anexa 12 - Contul de executie al bugetului local - venituri la data de 30.06.2024 (clasificatia functionala)

Anexa 13 - Contul de executie al bugetului local - cheltuieli la data de 30.06.2024 (clasificatia functionala)

Anexa 7 - Contul de executie al bugetului local - cheltuieli la data de 30.06.2024 (clasificatia economica)

Anexa 12A - Contul de executie al bugetului institutiilor publice si al activitatilor finantate integral sau partial din bugetul local – venituri la data de 30.06.2024 (clasificatia functionala)

Anexa 13A - Contul de executie al bugetului institutiilor publice si al activitatilor finantate integral sau partial din bugetul local – cheltuieli la data de 30.06.2024 (clasificatia functionala)

Anexa 7A - Contul de executie al bugetului institutiilor publice si al activitatilor finantate integral sau partial din bugetul local – cheltuieli la data de 30.06.2024 (clasificatia economica)

Anexa 13B - Contul de executie al bugetului creditului intern – cheltuieli la data de 30.06.2024 (clasificatia functionala)

Anexa 7B - Contul de executie al bugetului creditului intern – cheltuieli la data de 30.06.2024 (clasificatia economica)

Director executiv
Liliana Vonica

CONTUL DE EXECUTIE 2A: ADMINISTRATIA LOCALA - FINANTARE INTEGRALA DIN BUGET - VENITURI

la data de 30.06.2024

Denumirea indicatorilor	Cod indicator	Prevederi bugetare		Drepturi constatate			Incasari realizate	Stingeri pe alte cai decat incasari	Drepturi constatate de incasat
		anuale aprobate la finele perioadei de raportare	trimestriale cumulate	Total, din care:	din anii precedenti	din anul curent			
TOTAL SECTIUNILE FUNCTIONARE+DEZVOLTARE		439.740.791	310.713.045	256.308.898	59.214.541	197.094.357	123.019.645	8.139.455	125.149.798
TOTAL VENITURI		439.740.791	310.713.045	256.308.898	59.214.541	197.094.357	123.019.645	8.139.455	125.149.798
VENITURI PROPRII		110.224.060	67.748.814	121.776.037	57.272.086	64.503.951	59.071.071	8.139.455	54.565.511
I. VENITURI CURENTE		142.816.231	87.241.022	141.534.250	58.779.356	82.754.894	78.494.650	8.139.455	54.900.145
A. VENITURI FISCALE		126.345.709	74.825.000	100.861.495	14.411.336	86.450.159	75.474.520	7.032.468	18.354.507
A1. IMPOZIT PE VENIT, PROFIT SI CASTIGURI DIN CAPITAL		62.695.709	31.564.000	36.167.795	0	36.167.795	36.167.795	0	0
A11. IMPOZIT PE VENIT, PROFIT SI CASTIGURI DIN CAPITAL DE LA PERSOANE JURIDICE		733.709	312.000	733.709	0	733.709	733.709	0	0
Impozit pe profit	01.02	733.709	312.000	733.709	0	733.709	733.709	0	0
Impozit pe profit de la agentii economici	01.02.01	733.709	312.000	733.709	0	733.709	733.709	0	0
A12. IMPOZIT PE VENIT, PROFIT, SI CASTIGURI DIN CAPITAL DE LA PERSOANE FIZICE		61.962.000	31.252.000	35.434.086	0	35.434.086	35.434.086	0	0
Impozit pe venit	03.02	1.000.000	520.000	741.545	0	741.545	741.545	0	0
Impozitul pe veniturile din transferul proprietatilor imobiliare din patrimoniul personal	03.02.18	1.000.000	520.000	741.545	0	741.545	741.545	0	0
Cote si sume defalcate din impozitul pe venit	04.02	60.962.000	30.732.000	34.692.541	0	34.692.541	34.692.541	0	0
Cote defalcate din impozitul pe venit	04.02.01	44.467.000	22.234.000	24.203.866	0	24.203.866	24.203.866	0	0
Sume alocate din cotele defalcate din impozitul pe venit pentru echilibrarea bugetelor locale	04.02.04	15.995.000	7.998.000	10.221.577	0	10.221.577	10.221.577	0	0
Sume repartizate din Fondul la dispozitia Consiliului Judetean	04.02.05	500.000	500.000	267.098	0	267.098	267.098	0	0
A3. IMPOZITE SI TAXE PE PROPRIETATE		23.200.000	18.160.000	31.746.965	8.701.043	23.045.922	16.018.008	4.288.764	11.440.193
Impozite si taxe pe proprietate	07.02	23.200.000	18.160.000	31.746.965	8.701.043	23.045.922	16.018.008	4.288.764	11.440.193
Impozit pe cladiri	07.02.01	16.200.000	13.160.000	23.378.562	6.574.260	16.804.302	11.987.632	2.605.242	8.785.688
Impozit pe cladiri de la persoane fizice	07.02.01.01	4.200.000	3.360.000	5.725.084	1.352.152	4.372.932	2.124.746	1.883.387	1.716.951
Impozit si taxa pe cladiri de la persoane juridice	07.02.01.02	12.000.000	9.800.000	17.653.478	5.222.108	12.431.370	9.862.886	721.855	7.068.737

Denumirea indicatorilor	Cod indicator	Prevederi bugetare		Drepturi constatate			Incasari realizate	Stingeri pe alte cai decat incasari	Drepturi constatate de incasat
		anuale aprobate la finele perioadei de raportare	trimestriale cumulate	Total, din care:	din anii precedenti	din anul curent			
Impozit pe terenuri	07.02.02	4.900.000	3.800.000	6.886.989	1.708.516	5.178.473	3.247.864	1.230.186	2.408.939
Impozit pe terenuri de la persoane fizice	07.02.02.01	2.500.000	2.000.000	3.423.082	741.973	2.681.109	1.340.090	1.029.342	1.053.650
Impozit si taxa pe teren de la persoane juridice	07.02.02.02	2.400.000	1.800.000	3.463.907	966.543	2.497.364	1.907.774	200.844	1.355.289
Taxe judiciare de timbru si alte taxe de timbru	07.02.03	2.100.000	1.200.000	1.481.414	418.267	1.063.147	782.512	453.336	245.566
A4. IMPOZITE SI TAXE PE BUNURI SI SERVICII		38.450.000	23.661.000	31.569.855	5.553.130	26.016.725	22.207.929	2.578.415	6.783.511
Sume defalcate din TVA	11.02	31.621.000	18.606.000	18.606.000	0	18.606.000	18.606.000	0	0
Sume defalcate din taxa pe valoarea adaugata pentru finantarea cheltuielilor descentralizate la nivelul comunelor, oraselor, municipiilor, sectoarelor si Municipiului Bucuresti	11.02.02	26.520.000	13.914.000	13.914.000	0	13.914.000	13.914.000	0	0
Sume defalcate din taxa pe valoarea adaugata pentru echilibrarea bugetelor locale	11.02.06	5.101.000	4.692.000	4.692.000	0	4.692.000	4.692.000	0	0
Alte impozite si taxe generale pe bunuri si servicii	12.02	310.000	130.000	169.575	42.461	127.114	113.322	46.938	9.315
Taxe hoteliere	12.02.07	310.000	130.000	169.575	42.461	127.114	113.322	46.938	9.315
Taxe pe servicii specifice	15.02	303.000	159.000	1.595.701	1.303.051	292.650	155.048	97.473	1.343.180
Impozit pe spectacole	15.02.01	3.000	1.000	4.224	2.032	2.192	1.832	0	2.392
Alte taxe pe servicii specifice	15.02.50	300.000	158.000	1.591.477	1.301.019	290.458	153.216	97.473	1.340.788
Taxe pe utilizarea bunurilor, autorizarea utilizarii bunurilor sau pe desfasurarea de activitati	16.02	6.216.000	4.766.000	11.198.579	4.207.618	6.990.961	3.333.559	2.434.004	5.431.016
Taxa asupra mijloacelor de transport	16.02.02	4.600.000	3.600.000	9.670.691	3.985.093	5.685.598	2.071.409	2.251.861	5.347.421
Impozit pe mijloacele de transport detinute de persoane fizice	16.02.02.01	3.350.000	2.680.000	7.375.666	3.230.273	4.145.393	1.547.448	1.563.015	4.265.203
Impozit pe mijloacele de transport detinute de persoane juridice	16.02.02.02	1.250.000	920.000	2.295.025	754.820	1.540.205	523.961	688.846	1.082.218
Taxe si tarife pentru eliberarea de licente si autorizatii de functionare	16.02.03	116.000	51.000	177.506	146.580	30.926	65.600	41.110	70.796
Alte taxe pe utilizarea bunurilor, autorizarea utilizarii bunurilor sau pe desfasurare de activitati	16.02.50	1.500.000	1.115.000	1.350.382	75.945	1.274.437	1.196.550	141.033	12.799
A6. ALTE IMPOZITE SI TAXE FISCALE		2.000.000	1.440.000	1.376.880	157.163	1.219.717	1.080.788	165.289	130.803
Alte impozite si taxe fiscale	18.02	2.000.000	1.440.000	1.376.880	157.163	1.219.717	1.080.788	165.289	130.803
Alte impozite si taxe	18.02.50	2.000.000	1.440.000	1.376.880	157.163	1.219.717	1.080.788	165.289	130.803
C. VENITURI NEFISCALE		16.470.522	12.416.022	40.672.755	44.368.020	-3.695.265	3.020.130	1.106.987	36.545.638
C1. VENITURI DIN PROPRIETATE		7.721.000	5.694.000	21.632.371	28.846.212	-7.213.841	786.941	218.029	20.627.401
Venituri din proprietate	30.02	7.721.000	5.694.000	21.632.371	28.846.212	-7.213.841	786.941	218.029	20.627.401

Denumirea indicatorilor	Cod indicator	Prevederi bugetare		Drepturi constatate			Incasari realizate	Stingeri pe alte cai decat incasari	Drepturi constatate de incasat
		anuale aprobate la finele perioadei de raportare	trimestriale cumulate	Total, din care:	din anii precedenti	din anul curent			
Venituri din concesiuni si inchirieri	30.02.05	2.166.000	1.566.000	14.883.643	15.995.279	-1.111.636	722.169	218.029	13.943.445
Alte venituri din concesiuni si inchirieri de catre institutiile publice	30.02.05.30	2.166.000	1.566.000	14.883.643	15.995.279	-1.111.636	722.169	218.029	13.943.445
Venituri din dividende	30.02.08	5.400.000	4.050.000	53.803	6.337.042	-6.283.239	0	0	53.803
Venituri din dividende de la alti platitori	30.02.08.02	5.400.000	4.050.000	53.803	6.337.042	-6.283.239	0	0	53.803
Alte venituri din proprietate	30.02.50	155.000	78.000	6.694.925	6.513.891	181.034	64.772	0	6.630.153
C2. VANZARI DE BUNURI SI SERVICII		8.749.522	6.722.022	19.040.384	15.521.808	3.518.576	2.233.189	888.958	15.918.237
Venituri din prestari de servicii si alte activitati	33.02	959.000	460.000	3.074.922	452.813	2.622.109	438.636	31.287	2.604.999
Venituri din prestari de servicii	33.02.08	100.000	50.000	73.240	11.070	62.170	63.400	5.079	4.761
Contributia parintilor sau sustinatorilor legali pentru intrtinererea copiilor in crese	33.02.10	452.000	226.000	134.330	0	134.330	134.330	0	0
Contributia persoanelor beneficiare ale cantinelor de ajutor social	33.02.12	60.000	30.000	40.526	0	40.526	40.526	0	0
Venituri din recuperarea cheltuielilor de judecata, imputatii si despagubiri	33.02.28	97.000	26.000	434.977	413.367	21.610	63.073	20.961	350.943
Alte venituri din prestari de servicii si alte activitati	33.02.50	250.000	128.000	2.391.849	28.376	2.363.473	137.307	5.247	2.249.295
Venituri din taxe administrative, eliberari de permise	34.02	1.000	1.000	7.780	6.792	988	0	7.781	-1
Taxe extrajudiciare de timbru	34.02.02	0	0	7.780	6.792	988	0	7.781	-1
Alte venituri din taxe administrative, eliberari de permise	34.02.50	1.000	1.000	0	0	0	0	0	0
Amenzi, penalitati si confiscari	35.02	2.580.000	1.238.000	11.116.006	10.155.583	960.423	867.467	841.156	9.407.383
Venituri din amenzi si alte sanctiuni aplicate conform dispozitiilor legale	35.02.01	2.550.000	1.223.000	9.280.490	8.308.630	971.860	858.930	837.056	7.584.504
Venituri din amenzi si alte sanctiuni aplicate de catre alte institutii de specialitate	35.02.01.02	2.550.000	1.223.000	9.280.490	8.308.630	971.860	858.930	837.056	7.584.504
Alte amenzi, penalitati si confiscari	35.02.50	30.000	15.000	1.835.516	1.846.953	-11.437	8.537	4.100	1.822.879
Diverse venituri	36.02	4.150.000	4.050.000	2.968.331	2.964.165	4.166	17.564	8.734	2.942.033
Alte venituri	36.02.50	4.150.000	4.050.000	2.968.331	2.964.165	4.166	17.564	8.734	2.942.033
Transferuri voluntare, altele decat subventiile	37.02	1.059.522	973.022	1.873.345	1.942.455	-69.110	909.522	0	963.823
Donatii si sponsorizari	37.02.01	909.522	897.022	936.126	1.146.219	-210.093	909.522	0	26.604
Varsaminte din sectiunea de functionare pentru finantarea sectiunii de dezvoltare a bugetului local (cu semnul minus)	37.02.03	12.353.195	12.780.623	-7.181.000	0	-7.181.000	-7.181.000	0	0
Varsaminte din sectiunea de functionare	37.02.04	-12.353.195	-12.780.623	7.181.000	0	7.181.000	7.181.000	0	0

Denumirea indicatorilor	Cod indicator	Prevederi bugetare		Drepturi constatate			Incasari realizate	Stingeri pe alte cai decat incasari	Drepturi constatate de incasat
		anuale aprobate la finele perioadei de raportare	trimestriale cumulate	Total, din care:	din anii precedenti	din anul curent			
Alte transferuri voluntare	37.02.50	150.000	76.000	937.219	796.236	140.983	0	0	937.219
II. VENITURI DIN CAPITAL		88.351	86.814	721.132	435.185	285.947	91.943	0	629.189
Venituri din valorificarea unor bunuri	39.02	88.351	86.814	721.132	435.185	285.947	91.943	0	629.189
Venituri din valorificarea unor bunuri ale institutiilor publice	39.02.01	29.968	29.968	168.242	0	168.242	33.560	0	134.682
Venituri din vanzarea unor bunuri apartinand domeniului privat al statului sau al unitatilor administrativ -teritoriale	39.02.07	58.383	56.846	552.890	435.185	117.705	58.383	0	494.507
III. OPERATIUNI FINANCIARE		0	0	14.786.400	0	14.786.400	14.786.400	0	0
Incasari din acordarea imprumuturilor acordate	40.02	0	0	14.786.400	0	14.786.400	14.786.400	0	0
Sume din excedentul bugetului local utilizate pentru finantarea cheltuielilor sectiunii de dezvoltare**)	40.02.14	0	0	10.886.400	0	10.886.400	10.886.400	0	0
Sume din excedentul bugetului local utilizate pentru finantarea cheltuielilor sectiunii de functionare	40.02.18	0	0	3.900.000	0	3.900.000	3.900.000	0	0
IV. SUBVENTII		209.305.209	156.538.209	31.087.406	0	31.087.406	23.201.928	0	7.885.478
SUBVENTII DE LA ALTE NIVELE ALE ADMINISTRATIEI PUBLICE		209.305.209	156.538.209	31.087.406	0	31.087.406	23.201.928	0	7.885.478
Subventii de la bugetul de stat	42.02	208.305.209	155.538.209	31.087.406	0	31.087.406	23.201.928	0	7.885.478
B. Curente		208.305.209	155.538.209	31.087.406	0	31.087.406	23.201.928	0	7.885.478
Subventii pentru acordarea ajutorului pentru incalzirea locuintei si a suplimentului pentru energie alocate pentru consumul de combustibili solizi si sau petrolieri	42.02.34	1.020.000	520.000	97.728	0	97.728	97.728	0	0
Subventii de la bugetul de stat pentru finantarea sanatatii	42.02.41	65.000	46.000	32.926	0	32.926	32.926	0	0
Subventii primite de la bugetul de stat pentru finantarea investitiilor pentru institutii publice de asistenta sociala si unitati de asistenta medico-sociale	42.02.52	4.243.000	1.900.000	180.365	0	180.365	180.365	0	0
Subventii pentru finantarea locuintelor sociale	42.02.55	1.739.209	1.739.209	0	0	0	0	0	0
Finantarea Programui National de Dezvoltare Locala	42.02.65	1.398.000	1.398.000	0	0	0	0	0	0
Subventii din bugetul de stat alocate conform contractelor incheiate cu directiile de sanatate publica	42.02.66	2.638.000	1.873.000	1.279.210	0	1.279.210	1.279.210	0	0

Denumirea indicatorilor	Cod indicator	Prevederi bugetare		Drepturi constatate			Incasari realizate	Stingeri pe alte cai decat incasari	Drepturi constatate de incasat
		anuale aprobate la finele perioadei de raportare	trimestriale cumulate	Total, din care:	din anii precedenti	din anul curent			
Subventii de la bugetul de stat catre bugetele locale necesare sustinerii derularii proiectelor finantate din fonduri externe nerambursabile (FEN) postaderare, aferente perioadei de programare 2014 - 2020	42.02.69	2.215.000	1.754.000	10.466.745	0	10.466.745	2.581.267	0	7.885.478
Subventii pentru finantarea liceelor tehnologice cu profil preponderent agricol	42.02.79	360.000	360.000	0	0	0	0	0	0
Subventii pentru finantarea liceelor tehnologice cu profil preponderent agricol, pentru sectiunea de dezvoltare	42.02.79.02	360.000	360.000	0	0	0	0	0	0
Subventii de la bugetul de stat catre bugetele locale pentru Programul national de investitii „Anghel Saligny”	42.02.87	23.850.000	23.850.000	15.829.046	0	15.829.046	15.829.046	0	0
Alocari de sume din PNRR aferente asistentei financiare nerambursabile	42.02.88	49.329.000	41.583.000	0	0	0	0	0	0
Fonduri europene nerambursabile	42.02.88.01	41.453.000	35.453.000	0	0	0	0	0	0
Sume aferente TVA	42.02.88.03	7.876.000	6.130.000	0	0	0	0	0	0
Alocari de sume din PNRR aferente componentei imprumuturi	42.02.89	121.448.000	80.515.000	3.201.386	0	3.201.386	3.201.386	0	0
Fonduri din imprumut rambursabil	42.02.89.01	102.057.000	71.030.000	2.712.934	0	2.712.934	2.712.934	0	0
Sume aferente TVA	42.02.89.03	19.391.000	9.485.000	488.452	0	488.452	488.452	0	0
Subventii de la alte administratii	43.02	1.000.000	1.000.000	0	0	0	0	0	0
Sume alocate din sumele obtinute in urma scoaterii la licitatie a certificatelor de emisii de gaze cu efect de sera pentru finantarea proiectelor de investitii	43.02.44	1.000.000	1.000.000	0	0	0	0	0	0
Sume FEN postaderare in contul platilor efectuate	45.02	53.265.000	39.586.000	0	0	0	0	0	0
Fondul European de Dezvoltare Regionala (FEDR), aferent cadrului financiar 2021-2027	45.02.48	53.265.000	39.586.000	0	0	0	0	0	0
Sume primite in contul platilor efectuate in anul curent	45.02.48.01	53.265.000	39.586.000	0	0	0	0	0	0
Sume primite de la UE/alti donatori in contul platilor efectuate si prefinantari aferente cadrului financiar 2014-2020	48.02	34.266.000	27.261.000	68.179.710	0	68.179.710	6.444.724	0	61.734.986
Fondul European de Dezvoltare Regionala (FEDR)	48.02.01	27.836.000	24.431.000	67.561.229	0	67.561.229	5.826.243	0	61.734.986
Sume primite in contul platilor efectuate in anii anteriori	48.02.01.02	27.836.000	24.431.000	68.250.008	0	68.250.008	6.515.022	0	61.734.986
Prefinantare	48.02.01.03	0	0	-688.779	0	-688.779	-688.779	0	0

Denumirea indicatorilor	Cod indicator	Prevederi bugetare		Drepturi constatate			Incasari realizate	Stingeri pe alte cai decat incasari	Drepturi constatate de incasat
		anuale aprobate la finele perioadei de raportare	trimestriale cumulate	Total, din care:	din anii precedenti	din anul curent			
Fondul Social European (FSE)	48.02.02	430.000	430.000	618.481	0	618.481	618.481	0	0
Sume primite în contul platilor efectuate în anii anteriori	48.02.02.02	430.000	430.000	635.800	0	635.800	635.800	0	0
Prefinantare	48.02.02.03	0	0	-17.319	0	-17.319	-17.319	0	0
Asistenta tehnica aferenta Mecanismelor financiare Spatiul Economic European si Norvegian 2014-2021	48.02.33	6.000.000	2.400.000	0	0	0	0	0	0
Sume primite in contul platilor efectuate in anul curent	48.02.33.01	6.000.000	2.400.000	0	0	0	0	0	0
SECTIUNEA DE FUNCTIONARE		158.892.426	102.460.645	139.663.114	58.779.356	80.883.758	76.623.514	8.139.455	54.900.145
TOTAL VENITURI		158.892.426	102.460.645	139.663.114	58.779.356	80.883.758	76.623.514	8.139.455	54.900.145
VENITURI PROPRII		110.135.709	67.662.000	121.054.905	56.836.901	64.218.004	58.979.128	8.139.455	53.936.322
I. VENITURI CURENTE		155.169.426	100.021.645	134.353.250	58.779.356	75.573.894	71.313.650	8.139.455	54.900.145
A. VENITURI FISCALE		126.345.709	74.825.000	100.861.495	14.411.336	86.450.159	75.474.520	7.032.468	18.354.507
A1. IMPOZIT PE VENIT, PROFIT SI CASTIGURI DIN CAPITAL		62.695.709	31.564.000	36.167.795	0	36.167.795	36.167.795	0	0
A11. IMPOZIT PE VENIT, PROFIT SI CASTIGURI DIN CAPITAL DE LA PERSOANE JURIDICE		733.709	312.000	733.709	0	733.709	733.709	0	0
Impozit pe profit	01.02	733.709	312.000	733.709	0	733.709	733.709	0	0
Impozit pe profit de la agentii economici	01.02.01	733.709	312.000	733.709	0	733.709	733.709	0	0
A12. IMPOZIT PE VENIT, PROFIT, SI CASTIGURI DIN CAPITAL DE LA PERSOANE FIZICE		61.962.000	31.252.000	35.434.086	0	35.434.086	35.434.086	0	0
Impozit pe venit	03.02	1.000.000	520.000	741.545	0	741.545	741.545	0	0
Impozitul pe veniturile din transferul proprietatilor imobiliare din patrimoniul personal	03.02.18	1.000.000	520.000	741.545	0	741.545	741.545	0	0
Cote si sume defalcate din impozitul pe venit	04.02	60.962.000	30.732.000	34.692.541	0	34.692.541	34.692.541	0	0
Cote defalcate din impozitul pe venit	04.02.01	44.467.000	22.234.000	24.203.866	0	24.203.866	24.203.866	0	0
Sume alocate din cotele defalcate din impozitul pe venit pentru echilibrarea bugetelor locale	04.02.04	15.995.000	7.998.000	10.221.577	0	10.221.577	10.221.577	0	0
Sume repartizate din Fondul la dispozitia Consiliului Judetean	04.02.05	500.000	500.000	267.098	0	267.098	267.098	0	0
A3. IMPOZITE SI TAXE PE PROPRIETATE		23.200.000	18.160.000	31.746.965	8.701.043	23.045.922	16.018.008	4.288.764	11.440.193
Impozite si taxe pe proprietate	07.02	23.200.000	18.160.000	31.746.965	8.701.043	23.045.922	16.018.008	4.288.764	11.440.193
Impozit pe cladiri	07.02.01	16.200.000	13.160.000	23.378.562	6.574.260	16.804.302	11.987.632	2.605.242	8.785.688
Impozit pe cladiri de la persoane fizice	07.02.01.01	4.200.000	3.360.000	5.725.084	1.352.152	4.372.932	2.124.746	1.883.387	1.716.951

Denumirea indicatorilor	Cod indicator	Prevederi bugetare		Drepturi constatate			Incasari realizate	Stingeri pe alte cai decat incasari	Drepturi constatate de incasat
		anuale aprobate la finele perioadei de raportare	trimestriale cumulate	Total, din care:	din anii precedenti	din anul curent			
Impozit si taxa pe cladiri de la persoane juridice	07.02.01.02	12.000.000	9.800.000	17.653.478	5.222.108	12.431.370	9.862.886	721.855	7.068.737
Impozit pe terenuri	07.02.02	4.900.000	3.800.000	6.886.989	1.708.516	5.178.473	3.247.864	1.230.186	2.408.939
Impozit pe terenuri de la persoane fizice	07.02.02.01	2.500.000	2.000.000	3.423.082	741.973	2.681.109	1.340.090	1.029.342	1.053.650
Impozit si taxa pe teren de la persoane juridice	07.02.02.02	2.400.000	1.800.000	3.463.907	966.543	2.497.364	1.907.774	200.844	1.355.289
Taxe judiciare de timbru si alte taxe de timbru	07.02.03	2.100.000	1.200.000	1.481.414	418.267	1.063.147	782.512	453.336	245.566
A4. IMPOZITE SI TAXE PE BUNURI SI SERVICII		38.450.000	23.661.000	31.569.855	5.553.130	26.016.725	22.207.929	2.578.415	6.783.511
Sume defalcate din TVA	11.02	31.621.000	18.606.000	18.606.000	0	18.606.000	18.606.000	0	0
Sume defalcate din taxa pe valoarea adaugata pentru finantarea cheltuielilor descentralizate la nivelul comunelor, oraselor, municipiilor, sectoarelor si Municipiului Bucuresti	11.02.02	26.520.000	13.914.000	13.914.000	0	13.914.000	13.914.000	0	0
Sume defalcate din taxa pe valoarea adaugata pentru echilibrarea bugetelor locale	11.02.06	5.101.000	4.692.000	4.692.000	0	4.692.000	4.692.000	0	0
Alte impozite si taxe generale pe bunuri si servicii	12.02	310.000	130.000	169.575	42.461	127.114	113.322	46.938	9.315
Taxe hoteliere	12.02.07	310.000	130.000	169.575	42.461	127.114	113.322	46.938	9.315
Taxe pe servicii specifice	15.02	303.000	159.000	1.595.701	1.303.051	292.650	155.048	97.473	1.343.180
Impozit pe spectacole	15.02.01	3.000	1.000	4.224	2.032	2.192	1.832	0	2.392
Alte taxe pe servicii specifice	15.02.50	300.000	158.000	1.591.477	1.301.019	290.458	153.216	97.473	1.340.788
Taxe pe utilizarea bunurilor, autorizarea utilizarii bunurilor sau pe desfasurarea de activitati	16.02	6.216.000	4.766.000	11.198.579	4.207.618	6.990.961	3.333.559	2.434.004	5.431.016
Taxa asupra mijloacelor de transport	16.02.02	4.600.000	3.600.000	9.670.691	3.985.093	5.685.598	2.071.409	2.251.861	5.347.421
Impozit pe mijloacele de transport detinute de persoane fizice	16.02.02.01	3.350.000	2.680.000	7.375.666	3.230.273	4.145.393	1.547.448	1.563.015	4.265.203
Impozit pe mijloacele de transport detinute de persoane juridice	16.02.02.02	1.250.000	920.000	2.295.025	754.820	1.540.205	523.961	688.846	1.082.218
Taxe si tarife pentru eliberarea de licente si autorizatii de functionare	16.02.03	116.000	51.000	177.506	146.580	30.926	65.600	41.110	70.796
Alte taxe pe utilizarea bunurilor, autorizarea utilizarii bunurilor sau pe desfasurare de activitati	16.02.50	1.500.000	1.115.000	1.350.382	75.945	1.274.437	1.196.550	141.033	12.799
A6. ALTE IMPOZITE SI TAXE FISCALE		2.000.000	1.440.000	1.376.880	157.163	1.219.717	1.080.788	165.289	130.803
Alte impozite si taxe fiscale	18.02	2.000.000	1.440.000	1.376.880	157.163	1.219.717	1.080.788	165.289	130.803
Alte impozite si taxe	18.02.50	2.000.000	1.440.000	1.376.880	157.163	1.219.717	1.080.788	165.289	130.803
C. VENITURI NEFISCALE		28.823.717	25.196.645	33.491.755	44.368.020	-10.876.265	-4.160.870	1.106.987	36.545.638
C1. VENITURI DIN PROPRIETATE		7.721.000	5.694.000	21.632.371	28.846.212	-7.213.841	786.941	218.029	20.627.401


Denumirea indicatorilor	Cod indicator	Prevederi bugetare		Drepturi constatate			Incasari realizate	Stingeri pe alte cai decat incasari	Drepturi constatate de incasat
		anuale aprobate la finele perioadei de raportare	trimestriale cumulate	Total, din care:	din anii precedenti	din anul curent			
Venituri din proprietate	30.02	7.721.000	5.694.000	21.632.371	28.846.212	-7.213.841	786.941	218.029	20.627.401
Venituri din concesiuni si inchirieri	30.02.05	2.166.000	1.566.000	14.883.643	15.995.279	-1.111.636	722.169	218.029	13.943.445
Alte venituri din concesiuni si inchirieri de catre institutiile publice	30.02.05.30	2.166.000	1.566.000	14.883.643	15.995.279	-1.111.636	722.169	218.029	13.943.445
Venituri din dividende	30.02.08	5.400.000	4.050.000	53.803	6.337.042	-6.283.239	0	0	53.803
Venituri din dividende de la alti platitori	30.02.08.02	5.400.000	4.050.000	53.803	6.337.042	-6.283.239	0	0	53.803
Alte venituri din proprietate	30.02.50	155.000	78.000	6.694.925	6.513.891	181.034	64.772	0	6.630.153
C2. VANZARI DE BUNURI SI SERVICII		21.102.717	19.502.645	11.859.384	15.521.808	-3.662.424	-4.947.811	888.958	15.918.237
Venituri din prestari de servicii si alte activitati	33.02	959.000	460.000	3.074.922	452.813	2.622.109	438.636	31.287	2.604.999
Venituri din prestari de servicii	33.02.08	100.000	50.000	73.240	11.070	62.170	63.400	5.079	4.761
Contributia parintilor sau sustinatorilor legali pentru intretinerea copiilor in crese	33.02.10	452.000	226.000	134.330	0	134.330	134.330	0	0
Contributia persoanelor beneficiare ale cantinelor de ajutor social	33.02.12	60.000	30.000	40.526	0	40.526	40.526	0	0
Venituri din recuperarea cheltuielilor de judecata, imputatii si despagubiri	33.02.28	97.000	26.000	434.977	413.367	21.610	63.073	20.961	350.943
Alte venituri din prestari de servicii si alte activitati	33.02.50	250.000	128.000	2.391.849	28.376	2.363.473	137.307	5.247	2.249.295
Venituri din taxe administrative, eliberari de permise	34.02	1.000	1.000	7.780	6.792	988	0	7.781	-1
Taxe extrajudiciare de timbru	34.02.02	0	0	7.780	6.792	988	0	7.781	-1
Alte venituri din taxe administrative, eliberari de permise	34.02.50	1.000	1.000	0	0	0	0	0	0
Amenzi, penalitati si confiscari	35.02	2.580.000	1.238.000	11.116.006	10.155.583	960.423	867.467	841.156	9.407.383
Venituri din amenzi si alte sanctiuni aplicate conform dispozitiilor legale	35.02.01	2.550.000	1.223.000	9.280.490	8.308.630	971.860	858.930	837.056	7.584.504
Venituri din amenzi si alte sanctiuni aplicate de catre alte institutii de specialitate	35.02.01.02	2.550.000	1.223.000	9.280.490	8.308.630	971.860	858.930	837.056	7.584.504
Alte amenzi, penalitati si confiscari	35.02.50	30.000	15.000	1.835.516	1.846.953	-11.437	8.537	4.100	1.822.879
Diverse venituri	36.02	4.150.000	4.050.000	2.968.331	2.964.165	4.166	17.564	8.734	2.942.033
Alte venituri	36.02.50	4.150.000	4.050.000	2.968.331	2.964.165	4.166	17.564	8.734	2.942.033
Transferuri v oluntare, altele decat subventiile	37.02	13.412.717	13.753.645	-5.307.655	1.942.455	-7.250.110	-6.271.478	0	963.823
Donatii si sponsorizari	37.02.01	909.522	897.022	936.126	1.146.219	-210.093	909.522	0	26.604
Varsaminte din sectiunea de functionare pentru finantarea sectiunii de dezvoltare a bugetului local (cu semnul minus)	37.02.03	12.353.195	12.780.623	-7.181.000	0	-7.181.000	-7.181.000	0	0

Denumirea indicatorilor	Cod indicator	Prevederi bugetare		Drepturi constatate			Incasari realizate	Stingeri pe alte cai decat incasari	Drepturi constatate de incasat
		anuale aprobate la finele perioadei de raportare	trimestriale cumulate	Total, din care:	din anii precedenti	din anul curent			
Alte transferuri voluntare	37.02.50	150.000	76.000	937.219	796.236	140.983	0	0	937.219
III. OPERATIUNI FINANCIARE		0	0	3.900.000	0	3.900.000	3.900.000	0	0
Incasari din acordarea imprumuturilor acordate	40.02	0	0	3.900.000	0	3.900.000	3.900.000	0	0
Sume din excedentul bugetului local utilizate pentru finantarea cheltuiellor sectiunii de functionare	40.02.18	0	0	3.900.000	0	3.900.000	3.900.000	0	0
IV. SUBVENTII		3.723.000	2.439.000	1.409.864	0	1.409.864	1.409.864	0	0
SUBVENTII DE LA ALTE NIVELE ALE ADMINISTRATIEI PUBLICE		3.723.000	2.439.000	1.409.864	0	1.409.864	1.409.864	0	0
Subventii de la bugetul de stat	42.02	3.723.000	2.439.000	1.409.864	0	1.409.864	1.409.864	0	0
B. Curente		3.723.000	2.439.000	1.409.864	0	1.409.864	1.409.864	0	0
Subventii pentru acordarea ajutorului pentru incalzirea locuintei si a suplimentului pentru energie alocate pentru consumul de combustibili solizi si sau petrolieri	42.02.34	1.020.000	520.000	97.728	0	97.728	97.728	0	0
Subventii de la bugetul de stat pentru finantarea sanatatii	42.02.41	65.000	46.000	32.926	0	32.926	32.926	0	0
Subventii din bugetul de stat alocate conform contractelor incheiate cu directiile de sanatate publica	42.02.66	2.638.000	1.873.000	1.279.210	0	1.279.210	1.279.210	0	0
SECTIUNEA DE DEZVOLTARE		280.848.365	208.252.400	116.645.784	435.185	116.210.599	46.396.131	0	70.249.653
TOTAL VENITURI		280.848.365	208.252.400	116.645.784	435.185	116.210.599	46.396.131	0	70.249.653
VENITURI PROPRII		88.351	86.814	721.132	435.185	285.947	91.943	0	629.189
I. VENITURI CURENTE		-12.353.195	-12.780.623	7.181.000	0	7.181.000	7.181.000	0	0
C. VENITURI NEFISCALE		-12.353.195	-12.780.623	7.181.000	0	7.181.000	7.181.000	0	0
C2. VANZARI DE BUNURI SI SERVICII		-12.353.195	-12.780.623	7.181.000	0	7.181.000	7.181.000	0	0
Transferii voluntare, altele decat subventiile	37.02	-12.353.195	-12.780.623	7.181.000	0	7.181.000	7.181.000	0	0
Varsaminte din sectiunea de functionare	37.02.04	-12.353.195	-12.780.623	7.181.000	0	7.181.000	7.181.000	0	0
II. VENITURI DIN CAPITAL		88.351	86.814	721.132	435.185	285.947	91.943	0	629.189
Venituri din valorificarea unor bunuri	39.02	88.351	86.814	721.132	435.185	285.947	91.943	0	629.189
Venituri din valorificarea unor bunuri ale institutiilor publice	39.02.01	29.968	29.968	168.242	0	168.242	33.560	0	134.682
Venituri din vanzarea unor bunuri apartinand domeniului privat al statului sau al unitatilor administrativ-teritoriale	39.02.07	58.383	56.846	552.890	435.185	117.705	58.383	0	494.507
III. OPERATIUNI FINANCIARE		0	0	10.886.400	0	10.886.400	10.886.400	0	0
Incasari din acordarea imprumuturilor acordate	40.02	0	0	10.886.400	0	10.886.400	10.886.400	0	0

Denumirea indicatorilor	Cod indicator	Prevederi bugetare		Drepturi constatate			Incasari realizate	Stingeri pe alte cai decat incasari	Drepturi constatate de incasat
		anuale aprobate la finele perioadei de raportare	trimestriale cumulate	Total, din care:	din anii precedenti	din anul curent			
Sume din excedentul bugetului local utilizate pentru finantarea cheltuielilor sectiunii de dezvoltare**)	40.02.14	0	0	10.886.400	0	10.886.400	10.886.400	0	0
IV. SUBVENTII		205.582.209	154.099.209	29.677.542	0	29.677.542	21.792.064	0	7.885.478
SUBVENTII DE LA ALTE NIVELE ALE ADMINISTRATIEI PUBLICE		205.582.209	154.099.209	29.677.542	0	29.677.542	21.792.064	0	7.885.478
Subventii de la bugetul de stat	42.02	204.582.209	153.099.209	29.677.542	0	29.677.542	21.792.064	0	7.885.478
B. Curente		204.582.209	153.099.209	29.677.542	0	29.677.542	21.792.064	0	7.885.478
Subventii primite de la bugetul de stat pentru finantarea investitiilor pentru institutii publice de asistenta sociala si unitati de asistenta medico-sociale	42.02.52	4.243.000	1.900.000	180.365	0	180.365	180.365	0	0
Subventii pentru finantarea locuintelor sociale	42.02.55	1.739.209	1.739.209	0	0	0	0	0	0
Finantarea Programui National de Dezvoltare Locala	42.02.65	1.398.000	1.398.000	0	0	0	0	0	0
Subventii de la bugetul de stat catre bugetele locale necesare sustinerii derularii proiectelor finantate din fonduri externe nerambursabile (FEN) postaderare, aferente perioadei de programare 2014 - 2020	42.02.69	2.215.000	1.754.000	10.466.745	0	10.466.745	2.581.267	0	7.885.478
Subventii pentru finantarea liceelor tehnologice cu profil preponderent agricol	42.02.79	360.000	360.000	0	0	0	0	0	0
Subventii pentru finantarea liceelor tehnologice cu profil preponderent agricol, pentru sectiunea de dezvoltare	42.02.79.02	360.000	360.000	0	0	0	0	0	0
Subventii de la bugetul de stat catre bugetele locale pentru Programul national de investitii „Anghel Saligny”	42.02.87	23.850.000	23.850.000	15.829.046	0	15.829.046	15.829.046	0	0
Alocari de sume din PNRR aferente asistentei financiare nerambursabile	42.02.88	49.329.000	41.583.000	0	0	0	0	0	0
Fonduri europene nerambursabile	42.02.88.01	41.453.000	35.453.000	0	0	0	0	0	0
Sume aferente TVA	42.02.88.03	7.876.000	6.130.000	0	0	0	0	0	0
Alocari de sume din PNRR aferente componentei împrumuturi	42.02.89	121.448.000	80.515.000	3.201.386	0	3.201.386	3.201.386	0	0
Fonduri din împrumut rambursabil	42.02.89.01	102.057.000	71.030.000	2.712.934	0	2.712.934	2.712.934	0	0
Sume aferente TVA	42.02.89.03	19.391.000	9.485.000	488.452	0	488.452	488.452	0	0
Subventii de la alte administratii	43.02	1.000.000	1.000.000	0	0	0	0	0	0

Denumirea indicatorilor	Cod indicator	Prevederi bugetare		Drepturi constatate			Incasari realizate	Stingeri pe alte cai decat incasari	Drepturi constatate de incasat
		anuale aprobate la finele perioadei de raportare	trimestriale cumulate	Total, din care:	din anii precedenti	din anul curent			
Sume alocate din sumele obtinute in urma scoaterii la licitatie a certificatelor de emisii de gaze cu efect de sera pentru finantarea proiectelor de investitii	43.02.44	1.000.000	1.000.000	0	0	0	0	0	0
Sume FEN postaderare in contul platilor efectuate	45.02	53.265.000	39.586.000	0	0	0	0	0	0
Fondul European de Dezvoltare Regionala (FEDR), aferent cadrului financiar 2021-2027	45.02.48	53.265.000	39.586.000	0	0	0	0	0	0
Sume primite in contul platilor efectuate in anul curent	45.02.48.01	53.265.000	39.586.000	0	0	0	0	0	0
Sume primite de la UE/alti donatori in contul platilor efectuate si prefinantari aferente cadrului financiar 2014-2020	48.02	34.266.000	27.261.000	68.179.710	0	68.179.710	6.444.724	0	61.734.986
Fondul European de Dezvoltare Regionala (FEDR)	48.02.01	27.836.000	24.431.000	67.561.229	0	67.561.229	5.826.243	0	61.734.986
Sume primite in contul platilor efectuate in anii anteriori	48.02.01.02	27.836.000	24.431.000	68.250.008	0	68.250.008	6.515.022	0	61.734.986
Prefinantare	48.02.01.03	0	0	-688.779	0	-688.779	-688.779	0	0
Fondul Social European (FSE)	48.02.02	430.000	430.000	618.481	0	618.481	618.481	0	0
Sume primite in contul platilor efectuate in anii anteriori	48.02.02.02	430.000	430.000	635.800	0	635.800	635.800	0	0
Prefinantare	48.02.02.03	0	0	-17.319	0	-17.319	-17.319	0	0
Asistenta tehnica aferenta Mecanismelor financiare Spatiul Economic European si Norvegian 2014-2021	48.02.33	6.000.000	2.400.000	0	0	0	0	0	0
Sume primite in contul platilor efectuate in anul curent	48.02.33.01	6.000.000	2.400.000	0	0	0	0	0	0

PRIMAR
CRISTIAN OCTAVIAN MATEI



DIRECTOR EXECUTIV
LILIANA VONICA

CONTUL DE EXECUTIE 2A: ADMINISTRATIA LOCALA - FINANTARE INTEGRALA DIN BUGET - CHELTUIELI

la data de 30.06.2024

Denumirea indicatorilor	Cod indicator	Credite de angajament		Credite bugetare		Angajamente bugetare	Angajamente legale	Plati efectuate	Angajamente legale de platit	Cheltuieli efective
		Anuale aprobate la finele perioadei de raportare	Trimestriale cumulate	Anuale aprobate la finele perioadei de raportare	Trimestriale cumulate					
TOTAL SECTIUNILE FUNCTIONARE + DEZVOLTARE		0	0	450.664.391	321.699.045	127.262.032	127.262.032	101.842.984	25.419.048	73.510.674
TOTAL CHELTUIELI		0	0	450.664.391	321.699.045	127.262.032	127.262.032	101.842.984	25.419.048	73.510.674
Partea I-a SERVICII PUBLICE GENERALE	50.02	0	0	46.182.631	27.412.100	32.700.105	32.700.105	19.614.529	13.085.576	22.056.214
Autoritati publice si actiuni externe	51.02	0	0	35.961.631	20.122.100	27.638.006	27.638.006	15.441.962	12.196.044	13.063.193
Autoritati executive si legislative	51.02.01	0	0	35.961.631	20.122.100	27.638.006	27.638.006	15.441.962	12.196.044	13.063.193
Autoritati executive	51.02.01.03	0	0	35.961.631	20.122.100	27.638.006	27.638.006	15.441.962	12.196.044	13.063.193
Alte servicii publice generale	54.02	0	0	1.851.000	990.000	1.736.690	1.736.690	847.158	889.532	848.315
Fond de rezerva bugetara la dispozitia autoritatilor locale	54.02.05	0	0	20.000	20.000	0	0	0	0	0
Servicii publice comunitare de evidenta a persoanelor	54.02.10	0	0	1.831.000	970.000	1.736.690	1.736.690	847.158	889.532	848.315
Tranzactii privind datoria publica si imprumuturi	55.02	0	0	8.370.000	6.300.000	3.325.409	3.325.409	3.325.409	0	8.144.706
Tranzactii privind datoria publica si imprumuturi	55.02.00	0	0	8.370.000	6.300.000	3.325.409	3.325.409	3.325.409	0	8.144.706
Partea a II-a APARARE, ORDINE PUBLICA SI SIGURANTA NATIONALA	59.02	0	0	10.888.000	10.159.000	5.785.517	5.785.517	4.908.921	876.596	4.913.658
Ordine publica si siguranta nationala	61.02	0	0	10.888.000	10.159.000	5.785.517	5.785.517	4.908.921	876.596	4.913.658
Ordine publica	61.02.03	0	0	9.300.000	9.300.000	4.273.992	4.273.992	4.273.992	0	4.273.992
Politie locala	61.02.03.04	0	0	9.300.000	9.300.000	4.273.992	4.273.992	4.273.992	0	4.273.992
Alte cheltuieli in domeniul ordinii publice si sigurantei nationale	61.02.50	0	0	1.588.000	859.000	1.511.525	1.511.525	634.929	876.596	639.666
Partea a III-a CHELTUIELI SOCIAL-CULTURALE	64.02	0	0	180.253.057	135.129.907	47.942.865	47.942.865	36.485.989	11.456.876	33.072.115
Invatamant	65.02	0	0	72.866.400	57.203.800	6.377.737	6.377.737	6.120.608	257.129	4.776.269
Invatamant prescolar si primar	65.02.03	0	0	1.597.500	1.184.500	707.342	707.342	692.811	14.531	876.967
Invatamant prescolar	65.02.03.01	0	0	1.597.500	1.184.500	707.342	707.342	692.811	14.531	876.967
Invatamant secundar	65.02.04	0	0	12.511.900	10.281.300	3.649.855	3.649.855	3.407.257	242.598	3.721.314
Invatamant secundar inferior	65.02.04.01	0	0	2.870.400	1.750.400	1.796.076	1.796.076	1.586.449	209.627	1.419.813
Invatamant secundar superior	65.02.04.02	0	0	9.092.500	8.192.900	1.556.470	1.556.470	1.523.499	32.971	2.053.078

Denumirea indicatorilor	Cod indicator	Credite de angajament		Credite bugetare		Angajamente bugetare	Angajamente legale	Plati efectuate	Angajamente legale de platit	Cheltuieli efective
		Anuale aprobate la finele perioadei de raportare	Trimestriale cumulate	Anuale aprobate la finele perioadei de raportare	Trimestriale cumulate					
Inv atamant profesional	65.02.04.03	0	0	549.000	338.000	297.309	297.309	297.309	0	248.423
Alte cheltuieli in domeniul inv atamantului	65.02.50	0	0	58.305.000	45.502.000	1.900.868	1.900.868	1.900.868	0	58.805
Inv atamant anteprescolar	65.02.13	0	0	452.000	236.000	119.672	119.672	119.672	0	119.383
Sanatate	66.02	0	0	20.815.000	14.897.000	3.503.028	3.503.028	2.010.833	1.492.195	1.739.608
Servicii medicale in unitati sanitare cu paturi	66.02.06	0	0	17.830.000	12.783.000	605.210	605.210	605.210	0	283.910
Spitale generale	66.02.06.01	0	0	17.830.000	12.783.000	605.210	605.210	605.210	0	283.910
Servicii de sanatate publica	66.02.08	0	0	2.985.000	2.114.000	2.897.818	2.897.818	1.405.623	1.492.195	1.455.698
Cultura, recreere si religie	67.02	0	0	43.958.150	38.066.600	13.275.638	13.275.638	11.784.342	1.491.296	10.624.875
Servicii culturale	67.02.03	0	0	32.498.650	30.294.100	8.015.966	8.015.966	6.524.670	1.491.296	6.376.513
Biblioteci publice comunale, orasenesti, municipale	67.02.03.02	0	0	741.000	398.000	717.982	717.982	373.210	344.772	367.219
Muzee	67.02.03.03	0	0	2.018.000	1.095.000	1.772.058	1.772.058	928.830	843.228	879.660
Institutiile publice de spectacole si concerte	67.02.03.04	0	0	15.293.000	15.174.000	3.900.000	3.900.000	3.900.000	0	3.951.512
Casa de cultura	67.02.03.06	0	0	12.656.750	12.253.700	748.705	748.705	445.409	303.296	204.144
Consolidarea si restaurarea monumentelor istorice	67.02.03.12	0	0	69.900	69.900	0	0	0	0	0
Alte servicii culturale	67.02.03.30	0	0	1.720.000	1.303.500	877.221	877.221	877.221	0	973.978
Servicii recreative si sportive	67.02.05	0	0	8.697.000	5.633.000	4.032.207	4.032.207	4.032.207	0	2.285.986
Sport	67.02.05.01	0	0	5.170.000	2.700.000	2.565.000	2.565.000	2.565.000	0	1.340.000
Tineret	67.02.05.02	0	0	0	0	0	0	0	0	1.261
Intretinere gradini publice, parcuri, zone verzi, baze sportive si de agrement	67.02.05.03	0	0	3.527.000	2.933.000	1.467.207	1.467.207	1.467.207	0	944.725
Servicii religioase	67.02.06	0	0	60.000	60.000	0	0	0	0	0
Alte servicii in domeniile culturii, recreerii si religiei	67.02.50	0	0	2.702.500	2.079.500	1.227.465	1.227.465	1.227.465	0	1.962.376
Asigurari si asistenta sociala	68.02	0	0	42.613.507	24.962.507	24.786.462	24.786.462	16.570.206	8.216.256	15.931.363
Asistenta acordata persoanelor in varsta	68.02.04	0	0	7.571.408	3.983.408	2.499.966	2.499.966	1.597.128	902.838	1.400.723
Asistenta sociala in caz de boli si invaliditati	68.02.05	0	0	25.308.200	14.450.200	14.804.888	14.804.888	11.025.972	3.778.916	10.913.630
Asistenta sociala in caz de invaliditate	68.02.05.02	0	0	25.308.200	14.450.200	14.804.888	14.804.888	11.025.972	3.778.916	10.913.630
Asistenta sociala pentru familie si copii	68.02.06	0	0	5.306.113	3.826.113	4.950.865	4.950.865	2.536.249	2.414.616	2.298.614
Crese	68.02.11	0	0	0	0	0	0	0	0	339

Denumirea indicatorilor	Cod indicator	Credite de angajament		Credite bugetare		Angajamente bugetare	Angajamente legale	Plati efectuate	Angajamente legale de platit	Cheltuieli efective
		Anuale aprobate la finele perioadei de raportare	Trimestriale cumulate	Anuale aprobate la finele perioadei de raportare	Trimestriale cumulate					
Unitati de asistenta medico-sociale	68.02.12	0	0	1.726.914	1.323.914	1.496.268	1.496.268	632.730	863.538	617.098
Prevenirea excluderii sociale	68.02.15	0	0	1.471.365	1.049.365	887.895	887.895	631.547	256.348	578.395
Cantine de ajutor social	68.02.15.02	0	0	1.471.365	1.049.365	887.895	887.895	631.547	256.348	578.395
Alte cheltuieli in domeniul asigurarilor si asistentei sociale	68.02.50	0	0	1.229.507	329.507	146.580	146.580	146.580	0	122.564
Alte cheltuieli in domeniul asistentei sociale	68.02.50.50	0	0	1.229.507	329.507	146.580	146.580	146.580	0	122.564
Partea a IV-a SERVICII SI DEZVOLTARE PUBLICA, LOCUINTE, MEDIU SI APE	69.02	0	0	84.378.138	64.025.038	10.871.634	10.871.634	10.871.634	0	5.443.028
Locuinte, servicii si dezvoltare publica	70.02	0	0	62.553.138	47.356.038	7.035.106	7.035.106	7.035.106	0	2.018.262
Locuinte	70.02.03	0	0	4.058.000	3.650.000	682.644	682.644	682.644	0	498.808
Dezvoltarea sistemului de locuinte	70.02.03.01	0	0	2.029.000	1.973.000	199.454	199.454	199.454	0	0
Alte cheltuieli in domeniul locuintelor	70.02.03.30	0	0	2.029.000	1.677.000	483.190	483.190	483.190	0	498.808
Iluminat public si electrificari rurale	70.02.06	0	0	2.451.538	1.871.538	1.261.039	1.261.039	1.261.039	0	925.208
Alte servicii in domeniul locuintei, serviciilor si dezvoltarii comunale	70.02.50	0	0	56.043.600	41.834.500	5.091.423	5.091.423	5.091.423	0	594.246
Protectia mediului	74.02	0	0	21.825.000	16.669.000	3.836.528	3.836.528	3.836.528	0	3.424.766
Salubritate si gestiunea deseurilor	74.02.05	0	0	16.235.000	12.829.000	3.041.890	3.041.890	3.041.890	0	2.799.602
Salubritate	74.02.05.01	0	0	16.235.000	12.829.000	3.041.890	3.041.890	3.041.890	0	2.789.884
Colectarea, tratarea si distrugerea deseurilor	74.02.05.02	0	0	0	0	0	0	0	0	9.718
Canalizarea si tratarea apelor reziduale	74.02.06	0	0	5.590.000	3.840.000	794.638	794.638	794.638	0	625.164
Partea a V-a ACTIUNI ECONOMICE	79.02	0	0	128.962.565	84.973.000	29.961.911	29.961.911	29.961.911	0	8.025.659
Transporturi	84.02	0	0	128.962.565	84.973.000	29.961.911	29.961.911	29.961.911	0	8.025.659
Transport rutier	84.02.03	0	0	128.962.565	84.973.000	29.961.911	29.961.911	29.961.911	0	8.025.659
Transport in comun	84.02.03.02	0	0	52.789.000	39.578.000	4.954.719	4.954.719	4.954.719	0	4.600.627
Strazi	84.02.03.03	0	0	76.173.565	45.395.000	25.007.192	25.007.192	25.007.192	0	3.425.032
Partea a VII-a REZERVE, EXCEDENT/DEFICIT	96.02	0	0	10.923.600	10.986.000	0	0	21.176.661	0	0
Excedent	98.02	0	0	0	0	0	0	21.176.661	0	0
Excedentul sectiunii de functionare	98.02.96	0	0	0	0	0	0	5.299.745	0	0
Excedentul sectiunii de dezvoltare	98.02.97	0	0	0	0	0	0	15.876.916	0	0
Deficit	99.02	0	0	10.923.600	10.986.000	0	0	0	0	0

Denumirea indicatorilor	Cod indicator	Credite de angajament		Credite bugetare		Angajamente bugetare	Angajamente legale	Plati efectuate	Angajamente legale de platit	Cheltuieli efective
		Anuale aprobate la finele perioadei de raportare	Trimestriale cumulate	Anuale aprobate la finele perioadei de raportare	Trimestriale cumulate					
Deficitul sectiunii de functionare	99.02.96	0	0	39.600	102.000	0	0	0	0	0
Deficitul sectiunii de dezvoltare	99.02.97	0	0	10.884.000	10.884.000	0	0	0	0	0
SECTIUNEA DE FUNCTIONARE		0	0	158.932.026	102.562.645	96.742.817	96.742.817	71.323.769	25.419.048	69.203.479
TOTAL CHELTUIELI		0	0	158.932.026	102.562.645	96.742.817	96.742.817	71.323.769	25.419.048	69.203.479
Partea I-a SERVICII PUBLICE GENERALE	50.02	0	0	40.058.331	22.940.400	29.994.752	29.994.752	16.909.176	13.085.576	21.440.832
Autoritati publice si actiuni externe	51.02	0	0	29.837.331	15.650.400	24.932.653	24.932.653	12.736.609	12.196.044	12.452.412
Autoritati executive si legislative	51.02.01	0	0	29.837.331	15.650.400	24.932.653	24.932.653	12.736.609	12.196.044	12.452.412
Autoritati executive	51.02.01.03	0	0	29.837.331	15.650.400	24.932.653	24.932.653	12.736.609	12.196.044	12.452.412
Alte servicii publice generale	54.02	0	0	1.851.000	990.000	1.736.690	1.736.690	847.158	889.532	843.514
Fond de rezerv a bugetara la dispozitia autoritatilor locale	54.02.05	0	0	20.000	20.000	0	0	0	0	0
Servicii publice comunitare de evidenta a persoanelor	54.02.10	0	0	1.831.000	970.000	1.736.690	1.736.690	847.158	889.532	843.514
Tranzactii privind datoria publica si imprumuturi	55.02	0	0	8.370.000	6.300.000	3.325.409	3.325.409	3.325.409	0	8.144.706
Tranzactii privind datoria publica si imprumuturi	55.02.00	0	0	8.370.000	6.300.000	3.325.409	3.325.409	3.325.409	0	8.144.706
Partea a II-a APARARE, ORDINE PUBLICA SI SIGURANTA NATIONALA	59.02	0	0	10.884.000	10.155.000	5.781.817	5.781.817	4.905.221	876.596	4.902.217
Ordine publica si siguranta nationala	61.02	0	0	10.884.000	10.155.000	5.781.817	5.781.817	4.905.221	876.596	4.902.217
Ordine publica	61.02.03	0	0	9.300.000	9.300.000	4.273.992	4.273.992	4.273.992	0	4.273.992
Politie locala	61.02.03.04	0	0	9.300.000	9.300.000	4.273.992	4.273.992	4.273.992	0	4.273.992
Alte cheltuieli in domeniul ordinii publice si sigurantei nationale	61.02.50	0	0	1.584.000	855.000	1.507.825	1.507.825	631.229	876.596	628.225
Partea a III-a CHELTUIELI SOCIAL-CULTURALE	64.02	0	0	67.836.357	43.080.207	44.939.066	44.939.066	33.482.190	11.456.876	31.894.646
Invatamant	65.02	0	0	7.662.900	4.776.300	4.345.438	4.345.438	4.088.309	257.129	4.465.556
Invatamant prescolar si primar	65.02.03	0	0	1.196.000	783.000	685.757	685.757	671.226	14.531	750.090
Invatamant prescolar	65.02.03.01	0	0	1.196.000	783.000	685.757	685.757	671.226	14.531	750.090
Invatamant secundar	65.02.04	0	0	5.960.900	3.730.300	3.521.126	3.521.126	3.278.528	242.598	3.565.271
Invatamant secundar inferior	65.02.04.01	0	0	2.814.400	1.694.400	1.740.287	1.740.287	1.530.660	209.627	1.400.804
Invatamant secundar superior	65.02.04.02	0	0	2.615.500	1.715.900	1.483.530	1.483.530	1.450.559	32.971	1.922.341
Invatamant profesional	65.02.04.03	0	0	531.000	320.000	297.309	297.309	297.309	0	242.126
Alte cheltuieli in domeniul invatamantului	65.02.50	0	0	54.000	27.000	18.883	18.883	18.883	0	30.812

Denumirea indicatorilor	Cod indicator	Credite de angajament		Credite bugetare		Angajamente bugetare	Angajamente legale	Plati efectuate	Angajamente legale de platit	Cheltuieli efective
		Anuale aprobate la finele perioadei de raportare	Trimestriale cumulate	Anuale aprobate la finele perioadei de raportare	Trimestriale cumulate					
Invatamant anteprescolar	65.02.13	0	0	452.000	236.000	119.672	119.672	119.672	0	119.383
Sanatate	66.02	0	0	2.985.000	2.114.000	2.897.818	2.897.818	1.405.623	1.492.195	1.443.824
Servicii de sanatate publica	66.02.08	0	0	2.985.000	2.114.000	2.897.818	2.897.818	1.405.623	1.492.195	1.443.824
Cultura, recreere si religie	67.02	0	0	19.262.550	13.371.000	13.040.830	13.040.830	11.549.534	1.491.296	10.092.280
Servicii culturale	67.02.03	0	0	9.220.050	7.015.500	7.781.158	7.781.158	6.289.862	1.491.296	6.288.471
Biblioteci publice comunale, orasenesti, municipale	67.02.03.02	0	0	741.000	398.000	717.982	717.982	373.210	344.772	365.872
Muzee	67.02.03.03	0	0	1.998.000	1.075.000	1.764.331	1.764.331	921.103	843.228	854.585
Instituti publice de spectacole si concerte	67.02.03.04	0	0	4.019.000	3.900.000	3.900.000	3.900.000	3.900.000	0	3.900.000
Case de cultura	67.02.03.06	0	0	742.050	339.000	521.624	521.624	218.328	303.296	194.036
Alte servicii culturale	67.02.03.30	0	0	1.720.000	1.303.500	877.221	877.221	877.221	0	973.978
Servicii recreative si sportive	67.02.05	0	0	7.340.000	4.276.000	4.032.207	4.032.207	4.032.207	0	2.244.192
Sport	67.02.05.01	0	0	5.170.000	2.700.000	2.565.000	2.565.000	2.565.000	0	1.340.000
Intretinere gradini publice, parcuri, zone verzi, baze sportive si de agrement	67.02.05.03	0	0	2.170.000	1.576.000	1.467.207	1.467.207	1.467.207	0	904.192
Alte servicii în domeniile culturii, recreerii si religiei	67.02.50	0	0	2.702.500	2.079.500	1.227.465	1.227.465	1.227.465	0	1.559.617
Asigurari si asistenta sociala	68.02	0	0	37.925.907	22.818.907	24.654.980	24.654.980	16.438.724	8.216.256	15.892.986
Asistenta acordata persoanelor in varsta	68.02.04	0	0	3.127.408	2.083.408	2.499.966	2.499.966	1.597.128	902.838	1.394.085
Asistenta sociala in caz de boli si invaliditati	68.02.05	0	0	25.308.200	14.450.200	14.804.888	14.804.888	11.025.972	3.778.916	10.913.630
Asistenta sociala in caz de invaliditate	68.02.05.02	0	0	25.308.200	14.450.200	14.804.888	14.804.888	11.025.972	3.778.916	10.913.630
Asistenta sociala pentru familie si copii	68.02.06	0	0	5.166.113	3.686.113	4.848.902	4.848.902	2.434.286	2.414.616	2.275.868
Unitati de asistenta medico-sociale	68.02.12	0	0	1.726.914	1.323.914	1.496.268	1.496.268	632.730	863.538	616.740
Prevenirea excluderii sociale	68.02.15	0	0	1.424.365	1.002.365	887.895	887.895	631.547	256.348	577.302
Cantine de ajutor social	68.02.15.02	0	0	1.424.365	1.002.365	887.895	887.895	631.547	256.348	577.302
Alte cheltuieli in domeniul asigurarilor si asistentei sociale	68.02.50	0	0	1.172.907	272.907	117.061	117.061	117.061	0	115.361
Alte cheltuieli in domeniul asistentei sociale	68.02.50.50	0	0	1.172.907	272.907	117.061	117.061	117.061	0	115.361
Partea a IV-a SERVICII SI DEZVOLTARE PUBLICA, LOCUINTE, MEDIU SI APE	69.02	0	0	21.638.038	14.417.038	9.796.038	9.796.038	9.796.038	0	5.388.907
Locuinte, servicii si dezvoltare publica	70.02	0	0	12.388.038	7.206.038	6.060.367	6.060.367	6.060.367	0	1.973.859
Locuinte	70.02.03	0	0	967.000	827.000	483.190	483.190	483.190	0	498.808

Denumirea indicatorilor	Cod indicator	Credite de angajament		Credite bugetare		Angajamente bugetare	Angajamente legale	Plati efectuate	Angajamente legale de platit	Cheltuieli efective
		Anuale aprobate la finele perioadei de raportare	Trimestriale cumulate	Anuale aprobate la finele perioadei de raportare	Trimestriale cumulate					
Alte cheltuieli in domeniul locuintelor	70.02.03.30	0	0	967.000	827.000	483.190	483.190	483.190	0	498.808
Iluminat public si electrificari rurale	70.02.06	0	0	2.151.538	1.571.538	1.261.039	1.261.039	1.261.039	0	901.731
Alte servicii in domeniul locuintei, serviciilor si dezvoltarii comunale	70.02.50	0	0	9.269.500	4.807.500	4.316.138	4.316.138	4.316.138	0	573.320
Protectia mediului	74.02	0	0	9.250.000	7.211.000	3.735.671	3.735.671	3.735.671	0	3.415.048
Salubritate si gestiunea deseurilor	74.02.05	0	0	5.500.000	4.611.000	2.941.033	2.941.033	2.941.033	0	2.789.884
Salubritate	74.02.05.01	0	0	5.500.000	4.611.000	2.941.033	2.941.033	2.941.033	0	2.789.884
Canalizarea si tratarea apelor reziduale	74.02.06	0	0	3.750.000	2.600.000	794.638	794.638	794.638	0	625.164
Partea a V-a ACTIUNI ECONOMICE	79.02	0	0	18.515.300	11.970.000	6.231.144	6.231.144	6.231.144	0	5.577.077
Transporturi	84.02	0	0	18.515.300	11.970.000	6.231.144	6.231.144	6.231.144	0	5.577.077
Transport rutier	84.02.03	0	0	18.515.300	11.970.000	6.231.144	6.231.144	6.231.144	0	5.577.077
Transport in comun	84.02.03.02	0	0	14.094.000	9.790.000	4.954.719	4.954.719	4.954.719	0	4.600.627
Strazi	84.02.03.03	0	0	4.421.300	2.180.000	1.276.425	1.276.425	1.276.425	0	976.450
Partea a VII-a REZERVE, EXCEDENT/DEFICIT	96.02	0	0	39.600	102.000	0	0	5.299.745	0	0
Excedent	98.02	0	0	0	0	0	0	5.299.745	0	0
Excedentul sectiunii de functionare	98.02.96	0	0	0	0	0	0	5.299.745	0	0
Deficit	99.02	0	0	39.600	102.000	0	0	0	0	0
Deficitul sectiunii de functionare	99.02.96	0	0	39.600	102.000	0	0	0	0	0
SECTIUNEA DE DEZVOLTARE		0	0	291.732.365	219.136.400	30.519.215	30.519.215	30.519.215	0	4.307.195
TOTAL CHELTUIELI		0	0	291.732.365	219.136.400	30.519.215	30.519.215	30.519.215	0	4.307.195
Partea I-a SERVICII PUBLICE GENERALE	50.02	0	0	6.124.300	4.471.700	2.705.353	2.705.353	2.705.353	0	615.582
Autoritati publice si actiuni externe	51.02	0	0	6.124.300	4.471.700	2.705.353	2.705.353	2.705.353	0	610.781
Autoritati executive si legislative	51.02.01	0	0	6.124.300	4.471.700	2.705.353	2.705.353	2.705.353	0	610.781
Autoritati executive	51.02.01.03	0	0	6.124.300	4.471.700	2.705.353	2.705.353	2.705.353	0	610.781
Alte servicii publice generale	54.02	0	0	0	0	0	0	0	0	4.801
Servicii publice comunitare de evidenta a persoanelor	54.02.10	0	0	0	0	0	0	0	0	4.801
Partea a II-a APARARE, ORDINE PUBLICA SI SIGURANTA NATIONALA	59.02	0	0	4.000	4.000	3.700	3.700	3.700	0	11.441
Ordine publica si siguranta nationala	61.02	0	0	4.000	4.000	3.700	3.700	3.700	0	11.441


Denumirea indicatorilor	Cod indicator	Credite de angajament		Credite bugetare		Angajamente bugetare	Angajamente legale	Plati efectuate	Angajamente legale de platit	Cheltuieli efective
		Anuale aprobate la finele perioadei de raportare	Trimestriale cumulate	Anuale aprobate la finele perioadei de raportare	Trimestriale cumulate					
Alte cheltuieli in domeniul ordinii publice si sigurantei nationale	61.02.50	0	0	4.000	4.000	3.700	3.700	3.700	0	11.441
Partea a III-a CHELTUIELI SOCIAL-CULTURALE	64.02	0	0	112.416.700	92.049.700	3.003.799	3.003.799	3.003.799	0	1.177.469
Invatamant	65.02	0	0	65.203.500	52.427.500	2.032.299	2.032.299	2.032.299	0	310.713
Invatamant prescolar si primar	65.02.03	0	0	401.500	401.500	21.585	21.585	21.585	0	126.877
Invatamant prescolar	65.02.03.01	0	0	401.500	401.500	21.585	21.585	21.585	0	126.877
Invatamant secundar	65.02.04	0	0	6.551.000	6.551.000	128.729	128.729	128.729	0	156.043
Invatamant secundar inferior	65.02.04.01	0	0	56.000	56.000	55.789	55.789	55.789	0	19.009
Invatamant secundar superior	65.02.04.02	0	0	6.477.000	6.477.000	72.940	72.940	72.940	0	130.737
Invatamant profesional	65.02.04.03	0	0	18.000	18.000	0	0	0	0	6.297
Alte cheltuieli in domeniul invatamantului	65.02.50	0	0	58.251.000	45.475.000	1.881.985	1.881.985	1.881.985	0	27.793
Sanatate	66.02	0	0	17.830.000	12.783.000	605.210	605.210	605.210	0	295.784
Servicii medicale in unitati sanitare cu paturi	66.02.06	0	0	17.830.000	12.783.000	605.210	605.210	605.210	0	283.910
Spitale generale	66.02.06.01	0	0	17.830.000	12.783.000	605.210	605.210	605.210	0	283.910
Servicii de sanatate publica	66.02.08	0	0	0	0	0	0	0	0	11.874
Cultura, recreere si religie	67.02	0	0	24.695.600	24.695.600	234.808	234.808	234.808	0	532.595
Servicii culturale	67.02.03	0	0	23.278.600	23.278.600	234.808	234.808	234.808	0	88.042
Biblioteci publice comunale, orasenesti, municipale	67.02.03.02	0	0	0	0	0	0	0	0	1.347
Muzee	67.02.03.03	0	0	20.000	20.000	7.727	7.727	7.727	0	25.075
Institutii publice de spectacole si concerte	67.02.03.04	0	0	11.274.000	11.274.000	0	0	0	0	51.512
Case de cultura	67.02.03.06	0	0	11.914.700	11.914.700	227.081	227.081	227.081	0	10.108
Consolidarea si restaurarea monumentelor istorice	67.02.03.12	0	0	69.900	69.900	0	0	0	0	0
Servicii recreative si sportive	67.02.05	0	0	1.357.000	1.357.000	0	0	0	0	41.794
Tineret	67.02.05.02	0	0	0	0	0	0	0	0	1.261
Intretinere gradini publice, parcuri, zone verzi, baze sportive si de agrement	67.02.05.03	0	0	1.357.000	1.357.000	0	0	0	0	40.533
Servicii religioase	67.02.08	0	0	60.000	60.000	0	0	0	0	0
Alte servicii in domeniile culturii, recreerii si religiei	67.02.50	0	0	0	0	0	0	0	0	402.759
Asigurari si asistenta sociala	68.02	0	0	4.687.600	2.143.600	131.482	131.482	131.482	0	38.377

Denumirea indicatorilor	Cod indicator	Credite de angajament		Credite bugetare		Angajamente bugetare	Angajamente legale	Plati efectuate	Angajamente legale de platit	Cheltuieli efective
		Anuale aprobate la finele perioadei de raportare	Trimestriale cumulate	Anuale aprobate la finele perioadei de raportare	Trimestriale cumulate					
Asistenta acordata persoanelor in varsta	68.02.04	0	0	4.444.000	1.900.000	0	0	0	0	6.638
Asistenta sociala pentru familie si copii	68.02.06	0	0	140.000	140.000	101.963	101.963	101.963	0	22.746
Crese	68.02.11	0	0	0	0	0	0	0	0	339
Unitati de asistenta medico-sociale	68.02.12	0	0	0	0	0	0	0	0	358
Prevenirea excluderii sociale	68.02.15	0	0	47.000	47.000	0	0	0	0	1.093
Cantine de ajutor social	68.02.15.02	0	0	47.000	47.000	0	0	0	0	1.093
Alte cheltuieli in domeniul asigurarilor si asistentei sociale	68.02.50	0	0	56.600	56.600	29.519	29.519	29.519	0	7.203
Alte cheltuieli in domeniul asistentei sociale	68.02.50.50	0	0	56.600	56.600	29.519	29.519	29.519	0	7.203
Partea a IV-a SERVICII SI DEZVOLTARE PUBLICA, LOCUINTE, MEDIU SI APE	69.02	0	0	62.740.100	49.608.000	1.075.596	1.075.596	1.075.596	0	54.121
Locuinte, servicii si dezvoltare publica	70.02	0	0	50.165.100	40.150.000	974.739	974.739	974.739	0	44.403
Locuinte	70.02.03	0	0	3.091.000	2.823.000	199.454	199.454	199.454	0	0
Dezvoltarea sistemului de locuinte	70.02.03.01	0	0	2.029.000	1.973.000	199.454	199.454	199.454	0	0
Alte cheltuieli in domeniul locuintelor	70.02.03.30	0	0	1.062.000	850.000	0	0	0	0	0
Iluminat public si electrificari rurale	70.02.06	0	0	300.000	300.000	0	0	0	0	23.477
Alte servicii in domeniul locuintei, serviciilor si dezvoltarii comunale	70.02.50	0	0	46.774.100	37.027.000	775.285	775.285	775.285	0	20.926
Protectia mediului	74.02	0	0	12.575.000	9.458.000	100.857	100.857	100.857	0	9.718
Salubritate si gestiunea deseurilor	74.02.05	0	0	10.735.000	8.218.000	100.857	100.857	100.857	0	9.718
Salubritate	74.02.05.01	0	0	10.735.000	8.218.000	100.857	100.857	100.857	0	0
Colectarea, tratarea si distrugerea deseurilor	74.02.05.02	0	0	0	0	0	0	0	0	9.718
Canalizarea si tratarea apelor reziduale	74.02.06	0	0	1.840.000	1.240.000	0	0	0	0	0
Partea a V-a ACTIUNI ECONOMICE	79.02	0	0	110.447.265	73.003.000	23.730.767	23.730.767	23.730.767	0	2.448.582
Transporturi	84.02	0	0	110.447.265	73.003.000	23.730.767	23.730.767	23.730.767	0	2.448.582
Transport rutier	84.02.03	0	0	110.447.265	73.003.000	23.730.767	23.730.767	23.730.767	0	2.448.582
Transport in comun	84.02.03.02	0	0	38.695.000	29.788.000	0	0	0	0	0
Strazi	84.02.03.03	0	0	71.752.265	43.215.000	23.730.767	23.730.767	23.730.767	0	2.448.582
Partea a VII-a REZERVA, EXCEDENT/DEFICIT	96.02	0	0	10.884.000	10.884.000	0	0	15.876.916	0	0
Excedent	98.02	0	0	0	0	0	0	15.876.916	0	0

Denumirea indicatorilor	Cod indicator	Credite de angajament		Credite bugetare		Angajamente bugetare	Angajamente legale	Plati efectuate	Angajamente legale de platit	Cheltuieli efective
		Anuale aprobate la finele perioadei de raportare	Trimestriale cumulate	Anuale aprobate la finele perioadei de raportare	Trimestriale cumulate					
Excedentul sectiunii de dezvoltare	98.02.97	0	0	0	0	0	0	15.876.916	0	0
Deficit	99.02	0	0	10.884.000	10.884.000	0	0	0	0	0
Deficitul sectiunii de dezvoltare	99.02.97	0	0	10.884.000	10.884.000	0	0	0	0	0

PRIMAR
CRISTIAN OCTAVIAN MATEI

DIRECTOR EXECUTIV
LILIANA VOINCA



CONTUL DE EXECUTIE AL INSTITUTIILOR PUBLICE - CHELTUIELI
- la data de 30.06.2024

Denumirea indicatorilor	Cod indicator	Credite de angajament		Credite bugetare		Angajamente bugetare	Angajamente legale	Plati efectuate	Angajamente legale de platit	Cheltuieli efective
		Anuale aprobate la finele perioadei de raportare	Trimestriale cumulate	Anuale aprobate la finele perioadei de raportare	Trimestriale cumulate					
TOTAL SECTIUNILE FUNCTIONARE + DEZVOLTARE		0	0	450.664.391	321.699.045	127.262.032	127.262.032	101.842.984	25.419.048	73.510.674
SECTIUNEA DE FUNCTIONARE		0	0	158.932.026	102.562.645	96.742.817	96.742.817	71.323.769	25.419.048	69.203.479
Total cheltuieli		0	0	158.932.026	102.562.645	96.742.817	96.742.817	71.323.769	25.419.048	69.203.479
CHELTUIELI CURENTE	01	0	0	151.299.539	98.858.158	93.501.150	93.501.150	68.082.102	25.419.048	69.203.479
TITLUL I CHELTUIELI DE PERSONAL	10	0	0	45.200.090	25.475.390	45.053.373	45.053.373	19.831.155	25.222.218	19.477.142
Cheltuieli salariale in bani	10.01	0	0	43.482.090	24.166.390	43.335.373	43.335.373	18.824.788	24.510.585	19.053.206
Salarii de baza	10.01.01	0	0	39.849.000	21.925.000	39.849.000	39.849.000	17.338.498	22.510.502	17.539.902
Sporuri pentru conditii de munca	10.01.05	0	0	701.000	497.000	701.000	701.000	312.523	388.477	308.506
Alte sporuri	10.01.06	0	0	9.000	6.000	9.000	9.000	4.001	4.999	4.122
Indemnizatii platite unor persoane din afara unitatii	10.01.12	0	0	396.000	198.000	396.000	396.000	194.617	201.383	197.847
Drepturi de delegare	10.01.13	0	0	13.000	13.000	13.000	13.000	2.116	10.884	4.312
Indemnizatii de detasare	10.01.14	0	0	6.000	4.000	6.000	6.000	2.507	3.493	2.507
Alocatii pentru transportul la si de la locul de munca	10.01.15	0	0	438.090	269.390	291.373	291.373	194.071	97.302	201.307
Indemnizatie de hrana	10.01.17	0	0	2.017.000	1.223.000	2.017.000	2.017.000	776.455	1.240.545	794.703
Alte drepturi salariale in bani	10.01.30	0	0	53.000	31.000	53.000	53.000	0	53.000	0
Cheltuieli salariale in natura	10.02	0	0	765.000	765.000	765.000	765.000	591.997	173.003	0
Tichete de vacanta	10.02.06	0	0	765.000	765.000	765.000	765.000	591.997	173.003	0
Contributii	10.03	0	0	953.000	544.000	953.000	953.000	414.370	538.630	423.936
Contributia asiguratorie pentru munca	10.03.07	0	0	953.000	544.000	953.000	953.000	414.370	538.630	423.936
TITLUL II BUNURI SI SERVICII	20	0	0	43.911.449	30.697.768	18.535.351	18.535.351	18.370.159	165.192	17.090.202

Denumirea indicatorilor	Cod indicator	Credite de angajament		Credite bugetare		Angajamente bugetare	Angajamente legale	Plati efectuate	Angajamente legale de platit	Cheltuieli efective
		Anuale aprobate la finele perioadei de raportare	Trimestriale cumulate	Anuale aprobate la finele perioadei de raportare	Trimestriale cumulate					
Bunuri si servicii	20.01	0	0	23.827.537	17.692.837	12.761.605	12.761.605	12.628.880	132.725	11.268.794
Furnituri de birou	20.01.01	0	0	281.600	192.700	117.192	117.192	113.183	4.009	89.848
Materiale pentru curatenie	20.01.02	0	0	394.073	272.073	149.858	149.858	146.705	3.153	216.535
Incalzit, iluminat si forta motrica	20.01.03	0	0	6.356.806	4.858.306	4.300.730	4.300.730	4.263.730	37.000	3.844.821
Apa, canal si salubritate	20.01.04	0	0	8.932.347	7.406.847	3.998.009	3.998.009	3.976.043	21.966	3.577.261
Carburanti si lubrifianti	20.01.05	0	0	136.000	103.000	59.562	59.562	59.562	0	60.252
Transport	20.01.07	0	0	95.000	66.000	22.616	22.616	22.616	0	23.037
Posta, telecomunicatii, radio, tv, internet	20.01.08	0	0	815.460	532.460	452.947	452.947	441.393	11.554	405.989
Materiale si prestari de servicii cu caracter functional	20.01.09	0	0	3.678.750	2.144.750	1.745.781	1.745.781	1.733.483	12.298	1.490.010
Alte bunuri si servicii pentru intretinere si functionare	20.01.30	0	0	3.137.501	2.116.701	1.914.910	1.914.910	1.872.165	42.745	1.561.041
Reparatii curente	20.02	0	0	3.843.400	2.050.100	1.087.382	1.087.382	1.066.381	21.001	791.919
Hrana	20.03	0	0	1.422.000	911.000	514.712	514.712	514.712	0	457.419
Hrana pentru oameni	20.03.01	0	0	1.422.000	911.000	514.712	514.712	514.712	0	457.419
Medicamente si materiale sanitare	20.04	0	0	76.709	56.709	18.372	18.372	18.371	1	20.506
Medicamente	20.04.01	0	0	22.000	16.000	8.638	8.638	8.638	0	8.698
Materiale sanitare	20.04.02	0	0	54.709	40.709	9.734	9.734	9.733	1	10.182
Dezinfectanti	20.04.04	0	0	0	0	0	0	0	0	1.626
Bunuri de natura obiectelor de inventar	20.05	0	0	559.050	462.200	223.481	223.481	221.479	2.002	43.663
Uniforme si echipament	20.05.01	0	0	7.000	6.000	0	0	0	0	2.271
Alte obiecte de inventar	20.05.30	0	0	552.050	456.200	223.481	223.481	221.479	2.002	41.392
Deplasari, detasari, transferari	20.06	0	0	77.500	57.500	28.661	28.661	26.602	2.059	179.918
Deplasari interne, detasari, transferari	20.06.01	0	0	73.500	54.500	27.376	27.376	25.317	2.059	179.263
Deplasari in strainatate	20.06.02	0	0	4.000	3.000	1.285	1.285	1.285	0	655
Carti, publicatii si materiale documentare	20.11	0	0	7.000	2.000	2.366	2.366	366	2.000	366
consultanta si expertiza	20.12	0	0	3.380.807	1.392.307	977.881	977.881	977.881	0	883.253
Pregatire profesionala	20.13	0	0	36.900	29.900	23.061	23.061	20.670	2.391	20.670

Denumirea indicatorilor	Cod indicator	Credite de angajament		Credite bugetare		Angajamente bugetare	Angajamente legale	Plati efectuate	Angajamente legale de platit	Cheltuieli efective
		Anuale aprobate la finele perioadei de raportare	Trimestriale cumulate	Anuale aprobate la finele perioadei de raportare	Trimestriale cumulate					
Protectia muncii	20.14	0	0	120.500	76.100	60.738	60.738	57.725	3.013	42.972
Prevenirea si combaterea inundatiilor si ingheturilor	20.23	0	0	14.400	14.400	0	0	0	0	0
Cheltuieli judiciare si extrajudiciare derivate din actiuni in reprezentarea intereselor statului, potrivit dispozitiilor legale	20.25	0	0	3.867.431	3.587.000	286.417	286.417	286.417	0	263.065
Alte cheltuieli	20.30	0	0	6.678.215	4.365.715	2.550.675	2.550.675	2.550.675	0	3.117.657
Reclama si publicitate	20.30.01	0	0	770.000	419.000	393.596	393.596	393.596	0	301.580
Protocol si reprezentare	20.30.02	0	0	26.000	18.000	2.940	2.940	2.940	0	400
Prime de asigurare non-viata	20.30.03	0	0	146.500	60.500	46.635	46.635	46.635	0	46.787
Chirii	20.30.04	0	0	315.000	250.000	154.686	154.686	154.686	0	121.974
alte cheltuieli cu bunuri si servicii	20.30.30	0	0	5.420.715	3.618.215	1.952.818	1.952.818	1.952.818	0	2.646.916
TITLUL III DOBANZI	30	0	0	8.370.000	6.300.000	3.325.409	3.325.409	3.325.409	0	8.144.706
Dobanzi aferente datoriei publice interne	30.01	0	0	8.370.000	6.300.000	3.325.409	3.325.409	3.325.409	0	8.144.706
Dobanzi aferente datoriei publice interne directe	30.01.01	0	0	8.370.000	6.300.000	3.325.409	3.325.409	3.325.409	0	8.144.706
TITLUL IV SUBVENTII	40	0	0	2.600.000	1.600.000	1.173.949	1.173.949	1.173.949	0	1.208.455
Subventii pentru acoperirea diferentelor de pret si tarif	40.03	0	0	2.600.000	1.600.000	1.173.949	1.173.949	1.173.949	0	1.208.455
TITLUL V FONDURI DE REZERVA	50	0	0	20.000	20.000	0	0	0	0	0
Fond de rezerva bugetara la dispozitia autoritatilor locale	50.04	0	0	20.000	20.000	0	0	0	0	0
TITLUL VI TRANSFERURI INTRE UNITATI ALE ADMINISTRATIEI PUBLICE	51	0	0	14.964.000	14.126.000	9.021.142	9.021.142	9.021.142	0	9.021.142
Transferuri curente	51.01	0	0	14.964.000	14.126.000	9.021.142	9.021.142	9.021.142	0	9.021.142
Transferuri catre institutii publice	51.01.01	0	0	14.964.000	14.126.000	9.021.142	9.021.142	9.021.142	0	9.021.142
TITLUL IX ASISTENTA SOCIALA	57	0	0	29.042.500	16.537.500	12.632.277	12.632.277	12.600.639	31.638	12.229.029

Denumirea indicatorilor	Cod indicator	Credite de angajament		Credite bugetare		Angajamente bugetare	Angajamente legale	Plati efectuate	Angajamente legale de platit	Cheltuieli efective
		Anuale aprobate la finele perioadei de raportare	Trimestriale cumulate	Anuale aprobate la finele perioadei de raportare	Trimestriale cumulate					
Ajutoare sociale	57.02	0	0	29.042.500	16.537.500	12.632.277	12.632.277	12.600.639	31.638	12.229.029
Ajutoare sociale in numerar	57.02.01	0	0	20.878.500	11.700.500	8.913.433	8.913.433	8.881.795	31.638	8.887.104
Ajutoare sociale in natura	57.02.02	0	0	8.110.000	4.810.000	3.699.961	3.699.961	3.699.961	0	3.311.113
Tichete de cresa si tichete sociale pentru gradinita	57.02.03	0	0	54.000	27.000	18.883	18.883	18.883	0	30.812
TITLUL XI ALTE CHELTUIELI	59	0	0	7.191.500	4.101.500	3.759.649	3.759.649	3.759.649	0	2.032.803
Asociatii si fundatii	59.11	0	0	6.550.000	3.560.000	3.317.075	3.317.075	3.317.075	0	1.872.188
Despagubiri civile	59.17	0	0	288.500	288.500	288.324	288.324	288.324	0	0
Sume aferente persoanelor cu handicap neincadrate	59.40	0	0	353.000	253.000	154.250	154.250	154.250	0	160.615
OPERATIUNI FINANCIARE	79	0	0	7.857.000	3.929.000	3.487.814	3.487.814	3.487.814	0	0
TITLUL XIX RAMBURSARI DE CREDITE	81	0	0	7.857.000	3.929.000	3.487.814	3.487.814	3.487.814	0	0
Rambursari de credite interne	81.02	0	0	7.857.000	3.929.000	3.487.814	3.487.814	3.487.814	0	0
Rambursari de credite aferente datoriei piblice interne locale	81.02.05	0	0	7.857.000	3.929.000	3.487.814	3.487.814	3.487.814	0	0
PLATI EFECTUATE IN ANII PRECEDENTI SI RECUPERATE IN ANUL CURENT	84	0	0	-224.513	-224.513	-246.147	-246.147	-246.147	0	0
TITLUL XXI PATI EFECTUATE IN ANII PRECEDENTI SI RECUPERATE IN ANUL CURENT	85	0	0	-224.513	-224.513	-246.147	-246.147	-246.147	0	0
Plati efectuate in anii precedenti si recuperate in anul curent	85.01	0	0	-224.513	-224.513	-246.147	-246.147	-246.147	0	0
Plati efectuate in anii precedenti si recuperate in anul curent in sectiunea de functionare a bugetului local	85.01.01	0	0	-224.513	-224.513	-246.147	-246.147	-246.147	0	0
SECTIUNEA DE DEZVOLTARE		0	0	291.732.365	219.136.400	30.519.215	30.519.215	30.519.215	0	4.307.195
Total cheltuieli		0	0	291.732.365	219.136.400	30.519.215	30.519.215	30.519.215	0	4.307.195
CHELTUIELI CURENTE	01	0	0	240.208.000	182.238.000	10.448.324	10.448.324	10.448.324	0	2.686.298

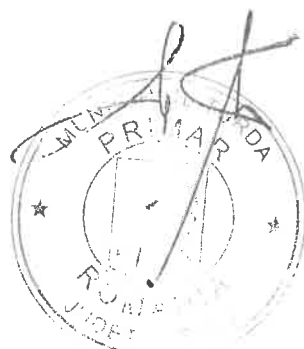
Denumirea indicatorilor	Cod indicator	Credite de angajament		Credite bugetare		Angajamente bugetare	Angajamente legale	Plati efectuate	Angajamente legale de platit	Cheltuieli efective
		Anuale aprobate la finele perioadei de raportare	Trimestriale cumulate	Anuale aprobate la finele perioadei de raportare	Trimestriale cumulate					
TITLUL VI TRANSFERURI INTRE UNITATI ALE ADMINISTRATIEI PUBLICE	51	0	0	600.000	600.000	283.910	283.910	283.910	0	283.910
Transferuri de capital	51.02	0	0	600.000	600.000	283.910	283.910	283.910	0	283.910
Transferuri din bugetele locale pentru finantarea cheltuielilor de capital din domeniul sanatatii	51.02.28	0	0	600.000	600.000	283.910	283.910	283.910	0	283.910
Titlul VIII PROIECTE CU FINANTARE DIN FONDURI EXTERNE NERAMBURSABILE (FEN) POSTADERARE	56	0	0	62.660.696	43.824.696	7.014.956	7.014.956	7.014.956	0	30.178
Programe din Fondul European de Dezvoltare Regionala (FEDR)	56.01	0	0	0	0	0	0	0	0	17.210
Finantarea nationala	56.01.01	0	0	0	0	0	0	0	0	17.210
Programe finantate din Fondul European de Dezvoltare Regionala (FEDR), aferente cadrului financiar 2021-2027 (cod 56.48.01 la 56.48.03)	56.48	0	0	62.660.696	43.824.696	7.014.956	7.014.956	7.014.956	0	12.968
Finantare nationala	56.48.01	0	0	9.268.696	6.268.696	2.403.711	2.403.711	2.403.711	0	1.720
Finantare externa nerambursabila	56.48.02	0	0	53.392.000	37.556.000	4.611.245	4.611.245	4.611.245	0	11.248
TITLUL X Proiecte cu finantare din fonduri externe nerambursabile aferente cadrului financiar 2014-2020	58	0	0	6.170.304	6.170.304	170.031	170.031	170.031	0	2.372.210
Programe din Fondul European de Dezvoltare Regionala (FEDR)	58.01	0	0	152.304	152.304	152.304	152.304	152.304	0	2.106.312
Finantarea nationala	58.01.01	0	0	0	0	0	0	0	0	2.106.312
Cheltuieli neeligibile	58.01.03	0	0	152.304	152.304	152.304	152.304	152.304	0	0
Programe din Fondul Social European (FSE)	58.02	0	0	0	0	0	0	0	0	248.171
Finantarea nationala	58.02.01	0	0	0	0	0	0	0	0	248.171

Denumirea indicatorilor	Cod indicator	Credite de angajament		Credite bugetare		Angajamente bugetare	Angajamente legale	Plati efectuate	Angajamente legale de platit	Cheltuieli efective
		Anuale aprobate la finele perioadei de raportare	Trimestriale cumulate	Anuale aprobate la finele perioadei de raportare	Trimestriale cumulate					
Mecanismele financiare Spatiul Economic European si Norvegian 2014-2021	58.31	0	0	6.018.000	6.018.000	17.727	17.727	17.727	0	17.727
Finantarea nationala	58.31.01	0	0	594.000	594.000	17.727	17.727	17.727	0	17.727
Finantare externa nerambursabila	58.31.02	0	0	5.424.000	5.424.000	0	0	0	0	0
TITLUL XII PROIECTE CU FINANTARE DIN SUMELE REPREZENTAND ASISTENTA FINANCIARA NERAMBURSABILA AFERENTA PNRR	60	0	0	45.164.000	33.784.000	857	857	857	0	0
Fonduri europene nerambursabile	60.01	0	0	36.506.000	27.738.000	800	800	800	0	0
Sume aferente TVA	60.03	0	0	8.658.000	6.046.000	57	57	57	0	0
TITLUL XIII PROIECTE CU FINANTARE DIN SUMELE AFERENTE COMPONENTEI DE IMPRUMUT A PNRR	61	0	0	125.613.000	97.859.000	2.978.570	2.978.570	2.978.570	0	0
Fonduri din imprumut rambursabil	61.01	0	0	103.864.000	80.211.000	2.503.000	2.503.000	2.503.000	0	0
Sume aferente TVA	61.03	0	0	21.749.000	17.648.000	475.570	475.570	475.570	0	0
CHELTUIELI DE CAPITAL	70	0	0	51.524.365	36.898.400	20.088.641	20.088.641	20.088.641	0	1.620.897
TITLUL XV ACTIVE NEFINANCIARE	71	0	0	51.524.365	36.898.400	20.088.641	20.088.641	20.088.641	0	1.620.897
Active fixe	71.01	0	0	50.842.365	36.216.400	20.036.852	20.036.852	20.036.852	0	1.620.897
Constructii	71.01.01	0	0	37.282.265	27.277.900	16.571.234	16.571.234	16.571.234	0	17.347
Masini, echipamente si mijloace de transport	71.01.02	0	0	311.100	307.500	49.213	49.213	49.213	0	1.133.716
Mobilier, aparatura birotica si alte active corporale	71.01.03	0	0	352.100	352.100	137.077	137.077	137.077	0	313.703
Alte active fixe	71.01.30	0	0	12.896.900	8.278.900	3.279.328	3.279.328	3.279.328	0	156.131
Reparatii capitale aferente activelor fixe	71.03	0	0	682.000	682.000	51.789	51.789	51.789	0	0
PLATI EFECTUATE IN ANII PRECEDENTI SI RECUPERATE IN ANUL CURENT	84	0	0	0	0	-17.750	-17.750	-17.750	0	0

Denumirea indicatorilor	Cod indicator	Credite de angajament		Credite bugetare		Angajamente bugetare	Angajamente legale	Plati efectuate	Angajamente legale de platit	Cheltuieli efective
		Anuale aprobate la finele perioadei de raportare	Trimestriale cumulate	Anuale aprobate la finele perioadei de raportare	Trimestriale cumulate					
TITLUL XXI PATI EFECTUATE IN ANII PRECEDENTI SI RECUPERATE IN ANUL CURENT	85	0	0	0	0	-17.750	-17.750	-17.750	0	0
Plati efectuate in anii precedenti si recuperate in anul curent	85.01	0	0	0	0	-17.750	-17.750	-17.750	0	0
Plati efectuate in anii precedenti si recuperate in anul curent in sectiunea de dezvoltare a bugetului local	85.01.02	0	0	0	0	-17.750	-17.750	-17.750	0	0

**PRIMAR
CRISTIAN OCTAVIAN MATEI**

**DIRECTOR EXECUTIV
LILIANA VONICA**



.....

A handwritten signature in black ink, appearing to be 'Liliana Vonica', written over a dotted line.

CONTUL DE EXECUTIE 2E: ADMINISTRATIA LOCALA - ACTIVITATI FINANTATE INTEGRAL DIN VENITURI PROPRII - VENITURI


la data de 30.06.2024

Denumirea indicatorilor	Cod indicator	Prevederi bugetare		Drepturi constatate			Incasari realizate	Stingeri pe alte cai decat incasari	Drepturi constatate de incasat
		anuale aprobate la finele perioadei de raportare	trimestriale cumulate	Total, din care:	din anii precedenti	din anul curent			
TOTAL SECTIUNILE FUNCTIONARE+DEZVOLTARE		92.424.800	64.230.800	52.640.776	3.990.248	48.650.528	51.666.573	53	974.150
TOTAL VENITURI		92.424.800	64.230.800	52.640.776	3.990.248	48.650.528	51.666.573	53	974.150
I. VENITURI CURENTE		45.044.800	32.342.800	27.280.121	3.990.248	23.289.873	26.305.918	53	974.150
C. VENITURI NEFISCALE		45.044.800	32.342.800	27.280.121	3.990.248	23.289.873	26.305.918	53	974.150
C1. VENITURI DIN PROPRIETATE		710.250	470.250	315.114	9.517	305.597	315.061	53	0
Venituri din proprietate	30.10	710.250	470.250	315.114	9.517	305.597	315.061	53	0
Venituri din concesiuni si inchirieri	30.10.05	690.250	460.250	312.113	6.516	305.597	312.113	0	0
Alte venituri din concesiuni si inchirieri de catre institutiile publice	30.10.05.30	690.250	460.250	312.113	6.516	305.597	312.113	0	0
Alte venituri din proprietate	30.10.50	20.000	10.000	3.001	3.001	0	2.948	53	0
C2. VANZARI DE BUNURI SI SERVICII		44.334.550	31.872.550	26.965.007	3.980.731	22.984.276	25.990.857	0	974.150
Venituri din prestari de servicii si alte activitati	33.10	36.471.000	25.492.000	21.027.696	3.980.731	17.046.965	20.071.066	0	956.630
Taxe si alte venituri in invatamant	33.10.05	4.000	4.000	1.166	0	1.166	1.166	0	0
Venituri din prestari de servicii	33.10.08	840.000	588.000	328.441	39.968	288.473	308.230	0	20.211
Contributia elevilor si studentilor pentru internate, camine si cantine	33.10.14	273.000	190.000	55.241	0	55.241	55.241	0	0
Venituri din valorificarea produselor obtinute din activitatea proprie sau anexa	33.10.16	9.000	0	0	0	0	0	0	0
Venituri din serbari si spectacole scolare, manifestari culturale, artistice si sportive	33.10.19	95.000	48.000	117.930	0	117.930	117.930	0	0
Venituri din contractele incheiate cu casele de asigurari sociale de sanatate	33.10.21	34.050.000	23.848.000	19.936.210	3.940.763	15.995.447	18.999.791	0	936.419
Venituri din contractele incheiate cu directiile de sanatate publica din sume alocate de la bugetul de stat	33.10.30	1.122.000	780.000	563.949	0	563.949	563.949	0	0
Alte venituri din prestari de servicii si alte activitati	33.10.50	78.000	34.000	24.759	0	24.759	24.759	0	0
Diverse venituri	36.10	2.323.000	1.374.000	895.481	0	895.481	877.961	0	17.520
Alte venituri	36.10.50	2.323.000	1.374.000	895.481	0	895.481	877.961	0	17.520

Denumirea indicatorilor	Cod indicator	Prevederi bugetare		Drepturi constatate			Incasari realizate	Stingeri pe alte cai decat incasari	Drepturi constatate de incasat
		anuale aprobate la finele perioadei de raportare	trimestriale cumulate	Total, din care:	din anii precedenti	din anul curent			
Transferuri voluntare, altele decat subventiile	37.10	5.540.550	5.006.550	5.041.830	0	5.041.830	5.041.830	0	0
Donatii si sponsorizari	37.10.01	558.550	558.550	578.830	0	578.830	578.830	0	0
Varsaminte din sectiunea de functionare pentru finantarea sectiunii de dezvoltare a bugetului local	37.10.03	-2.115.175	-2.115.175	-529.720	0	-529.720	-529.720	0	0
Varsaminte din sectiunea de functionare	37.10.04	2.115.175	2.115.175	529.720	0	529.720	529.720	0	0
Alte transferuri voluntare	37.10.50	4.982.000	4.448.000	4.463.000	0	4.463.000	4.463.000	0	0
II. VENITURI DIN CAPITAL		0	0	3.529.009	0	3.529.009	3.529.009	0	0
Incasari din rambursarea imprumuturilor acordate	40.10	0	0	291.700	0	291.700	291.700	0	0
Sume utilizate din excedentul anului precedent pentru efectuarea de cheltuieli	40.10.15	0	0	291.700	0	291.700	291.700	0	0
Sume utilizate de administratiile locale din excedentul anului precedent pentru sectiunea de functionare	40.10.15.01	0	0	287.554	0	287.554	287.554	0	0
Sume utilizate de administratiile locale din excedentul anului precedent pentru sectiunea de dezvoltare	40.10.15.02	0	0	4.146	0	4.146	4.146	0	0
Alte operatiuni financiare	41.10	0	0	3.237.309	0	3.237.309	3.237.309	0	0
Sume din excedentul anului precedent pentru acoperirea golurilor temporare de casa	41.10.06	0	0	3.237.309	0	3.237.309	3.237.309	0	0
SUBVENTII DE LA ALTE NIVELE ALE ADMINISTRATIEI PUBLICE		47.380.000	31.888.000	21.831.646	0	21.831.646	21.831.646	0	0
Subventii de la alte administratii	43.10	47.380.000	31.888.000	21.831.646	0	21.831.646	21.831.646	0	0
Subventii pentru institutii publice	43.10.09	9.990.000	5.535.000	4.558.142	0	4.558.142	4.558.142	0	0
Subventii de la bugetul local pentru finantarea cheltuielilor de capital din domeniul sanatatii	43.10.14	600.000	600.000	283.910	0	283.910	283.910	0	0
Subventii din bugetul Fondului national unic de asigurari sociale de sanatate pentru acoperirea cresterilor salariale	43.10.33	36.790.000	25.753.000	16.989.594	0	16.989.594	16.989.594	0	0
SECTIUNEA DE FUNCTIONARE		89.709.625	61.515.625	51.823.000	3.990.248	47.832.752	50.848.797	53	974.150
TOTAL VENITURI		89.709.625	61.515.625	51.823.000	3.990.248	47.832.752	50.848.797	53	974.150
I. VENITURI CURENTE		42.929.625	30.227.625	26.750.401	3.990.248	22.760.153	25.776.198	53	974.150
C. VENITURI NEFISCALE		42.929.625	30.227.625	26.750.401	3.990.248	22.760.153	25.776.198	53	974.150
C1. VENITURI DIN PROPRIETATE		710.250	470.250	315.114	9.517	305.597	315.061	53	0
Venituri din proprietate	30.10	710.250	470.250	315.114	9.517	305.597	315.061	53	0

Denumirea indicatorilor	Cod indicator	Prevederi bugetare		Drepturi constatate			Incasari realizate	Stingeri pe alte cai decat incasari	Drepturi constatate de incasat
		anuale aprobate la finele perioadei de raportare	trimestriale cumulate	Total, din care:	din anii precedenti	din anul curent			
Venituri din concesiuni si inchirieri	30.10.05	690.250	460.250	312.113	6.516	305.597	312.113	0	0
Alte venituri din concesiuni si inchirieri de catre institutiile publice	30.10.05.30	690.250	460.250	312.113	6.516	305.597	312.113	0	0
Alte venituri din proprietate	30.10.50	20.000	10.000	3.001	3.001	0	2.948	53	0
C2. VANZARI DE BUNURI SI SERVICII		42.219.375	29.757.375	26.435.287	3.980.731	22.454.556	25.461.137	0	974.150
Venituri din prestari de servicii si alte activitati	33.10	36.471.000	25.492.000	21.027.696	3.980.731	17.046.965	20.071.066	0	956.630
Taxe si alte venituri in invatamant	33.10.05	4.000	4.000	1.166	0	1.166	1.166	0	0
Venituri din prestari de servicii	33.10.08	840.000	588.000	328.441	39.968	288.473	308.230	0	20.211
Contributia elevilor si studentilor pentru internate, camine si cantine	33.10.14	273.000	190.000	55.241	0	55.241	55.241	0	0
Venituri din valorificarea produselor obtinute din activitatea proprie sau anexa	33.10.16	9.000	0	0	0	0	0	0	0
Venituri din serbari si spectacole scolare, manifestari culturale, artistice si sportive	33.10.19	95.000	48.000	117.930	0	117.930	117.930	0	0
Venituri din contractele incheiate cu casele de asigurari sociale de sanatate	33.10.21	34.050.000	23.848.000	19.936.210	3.940.763	15.995.447	18.999.791	0	936.419
Venituri din contractele incheiate cu directiile de sanatate publica din sume alocate de la bugetul de stat	33.10.30	1.122.000	780.000	563.949	0	563.949	563.949	0	0
Alte venituri din prestari de servicii si alte activitati	33.10.50	78.000	34.000	24.759	0	24.759	24.759	0	0
Diverse venituri	36.10	2.323.000	1.374.000	895.481	0	895.481	877.961	0	17.520
Alte venituri	36.10.50	2.323.000	1.374.000	895.481	0	895.481	877.961	0	17.520
Transferuri voluntare, altele decat subventiile	37.10	3.425.375	2.891.375	4.512.110	0	4.512.110	4.512.110	0	0
Donatii si sponsorizari	37.10.01	558.550	558.550	578.830	0	578.830	578.830	0	0
Varsaminte din sectiunea de functionare pentru finantarea sectiunii de dezvoltare a bugetului local	37.10.03	-2.115.175	-2.115.175	-529.720	0	-529.720	-529.720	0	0
Alte transferuri voluntare	37.10.50	4.982.000	4.448.000	4.463.000	0	4.463.000	4.463.000	0	0
II. VENITURI DIN CAPITAL		0	0	3.524.863	0	3.524.863	3.524.863	0	0
Incasari din rambursarea imprumuturilor acordate	40.10	0	0	287.554	0	287.554	287.554	0	0
Sume utilizate din excedentul anului precedent pentru efectuarea de cheltuieli	40.10.15	0	0	287.554	0	287.554	287.554	0	0
Sume utilizate de administratiile locale din excedentul anului precedent pentru sectiunea de functionare	40.10.15.01	0	0	287.554	0	287.554	287.554	0	0

Denumirea indicatorilor	Cod indicator	Prevederi bugetare		Drepturi constatate			Incasari realizate	Stingeri pe alte cai decat incasari	Drepturi constatate de incasat
		anuale aprobate la finele perioadei de raportare	trimestriale cumulate	Total, din care:	din anii precedenti	din anul curent			
Alte operatiuni financiare	41.10	0	0	3.237.309	0	3.237.309	3.237.309	0	0
Sume din excedentul anului precedent pentru acoperirea golurilor temporare de casa	41.10.06	0	0	3.237.309	0	3.237.309	3.237.309	0	0
SUBVENTII DE LA ALTE NIVELE ALE ADMINISTRATIEI PUBLICE		46.780.000	31.288.000	21.547.736	0	21.547.736	21.547.736	0	0
Subv entii de la alte administratii	43.10	46.780.000	31.288.000	21.547.736	0	21.547.736	21.547.736	0	0
Subv entii pentru institutii publice	43.10.09	9.990.000	5.535.000	4.558.142	0	4.558.142	4.558.142	0	0
Subv entii din bugetul Fondului national unic de asigurari sociale de sanatate pentru acoperirea cresterilor salariale	43.10.33	36.790.000	25.753.000	16.989.594	0	16.989.594	16.989.594	0	0
SECTIUNEA DE DEZVOLTARE		2.715.175	2.715.175	817.776	0	817.776	817.776	0	0
TOTAL VENITURI		2.715.175	2.715.175	817.776	0	817.776	817.776	0	0
I. VENITURI CURENTE		2.115.175	2.115.175	529.720	0	529.720	529.720	0	0
C. VENITURI NEFISCALE		2.115.175	2.115.175	529.720	0	529.720	529.720	0	0
C2. VANZARI DE BUNURI SI SERVICII		2.115.175	2.115.175	529.720	0	529.720	529.720	0	0
Transferuri voluntare, altele decat subventiile	37.10	2.115.175	2.115.175	529.720	0	529.720	529.720	0	0
Varsaminte din sectiunea de functionare	37.10.04	2.115.175	2.115.175	529.720	0	529.720	529.720	0	0
II. VENITURI DIN CAPITAL		0	0	4.146	0	4.146	4.146	0	0
Incasari din rambursarea imprumuturilor acordate	40.10	0	0	4.146	0	4.146	4.146	0	0
Sume utilizate din excedentul anului precedent pentru efectuarea de cheltuieli	40.10.15	0	0	4.146	0	4.146	4.146	0	0
Sume utilizate de administratiile locale din excedentul anului precedent pentru sectiunea de dezvoltare	40.10.15.02	0	0	4.146	0	4.146	4.146	0	0
SUBVENTII DE LA ALTE NIVELE ALE ADMINISTRATIEI PUBLICE		600.000	600.000	283.910	0	283.910	283.910	0	0
Subv entii de la alte administratii	43.10	600.000	600.000	283.910	0	283.910	283.910	0	0
Subv entii de la bugetul local pentru finantarea cheltuielilor de capital din domeniul santatii	43.10.14	600.000	600.000	283.910	0	283.910	283.910	0	0



DIRECTOR EXECUTIV
LILIANA VONICA

CONTUL DE EXECUTIE 2E: ADMINISTRATIA LOCALA - ACTIVITATI FINANTATE INTEGRAL DIN VENITURI PROPRII - CHELTUIELI

la data de 30.06.2024

Denumirea indicatorilor	Cod indicator	Credite de angajament		Credite bugetare		Angajamente bugetare	Angajamente legale	Plati efectuate	Angajamente legale de platit	Cheltuieli efective
		Anuale aprobate la finele perioadei de raportare	Trimestriale cumulate	Anuale aprobate la finele perioadei de raportare	Trimestriale cumulate					
TOTAL SECTIUNILE FUNCTIONARE + DEZVOLTARE		0	0	95.165.800	64.828.800	56.132.823	56.132.823	45.530.550	10.602.273	47.149.566
TOTAL CHELTUIELI		0	0	95.165.800	64.828.800	56.132.823	56.132.823	45.530.550	10.602.273	47.149.566
Partea a II-a APARARE, ORDINE PUBLICA SI SIGURANTA NATIONALA	59.10	0	0	9.300.000	5.149.000	8.930.842	8.930.842	4.241.934	4.688.908	4.426.294
Ordine publica si siguranta nationala	61.10	0	0	9.300.000	5.149.000	8.930.842	8.930.842	4.241.934	4.688.908	4.426.294
Ordine publica	61.10.03	0	0	9.300.000	5.149.000	8.930.842	8.930.842	4.241.934	4.688.908	4.426.294
Politie locala	61.10.03.04	0	0	9.300.000	5.149.000	8.930.842	8.930.842	4.241.934	4.688.908	4.426.294
Partea a III-a CHELTUIELI SOCIAL-CULTURALE	64.10	0	0	84.291.800	58.789.800	45.834.123	45.834.123	40.561.908	5.272.215	42.034.909
Invatamant	65.10	0	0	2.685.800	1.636.800	947.116	947.116	921.467	25.649	894.624
Invatamant prescolar si primar	65.10.03	0	0	1.779.600	1.031.600	563.065	563.065	559.915	3.150	428.667
Invatamant prescolar	65.10.03.01	0	0	1.779.600	1.031.600	563.065	563.065	559.915	3.150	428.667
Invatamant secundar	65.10.04	0	0	906.200	605.200	384.051	384.051	361.552	22.499	465.957
Invatamant secundar inferior	65.10.04.01	0	0	151.200	121.200	82.219	82.219	59.720	22.499	46.537
Invatamant secundar superior	65.10.04.02	0	0	755.000	484.000	301.832	301.832	301.832	0	419.420
Sanatate	66.10	0	0	73.954.000	52.113.000	39.924.520	39.924.520	37.163.653	2.760.867	38.563.591
Servicii medicale in unitati sanitare cu paturi	66.10.06	0	0	73.954.000	52.113.000	39.924.520	39.924.520	37.163.653	2.760.867	38.563.591
Spitale generale	66.10.06.01	0	0	73.954.000	52.113.000	39.924.520	39.924.520	37.163.653	2.760.867	38.563.591
Cultura, recreere si religie	67.10	0	0	7.652.000	5.040.000	4.962.487	4.962.487	2.476.788	2.485.699	2.576.694
Servicii culturale	67.10.03	0	0	6.952.000	4.654.000	4.304.278	4.304.278	2.190.821	2.113.457	2.251.398
Institutiile publice de spectacole si concerte	67.10.03.04	0	0	6.952.000	4.654.000	4.304.278	4.304.278	2.190.821	2.113.457	2.251.398
Alte servicii în domeniile culturii, recreerii si religiei	67.10.50	0	0	700.000	386.000	658.209	658.209	285.967	372.242	325.296
Partea a IV-a SERVICII SI DEZVOLTARE PUBLICA, LOCUINTE, MEDIU SI APE	69.10	0	0	1.574.000	890.000	1.367.858	1.367.858	726.708	641.150	688.363
Locuinte, servicii si dezvoltare publica	70.10	0	0	1.574.000	890.000	1.367.858	1.367.858	726.708	641.150	688.363

Denumirea indicatorilor	Cod indicator	Credite de angajament		Credite bugetare		Angajamente bugetare	Angajamente legale	Plati efectuate	Angajamente legale de platit	Cheltuieli efective
		Anuale aprobate la finele perioadei de raportare	Trimestriale cumulate	Anuale aprobate la finele perioadei de raportare	Trimestriale cumulate					
Locuinte	70.10.03	0	0	100.000	90.000	32.250	32.250	32.250	0	29.489
Alte cheltuieli in domeniul locuintelor	70.10.03.30	0	0	100.000	90.000	32.250	32.250	32.250	0	29.489
Alte servicii in domeniul locuintei, serviciilor si dezvoltarii comunale	70.10.50	0	0	1.474.000	800.000	1.335.608	1.335.608	694.458	641.150	658.874
Partea a VII-a REZERVE, EXCEDENT/DEFICIT	96.10	0	0	2.741.000	598.000	0	0	6.136.023	0	0
Excedent	98.10	0	0	0	0	0	0	6.136.023	0	0
Excedentul sectiunii de functionare	98.10.96	0	0	0	0	0	0	5.636.024	0	0
Excedentul sectiunii de dezvoltare	98.10.97	0	0	0	0	0	0	499.999	0	0
Deficit	99.10	0	0	2.741.000	598.000	0	0	0	0	0
Deficitul sectiunii de functionare	99.10.96	0	0	2.741.000	598.000	0	0	0	0	0
SECTIUNEA DE FUNCTIONARE		0	0	92.450.625	62.113.625	55.812.096	55.812.096	45.212.773	10.599.323	46.690.652
TOTAL CHELTUIELI		0	0	92.450.625	62.113.625	55.812.096	55.812.096	45.212.773	10.599.323	46.690.652
Partea a II-a APARARE, ORDINE PUBLICA SI SIGURANTA NATIONALA	59.10	0	0	9.300.000	5.149.000	8.930.842	8.930.842	4.241.934	4.688.908	4.423.815
Ordine publica si siguranta nationala	61.10	0	0	9.300.000	5.149.000	8.930.842	8.930.842	4.241.934	4.688.908	4.423.815
Ordine publica	61.10.03	0	0	9.300.000	5.149.000	8.930.842	8.930.842	4.241.934	4.688.908	4.423.815
Politie locala	61.10.03.04	0	0	9.300.000	5.149.000	8.930.842	8.930.842	4.241.934	4.688.908	4.423.815
Partea a III-a CHELTUIELI SOCIAL-CULTURALE	64.10	0	0	81.576.625	56.074.625	45.513.396	45.513.396	40.244.131	5.269.265	41.594.101
Invatamant	65.10	0	0	2.674.500	1.625.500	935.866	935.866	913.167	22.699	881.106
Invatamant prescolar si primar	65.10.03	0	0	1.776.600	1.028.600	560.115	560.115	559.915	200	423.531
Invatamant prescolar	65.10.03.01	0	0	1.776.600	1.028.600	560.115	560.115	559.915	200	423.531
Invatamant secundar	65.10.04	0	0	897.900	596.900	375.751	375.751	353.252	22.499	457.575
Invatamant secundar inferior	65.10.04.01	0	0	151.200	121.200	82.219	82.219	59.720	22.499	38.828
Invatamant secundar superior	65.10.04.02	0	0	746.700	475.700	293.532	293.532	293.532	0	418.747
Sanatate	66.10	0	0	72.824.125	50.983.125	39.636.463	39.636.463	36.875.596	2.760.867	38.200.572
Servicii medicale in unitati sanitare cu paturi	66.10.06	0	0	72.824.125	50.983.125	39.636.463	39.636.463	36.875.596	2.760.867	38.200.572
Spitale generale	66.10.06.01	0	0	72.824.125	50.983.125	39.636.463	39.636.463	36.875.596	2.760.867	38.200.572
Cultura, recreere si religie	67.10	0	0	6.078.000	3.466.000	4.941.067	4.941.067	2.455.368	2.485.699	2.512.423
Servicii culturale	67.10.03	0	0	5.378.000	3.080.000	4.282.858	4.282.858	2.169.401	2.113.457	2.190.622

Denumirea indicatorilor	Cod indicator	Credite de angajament		Credite bugetare		Angajamente bugetare	Angajamente legale	Plati efectuate	Angajamente legale de platit	Cheltuieli efective
		Anuale aprobate la finele perioadei de raportare	Trimestriale cumulate	Anuale aprobate la finele perioadei de raportare	Trimestriale cumulate					
Instituti publice de spectacole si concerte	67.10.03.04	0	0	5.378.000	3.080.000	4.282.858	4.282.858	2.169.401	2.113.457	2.190.622
Alte servicii în domeniile culturii, recreerii si religiei	67.10.50	0	0	700.000	386.000	658.209	658.209	285.967	372.242	321.801
Partea a IV-a SERVICII SI DEZVOLTARE PUBLICA, LOCUINTE, MEDIU SI APE	69.10	0	0	1.574.000	890.000	1.367.858	1.367.858	726.708	641.150	672.736
Locuinte, servicii si dezvoltare publica	70.10	0	0	1.574.000	890.000	1.367.858	1.367.858	726.708	641.150	672.736
Locuinte	70.10.03	0	0	100.000	90.000	32.250	32.250	32.250	0	29.489
Alte cheltuieli in domeniul locuintelor	70.10.03.30	0	0	100.000	90.000	32.250	32.250	32.250	0	29.489
Alte servicii in domeniul locuintei, serviciilor si dezvoltarii comunale	70.10.50	0	0	1.474.000	800.000	1.335.608	1.335.608	694.458	641.150	643.247
Partea a VII-a REZERVE, EXCEDENT/DEFICIT	96.10	0	0	2.741.000	598.000	0	0	5.636.024	0	0
Excedent	98.10	0	0	0	0	0	0	5.636.024	0	0
Excedentul sectiunii de functionare	98.10.96	0	0	0	0	0	0	5.636.024	0	0
Deficit	99.10	0	0	2.741.000	598.000	0	0	0	0	0
Deficitul sectiunii de functionare	99.10.96	0	0	2.741.000	598.000	0	0	0	0	0
SECTIUNEA DE DEZVOLTARE		0	0	2.715.175	2.715.175	320.727	320.727	317.777	2.950	458.914
TOTAL CHELTUIELI		0	0	2.715.175	2.715.175	320.727	320.727	317.777	2.950	458.914
Partea a II-a APARARE, ORDINE PUBLICA SI SIGURANTA NATIONALA	59.10	0	0	0	0	0	0	0	0	2.479
Ordine publica si siguranta nationala	61.10	0	0	0	0	0	0	0	0	2.479
Ordine publica	61.10.03	0	0	0	0	0	0	0	0	2.479
Politie locala	61.10.03.04	0	0	0	0	0	0	0	0	2.479
Partea a III-a CHELTUIELI SOCIAL-CULTURALE	64.10	0	0	2.715.175	2.715.175	320.727	320.727	317.777	2.950	440.808
Invatamant	65.10	0	0	11.300	11.300	11.250	11.250	8.300	2.950	13.518
Invatamant prescolar si primar	65.10.03	0	0	3.000	3.000	2.950	2.950	0	2.950	5.136
Invatamant prescolar	65.10.03.01	0	0	3.000	3.000	2.950	2.950	0	2.950	5.136
Invatamant secundar	65.10.04	0	0	8.300	8.300	8.300	8.300	8.300	0	8.382
Invatamant secundar inferior	65.10.04.01	0	0	0	0	0	0	0	0	7.709
Invatamant secundar superior	65.10.04.02	0	0	8.300	8.300	8.300	8.300	8.300	0	673
Sanatate	66.10	0	0	1.129.875	1.129.875	288.057	288.057	288.057	0	363.019

Denumirea indicatorilor	Cod indicator	Credite de angajament		Credite bugetare		Angajamente bugetare	Angajamente legale	Plati efectuate	Angajamente legale de platit	Cheltuieli efective
		Anuale aprobate la finele perioadei de raportare	Trimestriale cumulate	Anuale aprobate la finele perioadei de raportare	Trimestriale cumulate					
Servicii medicale in unitati sanitare cu paturi	66.10.06	0	0	1.129.875	1.129.875	288.057	288.057	288.057	0	363.019
Spitale generale	66.10.06.01	0	0	1.129.875	1.129.875	288.057	288.057	288.057	0	363.019
Cultura, recreere si religie	67.10	0	0	1.574.000	1.574.000	21.420	21.420	21.420	0	64.271
Servicii culturale	67.10.03	0	0	1.574.000	1.574.000	21.420	21.420	21.420	0	60.776
Instituti publice de spectacole si concerte	67.10.03.04	0	0	1.574.000	1.574.000	21.420	21.420	21.420	0	60.776
Alte servicii in domeniile culturii, recreerii si religiei	67.10.50	0	0	0	0	0	0	0	0	3.495
Partea a IV-a SERVICII SI DEZVOLTARE PUBLICA, LOCUINTE, MEDIU SI APE	69.10	0	0	0	0	0	0	0	0	15.627
Locuinte, servicii si dezvoltare publica	70.10	0	0	0	0	0	0	0	0	15.627
Alte servicii in domeniul locuintei, serviciilor si dezvoltarii comunale	70.10.50	0	0	0	0	0	0	0	0	15.627
Partea a VII-a REZERVE, EXCEDENT/DEFICIT	96.10	0	0	0	0	0	0	499.999	0	0
Excedent	98.10	0	0	0	0	0	0	499.999	0	0
Excedentul sectiunii de dezvoltare	98.10.97	0	0	0	0	0	0	499.999	0	0

PRIMAR
CRISTIAN OCTAVIAN MATEI



DIRECTOR EXECUTIV
LILIANA VONICA

.....

CONTUL DE EXECUTIE AL INSTITUTIILOR PUBLICE - CHELTUIELI
- la data de 30.06.2024

Denumirea indicatorilor	Cod indicator	Credite de angajament		Credite bugetare		Angajamente bugetare	Angajamente legale	Plati efectuate	Angajamente legale de platit	Cheltuieli efective
		Anuale aprobate la finele perioadei de raportare	Trimestriale cumulate	Anuale aprobate la finele perioadei de raportare	Trimestriale cumulate					
TOTAL SECTIUNILE FUNCTIONARE + DEZVOLTARE		0	0	95.165.800	64.828.800	56.132.823	56.132.823	45.530.550	10.602.273	47.149.566
SECTIUNEA DE FUNCTIONARE		0	0	92.450.625	62.113.625	55.812.096	55.812.096	45.212.773	10.599.323	46.690.652
Total cheltuieli		0	0	92.450.625	62.113.625	55.812.096	55.812.096	45.212.773	10.599.323	46.690.652
CHELTUIELI CURENTE	01	0	0	93.087.719	62.750.719	56.534.823	56.534.823	45.935.500	10.599.323	46.690.652
TITLUL I CHELTUIELI DE PERSONAL	10	0	0	67.768.150	44.958.150	41.624.958	41.624.958	33.809.201	7.815.757	34.366.041
Cheltuieli salariale in bani	10.01	0	0	64.083.000	42.290.700	39.221.480	39.221.480	32.328.735	6.892.745	32.883.119
Salarii de baza	10.01.01	0	0	46.989.000	30.541.000	29.855.850	29.855.850	23.702.638	6.153.212	24.280.256
Sporuri pentru conditii de munca	10.01.05	0	0	6.702.000	4.583.000	3.682.873	3.682.873	3.295.745	387.128	3.304.139
Alte sporuri	10.01.06	0	0	3.213.000	2.247.000	1.678.928	1.678.928	1.673.169	5.759	1.657.814
fond aferent platii cu ora	10.01.11	0	0	2.410.000	1.687.000	1.253.530	1.253.530	1.253.530	0	1.240.273
Indemnizatii platite unor persoane din afara unitatii	10.01.12	0	0	15.000	15.000	4.352	4.352	4.352	0	4.290
Drepturi de delegare	10.01.13	0	0	5.000	5.000	5.000	5.000	0	5.000	0
Alocatii pentru locuinte	10.01.16	0	0	22.000	12.000	22.000	22.000	10.800	11.200	10.800
Indemnizatie de hrana	10.01.17	0	0	1.667.000	1.105.700	1.002.024	1.002.024	824.028	177.996	825.058
Alte drepturi salariale in bani	10.01.30	0	0	3.060.000	2.095.000	1.716.923	1.716.923	1.564.473	152.450	1.560.489
Cheltuieli salariale in natura	10.02	0	0	2.144.150	1.644.150	1.445.750	1.445.750	728.225	717.525	708.345
Norme de hrana	10.02.02	0	0	1.200.000	700.000	1.200.000	1.200.000	590.218	609.782	590.328
Tichete de vacanta	10.02.06	0	0	944.150	944.150	245.750	245.750	138.007	107.743	118.017
Contributii	10.03	0	0	1.541.000	1.023.300	957.728	957.728	752.241	205.487	774.577
Contributii de asigurari sociale de stat	10.03.01	0	0	69.000	49.000	36.723	36.723	36.723	0	38.093
Contributia asiguratorie pentru munca	10.03.07	0	0	1.472.000	974.300	921.005	921.005	715.518	205.487	736.484

Denumirea indicatorilor	Cod indicator	Credite de angajament		Credite bugetare		Angajamente bugetare	Angajamente legale	Plati efectuate	Angajamente legale de platit	Cheltuieli efective
		Anuale aprobate la finele perioadei de raportare	Trimestriale cumulate	Anuale aprobate la finele perioadei de raportare	Trimestriale cumulate					
TITLUL II BUNURI SI SERVICII	20	0	0	25.096.569	17.635.569	14.800.779	14.800.779	12.017.213	2.783.566	12.215.092
Bunuri si servicii	20.01	0	0	7.785.954	5.701.954	4.663.264	4.663.264	4.246.495	416.769	3.861.394
Furnituri de birou	20.01.01	0	0	149.800	101.800	69.386	69.386	56.922	12.464	51.153
Materiale pentru curatenie	20.01.02	0	0	185.000	125.000	80.534	80.534	64.211	16.323	58.906
Incalzit, iluminat si forta motrica	20.01.03	0	0	1.751.000	1.446.000	1.001.113	1.001.113	962.628	38.485	946.467
Apa, canal si salubritate	20.01.04	0	0	532.700	393.700	265.702	265.702	243.495	22.207	223.090
Carburanti si lubrifianti	20.01.05	0	0	153.000	97.000	63.331	63.331	61.519	1.812	77.293
Piese de schimb	20.01.06	0	0	404.204	376.204	326.501	326.501	292.467	34.034	318.849
Transport	20.01.07	0	0	97.000	96.000	88.012	88.012	77.618	10.394	64.867
Posta, telecomunicatii, radio, tv, internet	20.01.08	0	0	78.108	50.108	32.232	32.232	32.232	0	31.482
Materiale si prestari de servicii cu caracter functional	20.01.09	0	0	1.502.942	988.942	784.529	784.529	719.872	64.657	574.437
Alte bunuri si servicii pentru intretinere si functionare	20.01.30	0	0	2.932.200	2.027.200	1.951.924	1.951.924	1.735.531	216.393	1.514.850
Reparatii curente	20.02	0	0	383.400	311.400	96.294	96.294	77.187	19.107	90.527
Hrana	20.03	0	0	3.818.640	2.430.640	1.761.426	1.761.426	1.691.219	70.207	1.644.918
Hrana pentru oameni	20.03.01	0	0	3.812.140	2.424.140	1.759.514	1.759.514	1.689.307	70.207	1.643.180
Hrana pentru animale	20.03.02	0	0	6.500	6.500	1.912	1.912	1.912	0	1.738
Medicamente si materiale sanitare	20.04	0	0	11.122.000	7.787.000	7.626.939	7.626.939	5.441.377	2.185.562	5.958.271
Medicamente	20.04.01	0	0	8.450.000	5.916.000	5.732.631	5.732.631	3.884.781	1.847.850	4.510.981
Materiale sanitare	20.04.02	0	0	1.022.000	716.000	655.616	655.616	559.802	95.814	556.674
Reactivi	20.04.03	0	0	1.540.000	1.078.000	1.171.163	1.171.163	929.266	241.897	839.238
Dezinfectanti	20.04.04	0	0	110.000	77.000	67.529	67.529	67.528	1	51.378
Bunuri de natura obiectelor de inventar	20.05	0	0	747.041	612.041	335.919	335.919	265.848	70.071	347.067
Uniforme si echipament	20.05.01	0	0	147.330	147.330	64.456	64.456	62.463	1.993	161.328
Lenjerie si accesorii de pat	20.05.03	0	0	62.000	61.000	53.749	53.749	48.632	5.117	-15.494
Alte obiecte de inventar	20.05.30	0	0	537.711	403.711	217.714	217.714	154.753	62.961	201.233
Deplasari, detasari, transferari	20.06	0	0	183.000	123.000	37.158	37.158	37.063	95	37.082

Denumirea indicatorilor	Cod indicator	Credite de angajament		Credite bugetare		Angajamente bugetare	Angajamente legale	Plati efectuate	Angajamente legale de platit	Cheltuieli efective
		Anuale aprobate la finele perioadei de raportare	Trimestriale cumulate	Anuale aprobate la finele perioadei de raportare	Trimestriale cumulate					
Deplasari interne, detasari, transferari	20.06.01	0	0	68.000	48.000	18.107	18.107	18.012	95	18.031
Deplasari in strainatate	20.06.02	0	0	115.000	75.000	19.051	19.051	19.051	0	19.051
Carti, publicatii si materiale documentare	20.11	0	0	20.000	20.000	3.668	3.668	3.668	0	3.668
consultanta si expertiza	20.12	0	0	6.600	6.600	6.600	6.600	0	6.600	0
Pregatire profesionala	20.13	0	0	56.000	41.000	585	585	585	0	585
Protectia muncii	20.14	0	0	43.200	30.200	18.724	18.724	16.106	2.618	14.850
Alte cheltuieli	20.30	0	0	930.734	571.734	250.202	250.202	237.665	12.537	256.730
Reclama si publicitate	20.30.01	0	0	20.000	12.000	9.516	9.516	9.516	0	8.427
Prime de asigurare non-viata	20.30.03	0	0	37.000	33.000	14.623	14.623	14.623	0	14.623
Chirii	20.30.04	0	0	236.000	160.000	139.413	139.413	126.876	12.537	144.711
alte cheltuieli cu bunuri si servicii	20.30.30	0	0	637.734	366.734	86.650	86.650	86.650	0	88.969
TITLUL XI ALTE CHELTUIELI	59	0	0	223.000	157.000	109.086	109.086	109.086	0	109.519
Sume aferente persoanelor cu handicap neincadrate	59.40	0	0	223.000	157.000	109.086	109.086	109.086	0	109.519
PLATI EFECTUATE IN ANII PRECEDENTI SI RECUPERATE IN ANUL CURENT	84	0	0	-637.094	-637.094	-722.727	-722.727	-722.727	0	0
TITLUL XXI PATI EFECTUATE IN ANII PRECEDENTI SI RECUPERATE IN ANUL CURENT	85	0	0	-637.094	-637.094	-722.727	-722.727	-722.727	0	0
Plati efectuate in anii precedenti si recuperate in anul curent	85.01	0	0	-637.094	-637.094	-722.727	-722.727	-722.727	0	0
Plati efectuate in anii precedenti si recuperate in anul curent in sectiunea de functionare a bugetului local	85.01.01	0	0	-637.094	-637.094	-722.727	-722.727	-722.727	0	0
SECTIUNEA DE DEZVOLTARE		0	0	2.715.175	2.715.175	320.727	320.727	317.777	2.950	458.914
Total cheltuieli		0	0	2.715.175	2.715.175	320.727	320.727	317.777	2.950	458.914
CHELTUIELI DE CAPITAL	70	0	0	2.715.175	2.715.175	320.727	320.727	317.777	2.950	458.914
TITLUL XV ACTIVE NEFINANCIARE	71	0	0	2.715.175	2.715.175	320.727	320.727	317.777	2.950	458.914

Denumirea indicatorilor	Cod indicator	Credite de angajament		Credite bugetare		Angajamente bugetare	Angajamente legale	Plati efectuate	Angajamente legale de platit	Cheltuieli efective
		Anuale aprobate la finele perioadei de raportare	Trimestriale cumulate	Anuale aprobate la finele perioadei de raportare	Trimestriale cumulate					
Active fixe	71.01	0	0	2.688.175	2.688.175	294.286	294.286	291.336	2.950	458.914
Constructii	71.01.01	0	0	0	0	0	0	0	0	10.399
Masini, echipamente si mijloace de transport	71.01.02	0	0	2.679.875	2.679.875	285.986	285.986	283.036	2.950	425.013
Mobilier, aparatura birotica si alte active corporale	71.01.03	0	0	8.300	8.300	8.300	8.300	8.300	0	20.668
Alte active fixe	71.01.30	0	0	0	0	0	0	0	0	2.834
Reparatii capitale aferente activelor fixe	71.03	0	0	27.000	27.000	26.441	26.441	26.441	0	0

PRIMAR
CRISTIAN OCTAVIAN MATEI

DIRECTOR EXECUTIV
LILIANA VONICA



.....

CONTUL DE EXECUTIE 2C: ADMINISTRATIA LOCALA - CREDITE INTERNE - CHELTUIELI

la data de 30.06.2024

Denumirea indicatorilor	Cod indicator	Credite de angajament		Credite bugetare		Angajamente bugetare	Angajamente legale	Plati efectuate	Angajamente legale de platit	Cheltuieli efective
		Anuale aprobate la finele perioadei de raportare	Trimestriale cumulate	Anuale aprobate la finele perioadei de raportare	Trimestriale cumulate					
TOTAL SECTIUNILE FUNCTIONARE + DEZVOLTARE		0	0	20.366.883	20.366.883	11.792.782	11.792.782	11.792.782	0	265
TOTAL CHELTUIELI		0	0	20.366.883	20.366.883	11.792.782	11.792.782	11.792.782	0	265
Partea a III-a CHELTUIELI SOCIAL-CULTURALE	64.07	0	0	9.003.377	9.003.377	2.290.283	2.290.283	2.290.283	0	265
Invatamant	65.07	0	0	56.843	56.843	0	0	0	0	0
Invatamant prescolar si primar	65.07.03	0	0	46.584	46.584	0	0	0	0	0
Invatamant prescolar	65.07.03.01	0	0	46.584	46.584	0	0	0	0	0
Invatamant secundar	65.07.04	0	0	10.259	10.259	0	0	0	0	0
Invatamant profesional	65.07.04.03	0	0	10.259	10.259	0	0	0	0	0
Cultura, recreere si religie	67.07	0	0	8.935.502	8.935.502	2.290.283	2.290.283	2.290.283	0	265
Servicii culturale	67.07.03	0	0	8.319.385	8.319.385	1.956.366	1.956.366	1.956.366	0	265
Instituti publice de spectacole si concerte	67.07.03.04	0	0	974.415	974.415	279	279	279	0	109
Case de cultura	67.07.03.06	0	0	2.237.444	2.237.444	1.956.087	1.956.087	1.956.087	0	156
Consolidarea si restaurarea monumentelor istorice	67.07.03.12	0	0	5.107.526	5.107.526	0	0	0	0	0
Servicii recreative si sportive	67.07.05	0	0	524.804	524.804	333.917	333.917	333.917	0	0
Intretinere gradini publice, parcuri, zone verzi, baze sportive si de agrement	67.07.05.03	0	0	524.804	524.804	333.917	333.917	333.917	0	0
Alte servicii in domeniile culturii, recreerii si religiei	67.07.50	0	0	91.313	91.313	0	0	0	0	0
Asigurari si asistenta sociala	68.07	0	0	11.032	11.032	0	0	0	0	0
Alte cheltuieli in domeniul asigurarilor si asistentei sociale	68.07.50	0	0	11.032	11.032	0	0	0	0	0
Alte cheltuieli in domeniul asistentei sociale	68.07.50.50	0	0	11.032	11.032	0	0	0	0	0
Partea a IV-a SERVICII SI DEZVOLTARE PUBLICA, LOCUINTE, MEDIU SI APE	69.07	0	0	2.820	2.820	0	0	0	0	0
Locuinte, servicii si dezvoltare publica	70.07	0	0	2.820	2.820	0	0	0	0	0

Denumirea indicatorilor	Cod indicator	Credite de angajament		Credite bugetare		Angajamente bugetare	Angajamente legale	Plati efectuate	Angajamente legale de platit	Cheltuieli efective
		Anuale aprobate la finele perioadei de raportare	Trimestriale cumulate	Anuale aprobate la finele perioadei de raportare	Trimestriale cumulate					
Alte servicii in domeniul locuintei, serviciilor si dezvoltarii comunale	70.07.50	0	0	2.820	2.820	0	0	0	0	0
Partea a V-a ACTIUNI ECONOMICE	79.07	0	0	11.360.686	11.360.686	9.502.499	9.502.499	9.502.499	0	0
Transporturi	84.07	0	0	11.360.686	11.360.686	9.502.499	9.502.499	9.502.499	0	0
Transport rutier	84.07.03	0	0	11.360.686	11.360.686	9.502.499	9.502.499	9.502.499	0	0
Strazi	84.07.03.03	0	0	11.360.686	11.360.686	9.502.499	9.502.499	9.502.499	0	0
Partea a VII-a REZERVE, EXCEDENT/DEFICIT	96.07	0	0	0	0	0	0	2.107.986	0	0
Excedent	98.07	0	0	0	0	0	0	2.107.986	0	0
Excedentul sectiunii de dezvoltare	98.07.97	0	0	0	0	0	0	2.107.986	0	0
SECTIUNEA DE DEZVOLTARE		0	0	20.366.883	20.366.883	11.792.782	11.792.782	11.792.782	0	265
TOTAL CHELTUIELI		0	0	20.366.883	20.366.883	11.792.782	11.792.782	11.792.782	0	265
Partea a III-a CHELTUIELI SOCIAL-CULTURALE	64.07	0	0	9.003.377	9.003.377	2.290.283	2.290.283	2.290.283	0	265
Invatamant	65.07	0	0	56.843	56.843	0	0	0	0	0
Invatamant prescolar si primar	65.07.03	0	0	46.584	46.584	0	0	0	0	0
Invatamant prescolar	65.07.03.01	0	0	46.584	46.584	0	0	0	0	0
Invatamant secundar	65.07.04	0	0	10.259	10.259	0	0	0	0	0
Invatamant profesional	65.07.04.03	0	0	10.259	10.259	0	0	0	0	0
Cultura, recreere si religie	67.07	0	0	8.935.502	8.935.502	2.290.283	2.290.283	2.290.283	0	265
Servicii culturale	67.07.03	0	0	8.319.385	8.319.385	1.956.366	1.956.366	1.956.366	0	265
Instituti publice de spectacole si concerte	67.07.03.04	0	0	974.415	974.415	279	279	279	0	109
Casa de cultura	67.07.03.06	0	0	2.237.444	2.237.444	1.956.087	1.956.087	1.956.087	0	156
Consolidarea si restaurarea monumentelor istorice	67.07.03.12	0	0	5.107.526	5.107.526	0	0	0	0	0
Servicii recreative si sportive	67.07.05	0	0	524.804	524.804	333.917	333.917	333.917	0	0
Intretinere gradini publice, parcuri, zone verzi, baze sportive si de agrement	67.07.05.03	0	0	524.804	524.804	333.917	333.917	333.917	0	0
Alte servicii in domeniile culturii, recreerii si religiei	67.07.50	0	0	91.313	91.313	0	0	0	0	0
Asigurari si asistenta sociala	68.07	0	0	11.032	11.032	0	0	0	0	0
Alte cheltuieli in domeniul asigurarilor si asistentei sociale	68.07.50	0	0	11.032	11.032	0	0	0	0	0
Alte cheltuieli in domeniul asistentei sociale	68.07.50.50	0	0	11.032	11.032	0	0	0	0	0

Denumirea indicatorilor	Cod indicator	Credite de angajament		Credite bugetare		Angajamente bugetare	Angajamente legale	Plati efectuate	Angajamente legale de platit	Cheltuieli efective
		Anuale aprobate la finele perioadei de raportare	Trimestriale cumulate	Anuale aprobate la finele perioadei de raportare	Trimestriale cumulate					
Partea a IV-a SERVICII SI DEZVOLTARE PUBLICA, LOCUINTE, MEDIU SI APE	69.07	0	0	2.820	2.820	0	0	0	0	0
Locuinte, servicii si dezvoltare publica	70.07	0	0	2.820	2.820	0	0	0	0	0
Alte servicii in domeniul locuintei, serviciilor si dezvoltarii comunale	70.07.50	0	0	2.820	2.820	0	0	0	0	0
Partea a V-a ACTIUNI ECONOMICE	79.07	0	0	11.360.686	11.360.686	9.502.499	9.502.499	9.502.499	0	0
Transporturi	84.07	0	0	11.360.686	11.360.686	9.502.499	9.502.499	9.502.499	0	0
Transport rutier	84.07.03	0	0	11.360.686	11.360.686	9.502.499	9.502.499	9.502.499	0	0
Strazi	84.07.03.03	0	0	11.360.686	11.360.686	9.502.499	9.502.499	9.502.499	0	0
Partea a VII-a REZERVE, EXCEDENT/DEFICIT	96.07	0	0	0	0	0	0	2.107.986	0	0
Excedent	98.07	0	0	0	0	0	0	2.107.986	0	0
Excedentul sectiunii de dezvoltare	98.07.97	0	0	0	0	0	0	2.107.986	0	0

PRIMAR
CRISTIAN OCTAVIAN MATEI

DIRECTOR EXECUTIV
LILIANA VONICA



.....

CONTUL DE EXECUTIE AL INSTITUTIILOR PUBLICE - CHELTUIELI
- la data de 30.06.2024

Denumirea indicatorilor	Cod indicator	Credite de angajament		Credite bugetare		Angajamente bugetare	Angajamente legale	Plati efectuate	Angajamente legale de platit	Cheltuieli efective
		Anuale aprobate la finele perioadei de raportare	Trimestriale cumulate	Anuale aprobate la finele perioadei de raportare	Trimestriale cumulate					
TOTAL SECTIUNILE FUNCTIONARE + DEZVOLTARE		0	0	20.366.883	20.366.883	11.792.782	11.792.782	11.792.782	0	265
SECTIUNEA DE DEZVOLTARE		0	0	20.366.883	20.366.883	11.792.782	11.792.782	11.792.782	0	265
Total cheltuieli		0	0	20.366.883	20.366.883	11.792.782	11.792.782	11.792.782	0	265
CHELTUIELI CURENTE	01	0	0	16.469.216	16.469.216	7.905.214	7.905.214	7.905.214	0	265
Titlul VIII PROIECTE CU FINANTARE DIN FONDURI EXTERNE NERAMBURSABILE (FEN) POSTADERARE	56	0	0	4.471.981	4.471.981	112.990	112.990	112.990	0	265
Programe finantate din Fondul European de Dezvoltare Regionala (FEDR), aferente cadrului financiar 2021-2027 (cod 56.48.01 la 56.48.03)	56.48	0	0	4.471.981	4.471.981	112.990	112.990	112.990	0	265
Finantare nationala	56.48.01	0	0	4.471.981	4.471.981	112.990	112.990	112.990	0	265
TITLUL X Proiecte cu finantare din fonduri externe nerambursabile aferente cadrului financiar 2014-2020	58	0	0	11.997.235	11.997.235	7.792.224	7.792.224	7.792.224	0	0
Programe din Fondul European de Dezvoltare Regionala (FEDR)	58.01	0	0	11.997.235	11.997.235	7.792.224	7.792.224	7.792.224	0	0
Finantarea nationala	58.01.01	0	0	164.235	164.235	2.224	2.224	2.224	0	0
Cheltuieli neeligibile	58.01.03	0	0	11.833.000	11.833.000	7.790.000	7.790.000	7.790.000	0	0
CHELTUIELI DE CAPITAL	70	0	0	3.897.667	3.897.667	3.887.568	3.887.568	3.887.568	0	0
TITLUL XV ACTIVE NEFINANCIARE	71	0	0	3.897.667	3.897.667	3.887.568	3.887.568	3.887.568	0	0
Active fixe	71.01	0	0	3.897.667	3.897.667	3.887.568	3.887.568	3.887.568	0	0

Denumirea indicatorilor	Cod indicator	Credite de angajament		Credite bugetare		Angajamente bugetare	Angajamente legale	Plati efectuate	Angajamente legale de platit	Cheltuieli efective
		Anuale aprobate la finele perioadei de raportare	Trimestriale cumulate	Anuale aprobate la finele perioadei de raportare	Trimestriale cumulate					
Constructii	71.01.01	0	0	3.897.667	3.897.667	3.887.568	3.887.568	3.887.568	0	0

**PRIMAR
CRISTIAN OCTAVIAN MATEI**

.....

**DIRECTOR EXECUTIV
LILIANA VONICA**

.....

