

HOTĂRÂREA NR. 20

din data de 26.02.2024

privind aprobarea contului anual de execuție al bugetului local și a situațiilor financiare anuale ale Municipiului Turda pe anul 2023

Consiliul Local al Municipiului Turda, județul Cluj, întrunit în ședința publică ordinară din data de 26.02.2024,

Luând în dezbateră *proiectul de hotărâre privind aprobarea contului anual de execuție al bugetului local și a situațiilor financiare anuale ale Municipiului Turda pe anul 2023*, inițiat de către Primarul Municipiului Turda, Județul Cluj, domnul Cristian-Octavian Matei,

Având în vedere necesitatea respectării principiilor în execuția bugetară și obligația ordonatorului principal de credite de a prezenta în ședință publică, spre analiză și aprobare de către autoritățile deliberative, a execuției bugetare și a situațiilor financiare anuale și pentru o bună gestionare a resurselor financiare ale municipiului,

- *Referatul de aprobare – expunerea de motive nr. 6100/20.02.2024*, întocmit(ă) de inițiatorul proiectului de hotărâre, Primarul Municipiului Turda, dl. Cristian-Octavian Matei, prin care se propune *aprobarea contului anual de execuție al bugetului local și a situațiilor financiare anuale ale Municipiului Turda pe anul 2023*,

- *raportul de specialitate nr. 6103/20.02.2024 privind aprobarea contului anual de execuție al bugetului local și a situațiilor financiare anuale ale Municipiului Turda pe anul 2023*,

Văzând *avizul favorabil al comisiei de specialitate nr. 1 - pentru buget – finanțe, prognoze economice*, a Consiliului Local al municipiului Turda;

Luând în considerare dispozițiile Legii nr. 273/2006 privind finanțele publice locale,

Ținând seama de prevederile Legii nr. 24/2000 *privind normele de tehnică legislativă pentru elaborarea actelor normative*, republicată, cu modificările și completările ulterioare,

Având în vedere prevederile art. 129, alin. 2, lit. b, alin. 4, lit. a, art. 136, alin. 1 și alin. 2, art. 139 alin. 3, lit. a și art. 196, alin. 1, lit. a din O.U.G. nr. 57/2019 privind Codul Administrativ, precum și cele ale regulamentului de organizare și funcționare al Consiliului Local al municipiului Turda,

HOTĂRĂȘTE:

Art. 1. Se aprobă contul anual de execuție al bugetului local și situațiile financiare anuale ale Municipiului Turda pe anul 2023 conform anexelor care fac parte integrantă din prezenta hotărâre.

Art. 2. Cu îndeplinirea prevederilor prezentei hotărâri se împuternicește Primarul Municipiului Turda, Județul Cluj, prin intermediul Direcției Economice din cadrul aparatului de specialitate al Primarului UAT Municipiul Turda, Județul Cluj.

Art. 3. Prezenta hotărâre poate fi contestată la Tribunalul Cluj, în condițiile și în termenele prevăzute de Legea nr. 554/2004 *a contenciosului administrativ*, cu modificările și completările ulterioare.

Art. 4. a) Prezenta hotărâre se comunică Primarului Municipiului Turda, Direcției Economice, precum și Instituției Prefectului - Județul Cluj în vederea efectuării controlului legalității.

b) Publicitatea hotărârii se va asigura prin afișare la sediul Primăriei Municipiului Turda și pe pagina de internet www.primariaturda.ro

PREȘEDINTE DE SEDINȚĂ,

Sârbu Paul Marius



CONTRASEMNEAZĂ
SECRETARUL general al
municipiului TURDA,
Jr. Mărginean Elena Mihaela

VOTURI: pentru 18
împotrivă -
abțineri 3

Numărul total al consilierilor în funcție este 21.

Numărul consilierilor participanți la vot este 21.

ROMÂNIA
JUDEȚUL CLUJ
MUNICIPIUL TURDA
PRIMAR
Nr. 6100/20.02.2024

REFERAT DE APROBARE - EXPUNERE DE MOTIVE

la *Proiectul de hotărâre nr.*
privind aprobarea contului anual de executie al bugetului local si a situatiilor financiare anuale
ale Municipiului Turda pe anul 2023

În conformitate cu prevederile art. 136 alin. 3, alin. 8 lit. a din *OUG nr. 57/2019 privind Codul administrativ*, întocmesc prezentul *Referat de aprobare* la proiectul de hotărâre susmenționat, inițiat de Primarul Municipiului Turda, în conformitate cu prevederile art. 136 alin. 1 din *OUG nr. 57/2019 privind Codul administrativ*, potrivit cărora *proiectele de hotărâri pot fi inițiate de primar,*

Luând în considerare necesitatea respectării principiilor în executia bugetara și obligația ordonatorului principal de credite de a prezenta în ședință publică, spre analiză și aprobare de către autoritățile deliberative, a executiei bugetare și situațiilor financiare anuale și pentru o bună gestionare a resurselor financiare ale municipiului,

Având în vedere prevederile art. 129 alin. 2 lit. (b) și alin.4 lit. (a), art. 155 alin. 1 lit. (c) și alin. 4 lit (c) din O.U.G. nr. 57/2019 privind Codul Administrativ,

Luând în considerare dispozițiile Legii nr. 273/2006 privind finanțele publice locale,

Reținând că prezentarea consiliului local de informări privind execuția bugetară și situațiile financiare anuale este o premisa a bunei gestionari a fondurilor publice,

Propun: adoptarea *Proiectului de hotărâre nr. privind aprobarea contului anual de executie al bugetului local si a situatiilor financiare anuale ale Municipiului Turda pe anul 2023*, inițiat de către Primarul Municipiului Turda, Județul Cluj, domnul Cristian-Octavian MATEI.

INIȚIATOR,
PRIMARUL UAT MUNICIPIUL TURDA, JUDEȚUL CLUJ
CRISTIAN-OCTAVIAN MATEI



Raport de specialitate

la proiectul de hotarare privind aprobarea contului anual de executie al bugetului local si a situatiilor financiare anuale ale Municipiului Turda pe anul 2023

In conformitate cu prevederile Legii nr. 273/2006 a finantelor publice locale, ordonatorii principali de credite prezinta spre aprobare autoritatilor deliberative contul anual de executie al bugetului local si situatiile financiare anuale.

Bugetul Municipiului Turda cuprinde bugetul ordonatorului principal de credite si a ordonatorilor tertari de credite si este compus din: Bugetul local (bugetul institutiilor finantate integral de la budget - sursa de finantare A), Bugetul institutiilor publice si al activitatilor finantate integral sau partial din bugetul local (bugetul institutiilor finantate din venituri proprii si subventii de la bugetul local - sursa de finantare G, al institutiilor finantate integral din venituri proprii – sursa de finantare F si al activitatilor finantate din venituri proprii – sursa de finantare E) si Bugetul creditului intern (sursa de finantare C).

Executia veniturilor si cheltuielilor bugetului local (sursa de finantare A)

Incasarile bugetului local in anul 2023 la sectiunea de functionare sunt in valoare de 138.750.051 lei si reprezinta 86,27% din prevederile bugetare, iar la sectiunea de dezvoltare sunt in valoare de 124.076.900 lei si reprezinta 44,04% din prevederile bugetare, la care se adauga 38.380.231 lei sume utilizate din excedent .

Executia de casa a veniturilor pe capitole de venit si pe cele doua sectiuni, functionare si dezvoltare, precum si gradul de realizare a acestora in raport cu bugetul se prezinta astfel:

Nr. Crt	Denumire indicator	Cod indicator	Prevederi bugetare	Incasari	Grad de realizare (%)
A	SECTIUNEA DE FUNCTIONARE				
1	Impozit pe profit	0102	1.107.731	1.107.731	100,00
2	Impozit pe venit	0302	980.679	980.760	100,01
3	Cote si sume defalcate din impozitul pe venit	0402	76.063.020	75.747.967	99,59
4	Impozite si taxe pe proprietate	0702	21.530.000	20.682.899	96,07
5	Sume defalcate din TVA	1102	24.902.580	24.902.580	100,00
6	Alte impozite si taxe generale pe bunuri si servicii	1202	296.000	291.034	98,32
7	Taxe pe servicii specifice	1502	282.144	405.151	143,60

8	Taxe pe utilizarea bunurilor, autorizarea utilizarii bunurilor sau pe desfasurarea de activitati	1602	5.871.000	5.390.730	91,82
9	Alte impozite si taxe fiscale	1802	3.756.000	1.517.511	40,40
10	Venituri din proprietate	3002	18.698.000	1.379.889	7,38
11	Venituri din prestari de servicii si alte activitati	3302	933.000	712.353	76,35
12	Venituri din taxe administrative, eliberari de permise	3402	1.000	-2.729	
13	Amenzi, penalitati si confiscari	3502	2.462.000	2.107.690	85,61
14	Diverse venituri	3602	266.500	226.586	85,02
15	Transferuri voluntare, altele decat subventiile	3702	475.000	195.612	41,18
16	Subventii de la bugetul de stat	4202	3.210.000	3.083.417	96,06
		4302	0	20.870	
	TOTAL DECTIUNEA DE FUNCTIONARE		160.834.654	138.750.051	86,27
B	SECTIUNEA DE DEZVOLTARE				
17	Venituri din valorificarea unor bunuri	3902	445.609	446.595	100,22
20	Subventii de la bugetul de stat	4202	66.734.384	12.010.528	18,00
21	Subventii de la alte administratii	4302	1.000.000		0,00
22	Sume primite de la UE/alti donatori in contul platilor efectuate si prefinantari aferente cadrului financiar 2014-2020	4802	213.583.000	111.619.777	52,26
	TOTAL SECTIUNEA DE DEZVOLTARE		281.762.993	124.076.900	44,04

Platile bugetului local in anul 2023 la sectiunea de functionare sunt in valoare de 114.667.845 lei si reprezinta 77,70% din prevederile bugetare, iar la sectiunea de dezvoltare sunt in valoare de 171.636.749 lei si reprezinta 51,49% din prevederile bugetare.

Executia de casa a cheltuielilor grupate dupa clasificatia functionala, pe activitati, si pe cele doua sectiuni, functionare si dezvoltare, precum si gradul de realizare a acestora in raport cu bugetul se prezinta astfel:

Nr. Crt	Denumire indicator	Cod indicator	Prevederi bugetare	Plati	Grad de realizare (%)
A	SECTIUNEA DE FUNCTIONARE				
1	Autoritati executive	5102	27.507.440	22.685.521	82,47
2	Alte servicii publice generale	5402	1.759.000	1.432.643	81,45
3	Tranzactii privind datoria publica si imprumuturi	5502	5.100.000	5.056.787	99,15
4	Ordine publica si siguranta nationala	6102	9.046.000	8.462.829	93,55
5	Invatamant	6502	10.055.418	8.465.432	84,19

6	Sanatate	6602	2.718.100	2.610.420	96,04
7	Cultura, recreere si religie	6702	20.234.430	11.683.691	57,74
8	Asigurari si asistenta sociala	6802	30.537.200	28.986.930	94,92
9	Locuinte, servicii si dezvoltare publica	7002	10.365.600	8.930.782	86,16
10	Protectia mediului	7402	10.655.919	6.089.094	57,14
11	Transporturi	8402	19.591.122	10.263.716	52,39
	TOTAL DECTIUNEA DE FUNCTIONARE		147.570.229	114.667.845	77,70
B	SECTIUNEA DE DEZVOLTARE				
12	Autoritati executive	5102	9.127.742	4.456.678	48,83
13	Ordine publica si siguranta nationala	6102	3.700	0	0,00
14	Invatamant	6502	26.467.450	13.811.664	52,18
15	Sanatate	6602	1.080.000	228.000	21,11
16	Cultura, recreere si religie	6702	123.320.500	79.482.814	64,45
17	Asigurari si asistenta sociala	6802	4.950.500	2.241.100	45,27
18	Locuinte, servicii si dezvoltare publica	7002	21.603.026	9.205.616	42,61
19	Protectia mediului	7402	21.500.000	18.054.907	83,98
20	Transporturi	8402	125.286.500	44.155.970	35,24
	TOTAL SECTIUNEA DE DEZVOLTARE		333.339.418	171.636.749	51,49

Executia de casa a cheltuielilor grupate dupa clasificatia economica, pe titluri de cheltuiala, si pe cele doua sectiuni, functionare si dezvoltare, precum si gradul de realizare a acestora in raport cu bugetul se prezinta astfel:

Nr. Crt	Denumire indicator	Cod indicator	Prevederi bugetare	Plati	Grad de realizare (%)
1	Cheltuieli de personal	10	38.807.400	34.575.634	89,10
2	Bunuri si servicii	20	43.913.480	26.187.377	59,63
3	Dobanzi	30	5.100.000	5.056.787	99,15
4	Subventii	40	2.012.645	1.642.742	81,62
5	Fond de rezerva	50	20.000	0	0,00
6	Transferuri	51	17.352.130	12.725.623	73,34
7	Asistenta sociala	57	24.630.695	22.041.736	89,49
8	Alte cheltuieli	59	9.913.018	6.879.503	69,40
9	Rambursari de credite	81	6.197.000	6.196.843	100,00
10	Finantari din anii precedenti	85	-376.139	-638.400	
	TOTAL DECTIUNEA DE FUNCTIONARE		147.570.229	114.667.845	77,94
B	SECTIUNEA DE DEZVOLTARE				
11	Transferuri	51	600.000	228.000	38,00
12	Proiecte FEN	58	284.816.000	161.870.755	56,83

13	Proiecte PNRR	60	960.000		0,00
14	Proiecte PNRR	61	13.389.500	106.386	0,79
15	Active nefinanciare	71	33.573.918	9.431.608	28,09
	TOTAL SECTIUNEA DE DEZVOLTARE		333.339.418	171.636.749	51,49

Executia veniturilor si cheltuielilor bugetului institutiilor publice si al activitatilor finantate integral sau partial din bugetul local (sursele de finantare E, F si G)

Incasarile bugetului institutiilor publice si al activitatilor finantate integral sau partial din bugetul local in anul 2023 la sectiunea de functionare sunt in valoare de 82.641.799 lei si reprezinta 86,30% din prevederile bugetare, iar la sectiunea de dezvoltare sunt in valoare de 228.000 lei si reprezinta 38% din prevederile bugetare.

Executia de casa a veniturilor pe capitole de venit si pe cele doua sectiuni, functionare si dezvoltare, precum si gradul de realizare a acestora in raport cu bugetul se prezinta astfel:

Nr. Crt	Denumire indicator	Cod indicator	Prevederi bugetare	Incasari	Grad de realizare (%)
A	SECTIUNEA DE FUNCTIONARE				
1	Venituri din proprietate	3010	753.500	608.965	80,82
2	Venituri din prestari de servicii si alte activitati	3310	41.871.385	36.799.844	87,89
3	Diverse venituri	3610	3.777.000	1.510.016	39,98
4	Transferuri voluntare, altele decat subventiile	3710	9.302.830	5.202.333	55,92
7	Subventii de la alte administratii	4310	40.052.600	38.520.641	96,18
	TOTAL DECTIUNEA DE FUNCTIONARE		95.757.315	82.641.799	86,30
B	SECTIUNEA DE DEZVOLTARE				
8	Subventii de la alte administratii	4310	600.000	228.000	38,00
	TOTAL SECTIUNEA DE DEZVOLTARE		600.000	228.000	38,00

Platile bugetului institutiilor publice si al activitatilor finantate integral sau partial din bugetul local in anul 2023 la sectiunea de functionare sunt in valoare de 81.948.716 lei si reprezinta 93,95% din prevederile bugetare, iar la sectiunea de dezvoltare sunt in valoare de 1.035.820 lei si reprezinta 70,05% din prevederile bugetare.

Executia de casa a cheltuielilor grupate dupa clasificatia functionala, pe activitati, si pe cele doua sectiuni, functionare si dezvoltare, precum si gradul de realizare a acestora in raport cu bugetul se prezinta astfel:

Nr. Crt	Denumire indicator	Cod indicator	Prevederi bugetare	Plati	Grad de realizare (%)
A	SECTIUNEA DE FUNCTIONARE				
1	Ordine publica si siguranta nationala	6110	7.667.000	7.384.500	96,32
2	Invatamant	6510	2.473.588	1.470.032	59,43
3	Sanatate	6610	72.879.000	66.716.431	91,54
4	Cultura, recreere si religie	6710	13.128.930	5.151.810	39,24
5	Locuinte, servicii si dezvoltare publica	7010	1.472.100	1.225.943	83,28
	TOTAL DECTIUNEA DE FUNCTIONARE		97.620.618	81.948.716	83,95
B	SECTIUNEA DE DEZVOLTARE				
6	Invatamant	6510	24.697	24.628	99,72
7	Sanatate	6610	1.376.000	983.203	71,45
8	Cultura, recreere si religie	6710	50.000	0	0,00
9	Locuinte, servicii si dezvoltare publica	7010	28.000	27.989	99,96
	TOTAL SECTIUNEA DE DEZVOLTARE		1.478.697	1.035.820	70,05

Executia de casa a cheltuielilor grupate dupa clasificatia economica, pe titluri de cheltuiala, si pe cele doua sectiuni, functionare si dezvoltare, precum si gradul de realizare a acestora in raport cu bugetul se prezinta astfel:

Nr. Crt	Denumire indicator	Cod indicator	Prevederi bugetare	Plati	Grad de realizare (%)
1	Cheltuieli de personal	10	64.312.200	61.950.753	96,33
2	Bunuri si servicii	20	33.729.667	20.451.572	60,63
3	Alte cheltuieli	59	247.400	215.276	87,02
4	Finantari din anii precedenti	85	-668.649	-668.885	
	TOTAL DECTIUNEA DE FUNCTIONARE		97.620.618	81.948.716	84,06
B	SECTIUNEA DE DEZVOLTARE				
5	Active nefinanciare	71	1.478.697	1.035.820	70,05
	TOTAL SECTIUNEA DE DEZVOLTARE		1.478.697	1.035.820	70,05

Executia veniturilor si cheltuielilor bugetului creditului intern (sursa de finantare C)

In anul 2023 au fost inregistrate plati din credit intern pentru cheltuieli ale sectiunii de dezvoltare in valoare de 22.896.523 lei, din care 21.180.639 lei din creditele interne aflate in derulare si 1.715.884 lei din imprumutul contractat in baza OUG nr. 24/2023.

Executia de casa a cheltuielilor grupate dupa clasificatia functionala, pe activitati, precum si gradul de realizare a acestora in raport cu bugetul se prezinta astfel:

Nr. Crt	Denumire indicator	Cod indicator	Prevederi bugetare	Plati	Grad de realizare (%)
A	SECTIUNEA DE DEZVOLTARE				
1	Invatamant	6507	2.779.131	1.154.537	41,54
2	Cultura, recreere si religie	6707	20.485.458	1.618.823	7,90
3	Asigurari si asistenta sociala	6807	104.412	43.381	41,55
4	Locuinte, servicii si dezvoltare publica	7007	620.960	548.140	88,27
5	Transporturi	8407	43.949.545	19.531.642	44,44
	TOTAL SECTIUNEA DE DEZVOLTARE		67.939.506	22.896.523	33,70

Contul de execuție bugetară la trimestru prezintă toate operațiunile efectuate la data de raportare, respectiv încasările realizate și plățile efectuate, în structura în care a fost aprobat bugetul, astfel:

a) informații privind veniturile:

- prevederi bugetare anuale/ trimestriale cumulate
- drepturi constatate, total, din care din ani precedenți si anul curent
- încasări realizate
- stingeri pe alte căi
- drepturi constatate de încasat

b) informații privind cheltuielile:

- credite bugetare anuale/ trimestriale cumulate
- angajamente bugetare
- angajamente legale
- plăți efectuate
- angajamente legale de plătit
- cheltuieli efective (costuri, consumuri)

c) informații privind rezultatul execuției bugetare (încasări realizate minus plăți efectuate).

Contul de executie se intocmeste pentru bugetul local (sursa de finantare A) - venituri si cheltuieli, bugetul institutiilor publice si al activitatilor finantate integral sau partial din bugetul local (sursele de finantare E,F si G) – venituri si cheltuieli si bugetul creditului intern (sursa de finantare C) - cheltuieli. Conturile de executie s-au intocmit pe baza datelor preluate din soldurile conturilor de finantare si de disponibil din balantele de verificare ale Municipiului Turda si celor 21 unitati subordonate, care corespund cu cele din conturile din trezorerie, din raportul de executie bugetara COFOG3 agregat la nivel de ordonator principal de credite la 30.06.2023 remis de Ministerul Finantelor.

Situatiile financiare ale Municipiului Turda la data de 31.12.2023 s-au depus la DGRFP Cluj Napoca in termenul prevazut de lege, la data de 09.02.2024 sub numarul 4827 si a fost inregistrat la primire sub numarul 923/09.02.2024.

Atasam prezentului raport anexele la situatiile financiare anuale ale Municipiului Turda pe anul 2023, dupa cum urmeaza:

Anexa nr. 1 Bilantul la data de 31.12.2023

Anexa nr. 2 Contul de rezultat patrimonial la data de 31.12.2023

Anexa nr. 3 Situatiia fluxurilor de trezorerie la data de 31.12.2023

Anexa nr. 4 Situatiia fluxurilor de trezorerie la data de 31.12.2023

Anexa nr. 14b Disponibil din mijloace cu destinatie speciala la data de 31.12.2023

Anexa nr. 34 Situatiia modificarilor in structura activelor nete/capitalurilor proprii la data de 31.12.2023

Anexa nr. 40b Situatiia activelor si datoriilor financiare ale institutiilor publice din administratia locala la data de 31.12.2023

Anexa 12 - Contul de executie al bugetului local - venituri la data de 31.12.2023 (clasificatia functionala)

Anexa 13 - Contul de executie al bugetului local - cheltuieli la data de 31.12.2023 (clasificatia functionala)

Anexa 7 - Contul de executie al bugetului local - cheltuieli la data de 31.12.2023 (clasificatia economica)

Anexa 12A - Contul de executie al bugetului institutiilor publice si al activitatilor finantate integral sau partial din bugetul local – venituri la data de 31.12.2023 (clasificatia functionala)

Anexa 13A - Contul de executie al bugetului institutiilor publice si al activitatilor finantate integral sau partial din bugetul local – cheltuieli la data de 31.12.2023 (clasificatia functionala)

Anexa 7A - Contul de executie al bugetului institutiilor publice si al activitatilor finantate integral sau partial din bugetul local – cheltuieli la data de 31.12.2023 (clasificatia economica)

Anexa 13B - Contul de executie al bugetului creditului intern – cheltuieli la data de 31.12.2023 (clasificatia functionala)

Anexa 7B - Contul de executie al bugetului creditului intern – cheltuieli la data de 31.12.2023 (clasificatia economica)

Director executiv,
Liliana Vorica



BILANT
la data de 31.12.2023

Anexa 1
HCL nr. 20/26.02.2024

cod 01

lei

Nr. crt.	DENUMIREA INDICATORILOR	Cod rând	Sold la începutul anului	Sold la sfârșitul perioadei
A	B	C	1	2
1	ACTIVE	01	X	X
2	ACTIVE NECURENTE	02	X	X
3	Active fixe necorporale (ct. 2030000+2050000+2060000+2080100+2080200+ 2330000-2800300-2800500-2800801-2800809-2900400-2900500-2900801-2900809-2930100*)	03	1,205,600	651,209
4	Instalații tehnice, mijloace de transport, animale, plantații, mobilier, aparatură birotică și alte active corporale (ct.2130100+2130200+2130300+2130400+2140000+ 2310000-2810301-2810302-2810303-2810304-2810400-2910301-2910302-2910303-2910304-2910400-2930200*)	04	56,676,514	63,604,400
5	Terenuri și clădiri (ct. 2110100+2110200+2120101+2120102+2120201+2120301+2120401+2120501+2120601+2120901+2310000-2810100-2810201-2810202-2810203-2810204-2810205-2810206-2810207-2810208-2910100-2910201-2910202-2910203-2910204-2910205-2910206-2910207-2910208-2930200)	05	1,449,364,653	1,810,815,384
6	Alte active nefinanciare (ct.2150000)	06		
7	Active financiare necurente (investiții pe termen lung) peste un an (ct. 2600100+2600200+2600300+2650000+2670201+ 2670202+2670203+2670204+2670205+2670208-2960101-2960102-2960103-2960200), din care:	07	4,205,191	4,205,191
8	Titluri de participare (ct. 2600100+2600200+2600300-2960101-2960102-2960103)	08	4,205,191	4,205,191
9	Creante necurente – sume ce urmează a fi încasate după o perioada mai mare de un an (ct. 4110201+4110208+4130200+4280202+4610201+ 4610209-4910200-4960200), din care:	09	4,736,306	4,796,727
10	Creante comerciale necurente – sume ce urmează a fi încasate după o perioada mai mare de un an (ct. 4110201+4110208+4130200+4610201-4910200-4960200)	10	4,736,306	4,796,727
11	TOTAL ACTIVE NECURENTE (rd.03+04+05+06+07+09)	15	1,516,188,264	1,884,072,911
12	ACTIVE CURENTE	18	X	X

13	Stocuri (ct. 3010000+3020100+3020200+3020300+3020400+3020500+ 3020600+3020700+3020800+3020900+3030100+3030200+ 3040100+3040200+3050100+3050200+3070000+3090000+ 3310000+3320000+3410000+3450000+3460000+3470000+ 3490000+3510100+3510200+3540100+3540500+3540600+ 3560000+3570000+3580000+3590000+3610000+3710000+ 3810000+/-3480000+/-3780000-3910000-3920100-3920200- 3920300-3930000-3940100-3940500-3940600-3950100-3950200- 3950300-3950400-3950600-3950700-3950800-3960000-3970100- 3970200-3970300-3980000-4420803)	19	19,479,311	22,173,688
14	Creanțe curente – sume ce urmează a fi încasate într-o perioadă mai mică de un an-	20	X	X
15	Creanțe din operațiuni comerciale, avansuri și alte decontări (ct. 2320000+2340000+4090101+4090102+4110101+4110108+ 4130100+4180000+4250000+4280102+4610101+4610109+ 4730109**+4810101+4810102+4810103+4810900+4830000+4840 000+4890101+4890301-4910100-4960100+5120800), din care:	21	79,940,112	75,136,155
16	Decontări privind încheierea execuției bugetului de stat din anul curent (ct. 4890101+4890301)	21.1		
17	Creanțe comerciale și avansuri (ct. 2320000+2340000+4090101+4090102+4110101+ 4110108+ 4130100+4180000+4610101-4910100-4960100), din care :	22	43,156,756	35,291,318
18	Avansuri acordate (ct.2320000+2340000+4090101+4090102)	22.1	11,154,420	3,729,359
19	Creanțe bugetare (ct. 4310100**+4310200**+4310300**+4310400**+4310500**+ 4310600**+4310700**+4370100**+4370200**+4370300**+ 4420400+4420802+4440000**+4460100**+4460200**+ 4480200+4610102+4610104+4630000+4640000+4650100+ 4650200+4660401+4660402+4660500+4660900+4810101**+4810 102**+4810103**+4810900**- 4970000), din care:	23	24,376,759	22,000,028
20	Creanțele bugetului general consolidat (ct. 4630000+4640000+4650100+4650200+4660401+ 4660402+4660500+4660900-4970000)	24	24,059,764	21,502,202
21	Creanțe din operațiuni cu fonduri externe nerambursabile și fonduri de la buget (ct. 4500100+4500300+4500501+4500502+4500503+ 4500504+4500505+4500700+4510100+4510300+4510500+ 4530100+4540100+4540301+4540302+4540501+4540502+ 4540503+4540504+4550100+4550301+4550302+4550303+ 4560100+4560303+4560309+4570100+4570201+4570202+ 4570203+4570205+4570206+4570209+4570301+4570302+ 4570309+4580100+4580301+4580302+4610103+4730103**+4740 000+4760000), din care:	25	3,907,420	38,184,551
22	Sume de primit de la Comisia Europeană / alti donatori (ct. 4500100+4500300+4500501+4500502+4500503+ 4500504+ 4500505+4500700)	26		

23	Împrumuturi pe termen scurt acordate (ct. 2670101+2670102+2670103+2670104+2670105+ 2670108+2670601+2670602+2670603+2670604+2670605+ 2670609+4680101+4680102+4680103+4680104+4680105+ 4680106+4680107+4680108+4680109+4690103+4690105+ 4690106+4690108+4690109)	27		
24	Total creanțe curente (rd. 21+23+25+27)	30	108,224,291	135,320,734
25	Investiții pe termen scurt (ct.5050000-5950000)	31		
26	Conturi la trezorerii și instituții de credit :	32	X	X
27	Conturi la trezorerie, casa în lei (ct. 5100000+5120101+5120501+5130101+5130301+5130302+5140101+5140301+5140302+5150101+5150103+5150301+5150500+5150600+5160101+5160301+5160302+5170101+5170301+5170302+5200100+5210100+5210300+5230000+5250101+5250102+5250301+5250302+5250400+5260000+5270000+5280000+5290101+5290201+5290301+5290400+5290901+5310101+5410101+5500101+5520000+5550101+5550400+5570101+5580101+5580201+5590101+5600101+5600300+5600401+5610101+5610300+5620101+5620300+5620401+5710100+5710300+5710400+5740101+5740102+5740301+ 5740302+5740400+5750100+5750300+5750400-7700000)	33	43,425,845	33,994,691
28	Dobândă de încasat, alte valori, avansuri de trezorerie (ct. 5180701+5320100+5320200+5320300+5320400+ 5320500+5320600+5320800+5420100)	33.1	249,546	599,941
29	depozite	34	X	X
30	Conturi la instituții de credit, BNR, casă în valută (ct. 5110101+5110102+5120102+5120402+5120502+5130102+5130202+5140102+5140202+5150102+5150202+5150302+5160102+5160202+5170102+5170202+5290102+5290202+5290302+5290902+5310402+5410102+5410202+5500102+5550102+5550202+5570202+5580102+5580202+5580302+5580303+5590102+5590202+5600102+5600103+5600402+5610102+5610103+5620102+5620103+5620402)	35	2,004,304	4,124,228
31	Dobândă de încasat, avansuri de trezorerie (ct.5180702+5420200)	35.1		
32	depozite	36	X	X
33	Total disponibilități și alte valori (rd.33+33.1+35+35.1)	40	45,679,695	38,718,860
34	Conturi de disponibilități ale Trezoreriei Centrale și ale trezoreriilor teritoriale (ct. 5120601+5120602+5120700+5120901+5120902+5121000+5121100+ 5240100+5240300+5550101+ 5550102+5550103 -7700000)	41		
35	Dobândă de încasat, alte valori, avansuri de trezorerie (ct. 5320400+5180701+5180702)	41.1		
36	Cheltuieli în avans (ct. 4710000)	42	136,054	124,365
37	TOTAL ACTIVE CURENTE (rd.19+30+31+40+41+41.1+42)	45	173,519,351	196,337,647
38	TOTAL ACTIVE (rd.15+45)	46	1,689,707,615	2,080,410,558
39	DATORII	50	X	X

40	DATORII NECURENTE- sume ce urmează a fi plătite după-o perioadă mai mare de un an	51	X	X
41	Sume necurente- sume ce urmează a fi plătite după o perioadă mai mare de un an (ct. 2690200+4010200+4030200+4040200+4050200+ 4280201+4620201+4620209+5090000), din care:	52	148,187	124,566
42	Personal - drepturi de natură salarială suplimentare: (ct.4200201+4200202)	52.1	X	
43	Datorii comerciale (ct.4010200+4030200+4040200+4050200+4620201)	53	148,187	124,365
44	Împrumuturi pe termen lung (ct. 1610200+1620200+1630200+1640200+1650200+1660201+1660202+1660203+1660204+1670201+1670202+1670203+1670208+1670209-1690200)	54	61,512,712	92,268,591
45	Provizioane (ct. 1510201+1510202+1510203+1510204+1510208)	55	66,002	22,945
46	TOTAL DATORII NECURENTE (rd.52+52.1+54+55)	58	61,726,901	92,416,102
47	DATORII CURENTE - sume ce urmează a fi plătite într-o perioadă de până la un an	59	X	X
48	Datorii comerciale, avansuri și alte decontări (ct. 2690100+4010100+4030100+4040100+4050100+4080000+4190000+4620101+4620109+4730109+4810101+4810102+4810103+4810900+ 4830000+4840000+4890201+5090000+5120800), din care:	60	74,120,791	68,443,239
49	Decontări privind încheierea execuției bugetului de stat din anul curent (ct. 4890201)	60.1		
50	Datorii comerciale și avansuri (ct. 4010100+4030100+4040100+4050100+ 4080000+ 4190000+4620101), din care:	61	39,219,992	29,301,045
51	Avansuri primite (ct.4190000)	61.1	111,351	62,524
52	Datorii către bugete (ct. 4310100+4310200+4310300+4310400+4310500+4310600+4310700+4370100+4370200+4370300+4400000+4410000+4420300+4420801+4440000+4460100+4460200+4480100+4550501+4550502+4550503+4620109+4670100+4670200+4670300+ 4670400+4670500+4670900+ 4730109+4810900), din care:	62	5,538,331	5,482,125
53	Datoriile instituțiilor publice către bugete	63	X	X
54	Contribuții sociale (ct. 4310100+4310200+4310300+4310400+4310500+4310600+4310700+4370100+4370200+4370300)	63.1	2,652,857	2,952,373
55	Sume datorate bugetului din Fonduri externe nerambursabile (ct.4550501+4550502+4550503)	64		

56	Datorii din operațiuni cu Fonduri externe nerambursabile și fonduri de la buget, alte datorii către alte organisme internaționale (ct. 4500200+4500400+4500600+4510200+4510401+4510402+4510409+4510601+4510602+ 4510603+4510605+4510606+4510609+4520100+4520200+ 4530200+4540200+4540401+4540402+4540601+4540602+ 4540603+4550200+4550401+4550402+4550403+4550404+ 4550409+4560400+4580401+4580402+4580501+4580502+ 4590000+4620103+ 4730103+4760000)	65	73,922,257	123,479,574
57	din care: sume datorate Comisiei Europene / alti donatori (ct.4500200+4500400+4500600+4590000+4620103)	66		
58	Împrumuturi pe termen scurt - sume ce urmează a fi plătite într-o perioadă de până la un an (ct. 5180601+5180603+5180604+5180605+5180606+5180608+5180609+5180800+5190101+5190102+5190103+5190104+5190105+5190106+5190107+5190108+5190109+5190110+ 5190180+5190190)	70		
59	Împrumuturi pe termen lung – sume ce urmează a fi plătite în cursul exercițiului curent (ct. 1610100+1620100+1630100+1640100+1650100+1660101+1660102+1660103+1660104+1670101+1670102+1670103+1670108+1670109+1680100+1680200+1680300+1680400+1680500+1680701+1680702+1680703+1680708+1680709 -1690100)	71		
60	Salariile angajaților (ct. 4210000+4230000+4260000+4260100+4270100+4270300+4270301+4280101)	72	4,378,003	4,862,753
61	Personal - drepturi de natură salarială suplimentare: (ct.4200101+4200102)	72.1	X	
62	Alte drepturi cuvenite altor categorii de persoane (pensii, indemnizații de șomaj, burse) (ct. 4220100+4220200+ 4240000+4260000+4260200+4270200+4270300+ 4270302+4290000+4380000), din care:	73	962,355	1,470,382
63	Pensii, indemnizații de șomaj, burse	73.1	X	X
64	Venituri în avans (ct.4720000)	74	349,117	370,078
65	Provizioane (ct.1510101+1510102+1510103+1510104+1510108)	75	456,887	10,346,888
66	TOTAL DATORII CURENTE (rd.60+62+65+70+71+72+72.1+73+74+75)	78	159,727,741	214,455,039
67	TOTAL DATORII (rd.58+78)	79	221,454,642	306,871,141
68	ACTIVE NETE = TOTAL ACTIVE – TOTAL DATORII = CAPITALURI PROPRII (rd.80= rd.46-79 = rd.90)	80	1,468,252,973	1,773,539,417
69	CAPITALURI PROPRII	83	X	X
70	Rezerve, fonduri (ct.1000000+1000101+1000201+1000202+1000301+1000401+1000402+1010000+1020101+1020102+1020103+1030000+1040101+1040102+1040103+1050100+1050200+1050300+1050400+1050500+/-1060000+1320000+1330000)	84	1,187,327,276	1,375,491,840
71	Rezultatul reportat (ct.1170000- sold creditor)	85	180,432,710	279,707,773

72	Rezultatul reportat (ct.1170000- sold debitor)	86		
73	Rezultatul patrimonial al exercitiului (ct.1210000- sold creditor)	87	100,492,987	118,339,804
74	Rezultatul patrimonial al exercitiului (ct.1210000- sold debitor)	88		
75	TOTAL CAPITALURI PROPRII (rd.84+85-86+87-88)	90	1,468,252,973	1,773,539,417

Conducătorul instituției



Conducătorul compartimentului
financiar - contabil



CONTUL DE REZULTAT PATRIMONIAL

la data de 31.12.2023

cod 02


- lei-

Nr. Crt.	DENUMIREA INDICATORULUI	Cod rând	An precedent	An curent
A	B	C	1	2
I.	VENITURI OPERATIONALE	01		
1.	Venituri din impozite, taxe, contribuții de asigurări și alte venituri ale bugetelor (ct. 7300100+7300200+7300201+7300202+7300203+7310100+7310200+7320100+7330000+7340000+7350100+7350200+7350300+7350400+7350500+7350600+7360100+7390000+7450100+7450200+7450300+7450400+7450500+7450700+7450900+7460100+7460200+7460300+7460900)	02	109,604,543	132,907,293
2.	Venituri din activități economice (ct.7210000+7220000+7510100+7510200+/-7090000)	03	36,590,403	37,932,986
3.	Finanțări, subvenții, transferuri (ct.7510500+7710000+7720100+7720200+7740100+7740200+7750000+7760000+7780000+7790101+7790109)	04	143,462,741	162,282,126
4.	Alte venituri operaționale (ct. 7140000+7180000+7500000+7500100+7500200+7510300+7510400+7810200+7810300+7810401+7810402+7770000)	05	12,840,652	12,508,915
	TOTAL VENITURI OPERAȚIONALE (rd.02+03+04+05)	06	302,498,339	345,631,320
II.	CHELTUIELI OPERAȚIONALE	07		
1.	Salariile și contribuțiile sociale aferente angajaților (ct. 6410000+6420000+6450100+6450200+6450300+6450400+6450500+6450600+6450700+6450800+6460000+6470000)	08	90,242,024	96,384,605
	Subvenții și transferuri (ct. 6700000+6710000+6720000+6730000+6740000+6750000+6760000+6770000+6780000+6790000)	09	38,607,861	45,990,634
3.	Stocuri, consumabile, lucrări și servicii executate de terți (ct. 6010000+6020100+6020200+6020300+6020400+6020500+6020600+6020700+6020800+6020900+6030000+6060000+6070000+6080000+6090000+6100000+6110000+6120000+6130000+6140000+6220000+6230000+6240100+6240200+6260000+6270000+6280000+6290100)	10	60,060,080	53,378,069
4.	Cheltuieli de capital, amortizări și provizioane (ct. 6810100+6810200+6810300+6810401+6810402+6820101+6820109+6820200+6890100+6890200)	11	8,708,139	23,327,314
5.	Alte cheltuieli operaționale (6350100+6540000+6580101+6580109)	12	1,768,965	3,634,889
	TOTAL CHELTUIELI OPERAȚIONALE (rd.08+09+10+11+12)	13	199,387,069	222,715,511
III.	REZULTATUL DIN ACTIVITATEA OPERAȚIONALĂ	14		
	- EXCEDENT (rd.06- rd.13)	15	103,111,270	122,915,809

	- DEFICIT (rd.13- rd.06)	16		
IV.	VENITURI FINANCIARE (ct. 7630000+7640000+7650100+7650200+7660000+7670000+7680000+7690000+7860300+7860400)	17	6,211	15,899
V.	CHELTUIELI FINANCIARE (ct. 6630000+6640000+6650100+6650200+6660000+6670000+6680000+6690000+6860300+6860400+6860800)	18	3,568,352	5,065,157
VI.	REZULTATUL DIN ACTIVITATEA FINANCIARĂ	19		
	- EXCEDENT (rd.17- rd.18)	20		
	- DEFICIT (rd.18- rd.17)	21	3,562,141	5,049,258
VII.	REZULTATUL DIN ACTIVITATEA CURENTĂ	22		
	- EXCEDENT (rd.15+20-16-21)	23	99,549,129	117,866,551
	- DEFICIT (rd.16+21-15-20)	24		
VIII.	VENITURI EXTRAORDINARE (ct.7910000)	25	943,858	473,253
IX.	CHELTUIELI EXTRAORDINARE (ct.6900000+6910000)	26		
X.	REZULTATUL DIN ACTIVITATEA EXTRAORDINARĂ	27		
	- EXCEDENT (rd.25-rd.26)	28	943,858	473,253
	- DEFICIT (rd.26-rd.25)	29		
XI.	REZULTATUL PATRIMONIAL AL EXERCIȚIULUI (BRUT)	29.1		
	- EXCEDENT (rd. 23+28-24-29)	29.2	100,492,987	118,339,804
	- DEFICIT (rd. 24+29-23-28)	29.3		
	Cheltuieli cu impozitul pe profit (din ct. 6350200)	29.4		
XII.	REZULTATUL PATRIMONIAL AL EXERCIȚIULUI (NET)	30		
	- EXCEDENT (rd. 29.2 - rd.29.4)	31	100,492,987	118,339,804
	- DEFICIT (rd. 29.3 + rd.29.4)	32		

Conducătorul instituției

Conducătorul compartimentului
financiar-contabil



SITUATIA FLUXURILOR DE TREZORERIE
la data de 31.12.2023

cod 03

DENUMIREA INDICATORULUI	Cod rînd	TOTAL	Casa ct. 5310101	Buget de stat*) ct. 5200100/ 7700000	Buget local ct. 5210100/ 7700000 A	Buget asigurări sociale de stat ct.5250101+ 5250102/770 0000	Buget asigurări pentru pomenj ct. 5740101+57 40102/77000 00	Buget Fond național unic de asigurări sociale de sănătate ct. 5710100/770 0000	Buget Fond pentru mediu ct. 5750100/770 0000	Buget trezoreria statului ct. 5240100/770 0000	Buget instituții publice finanțate din integral din venituri propril ct. 5600101/770 0000 F	Buget instituții publice finanțate din venituri proprii și subvenții ct. 5610100/77000 00 G	Buget activități finanțate din venituri proprii și buget activități de privatizare ct. 5620101/7700 000 E	Buget imprumuturi interne și externe ct. 5130101+514 0101+516010 1+5170101/77 00000 C	Buget fonduri externe nerambursabile (sursa D) ct. 5150103/ 7700000 D	Alte disponibilități (ct. 5xx)
A	B	I=2+3+...+ 15	2	3	4	5	6	7	8	9	10	11	12	13	14	15
II. NUMERAR DIN ACTIVITATEA OPERAȚIONALĂ	1															
1. Incașări	2	366,513,178	19,039,768		262,380,353						67,924,669	12,190,018	2,755,111			2,223,259
2. Plăți	3	212,486,583	19,039,768		109,363,487						66,716,431	12,536,310	2,695,976	16,380		2,118,231
3. Numerar net din activitatea operațională (rd.02-rd.03)	4	154,026,595	0	0	153,016,866						1,208,238	-346,292	59,135	-16,380		105,028
III. NUMERAR DIN ACTIVITATEA DE INVESTIȚII	5															
1. Incașări	6	30,829,768			446,596											30,383,172
2. Plăți	7	219,986,608			165,687,476						983,203		52,616	22,880,141		30,383,172
3. Numerar net din activitatea de investiții (rd.06-rd.07)	8	-189,156,840		0	-165,240,880						-983,203	0	-52,616	-22,880,141		0
III. NUMERAR DIN ACTIVITATEA DE FINANȚARE	9															
1. Incașări	10	36,952,721												36,952,721		
2. Plăți	11	11,253,630			11,253,630											
3. Numerar net din activitatea de finanțare (rd.10-rd.11)	12	25,699,091		0	-11,253,630						0	0	0	36,952,721		
IV. CREȘTEREA (DESCREȘTEREA) NETĂ DE NUMERAR ȘI ECHIVALENT DE NUMERAR (rd.04+rd.08+rd.12)	13	-9,431,154	0	0	-23,477,644						225,035	-346,292	6,519	14,056,200		105,028
V. NUMERAR ȘI ECHIVALENT DE NUMERAR LA ÎNCRPUȚUL ANULUI	14	43,425,845	0		38,380,263						66,664	3,418,575	251,185		8,929	1,300,229
- sume recuperate/primate în excedentul anului precedent	14.1	41,458,700	x	x	38,456,057	x	x	x		x	66,664	2,741,156	194,823	x		x
- sume utilizate/transferate din excedentul anului precedent	14.2	41,458,700	x	x	38,456,057						66,664	2,741,156	194,823	x		x

SITUAȚIA FLUXURILOR DE TREZORERIE

la data de 31.12.2023

cod 04

-lei-

DENUMIREA INDICATORULUI	Cod rând	Total	5310402	5120402,5120101, 5120102,5150202, 5160102,5500101, 5500102
A	B	1	2	3
I. NUMERAR DIN ACTIVITATEA OPERAȚIONALĂ	01			
1. Încasări	02	46,723,776		46,723,776
2. Plăți	03	44,611,860		44,611,860
3. Numerar net din activitatea operațională (rd. 02-rd.03)	04	2,111,916		2,111,916
II. NUMERAR DIN ACTIVITATEA DE INVESTIȚII	05			
1. Încasări	06			
2. Plăți	07			
3. Numerar net din activitatea de investiții (rd.06-07)	08			
III. NUMERAR DIN ACTIVITATEA DE FINANȚARE	09			
1. Încasări	10			
2. Plăți	11			
3. Numerar net din activitatea de finanțare (rd.10-rd.11)	12			
IV. CREȘTEREA (DESCREȘTEREA) NETĂ DE NUMERAR ȘI ECHIVALENT DE NUMERAR (rd.04+rd.08+rd.12)	13	2,111,916		2,111,916
V. NUMERAR ȘI ECHIVALENT DE NUMERAR LA ÎNCEPUTUL ANULUI	14	2,004,304		2,004,304
1. Diferențe de curs favorabile	15	8,008		8,008
2. Diferențe de curs nefavorabile	16	0		
VI. NUMERAR ȘI ECHIVALENT DE NUMERAR LA FINELE PERIOADEI (rd.13+14 +15-16)	17	4,124,228		4,124,228

Conducătorul instituției

Conducătorul compartimentului
financiar-contabil

DISPONIBIL DIN MIJLOACE CU DESTINATIE SPECIALA
la data de 31.12.2023

cod 05

-lei-

DENUMIREA INDICATORILOR	Nr. rd.	Disponibil la inceputul anului	Incasari	Plati	Disponibil la sfarsitul perioadei
A	B	1	2	3	4=1+2-3
TOTAL (rd.02 la 15)	01	162,389	51,594	25,986	187,997
-Sume primite ca donatii si sponsorizari (ct. 5500101, ct. 5500102/analitice distincte)	02	44,080	28,429	21,223	51,286
-Garantii materiale retinute gestionarilor conform Legii nr.22/1989 (ct. 5500101, ct. 5500102/analitice distincte)	03	118,309	23,165	4,763	136,711
-Sume primite din fondurile de contrapartida constituite potrivit legii (ct. 5500101, ct. 5500102/analitice distincte)	04				
-Paza obsteasca comuna (ct. 5500101, ct. 5500102/analitice distincte)	05				
-Disponibil din fonduri cu destinatie speciala reprezentand alocatia pentru nou-nascuti conform Legii 416/2001 (ct. 5500101, ct. 5500102/analitice distincte)	06				
-Disponibil din fonduri cu destinatie speciala reprezentand sprijin producatorilor agricoli conform O.U.G.nr. 72/2003 (ct. 5500101, ct. 5500102/analitice distincte)	07				
-Sume primite din credite externe contractate de stat pentru finantarea Programului de pietruire a drumurilor comunale (ct. 5500101, ct. 5500102/analitice distincte)	08				
-Sume primite din fondul de tezaur	09	X	X	X	X
-Sume primite din rezultatul executiei bugetare din anii precedenti (ct. 5500101, ct. 5500102/analitice distincte)	10				
Alte disponibilitati cu destinatie speciala (ct. 5500101, ct. 5500102/analitice distincte)	11				
Disponibil din sume alocate din venituri din privatizare conform O.G. nr. 31/2007 (ct. 5500101, ct. 5500102/analitice distincte)	12				
-Ajutor financiar in echivalent a 100 euro acordat cadrelor didactice din invatamantul preuniversitar (ct. 5500101, ct. 5500102/analitice distincte)	13				
Disponibil din cofinantarea de la bugetul de stat (ct. 5500101, ct. 5500102/analitice distincte)	14				
Disponibil al institutiilor publice finantate integral de la bugetul local, din sume indisponibilizate pe baza de titluri executorii (ct. 5500101, ct. 5500102/analitice distincte)	15				

Conducatorul institutiei

Conducatorul compartimentului
financiar-contabil,

**SITUAȚIA MODIFICĂRILOR ÎN STRUCTURA ACTIVELOR NETE/CAPITALURILOR PROPRII
la data de 31.12.2023**

cod 25

-lei-

Denumirea elementului de capital	Cod rând	Sold la începutul anului	Creșteri	Reduceri	Sold la sfârșitul anului
A	B	1	2	3	4
Fondul activelor fixe necorporale					
Ct. 1000000	01	16,250			16,250
Fondul bunurilor care alcătuiesc domeniul public al statului					
Ct. 1010000	02				
Fondul bunurilor care alcătuiesc domeniul privat al statului					
Ct. 1020101	03				
Fondul bunurilor care alcătuiesc proprietatea privată a instituției publice					
ct.1020102	03.1				
Fondul bunurilor care alcătuiesc domeniul privat al statului - reprezentând bunuri confiscate sau intrate, potrivit legii, în proprietatea privată a statului, altele decât active fixe					
Ct.1020103	03.2	x			
Fondul bunurilor care alcătuiesc domeniul public al unităților administrativ teritoriale					
Ct.1030000	04	794,119,577	162,424,056		956,543,633
Fondul bunurilor care alcătuiesc domeniul privat al unităților administrativ teritoriale					
Ct.1040101	05	391,876,586	19,525,239	411,333	410,990,492
Fondul bunurilor care alcătuiesc proprietatea privată a instituției publice din administrația locală (ct.1040102)					
	05.1	399,444	6,803,651	371,500	6,831,595
Fondul bunurilor care alcătuiesc domeniul privat al unităților administrativ-teritoriale-reprezentând bunuri confiscate sau intrate, potrivit legii, în proprietatea privată a unităților administrativ-teritoriale, altele decât active fixe					
Ct.1040103	05.2	x			
Rezerve din reevaluare					
Ct.1050100, 1050200, 1050300, 1050400, 1050500	06	915,419	184,709,702	184,515,251	1,109,870
Diferențe din reevaluare și diferențe de curs aferente dobânzilor încasate (SAPARD)					
Ct.1060000	07				
Fondul de rulment					
Ct.131	08	x	x	x	x
Fondul de rezervă al bugetului asigurărilor sociale de stat					
Ct. 1320000	09				
Fondul de rezervă constituit conform Legii nr.95/2006					
Ct. 1330000	10				
Fondul de amortizare aferent activelor fixe deținute de serviciile publice de interes local					
Ct.134	11	x	x	x	x
Fondul de risc					
Ct.135	12	x	x	x	x
Fondul depozitelor speciale constituite pentru construcții de locuințe					
Ct.136	13	x	x	x	x
Taxe speciale					
Ct.137	14	x	x	x	x
Fondul de dezvoltare a spitalului					
Ct.1390100	15				x
Alte fonduri					
Ct.1392+Ct.1393+Ct.1394+Ct.1396+Ct.1399	16	x	x	x	x
Rezultatul reportat					
Ct.1170000- sold creditor	17	180,432,710	174,046,737	74,771,674	279,707,773
Rezultatul reportat					
Ct.1170000- sold debitor	18				
Rezultatul patrimonial al exercițiului					
Ct.1210000 - sold creditor	19	100,492,987	380,682,014	362,835,197	118,339,804
Rezultatul patrimonial al exercițiului					
Ct.1210000 - sold debitor	20				
Total capitaluri proprii (rd 01 la 17 - rd.18 + rd.19 - rd.20)	21	1,468,252,973	x	x	1,773,539,417

Conducătorul instituției,

Conducătorul compartimentului
financiar-contabil

**SITUAȚIA ACTIVELOR ȘI DATORIILOR FINANCIARE ALE INSTITUȚIILOR PUBLICE
DIN ADMINISTRAȚIA LOCALĂ la data de 31.12.2023**

cod 18

lei

Nr. rand	DENUMIREA INDICATORILOR	Cod rând	Sold la începutul anului	Sold la sfârșitul perioadei
A	B	C	1	2
	ACTIVE FINANCIARE	1	X	X
		X	X	X
A	NUMERAR SI DEPOZITE, din care:	2	X	X
A1	Numerar	3	X	X
	Numerar în lei în casieria instituțiilor publice locale și ale instituțiilor publice de subordonare locală, (ct.5310101)	4		
	Disponibilități în lei ale instituțiilor publice locale și ale instituțiilor publice de subordonare locală, la trezorerii (ct.5100000+ct.5120101+ct.5120501+ct.5150101+ct.5150103+ct.5150500+ct.5150600+ct.5160101+ct.5160301+ct.5160302+ct.5170101+ct.5170301+ct.5170302+ct.5210100+ct.5210300+ct.5280000+ct.5290201+ct.5290301+ct.5290400+ct.5290901+ct.5410101+ct.5500101+ct.5520000+ct.5550101+ct.5570101+ct.5580101+ct.5580201+ct.5600101+ct.5600300+ct.5610101+ct.5610300+ct.5620101+ct.5620300-ct.7700000), din care :	5	43,425,845	33,994,691
	Disponibilități în lei din împrumuturi interne și externe contractate de autoritățile administrației publice locale (ct.5160101)	5.1		14,056,200
	Fonduri externe nerambursabile preaderare	6		
	Fonduri externe nerambursabile postaderare	7	38,311,531	10,886,400
	Total (în baze cash) (rd.04+05)	8	43,425,845	33,994,691
	Dobânzi de încasat aferente disponibilităților instituțiilor publice locale și ale instituțiilor publice de subordonare locală la trezorerii/disponibilităților din excedentele cumulate ale bugetelor locale și ale instituțiilor de subordonare locală (ct.5180701)	9		
	Total (în baze accrual) (rd.08+09)	10	43,425,845	33,994,691
	Excedentele cumulate ale bugetelor locale (ct.5210300)	11	X	X
	<i>Disponibil din fondul de rulment</i>	12	X	X
	Total (în baze cash) (rd.11)	13	X	X
	Dobânzi de încasat aferente disponibilităților din excedentele cumulate ale bugetelor locale și ale instituțiilor de subordonare locală (ct.5180701)	14	X	X
	Total (în baze accrual) (rd.13+14)	15	X	X
	<i>Depozite constituite din fondul de rulment</i>	16	X	X
	<i>Dobânzi de încasat aferente depozitelor din fondul de rulment al instituțiilor publice locale</i>	17	X	X
	Total (în baze accrual)(rd.16+17)	18	X	X
	Depozite ale instituțiilor publice (ct.5150301+ct.5600401+ct.5620401)	19		
	Dobânzi de încasat aferente depozitelor instituțiilor publice locale și ale instituțiilor de subordonare locală la trezorerie (ct.5180701)	20		
	Total (în baze accrual)(rd.19+20)	21		
	Avansuri de trezorerie, acordate în lei (ct. 5420100)	22	3,661	3,001
	Alte valori (ct.5320100+ct.5320200+ct.5320300+ct.5320400+ct.5320500+ct.5320600+ct. 5320800)	23	245,885	596,940

A2	Depozite transferabile (Disponibilități în conturi curente și de depozit), <u>din care:</u>	30	X	X
	- Disponibilități la instituții de credit rezidente	31	X	X
	Disponibilități ale instituțiilor publice locale și ale instituțiilor de subordonare locală la instituțiile de credit rezidente (ct.5110101+ct.5110102+ct.5120102+ct.5120402+ct.5120502+ct.5150102+ct.5150202+ct.5160102+ct.5160202+ct.5170102+ct.5170202+ct.5290202+ct.5290302+ct.5290902+ct.5500102+ct.5550102+ct.5550202+ct.5570202+ct.5580102+ct.5580302+ct.5600102+ct.5600103+ct.5610102+ct.5610103+ct.5620102+ct.5620103), din care :	32	2,004,304	4,124,228
	Fonduri externe nerambursabile preaderare	33		
	Fonduri externe nerambursabile postaderare	34	1,714,698	1,796,338
	Numerar în valută în casieria instituțiilor publice, (ct.5310402)	35		
	Total (în baze cash) (rd.32+35)	36	2,004,304	4,124,228
	Dobânzi de încasat aferente disponibilităților instituțiilor publice locale și ale instituțiilor de subordonare locală la instituțiile de credit rezidente (ct.5180702)	37		
	Total (în baze accrual) (rd.36+37)	38	2,004,304	4,124,228
	Depozite ale instituțiilor publice la instituțiile de credit rezidente (ct. 5150302 + ct.5600402+ct.5620402)	39		
	Dobânzi de încasat aferente depozitelor instituțiilor publice locale și ale instituțiilor de subordonare locală la instituțiile de credit rezidente (ct.5180702)	40		
	Total (în baze accrual) (rd.39+40)	41	0	0
	Acreditiv în lei ale instituțiilor locale și ale ale instituțiilor de subordonare locală la instituțiile de credit rezidente (ct.5410102)	42		
	Acreditiv în valută ale instituțiilor locale și ale instituțiilor de subordonare locală la instituțiile de credit rezidente (ct.5410202)	43		
	- disponibilități la alți rezidenți	50	X	X
	Disponibilități ale instituțiilor publice aflate la alți rezidenți (terți) (ct.4610109+ct.4610209+ct.2670108+ ct.2670208)	51		
	Total (în baze cash)(rd.51)	52	0	0
A.3	Alte disponibilități	60	X	X
	-disponibilități la instituții de credit din străinătate	61	X	X
	Disponibilități ale reprezentanțelor din străinătate (ct.5120402)	62		
	Dobânzi de încasat aferente disponibilităților, reprezentanțelor din străinătate (ct.5180702)	63		
	Total (în baze accrual) (rd.62+63)	64	0	0
	Avansuri de trezorerie, acordate (ct.5420200)	65		
	Acreditiv la instituții de credit în străinătate (ct.5410202)	66		
B	TITLURI, ALTELE DECAT ACȚIUNI, din care:	70	X	X
	Titluri, altele decât acțiuni, exclusiv produsele financiare derivate	71	X	X
B.1	Titluri pe termen scurt, altele decât acțiuni și produse financiare derivate (deținute de către administrația locală și de instituțiile de subordonare locală)	72	X	X
	Titluri pe termen scurt, altele decât acțiuni și produse financiare derivate deținute de către administrația locală și de instituțiile de subordonare locală. Total (rd.74+rd.75+rd.76+rd.77), din care emise de:	73	0	0
	-Banca centrală (S.121)	74		
	-Societăți care accepta depozite, exclusiv banca centrală (S.122)	75		
	-Alți rezidenți (Alți intermediari financiari, exclusiv societățile de asigurare și fondurile de pensii, Auxiliari financiari, Societăți de asigurare, Fondurile de pensii) (S.125, S.126, S.128, S.129)	76		
	-Nerezidenți (State membre și instituții și organisme ale Uniunii Europene, State nonmembre și organizații internaționale nerezidente ale Uniunii Europene) (S.21, S.22)	77		

I	Total (la valoare nominala) (rd. 73)	78	0	0
B.2	Titluri pe termen lung, altele decât acțiuni și produse financiare derivate	85	X	X
	Titluri pe termen lung, altele decât acțiuni și produse financiare derivate deținute de către administrația locală (instituțiile locale) și instituțiile de subordonare locală. Total (rd.87+rd.88+rd.89+rd.90), din care emise de:	86	0	0
	-Banca centrală (S.121)	87		
	-Societăți care accepta depozite, exclusiv banca centrală (S.122)	88		
	-Alți rezidenți (Alți intermediari financiari, exclusiv societățile de asigurare și fondurile de pensii, Auxiliari financiari, Societăți de asigurare, Fondurile de pensii) (S.125, S.126, S.128, S.129)	89		
	-Nerezidenți (State membre și instituții și organisme ale Uniunii Europene, State nonmembre și organizații internaționale nerezidente ale Uniunii Europene) (S.21, S.22)	90		
	Obligațiuni și alte titluri deținute în contul creanțelor bugetare (ct.2650000 - ct.2960200). Total (rd.92+rd.93+rd.94+rd.95+rd.96), din care emise de:	91	0	0
	-Banca centrală (S.121)	92		
	-Societăți care accepta depozite, exclusiv banca centrală (S.122)	93		
	-Alți rezidenți (Alți intermediari financiari, exclusiv societățile de asigurare și fondurile de pensii, Auxiliari financiari, Societăți de asigurare, Fondurile de pensii) (S.125, S.126, S.128, S.129)	94		
	-Nerezidenți (State membre și instituții și organisme ale Uniunii Europene, State nonmembre și organizații internaționale nerezidente ale Uniunii Europene) (S.21, S.22)	95		
	-Societăți nefinanciare (S.11)	96		
I	Total (rd.86+91)	97	0	0
C	CREDITE ACORDATE, din care:	110	X	X
C1	Credite pe termen scurt - acordate	111	X	X
	Credite pe termen scurt acordate din bugetul local instituțiilor de subordonare locală, (ct.4680102) (S.1313)	112		
D	ACTIUNI SI ALTE PARTICIPATII	120	X	X
	Acțiuni și alte titluri, exclusiv acțiuni ale organismelor de plasament colectiv	121	X	X
D.1	Acțiuni cotate (se includ și acțiunile deținute de instituțiile publice locale provenite din conversia creanțelor bugetare în acțiuni)	122	X	X
	Acțiuni cotate deținute de autoritățile locale la societăți nefinanciare (ct.2600100 - ct.2960101) (S.11)	123		
	Acțiuni cotate deținute de autoritățile locale la societăți care accepta depozite, exclusiv banca centrală (ct.2600100 - ct.2960101) (S.122)	124		
	Acțiuni cotate deținute de autoritățile locale la societăți de asigurări rezidente (Societăți de asigurare, Fondurile de pensii) (ct.2600100- ct.2960101) (S.128, S.129)	125		
	Total (la val. ctb. netă = la valoarea de intrare mai puțin ajustările cumulate pentru pierderea de valoare) (rd.123+124+125)	126	0	0
D.2	Acțiuni necotate (se includ și acțiunile deținute de instituțiile publice locale provenite din conversia creanțelor bugetare în acțiuni)	130	X	X
	Acțiuni necotate deținute de autoritățile locale la societăți nefinanciare (ct.2600200 - ct.2960102) (S.11)	131	3,864,388	3,864,388
	Acțiuni necotate deținute de autoritățile locale la societăți care accepta depozite, exclusiv banca centrală (ct.2600200 - ct.2960102) (S.122)	132		
	Acțiuni necotate deținute de autoritățile locale la societăți de asigurări rezidente (Societăți de asigurare, Fondurile de pensii) (ct.2600200 - ct.2960102) (S.128, S.129)	133		
	Total (la valoarea contabilă netă (la valoarea de intrare mai puțin ajustările cumulate pentru pierderea de valoare) (rd.131+132+133)	134	3,864,388	3,864,388
D.3	Alte participații	140	X	X
	Participațiile autorităților locale la alte societăți care nu sunt organizate pe acțiuni (regii autonome, srl, comandită, etc.) (ct.2600300 - ct. 2960103)	141	340,803	340,803

	Total (la valoarea de intrare mai puțin ajustările cumulate pentru pierderea de valoare)(rd.141)	142	340,803	340,803
E	ALTE CONTURI DE PRIMIT	155	X	X
E.1	Credite comerciale și avansuri acordate	156	X	X
	Creanțe comerciale necurente legate de livrări de bunuri și servicii de către autoritățile locale sau de instituții subordonate acestora (ct.4110201+ct.4110208+ct.4130200+ct.4610201 - ct.4910200 - ct.4960200) Total (rd.158+159+160+164), din care:	157	4,736,306	4,796,727
	-de la populație (gospodăriile populației) (S.14)	158	752	752
	-de la societăți nefinanciare (S.11),	159	4,735,554	4,795,975
	-de la instituțiile publice, din care: (rd.161+162+163)	160	0	0
	- Administrația centrală (exclusiv fondurile de securitate socială) (S.1311)	161		
	- Administrația locală (exclusiv fondurile de securitate socială) (S.1313)	162		
	- Fonduri de securitate socială (S.1314)	163		
	-de la nerezidenți (S21,S22)	164		
	Creanțe comerciale curente legate de livrări de bunuri și servicii de către autoritățile locale sau de instituții subordonate acestora (ct.2320000+ct.2340000+ct.4090101+ct.4090102+ct.4110101+ ct.4110108+ ct.4130100+ct.4180000+ct.4610101 - ct.4910100 - ct.4960100). Total (rd.166+167+168+172), din care de la :	165	43,156,756	35,291,318
	- de la gospodăriile populației (S.14)	166	1,638,353	2,153,028
	- de la societăți nefinanciare (S.11),	167	41,518,403	33,138,290
	-de la instituțiile publice, din care: (rd.169+170+171)	168	0	0
	- Administrația centrală (exclusiv fondurile de securitate socială) (S.1311)	169		
	- Administrația locală (exclusiv fondurile de securitate socială) (S.1313)	170		
	- Fonduri de securitate socială (S.1314)	171		
	-din care:creanțele unităților sanitare cu paturi față de Casele de Sănătate	171.1		
	-de la nerezidenți (State membre și instituții și organisme ale Uniunii Europene, State nonmembre și organizații internaționale nerezidente ale Uniunii Europene) (S.21, S.22)	172		
E.2	Alte conturi de primit, exclusiv creditele comerciale și avansurile	175	X	X
	Creanțe ale bugetului local (ct.4640000 -ct. 4970000). Total (rd.177+178+179+183), din care:	176	24,059,764	21,502,202
	-de la gospodăriile populației (S.14)	177	18,082,133	17,231,579
	-de la societăți nefinanciare (S.11),	178	5,977,631	4,270,623
	-de la instituțiile publice, din care: (rd.180+181+182)	179	0	0
	- Administrația centrală (exclusiv fondurile de securitate socială) (S.1311)	180		
	- Administrația locală (exclusiv fondurile de securitate socială) (S.1313)	181		
	- Fonduri de securitate socială (S.1314)	182		
	-de la nerezidenți (State membre și instituții și organisme ale Uniunii Europene, State nonmembre și organizații internaționale nerezidente ale Uniunii Europene) (S.21, S.22)	183		
	Creanțe ale fondului de risc (ct.4610109+ct.4610209)	184		
	Total creanțe (rd.176+184)	185	24,059,764	21,502,202
	Creanțe din operațiuni cu fonduri externe nerambursabile de la Comisia Europeană / alți donatori	190		
	Sume de primit de la Autoritățile de Certificare / Autoritățile de Management /Agențiile de Plăți - FONDURI EXTERNE NERAMBURSABILE POSTADERARE (ct.4580301)	191	3,362,673	33,660,828
	Sume de primit de la Autoritățile de Certificare/ Autoritățile de Management / Agențiile de Plăți - FONDURI DE LA BUGET (ct.4580302)	192	544,747	4,523,723
	Sume solicitate la rambursare aferente fondurilor externe nerambursabile postaderare în curs de virare la buget (ct.8077000)	193		207,328

	Sume de primit de la Comisia Europeană/alți donatori reprezentând venituri ale bugetului general consolidat -FONDURI EXTERNE NERAMBURSABILE POSTADERARE (ct.4500504+ct.4500505). Total, din care: (rd.195+196)	194	0	0
	Sume de primit de la Comisia Europeană/alți donatori reprezentând venituri ale bugetului general consolidat- buget local- FONDURI EXTERNE NERAMBURSABILE POSTADERARE (ct.4500504)	195		
	Sume de primit de la Comisia Europeană/alți donatori reprezentând venituri ale bugetului general consolidat- instituții publice finanțate din venituri proprii/venituri proprii și subvenții - FONDURI EXTERNE NERAMBURSABILE POSTADERARE (ct.4500505)	196		
	DATORII FINANCIARE	200	X	X
A	NUMERAR SI DEPOZITE, din care:	201	X	X
A.2	Alte depozite	202	X	X
	Sume datorate terților reprezentând garanții și cauțiuni aflate în conturile instituțiilor publice (ct.4280101+ct.4280201+ct.4620109+ct.4620209) Total	203	229,660	199,235
	(rd.204+205+206), din care :			
	- salariaților (gospodăriile populației) (S.143)	204	118,309	136,711
	- societăți nefinanciare (S.11)	205	111,351	62,524
	- instituțiilor publice, din care: (rd.207+208+209)	206	0	0
	- Administrația centrală (exclusiv fondurile de securitate socială) (S.1311)	207		
	- Administrația locală (exclusiv fondurile de securitate socială) (S.1313)	208		
	- Fonduri de securitate socială (S.1314)	209		
B.	ÎMPRUMUTURI PE BAZĂ DE TITLURI, ALTELE DECÂT ACȚIUNI	220	X	X
B.1	ÎMPRUMUTURI PE BAZĂ DE TITLURI pe termen scurt altele decât acțiuni și produse financiare derivate)	221	X	X
	Împrumuturi pe bază de titluri pe termen scurt altele decât acțiuni și produse financiare derivate emise de către administrația locală și de instituțiile de subordonare locală (ct.5190109+ ct.1610100 - ct.1690100) Total	222	0	0
	(rd.223+224+225+226), din care achiziționate de:			
	-Banca centrală (S.121)	223		
	-Societăți care accepta depozite, exclusiv banca centrală (S.122)	224		
	-Alți rezidenți (Alți intermediari financiari, exclusiv societățile de asigurare și fondurile de pensii, Auxiliari financiari, Societăți de asigurare, Fondurile de pensii) (S.125, S.126, S.128, S.129)	225		
	-Nerezidenți (State membre și instituții și organisme ale Uniunii Europene, State nonmembre și organizații internaționale nerezidente ale Uniunii Europene) (S.21, S.22)	226		
I	Total (la valoare nominală) rd.222	227		
	Dobânzi de plătit pentru împrumuturi pe bază de titluri pe termen scurt, altele decât acțiuni și produse financiare derivate (ct.1680100+ct.5180604)	228		
	Total (în baze accrual)(rd.227+228)	229	0	0
B.2	ÎMPRUMUTURI PE BAZĂ DE TITLURI pe termen lung, altele decât acțiuni și produse financiare derivate)	240	X	X
	Împrumuturi pe bază de titluri pe termen lung altele decât acțiuni și produse financiare derivate emise de către administrația locală și de instituțiile de subordonare locală (ct.1610200 - ct.1690200). Total	241	0	0
	(rd.242+243+244+245), din care achiziționate de:			
	-Banca centrală (S.121)	242		
	-Societăți care accepta depozite, exclusiv banca centrală (S.122)	243		
	-Alți rezidenți (Alți intermediari financiari, exclusiv societățile de asigurare și fondurile de pensii, Auxiliari financiari, Societăți de asigurare, Fondurile de pensii) (S.125, S.126, S.128, S.129)	244		
	-Nerezidenți (State membre și instituții și organisme ale Uniunii Europene, State nonmembre și organizații internaționale nerezidente ale Uniunii Europene) (S.21, S.22)	245		
I	Total (la valoare nominală) (rd.241)	246		

	Dobânzi de plătit pentru împrumuturi pe bază de titluri pe termen lung, altele decât acțiuni și produse financiare derivate (ct.1680100)	247	X	X
	Total (în baze accrual) (rd.246+247)	248	X	X
C.	CREDITE PRIMITE, din care:	260	X	X
C.1	Credite pe termen scurt primite	261	X	X
	Credite pe termen scurt contractate de autoritățile locale și instituții din subordinea acestora (ct.1620100+ct.1630100+ct.1670101+ct.1670103+ct.1670109+ ct.5190101+ ct.5190102+ ct.5190106+ ct.5190180+ ct.5190190) Total (rd.263+264+265+265.1), din care acordate de:	262		0
	-Societăți care accepta depozite, exclusiv banca centrală (S.122)	263		0
	-Alți rezidenți (Alți intermediari financiari, exclusiv societățile de asigurare și fondurile de pensii, Auxiliari financiari, Societăți de asigurare, Fondurile de pensii) (S.125, S.126, S.128, S.129)	264		
	-Nerezidenți (State membre și instituții și organisme ale Uniunii Europene, State nonmembre și organizații internaționale nerezidente ale Uniunii Europene) (S.21, S.22)	265		
	Credite pe termen scurt primite din venituri din privatizare, de către instituțiile publice din administrația locală (ct.1620100+ct.1670103+ct.5190102+ ct.5190180) (S.1311)	265.1		
	Credite pe termen scurt primite din contul curent general al trezoreriei statului de către instituțiile publice din administrația locală (ct.5190108+ct.1670102) (S.1311)	266		
	Credite pe termen scurt primite din bugetul local, de către instituțiile publice de subordonare locală, (ct.5190105) (S.1311)	267		
	Sume primite din excedentul anului precedent pentru acoperirea golurilor temporare de casă și pentru finanțarea cheltuielilor secțiunii de dezvoltare (ct.5190107+ct.5190190)	267.1		
	Total (în baze cash)(rd.262+266+267+267.1)	268	0	0
	Dobânzi de plătit aferente creditelor pe termen scurt contractate de instituțiile publice din administrația locală (ct.1680200+ct.1680300+ct.1680701+ct.1680703+ct.1680709+ct.5180606+ct.5180608+ct.5180609). Total (rd.270+271+272+272.1), din care acordate de:	269		0
	-Societăți care acceptă depozite, exclusiv banca centrală (S.122)	270		
	-Alți rezidenți (Alți intermediari financiari, exclusiv societățile de asigurare și fondurile de pensii, Auxiliari financiari, Societăți de asigurare, Fondurile de pensii) (S.125, S.126, S.128, S.129)	271		
	-Nerezidenți (State membre și instituții și organisme ale Uniunii Europene, State nonmembre și organizații internaționale nerezidente ale Uniunii Europene) (S.21, S.22)	272		
	Dobânzi de plătit aferente creditelor pe termen scurt primite din venituri din privatizare (ct.1680703 + ct.5180606)	272.1		
	- Administrația centrală (S1311) Dobânzi de plătit aferente creditelor pe termen scurt primite din contul curent general al trezoreriei statului (ct.1680702+ct.5180605)	273		
	Total (dobânzi de plătit) (rd.269+273)	274	0	0
	Total (în baze accrual) (cash+dobânzi) (rd.268+274)	275	0	0
	Credite pe termen scurt primite rezultate din reclassificarea creditelor comerciale în împrumuturi (Maastricht debt) conform deciziei Eurostat	276	X	X
	Credite pe termen scurt provenind din reclassificarea creditelor comerciale în împrumuturi (Maastricht debt), conform deciziei Eurostat, (ct.1670108+ct.5190110).Total (rd.278+279+280+281), din care acordate de:	277	0	0
	-Societăți care acceptă depozite, exclusiv banca centrală (S.122) (În cazul refinanțării fără regres a unei creanțe asupra guvernului)	278		
	-Alți intermediari financiari, exclusiv societățile de asigurare și fondurile de pensii (S.125) (În cazul refinanțării fără regres a unei creanțe asupra guvernului)	279		

-Nerezidenți (State membre și instituții și organisme ale Uniunii Europene, State nonmembre și organizații internaționale nerezidente ale Uniunii Europene) (S.21, S.22)	280		
- Societăți nefinanciare (S.11) (În cazul restructurării creditelor comerciale)	281		
Dobânzi de plătit aferente creditelor pe termen scurt provenind din reclasificarea creditelor comerciale în împrumuturi (Maastricht debt), conform deciziei Eurostat, (ct.1680708+ ct.5180609+ct.5180800). Total (rd.283+284+284.1+284.2), din care acordate/achizitionate de:	282	0	0
-Societăți care accepta depozite, exclusiv banca centrală (S.122) (În cazul refinanțării fără regres a unei creanțe asupra guvernului)	283		
- Alți intermediari financiari, exclusiv societățile de asigurare și fondurile de pensii (S.125) (În cazul refinanțării fără regres a unei creanțe asupra	284		
-Nerezidenți (State membre și instituții și organisme ale Uniunii Europene, State nonmembre și organizații internaționale nerezidente ale Uniunii Europene) (S.21, S.22)	284.1		
-Societăți nefinanciare (S.11) (În cazul restructurării creditelor comerciale)	284.2		
C.2 Credite pe termen lung primite	285	X	X
Credite pe termen lung primite (contractate, garantate, asimilate, etc.) de instituțiile publice locale (ct.1620200+ct.1630200+ct.1670201+ct.1670202+ct.1670203+ ct.1670209). Total (rd.287+288+289+289.1) din care acordate de :	286	61,512,712	92,268,591
-Societăți care acceptă depozite, exclusiv banca centrală (S.122)	287	61,512,712	88,528,574
-Alți rezidenți (Alți intermediari financiari, exclusiv societățile de asigurare și fondurile de pensii, Auxiliari financiari, Societăți de asigurare, Fondurile de pensii) (S.125, S.126, S.128, S.129)	288		
-Nerezidenți (State membre și instituții și organisme ale Uniunii Europene, State nonmembre și organizații internaționale nerezidente ale Uniunii Europene) (S.21, S.22)	289		
-Administrația centrală (exclusiv fondurile de securitate socială) (S.1311) Credite pe termen lung primite din venituri din privatizare de către instituții publice din administrația locală (ct.1620200+ct.1670203)	289.1		3,740,017
Total (în baze cash)(rd.286)	290	61,512,712	92,268,591
Dobânzi de plătit aferente creditelor pe termen lung primite (contractate garantate, asimilate, etc.) de instituțiile publice din administrația locală (ct.1680200+ct.1680300+ct.1680701+ct.1680702+ ct.1680703+ ct.1680709) Total (rd.292+293+294+294.1), din care acordate de :	291	X	X
-Societăți care acceptă depozite, exclusiv banca centrală (S.122)	292	X	X
-Alți rezidenți (Alți intermediari financiari, exclusiv societățile de asigurare și fondurile de pensii, Auxiliari financiari, Societăți de asigurare, Fondurile de pensii) (S.125, S.126, S.128, S.129)	293	X	X
-Nerezidenți (State membre și instituții și organisme ale Uniunii Europene, State nonmembre și organizații internaționale nerezidente ale Uniunii Europene) (S.21, S.22)	294	X	X
-Administrația centrală (exclusiv fondurile de securitate socială) (S.1311) Dobânzi de plătit aferente creditelor pe termen lung primite din venituri din privatizare (ct.1680703)	294.1	X	X
Total dobânzi de plătit (rd.291)	295	X	X
Total (în baze accrual)(cash+dobânzi) (rd.290+295)	296	X	X
Credite pe termen lung primite rezultate din reclasificarea creditelor comerciale în împrumuturi (Maastricht debt.) conform deciziei Eurostat	297	X	X
Credite pe termen lung provenind din reclasificarea creditelor comerciale în împrumuturi (Maastricht debt), conform deciziei Eurostat, (ct.1670208).Total (rd.299+300+301+302), din care acordate de:	298		
- Societăți care acceptă depozite, exclusiv banca centrală (S.122) (În cazul refinanțării fără regres a unei creanțe asupra guvernului)	299		

	-Alți intermediari financiari, exclusiv societățile de asigurare și fondurile de pensii (S.125) (În cazul refinanțării fără regres a unei creanțe asupra guvernului)	300		
	-Nerezidenți (State membre și instituții și organisme ale Uniunii Europene și State nonmembre și organizații internaționale nerezidente ale Uniunii Europene) (S.21, S.22)	301		
	- Societăți nefinanciare (S.11) (În cazul structurării creditelor comerciale)	302		
	Dobânzi de plătit aferente creditelor pe termen lung provenind din reclasificarea creditelor comerciale în împrumuturi (Maastricht debt), conform deciziei Eurostat, (ct.1680708). Total (rd.304+305+306+307), din care acordate de:	303	X	X
	- Societăți care acceptă depozite, exclusiv banca centrală (S.122) (În cazul refinanțării fără regres a unei creanțe asupra guvernului)	304	X	X
	-Alți intermediari financiari, exclusiv societățile de asigurare și fondurile de pensii (S125) (În cazul refinanțării fără regres a unei creanțe asupra guvernului)	305	X	X
	-Nerezidenți (State membre și instituții și organisme ale Uniunii Europene, State nonmembre și organizații internaționale nerezidente ale Uniunii Europene) (S.21, S.22)	306	X	X
	- Societăți nefinanciare (S.11) (În cazul restructurării creditelor comerciale)	307	X	X
E	ALTE CONTURI DE PLĂTIT	310	X	X
E.1	Credite comerciale și avansuri primite	311	X	X
	Datorii comerciale necurente legate de livrări de bunuri și servicii (ct.4010200+ct.4030200+ct.4040200+ ct.4050200+ct.4620201). Total (rd.313+314+318+319), din care către :	312	148,187	124,365
	- Societăți nefinanciare (S.11)	313	148,187	124,365
	-Instituții publice, din care (rd.315+316+317):	314	0	0
	- Administrația centrală (exclusiv fondurile de securitate socială) (S.1311)	315		
	- Administrația locală (exclusiv fondurile de securitate socială) (S.1313)	316		
	- Fonduri de securitate socială (S.1314)	317		
	- Alți rezidenți (Alți intermediari financiari, exclusiv societățile de asigurare și fondurile de pensii, Auxiliari financiari, Societăți de asigurare, Fondurile de pensii) (S.125, S.126, S.128, S.129)	318		
	- Nerezidenți (State membre și instituții și organisme ale Uniunii Europene, State nonmembre și organizații internaționale nerezidente ale Uniunii Europene) (S.21, S.22)	319		
	Datorii comerciale curente legate de livrări de bunuri și servicii (ct.4010100+ct.4030100+ct.4040100 +ct. 4050100+ct.4080000 + ct.4190000+ ct.4620101) Total (rd.321+322+326+327), din care, către :	320	39,219,992	29,301,045
	- Societăți nefinanciare (S.11)	321	39,219,992	29,301,045
	- Instituții publice, din care (rd.323+324+325):	322	0	0
	- Administrația centrală (exclusiv fondurile de securitate socială) (S.1311)	323		
	- Administrația locală (exclusiv fondurile de securitate socială) (S.1313)	324		
	- Fonduri de securitate socială (S.1314)	325		
	-Alți rezidenți (Alți intermediari financiari, exclusiv societățile de asigurare și fondurile de pensii, Auxiliari financiari, Societăți de asigurare, Fondurile de pensii) (S.125, S.126, S.128, S.129)	326		
	Nerezidenți (State membre și instituții și organisme ale Uniunii Europene, State nonmembre și organizații internaționale nerezidente ale Uniunii Europene) (S.21, S.22)	327		
E.2	Alte datorii de plătit exclusiv creditele comerciale și avansuri	330	X	X
	Datoriile instituțiilor publice din administrația locală către bugete (+ct.4310100+ct.4310200+ct.4310300+ct.4310400+ct.4310500+ ct.4310600+ ct.4310700+ct.4370100+ct.4370200+ct.4370300+ ct.4420300+ct. 4420801+ ct.4440000+ct.4460100+ct.4460200+ct.4480100)	331	5,245,418	5,187,445

Salariile angajaților (ct.4210000+ct.4230000+ct.4260000+ct.4270100+ct.4270300 +ct.4280101)	332	4,378,003	4,862,753
Alte drepturi cuvenite altor categorii de persoane (ct.4260000+ct.4270200+ct.4270300+ct.4290000+ ct.4380000)	333	962,355	1,470,382
Datorii către fondul de risc (ct.4620109+ct.4620209)	334		
Total (rd.331+332+333+334)	335	10,585,776	11,520,580
Datorii din operațiuni cu fonduri externe nerambursabile de la Comisia Europeană/ alți donatori	340	X	X
Avansuri primite de la Autoritățile de Certificare/Autoritățile de Management /Agențiile de Plăți- FONDURI EXTERNE NERAMBURSABILE POSTADERARE ȘI FONDURI DE LA BUGET (ct.4580501+ct.4580502)	341		
Alte datorii	342	X	X
Provizioane necurente (ct.1510201+ct.1510202+ct.1510203 +ct.1510204 +ct.1510208), din care:	342.1	66,002	22,945
Provizioane necurente, constituite conform O.M.F.P. 416/2013 reprezentând arierate în litigiu (din soldul ct. 1510201)	342.2		
Provizioane necurente reprezentând drepturi de natură salarială stabilite în favoarea personalului din sectorul bugetar prin titluri devenite executorii (din soldul ct.1510203)	342.3	66,002	22,945
Provizioane necurente, constituite conform Legii nr.85/2016, privind plata diferențelor salariale cuvenite personalului didactic din învățământul de stat pentru perioada octombrie 2008 - 13 mai 2011(din soldul ct.1510203)	342.4		
Provizioane necurente pentru daune-interese moratorii sub forma dobânzii legale, pentru plata eşalonată a sumelor prevăzute în titluri executorii având ca obiect acordarea unor drepturi salariale personalului din sectorul bugetar (din soldul ct.1510203)	342.5		
Provizioane curente (ct. 1510101+ct.1510102+ ct.1510103+ ct.1510104+ ct.1510108) , din care:	343	456,887	
Provizioane curente, constituite conform O.M.F.P. 416/2013 reprezentând arierate în litigiu (din soldul ct.1510101)	343.1	388,439	10,346,888
Provizioane curente, reprezentând drepturi de natură salarială stabilite în favoarea personalului din sectorul bugetar prin titluri devenite executorii (din soldul ct.1510103)	343.2	68,448	
Provizioane curente, constituite conform Legii nr.85/2016, privind plata diferențelor salariale cuvenite personalului didactic din învățământul de stat pentru perioada octombrie 2008 - 13 mai 2011(din soldul ct.1510103)	343.3		
Provizioane curente pentru daune-interese moratorii sub forma dobânzii legale, pentru plata eşalonată a sumelor prevăzute în titluri executorii având ca obiect acordarea unor drepturi salariale personalului din sectorul bugetar (din soldul ct.1510103)	343.4		
E.3 Plăți restante	345	X	X
Plăți restante ale instituțiilor publice din administrația locală (reprezentând datoriile neachitate la termen) din operațiuni comerciale Total	346	X	X
-Societăți nefinanciare (S.11)	346.1	X	X
-Instituții publice, din care (rd.348+349+350):	347	X	X
- Administrația centrală (exclusiv fondurile de securitate socială) (S.1311)	348	X	X
- Administrația locală (exclusiv fondurile de securitate socială) (S.1313)	349	X	X
- Fonduri de securitate socială (S.1314)	350	X	X
-Alți rezidenți (Alți intermediari financiari, exclusiv societățile de asigurare și fondurile de pensii; Auxiliari financiari; Societăți de asigurare, Fondurile de pensii) (S.125, S.126, S.128, S.129)	351	X	X
-Nerezidenți (State membre și instituții și organisme ale Uniunii Europene, State nonmembre și organizații internaționale nerezidente ale Uniunii Europene) (S.21, S.22)	352	X	X

Plăți restante ale instituțiilor publice din administrația locală- (reprezentând datoriile neachitate la termen) către bugetul general consolidat	353	X	X
Plăți restante ale instituțiilor publice din administrația locală (reprezentând datoriile neachitate la termen) din drepturi salariale, neachitate	354	X	X
Plăți restante ale instituțiilor publice din administrația locală către alte categorii de persoane (reprezentând datoriile neachitate la termen) din burse, ajutoare și alte drepturi neachitate	355	X	X
Plăți restante ale instituțiilor publice din administrația locală (reprezentând datoriile neachitate la termen) din împrumuturi nerambursate la scadență, Total (rd.357+358+359), din care, către :	356	X	X
- Societăți care acceptă depozite, exclusiv banca centrală (S.122)	357	X	X
-Alți rezidenți (Alți intermediari financiari, exclusiv societățile de asigurare și fondurile de pensii, Auxiliari financiari, Societăți de asigurare, Fondurile de pensii) (S.125, S.126, S.128, S.129)	358	X	X
- Nerezidenți (State membre și instituții și organisme ale Uniunii Europene, State nonmembre și organizații internaționale nerezidente ale Uniunii Europene) (S.21, S.22)	359	X	X
Plăți restante ale instituțiilor publice din administrația locală (reprezentând datoriile neachitate la termen) din dobânzi restante, Total (rd.361+362+363) din care, către :	360	X	X
- Societăți care acceptă depozite, exclusiv banca centrală (S.122)	361	X	X
-Alți rezidenți (Alți intermediari financiari, exclusiv societățile de asigurare și fondurile de pensii, Auxiliari financiari, Societăți de asigurare, Fondurile de pensii) (S.125, S.126, S.128, S.129)	362	X	X
- Nerezidenți (State membre și instituții și organisme ale Uniunii Europene, State nonmembre și organizații internaționale nerezidente ale Uniunii Europene) (S.21, S.22)	363	X	X
Creditori bugetari (ct.467)	364	X	X
Total(rd.346+353+354+355+356+360+364)	375	X	X

Conducătorul instituției

Conducătorul compartimentului
financiar-contabil



CONTUL DE EXECUTIE 2A: ADMINISTRATIA LOCALA - FINANTARE INTEGRALA DIN BUGET - VENITURI

la data de 31.12.2023

Denumirea indicatorilor	Cod Indicator	Prevederi bugetare initiale	Prevederi bugetare definitive	Drepturi constatate			Incasari realizate	Stingeri pe alte cai decat incasari	Drepturi constatate de incasat
				Total, din care:	din anii precedenti	din anul curent			
TOTAL SECTIUNILE FUNCTIONARE+DEZVOLTARE		391.598.000	442.597.647	322.041.492	50.112.909	271.928.583	262.826.951	0	59.214.541
TOTAL VENITURI		391.598.000	442.597.647	322.041.492	50.112.909	271.928.583	262.826.951	0	59.214.541
VENITURI PROPRII		117.438.000	132.692.683	168.266.253	49.196.061	119.070.192	110.994.167	0	57.272.066
I. VENITURI CURENTE		141.808.000	157.624.654	194.425.120	49.747.014	144.678.106	135.645.764	0	58.779.356
A. VENITURI FISCALE		117.269.000	134.789.154	145.437.699	12.604.377	132.833.322	131.026.363	0	14.411.336
A1. IMPOZIT PE VENIT, PROFIT SI CASTIGURI DIN CAPITAL		63.331.000	78.151.430	77.836.458	0	77.836.458	77.836.458	0	0
A11. IMPOZIT PE VENIT, PROFIT SI CASTIGURI DIN CAPITAL DE LA PERSOANE JURIDICE		650.000	1.107.731	1.107.731	0	1.107.731	1.107.731	0	0
Impozit pe profit	01.02	650.000	1.107.731	1.107.731	0	1.107.731	1.107.731	0	0
Impozit pe profit de la agentii economici	01.02.01	650.000	1.107.731	1.107.731	0	1.107.731	1.107.731	0	0
A12. IMPOZIT PE VENIT, PROFIT, SI CASTIGURI DIN CAPITAL DE LA PERSOANE FIZICE		62.681.000	77.043.699	76.728.727	0	76.728.727	76.728.727	0	0
Impozit pe venit	03.02	400.000	980.679	980.760	0	980.760	980.760	0	0
Impozitul pe veniturile din transferul proprietatilor imobiliare din patrimoniul personal	03.02.18	400.000	980.679	980.760	0	980.760	980.760	0	0
Cote si sume defalcate din impozitul pe venit	04.02	62.281.000	76.063.020	75.747.967	0	75.747.967	75.747.967	0	0
Cote defalcate din impozitul pe venit	04.02.01	41.879.000	43.434.640	43.434.643	0	43.434.643	43.434.643	0	0
Suma alocata din cotele defalcate din impozitul pe venit pentru echilibrarea bugetelor locale	04.02.04	19.883.000	24.514.000	24.198.944	0	24.198.944	24.198.944	0	0
Suma repartizate din Fondul la dispozitia Consiliului Judetean	04.02.05	519.000	544.450	544.450	0	544.450	544.450	0	0
Suma repartizate pentru finantarea institutiilor de spectacole si concerte	04.02.06	0	7.569.930	7.569.930	0	7.569.930	7.569.930	0	0
A3. IMPOZITE SI TAXE PE PROPRIETATE		19.925.000	21.530.000	29.383.942	7.915.437	21.468.505	20.682.899	0	8.701.043
Impozite si taxe pe proprietate	07.02	19.925.000	21.530.000	29.383.942	7.915.437	21.468.505	20.682.899	0	8.701.043
Impozit pe cladiri	07.02.01	14.050.000	15.074.000	21.230.100	6.185.736	15.044.364	14.655.840	0	6.574.260
Impozit pe cladiri de la persoane fizice	07.02.01.01	3.950.000	3.950.000	5.069.361	1.047.398	4.021.963	3.717.209	0	1.352.152

Denumirea indicatorilor	Cod indicator	Prevederi bugetare initiale	Prevederi bugetare definitive	Drepturi constatate			Incasari realizate	Singeri pe alte cai decat incasari	Drepturi constatate de incasat
				Total, din care:	din anii precedenti	din anul curent			
Impozit si taxa pe cladiri de la persoane juridice	07.02.01.02	10.100.000	11.124.000	16.160.739	5.138.338	11.022.401	10.938.631	0	5.222.108
Impozit pe terenuri	07.02.02	4.075.000	4.568.000	6.102.696	1.509.460	4.593.236	4.394.180	0	1.706.516
Impozit pe terenuri de la persoane fizice	07.02.02.01	2.300.000	2.310.000	2.925.699	552.673	2.373.126	2.183.726	0	741.973
Impozit si taxa pe teren de la persoane juridice	07.02.02.02	1.775.000	2.258.000	3.178.997	956.887	2.220.110	2.210.454	0	966.543
Taxe judiciare de timbru si alte taxe de timbru	07.02.03	1.800.000	1.890.000	2.051.146	220.241	1.830.905	1.632.879	0	418.267
A4. IMPOZITE SI TAXE PE BUNURI SI SERVICII		30.267.000	31.351.724	36.542.625	4.615.700	31.926.925	30.989.495	0	5.553.130
Sume defalcate din TVA	11.02	23.970.000	24.902.580	24.902.580	0	24.902.580	24.902.580	0	0
Sume defalcate din taxa pe valoarea adaugata pentru finantarea cheltuielilor descentralizate la nivelul comunelor, oraselor, municipiilor, sectoarelor si Municipiului Bucuresti	11.02.02	23.845.000	23.844.000	23.844.000	0	23.844.000	23.844.000	0	0
Sume defalcate din taxa pe valoarea adaugata pentru echilibrarea bugetelor locale	11.02.06	125.000	1.058.580	1.058.580	0	1.058.580	1.058.580	0	0
Alte impozite si taxe generale pe bunuri si servicii	12.02	285.000	296.000	333.495	3.344	330.151	291.034	0	42.461
Taxe hoteliere	12.02.07	285.000	296.000	333.495	3.344	330.151	291.034	0	42.461
Taxe pe servicii specifice	15.02	244.000	282.144	1.708.202	1.389.517	318.685	405.151	0	1.303.051
Impozit pe spectacole	15.02.01	4.000	4.000	4.941	1.937	3.004	2.909	0	2.032
Alte taxe pe servicii specifice	15.02.50	240.000	278.144	1.703.261	1.387.580	315.681	402.242	0	1.301.019
Taxe pe utilizarea bunurilor, autorizarea utilizarii bunurilor sau pe desfasurarea de activitati	16.02	5.768.000	5.871.000	9.598.348	3.222.839	6.375.509	5.390.730	0	4.207.618
Taxe asupra mijloacelor de transport	16.02.02	4.250.000	4.310.000	7.988.145	3.108.376	4.879.769	4.003.052	0	3.985.093
Impozit pe mijloacele de transport deținute de persoane fizice	16.02.02.01	3.150.000	3.110.000	6.148.456	2.522.785	3.625.671	2.918.163	0	3.230.273
Impozit pe mijloacele de transport deținute de persoane juridice	16.02.02.02	1.100.000	1.200.000	1.839.689	585.591	1.254.098	1.084.869	0	754.820
Taxe si tarife pentru eliberarea de licente si autorizatii de functionare	16.02.03	100.000	100.000	251.380	100.240	151.140	104.800	0	146.580
Alte taxe pe utilizarea bunurilor, autorizarea utilizarii bunurilor sau pe desfasurare de activitati	16.02.50	1.418.000	1.461.000	1.358.823	14.223	1.344.600	1.282.878	0	75.945
A6. ALTE IMPOZITE SI TAXE FISCALE		3.746.000	3.756.000	1.674.674	73.240	1.601.434	1.517.511	0	157.163
Alte impozite si taxe fiscale	18.02	3.746.000	3.756.000	1.674.674	73.240	1.601.434	1.517.511	0	157.163
Alte impozite si taxe	18.02.50	3.746.000	3.756.000	1.674.674	73.240	1.601.434	1.517.511	0	157.163
C. VENITURI NEFISCALE		24.539.000	22.835.500	48.987.421	37.142.637	11.844.784	4.619.401	0	44.388.020
C1. VENITURI DIN PROPRIETATE		18.622.000	18.698.000	30.226.101	22.294.416	7.931.685	1.379.889	0	28.846.212
Venituri din proprietate	30.02	18.622.000	18.698.000	30.226.101	22.294.416	7.931.685	1.379.889	0	28.846.212

Denumirea indicatorilor	Cod indicator	Prevederi bugetare initiale	Prevederi bugetare definitive	Drepturi constatate			Incasari realizate	Stingeri pe alte cai decat incasari	Drepturi constatate de incasat
				Total, din care:	din anii precedenti	din anul curent			
Venituri din concesiuni si inchirieri	30.02.05	11.484.000	11.484.000	17.184.224	15.786.096	1.398.128	1.188.945	0	15.995.279
Redevante din exploatarea terenurilor cu destinatie agricola	30.02.05.05	0	0	651	0	651	651	0	0
Alte venituri din concesiuni si inchirieri de catre institutiile publice	30.02.05.30	11.484.000	11.484.000	17.183.573	15.786.096	1.397.477	1.186.294	0	15.995.279
Venituri din dividende	30.02.08	4.138.000	4.138.000	6.392.233	0	6.392.233	55.191	0	6.337.042
Venituri din dividende de la alti platitori	30.02.08.02	4.138.000	4.138.000	6.392.233	0	6.392.233	55.191	0	6.337.042
Alte venituri din proprietate	30.02.50	3.000.000	3.078.000	6.649.644	6.508.320	141.324	135.753	0	6.513.891
C2. VANZARI DE BUNURI SI SERVICII		5.917.000	4.137.500	18.761.320	14.848.221	3.913.099	3.239.512	0	15.521.808
Venituri din prestari de servicii si alte activitati	33.02	2.868.000	933.000	1.165.166	453.234	711.932	712.353	0	452.813
Venituri din prestari de servicii	33.02.08	2.240.000	307.000	208.800	1.603	207.197	197.730	0	11.070
Contributia parintilor sau sustinatorilor legali pentru intratinerea copiilor in crese	33.02.10	242.000	242.000	143.807	0	143.807	143.807	0	0
Contributia persoanelor beneficiare ale cainelor de ajutor social	33.02.12	80.000	60.000	68.776	0	68.776	68.776	0	0
Venituri din recuperarea cheltuielilor de judecata, imputatii si despagubiri	33.02.28	84.000	84.000	457.283	418.384	38.899	43.916	0	413.367
Alte venituri din prestari de servicii si alte activitati	33.02.50	240.000	240.000	286.500	33.247	253.253	256.124	0	28.376
Venituri din taxe administrative, eliberari de permise	34.02	1.000	1.000	4.063	0	4.063	-2.729	0	6.792
Taxe extrajudiciare de timbru	34.02.02	1.000	1.000	3.470	0	3.470	-3.322	0	6.792
Alte venituri din taxe administrative, eliberari de permise	34.02.50	0	0	593	0	593	593	0	0
Amenzi, penalitati si confiscari	35.02	2.550.000	2.462.000	12.263.273	12.663.747	-400.474	2.107.690	0	10.155.563
Venituri din amenzi si alte sanctiuni aplicate conform dispozitiilor legale	35.02.01	2.500.000	2.412.000	10.387.922	10.730.262	-342.340	2.079.292	0	8.308.630
Venituri din amenzi si alte sanctiuni aplicate de catre alte institutii de specialitate	35.02.01.02	2.500.000	2.412.000	10.387.922	10.730.262	-342.340	2.079.292	0	8.308.630
Alte amenzi, penalitati si confiscari	35.02.50	50.000	50.000	1.875.351	1.933.485	-58.134	28.398	0	1.846.953
Diverse venituri	36.02	100.000	266.500	3.190.751	814.392	2.376.359	226.586	0	2.964.165
Taxe speciale	36.02.06	0	0	83	0	83	83	0	0
Alte venituri	36.02.50	100.000	266.500	3.190.668	814.392	2.376.276	226.503	0	2.964.165
Transferuri v obtinere, altele decat subventiile	37.02	400.000	475.000	2.138.067	916.848	1.221.219	195.612	0	1.942.455
Donatii si sponsorizari	37.02.01	0	75.000	1.221.219	0	1.221.219	75.000	0	1.146.219
Varsaminte din sectiunea de functionare pentru finantarea sectiunii de dezvoltare a bugetului local (cu semnul minus)	37.02.03	-9.990.000	-13.264.425	-20.134.750	0	-20.134.750	-20.134.750	0	0

Denumirea indicatorilor	Cod indicator	Prevederi bugetare initiale	Prevederi bugetare definitive	Drepturi constatate			Incasari realizate	Stingeri pe alte cai decat incasari	Drepturi constatate de incasat
				Total, din care:	din anii precedenti	din anul curent			
Varsaminte din sectiunea de functionare	37.02.04	9.990.000	13.264.425	20.134.750	0	20.134.750	20.134.750	0	0
Alte transferuri voluntare	37.02.50	400.000	400.000	916.848	916.848	0	120.612	0	796.236
II. VENITURI DIN CAPITAL		0	445.609	881.780	365.895	515.885	448.595	0	435.185
Venituri din valorificarea unor bunuri	39.02	0	445.609	881.780	365.895	515.885	448.595	0	435.185
Venituri din valorificarea unor bunuri ale institutiilor publice	39.02.01	0	383	382	0	382	382	0	0
Venituri din vanzarea unor bunuri apartinand domeniului privat al statului sau al unitatilor administrativ-teritoriale	39.02.07	0	445.226	881.398	365.895	515.503	446.213	0	435.185
IV. SUBVENTII									
SUBVENTII DE LA ALTE NIVELE ALE ADMINISTRATIEI PUBLICE									
Subventii de la bugetul de stat	42.02	36.207.000	70.944.384	15.114.815	0	15.114.815	15.114.815	0	0
		36.207.000	70.944.384	15.114.815	0	15.114.815	15.114.815	0	0
		36.207.000	69.944.384	15.093.945	0	15.093.945	15.093.945	0	0
B. Curente									
		36.207.000	69.944.384	15.093.945	0	15.093.945	15.093.945	0	0
Subventii pentru acordarea ajutorului pentru incalzirea locuintei si a suplimentului pentru energie alocate pentru consumul de combustibili solizi si sau petrolieri	42.02.34	1.110.000	1.110.000	903.468	0	903.468	903.468	0	0
Subventii din bugetul de stat pentru finantarea unitatilor de asistenta medico-sociale	42.02.35	162.000	0	0	0	0	0	0	0
Subventii de la bugetul de stat pentru finantarea sanatatii	42.02.41	60.000	60.000	60.395	0	60.395	60.395	0	0
Subventii primite de la bugetul de stat pentru finantarea investitiilor pentru institutiile publice de asistenta sociala si unitati de asistenta medico-sociale	42.02.52	0	162.000	103.149	0	103.149	103.149	0	0
Subventii pentru finantarea locuintelor sociale	42.02.55	0	4.107.028	4.102.901	0	4.102.901	4.102.901	0	0
Finantarea Programului National de Dezvoltare Locala	42.02.65	0	625.858	625.858	0	625.858	625.858	0	0
Subventii din bugetul de stat alocate conform contractelor incheiate cu directiile de sanatate publica	42.02.66	0	2.040.000	2.119.554	0	2.119.554	2.119.554	0	0
Subventii de la bugetul de stat catre bugetele locale necesare sustinerii devizului proiectelor finantate din fonduri externe nerambursabile (FEN) postaderare, aferente perioadei de programare 2014 - 2020	42.02.69	32.174.000	32.174.000	6.392.681	0	6.392.681	6.392.681	0	0
Subventii pentru finantarea liceelor tehnologice cu profil preponderant agricol	42.02.79	0	315.000	314.911	0	314.911	314.911	0	0

Denumirea indicatorilor	Cod indicator	Prevederi bugetare initiale	Prevederi bugetare definitive	Drepturi constatate		Incasari realizate	Stingeri pe alte cai decat incasari	Drepturi constatate de incasat
				Total, din care:	din anii precedenti			
Subventii pentru finantarea liceelor tehnologice cu profil preponderent agricol, pentru sectiunea de dezvoltare	42.02.79.02	0	315.000	314.911	0	314.911	0	0
Subventii de la bugetul de stat catre bugetele locale pentru Programul national de investitii „Anghel Saligny”	42.02.87	0	15.000.000	0	0	0	0	0
Alocari de sume din PNRR aferente asistentelor financiare nerambursabile	42.02.88	461.000	961.000	0	0	0	0	0
Fonduri europene nerambursabile	42.02.88.01	387.000	807.200	0	0	0	0	0
Sume aferente TVA	42.02.88.03	74.000	153.800	0	0	0	0	0
Alocari de sume din PNRR aferente componentei imprumuturi	42.02.89	2.240.000	13.389.500	471.028	0	471.028	0	0
Fonduri din imprumut rambursabil	42.02.89.01	1.902.000	6.975.500	430.900	0	430.900	0	0
Finantare publica nationala	42.02.89.02	0	4.495.400	0	0	0	0	0
Sume aferente TVA	42.02.89.03	338.000	1.918.600	40.128	0	40.128	0	0
Subventii de la alte administratii	43.02	0	1.000.000	20.870	0	20.870	0	0
Alte subventii primite de la administratia centrala pentru finantarea unor activitati	43.02.20	0	0	20.870	0	20.870	0	0
Sume alocate din sursele obtinute in urma scoaterii la licitatie a certificatelor de emisii de gaze cu efect de sera pentru finantarea proiectelor de investitii	43.02.44	0	1.000.000	0	0	0	0	0
Sume primite de la UE/alti donatori in contul platilor efectuate si prefinantari aferente cadrului financiar 2014-2020	48.02	213.583.000	213.583.000	111.619.777	0	111.619.777	0	0
Fondul European de Dezvoltare Regionala (FEDR)	48.02.01	208.028.000	208.028.000	110.163.302	0	110.163.302	0	0
Sume primite in contul platilor efectuate in anul curent	48.02.01.01	0	5.000.000	22.888.428	0	22.888.428	0	0
Sume primite in contul platilor efectuate in anii anteriori	48.02.01.02	14.526.000	14.526.000	417.687	0	417.687	0	0
Prefinantare	48.02.01.03	193.502.000	188.502.000	86.857.187	0	86.857.187	0	0
Fondul Social European (FSE)	48.02.02	4.157.000	4.157.000	1.456.475	0	1.456.475	0	0
Sume primite in contul platilor efectuate in anul curent	48.02.02.01	0	0	1.026.758	0	1.026.758	0	0
Sume primite in contul platilor efectuate in anii anteriori	48.02.02.02	0	0	-424.911	0	-424.911	0	0
Prefinantare	48.02.02.03	4.157.000	4.157.000	854.628	0	854.628	0	0
Fondul pentru relatii bilaterale aferent Mecanismelor financiare Spatiale Economice Europene si Norvegian 2014-2021	48.02.32	0	1.398.000	0	0	0	0	0
Sume primite in contul platilor efectuate in anul curent	48.02.32.01	0	1.398.000	0	0	0	0	0

Denumirea indicatorilor	Cod indicator	Prevederi bugetare initiale	Prevederi bugetare definitive	Drepturi constatate		Incasari realizate	Slingseri pe alte cai decat incasari	Drepturi constatate de incasat
				Total, din care:	din anii precedenti din anul curent			
Asistenta tehnica aferenta Mecanismelor financiare Spatiul Economic European si Norvegian 2014-2021	48.02.33	1.398.000	0	0	0	0	0	0
Sume primite in contul platilor efectuate in anul curent	48.02.33.01	1.398.000	0	0	0	0	0	0
SECTIUNEA DE FUNCTIONARE		133.150.000	147.570.229	177.394.657	49.747.014	118.615.301	0	58.779.356
TOTAL VENITURI		133.150.000	147.570.229	177.394.657	49.747.014	118.615.301	0	58.779.356
VENITURI PROPRII		117.438.000	132.247.074	167.384.473	48.830.166	110.547.572	0	56.836.901
I. VENITURI CURENTE		131.818.000	144.360.229	174.290.370	49.747.014	115.511.014	0	58.779.356
A. VENITURI FISCALE		117.269.000	134.789.154	145.437.699	12.604.377	131.026.363	0	14.411.336
A1. IMPOZIT PE VENIT, PROFIT SI CASTIGURI DIN CAPITAL		63.331.000	78.151.430	77.836.458	0	77.836.458	0	0
A11. IMPOZIT PE VENIT, PROFIT SI CASTIGURI DIN CAPITAL DE LA PERSOANE JURIDICE		650.000	1.107.731	1.107.731	0	1.107.731	0	0
Impozit pe profit	01.02	650.000	1.107.731	1.107.731	0	1.107.731	0	0
Impozit pe profit de la agentii economici	01.02.01	650.000	1.107.731	1.107.731	0	1.107.731	0	0
A12. IMPOZIT PE VENIT, PROFIT, SI CASTIGURI DIN CAPITAL DE LA PERSOANE FIZICE		62.681.000	77.043.689	76.728.727	0	76.728.727	0	0
Impozit pe venit	03.02	400.000	980.679	980.760	0	980.760	0	0
Impozitul pe veniturile din transferul proprietatilor imobiliare din patrimoniul personal	03.02.18	400.000	980.679	980.760	0	980.760	0	0
Cote si sume defalcate din impozitul pe venit	04.02	62.281.000	76.063.020	75.747.967	0	75.747.967	0	0
Cote defalcate din impozitul pe venit	04.02.01	41.879.000	43.434.640	43.434.643	0	43.434.643	0	0
Sume alocate din cotele defalcate din impozitul pe venit pentru echilibrarea bugetelor locale	04.02.04	19.883.000	24.514.000	24.198.944	0	24.198.944	0	0
Sume repartizate din Fondul la dispozitia Consiliului Judetean	04.02.05	519.000	544.450	544.450	0	544.450	0	0
Sume repartizate pentru finantarea institutiilor de spectacole si concerte	04.02.06	0	7.569.930	7.569.930	0	7.569.930	0	0
A3. IMPOZITE SI TAXE PE PROPRIETATE		19.925.000	21.530.000	29.383.942	7.915.437	20.682.899	0	8.701.043
Impozite si taxe pe proprietate	07.02	19.925.000	21.530.000	29.383.942	7.915.437	20.682.899	0	8.701.043
Impozit pe cladiri	07.02.01	14.050.000	15.074.000	21.230.100	6.185.736	14.655.840	0	6.574.260
Impozit pe cladiri de la persoane fizice	07.02.01.01	3.950.000	3.950.000	5.069.361	1.047.398	3.717.209	0	1.352.152
Impozit si taxa pe cladiri de la persoane juridice	07.02.01.02	10.100.000	11.124.000	16.160.739	5.138.338	10.938.631	0	5.222.108
Impozit pe terenuri	07.02.02	4.075.000	4.566.000	6.102.696	1.509.460	4.394.180	0	1.708.516

Denumirea indicatorilor	Cod indicator	Prevederi bugetare initiale	Prevederi bugetare definitive	Drepturi constatate			Incasari realizate	Stingeri pe alte cai decat incasari	Drepturi constatate de incasat
				Total, din care:	din anii precedenti	din anul curent			
Impozit pe terenuri de la persoane fizice	07.02.02.01	2.300.000	2.310.000	2.925.699	552.573	2.373.126	2.183.726	0	741.973
Impozit si taxa pe teren de la persoane juridice	07.02.02.02	1.775.000	2.256.000	3.176.997	966.887	2.220.110	2.210.454	0	966.543
Taxe judiciare de timbru si alte taxe de timbru	07.02.03	1.800.000	1.890.000	2.051.146	220.241	1.830.905	1.632.879	0	418.267
A4. IMPOZITE SI TAXE PE BUNURI SI SERVICII		30.267.000	31.351.724	36.542.825	4.615.700	31.926.925	30.989.495	0	5.553.130
Sume defalcate din TVA	11.02	23.970.000	24.902.580	24.902.580	0	24.902.580	24.902.580	0	0
Sume defalcate din taxa pe valoarea adaugata pentru finantarea cheltuielilor descentralizate la nivelul comunitatilor locale, oraselor, municipiilor, sectoarelor si Municipiului Bucuresti	11.02.02	23.845.000	23.844.000	23.844.000	0	23.844.000	23.844.000	0	0
Sume defalcate din taxa pe valoarea adaugata pentru echilibrarea bugetelor locale	11.02.06	125.000	1.058.580	1.058.580	0	1.058.580	1.058.580	0	0
Alte impozite si taxe generale pe bunuri si servicii	12.02	285.000	296.000	333.495	3.344	330.151	291.034	0	42.461
Taxe hoteliere	12.02.07	285.000	296.000	333.495	3.344	330.151	291.034	0	42.461
Taxe pe servicii specifice	15.02	244.000	282.144	1.708.202	1.389.517	318.685	405.151	0	1.303.051
Impozit pe spectacole	15.02.01	4.000	4.000	4.941	1.937	3.004	2.909	0	2.032
Alte taxe pe servicii specifice	15.02.50	240.000	278.144	1.703.261	1.387.580	315.681	402.242	0	1.301.019
Taxe pe utilizarea bunurilor, autorizarea utilizarii bunurilor sau pe desfasurarea de activitati	16.02	5.788.000	5.871.000	9.598.348	3.222.839	6.375.509	5.390.730	0	4.207.618
Taxa asupra mijloacelor de transport	16.02.02	4.250.000	4.370.000	7.988.145	3.108.376	4.879.769	4.003.052	0	3.985.093
Impozit pe mijloacele de transport deținute de persoane fizice	16.02.02.01	3.150.000	3.110.000	6.148.456	2.522.785	3.625.671	2.918.183	0	3.230.273
Impozit pe mijloacele de transport deținute de persoane juridice	16.02.02.02	1.100.000	1.200.000	1.839.889	585.591	1.254.098	1.084.869	0	754.820
Taxe si tarife pentru eliberarea de licente si autorizatii de functionare	16.02.03	100.000	100.000	251.380	100.240	151.140	104.800	0	146.580
Alte taxe pe utilizarea bunurilor, autorizarea utilizarii bunurilor sau pe desfasurare de activitati	16.02.50	1.418.000	1.481.000	1.358.823	14.223	1.344.600	1.282.878	0	75.945
A6. ALTE IMPOZITE SI TAXE FISCALE		3.746.000	3.756.000	1.674.874	73.240	1.601.434	1.517.511	0	157.163
Alte impozite si taxe fiscale	18.02	3.746.000	3.756.000	1.674.874	73.240	1.601.434	1.517.511	0	157.163
Alte impozite si taxe	18.02.50	3.746.000	3.756.000	1.674.874	73.240	1.601.434	1.517.511	0	157.163
C. VENITURI NEFISCALE		14.549.000	9.571.075	28.852.671	37.142.637	-8.289.966	-15.515.349	0	44.368.020
C1. VENITURI DIN PROPRIETATE		18.622.000	18.698.000	30.226.101	22.294.416	7.931.685	1.379.889	0	28.846.212
Venituri din proprietate	30.02	18.622.000	18.698.000	30.226.101	22.294.416	7.931.685	1.379.889	0	28.846.212
Venituri din concesiuni si inchirieri	30.02.05	11.484.000	11.484.000	17.184.224	15.786.096	1.398.128	1.188.945	0	15.995.279
Redevante din exploatarea terenurilor cu destinatie agricola	30.02.05.05	0	0	651	0	651	651	0	0

Denumirea indicatorilor	Cod indicator	Prevederi bugetare initiale	Prevederi bugetare definitive	Drepturi constatate		Incasari realizate	Stingeri pe alte cal decat incasari	Drepturi constatate de incasat
				Total, din care:	din anii precedenti			
Alte venituri din concesiuni si inchirieri de catre institutiile publice	30.02.05.30	11.484.000	11.484.000	17.183.573	15.786.086	1.397.477	0	15.995.279
Venituri din dividende	30.02.08	4.138.000	4.138.000	6.392.233	0	6.392.233	0	6.392.233
Venituri din dividende de la alti platitori	30.02.08.02	4.138.000	4.138.000	6.392.233	0	6.392.233	0	6.392.233
Alte venituri din proprietate	30.02.50	3.000.000	3.076.000	6.649.644	6.508.320	141.324	0	6.513.891
C2. VANZARI DE BUNURI SI SERVICII		-4.073.000	-9.126.925	-1.373.430	14.848.221	-18.221.651	0	15.521.808
Venituri din prestari de servicii si alte activitati	33.02	2.866.000	933.000	1.165.166	453.234	711.932	0	452.813
Venituri din prestari de servicii	33.02.08	2.240.000	307.000	208.800	1.603	207.197	0	11.070
Contributia parintilor sau sustinatorilor legali pentru intretinerea copiilor in crese	33.02.10	242.000	242.000	143.807	0	143.807	0	0
Contributia persoanelor beneficiare ale cantinelor de ajutor social	33.02.12	60.000	60.000	68.776	0	68.776	0	0
Venituri din recuperarea cheltuielilor de judecata, imputatii si despagubiri	33.02.28	84.000	84.000	457.283	418.384	38.899	0	413.367
Alte venituri din prestari de servicii si alte activitati	33.02.50	240.000	240.000	286.500	33.247	253.253	0	28.376
Venituri din taxe administrative, eliberari de permise	34.02	1.000	1.000	4.063	0	4.063	0	6.792
Taxe extrajudiciare de timbru	34.02.02	1.000	1.000	3.470	0	3.470	0	6.792
Alte venituri din taxe administrative, eliberari de permise	34.02.50	0	0	593	0	593	0	0
Amenzi, penalitati si confiscari	35.02	2.550.000	2.462.000	12.263.273	12.663.747	-400.474	0	10.155.583
Venituri din amenzi si alte sanctiuni aplicate conform dispozitiilor legale	35.02.01	2.500.000	2.412.000	10.387.922	10.730.262	-342.340	0	8.308.630
Venituri din amenzi si alte sanctiuni aplicate de catre alte institutii de specialitate	35.02.01.02	2.500.000	2.412.000	10.387.922	10.730.262	-342.340	0	8.308.630
Alte amenzi, penalitati si confiscari	35.02.50	50.000	50.000	1.875.351	1.933.485	-58.134	0	1.846.953
Diverse venituri	36.02	100.000	286.500	3.190.751	814.392	2.376.359	0	2.964.165
Taxe speciale	36.02.06	0	0	83	0	83	0	0
Alte venituri	36.02.50	100.000	286.500	3.190.668	814.392	2.376.276	0	2.964.165
Transferuri voluntare, altele decat subventiile	37.02	-9.590.000	-12.789.425	-17.996.683	916.848	-18.913.531	0	1.942.455
Donatii si sponsorizari	37.02.01	0	75.000	1.221.219	0	1.221.219	0	1.146.219
Varsaminte din sectiunea de functionare pentru finantarea sectiunii de dezvoltare a bugetului local (cu semnul minus)	37.02.03	-9.990.000	-13.264.425	-20.134.750	0	-20.134.750	0	0
Alte transferuri voluntare	37.02.50	400.000	400.000	916.848	916.848	0	0	796.236
IV. SUBVENTII		1.332.000	3.210.000	3.104.287	0	3.104.287	0	0

Denumirea indicatorilor	Cod indicator	Prevederi bugetare initiale	Prevederi bugetare definitive	Drepturi constatate			Incasari realizate	Stingeri pe alte cai decat incasari	Drepturi constatate de incasat
				Total, din care:	din anii precedenti	din anul curent			
SUBVENTII DE LA ALTE NIVELE ALE ADMINISTRATIEI PUBLICE		1.332.000	3.210.000	3.104.287	0	3.104.287	3.104.287	0	0
Subventii de la bugetul de stat	42.02	1.332.000	3.210.000	3.083.417	0	3.083.417	3.083.417	0	0
B. Curente		1.332.000	3.210.000	3.083.417	0	3.083.417	3.083.417	0	0
Subventii pentru acordarea ajutorului pentru incalzirea locuintei si a suplimentului pentru energie alocate pentru consumul de combustibili solizi si sau petrolieri	42.02.34	1.110.000	1.110.000	903.468	0	903.468	903.468	0	0
Subventii din bugetul de stat pentru finantarea unitatilor de asistenta medico-sociale	42.02.35	162.000	0	0	0	0	0	0	0
Subventii de la bugetul de stat pentru finantarea sanatatii	42.02.41	60.000	60.000	60.395	0	60.395	60.395	0	0
Subventii din bugetul de stat alocate conform contractelor incheiate cu directiile de sanatate publica	42.02.66	0	2.040.000	2.119.554	0	2.119.554	2.119.554	0	0
Subventii de la alte administratii	43.02	0	0	20.870	0	20.870	20.870	0	0
Alte subventii primite de la administratia centrala pentru finantarea unor activitati	43.02.20	0	0	20.870	0	20.870	20.870	0	0
SECTIUNEA DE DEZVOLTARE		258.448.000	295.027.418	144.646.835	365.895	144.280.940	144.211.650	0	435.185
TOTAL VENITURI		258.448.000	295.027.418	144.646.835	365.895	144.280.940	144.211.650	0	435.185
VENITURI PROPRII		0	445.609	881.780	365.895	515.885	446.595	0	435.185
I. VENITURI CURENTE		9.990.000	13.264.425	20.134.750	0	20.134.750	20.134.750	0	0
C. VENITURI NEFISCALE		9.990.000	13.264.425	20.134.750	0	20.134.750	20.134.750	0	0
C2. VANZARI DE BUNURI SI SERVICII		9.990.000	13.264.425	20.134.750	0	20.134.750	20.134.750	0	0
Transferuri voluntare, altele decat subventiile	37.02	9.990.000	13.264.425	20.134.750	0	20.134.750	20.134.750	0	0
Varsaminte din sectiunea de functionare	37.02.04	9.990.000	13.264.425	20.134.750	0	20.134.750	20.134.750	0	0
II. VENITURI DIN CAPITAL		0	445.609	881.780	365.895	515.885	446.595	0	435.185
Venituri din valorificarea unor bunuri	39.02	0	445.609	881.780	365.895	515.885	446.595	0	435.185
Venituri din valorificarea unor bunuri ale institutiilor publice	39.02.01	0	383	382	0	382	382	0	0
Venituri din vanzarea unor bunuri aparinand domeniului privat al statului sau al unitatilor administrativ-teritoriale	39.02.07	0	445.226	881.398	365.895	515.503	446.213	0	435.185
IV. SUBVENTII		34.875.000	67.734.384	12.010.528	0	12.010.528	12.010.528	0	0
SUBVENTII DE LA ALTE NIVELE ALE ADMINISTRATIEI PUBLICE		34.875.000	67.734.384	12.010.528	0	12.010.528	12.010.528	0	0
Subventii de la bugetul de stat	42.02	34.875.000	66.734.384	12.010.528	0	12.010.528	12.010.528	0	0
B. Curente		34.875.000	66.734.384	12.010.528	0	12.010.528	12.010.528	0	0

Denumirea indicatorilor	Cod indicator	Prevederi bugetare initiale	Prevederi bugetare definitive	Drepturi constatate			Incasari realizate	Stingeri pe alte cal decat incasari	Drepturi constatate de incasat
				Total, din care:	din anii precedenti	din anul curent			
Subventii primite de la bugetul de stat pentru finantarea investitiilor pentru instituti publice de asistenta sociala si unitati de asistenta medico-sociale	42.02.52	0	162.000	103.149	0	103.149	103.149	0	0
Subventii pentru finantarea locuintelor sociale	42.02.55	0	4.107.026	4.102.901	0	4.102.901	4.102.901	0	0
Finantarea Programului National de Dezvoltare Locala	42.02.65	0	625.858	625.858	0	625.858	625.858	0	0
Subventii de la bugetul de stat catre bugetele locale necesare sustinerii derulării proiectelor finanțate din fonduri externe nerambursabile (FEN) postaderare, aferente perioadei de programare 2014 - 2020	42.02.69	32.174.000	32.174.000	6.392.681	0	6.392.681	6.392.681	0	0
Subventii pentru finantarea liceelor tehnologice cu profil preponderent agricol	42.02.79	0	315.000	314.911	0	314.911	314.911	0	0
Subventii pentru finantarea liceelor tehnologice cu profil preponderent agricol, pentru sectiunea de dezvoltare	42.02.79.02	0	315.000	314.911	0	314.911	314.911	0	0
Subventii de la bugetul de stat catre bugetele locale pentru Programul national de investitii „Anghel Saligny”	42.02.87	0	15.000.000	0	0	0	0	0	0
Alocari de sume din PNRR aferente asistentei financiare nerambursabile	42.02.88	461.000	961.000	0	0	0	0	0	0
Fonduri europene nerambursabile	42.02.88.01	387.000	807.200	0	0	0	0	0	0
Sume aferente TVA	42.02.88.03	74.000	153.800	0	0	0	0	0	0
Alocari de sume din PNRR aferente componentei împrumuturi	42.02.89	2.240.000	13.389.500	471.028	0	471.028	471.028	0	0
Fonduri din împrumut rambursabil	42.02.89.01	1.902.000	6.975.500	430.900	0	430.900	430.900	0	0
Finantare publica nationala	42.02.89.02	0	4.485.400	0	0	0	0	0	0
Sume aferente TVA	42.02.89.03	338.000	1.918.600	40.128	0	40.128	40.128	0	0
Subventii de la alte administratii	43.02	0	1.000.000	0	0	0	0	0	0
Sume alocate din sumele obtinute in urma scoaterii la licitatie a certificatelor de emisii de gaze cu efect de sera pentru finantarea proiectelor de investitii	43.02.44	0	1.000.000	0	0	0	0	0	0
Sume primite de la UE/alti donatori in contul platilor efectuate si prefinantari aferente cadrului financiar 2014-2020	48.02	213.583.000	213.583.000	111.619.777	0	111.619.777	111.619.777	0	0
Fondul European de Dezvoltare Regionala (FEDR)	48.02.01	208.028.000	208.028.000	110.163.302	0	110.163.302	110.163.302	0	0
Sume primite in contul platilor efectuate in anul curent	48.02.01.01	0	5.000.000	22.888.428	0	22.888.428	22.888.428	0	0

Denumirea indicatorilor	Cod indicator	Prevederi bugetare initiale	Prevederi bugetare definitive	Drepturi constatate		Incasari realizate	Stingeri pe alte cai decat incasari	Drepturi constatate de incasat
				Total, din care:	din anii precedenti			
				din anul curent				
Sume primite în contul platilor efectuate în anii anteriori	48.02.01.02	14.526.000	14.526.000	417.687	0	417.687	0	0
Prefinanțare	48.02.01.03	193.502.000	193.502.000	86.857.187	0	86.857.187	0	0
Fondul Social European (FSE)	48.02.02	4.157.000	4.157.000	1.456.475	0	1.456.475	0	0
Sume primite în contul platilor efectuate în anul curent	48.02.02.01	0	0	1.026.758	0	1.026.758	0	0
Sume primite în contul platilor efectuate în anii anteriori	48.02.02.02	0	0	-424.911	0	-424.911	0	0
Prefinanțare	48.02.02.03	4.157.000	4.157.000	854.628	0	854.628	0	0
Fondul pentru relații bilaterale aferent Mecanismelor financiare Spațiului Economic European și Norvegian 2014-2021	48.02.32	0	1.398.000	0	0	0	0	0
Sume primite în contul platilor efectuate în anul curent	48.02.32.01	0	1.398.000	0	0	0	0	0
Asistența tehnică aferentă Mecanismelor financiare Spațiului Economic European și Norvegian 2014-2021	48.02.33	1.398.000	0	0	0	0	0	0
Sume primite în contul platilor efectuate în anul curent	48.02.33.01	1.398.000	0	0	0	0	0	0

PRIMAR
CRISTIAN OCTAVIAN MATEI

DIRECTOR EXECUTIV
LILIANA VONICA



CONTUL DE EXECUTIE 2A: ADMINISTRATIA LOCALA - FINANTARE INTEGRALA DIN BUGET - CHELTUIELI

la data de 31.12.2023

Denumirea indicatorilor	Cod indicator	Credite de angajament		Credite bugetare		Angajamente bugetare	Angajamente legale	Plati efectuate	Angajamente legale de platit	Cheltuieli efective
		Initial	Definitive	initiale	definitive					
TOTAL SECTIUNILE FUNCTIONARE + DEZVOLTARE		0	0	429.910.000	480.909.647	290.536.371	286.304.594	286.304.594	0	125.309.446
TOTAL CHELTUIELI		0	0	429.910.000	480.909.647	290.536.371	286.304.594	286.304.594	0	125.309.446
Partea I-a SERVICII PUBLICE GENERALE	50.02	0	0	39.982.000	43.494.182	36.476.387	33.631.829	33.631.829	0	30.883.197
Autoritati publice si actiuni externe	51.02	0	0	34.223.000	36.635.182	29.751.746	27.142.199	27.142.199	0	24.391.609
Autoritati executive si legislative	51.02.01	0	0	34.223.000	36.635.182	29.751.746	27.142.199	27.142.199	0	24.391.609
Autoritati executive	51.02.01.03	0	0	34.223.000	36.635.182	29.751.746	27.142.199	27.142.199	0	24.391.609
Alte servicii publice generale	54.02	0	0	1.759.000	1.759.000	1.667.854	1.432.643	1.432.643	0	1.434.801
Fond de rezerv a bugetara la dispozitia autoritatilor locale	54.02.05	0	0	20.000	20.000	0	0	0	0	0
Servicii publice comunitare de evidenta a persoanelor	54.02.10	0	0	1.739.000	1.739.000	1.667.854	1.432.643	1.432.643	0	1.423.241
Alte servicii publice generale	54.02.50	0	0	0	0	0	0	0	0	11.560
Tranzactii privind datoria publica si imprumuturi	55.02	0	0	4.000.000	5.100.000	5.056.787	5.056.787	5.056.787	0	5.056.787
Tranzactii privind datoria publica si imprumuturi	55.02.00	0	0	4.000.000	5.100.000	5.056.787	5.056.787	5.056.787	0	5.056.787
Partea a II-a APARARE, ORDINE PUBLICA SI SIGURANTA NATIONALA	59.02	0	0	9.429.000	9.049.700	8.686.143	8.462.829	8.462.829	0	8.468.074
Ordine publica si siguranta nationala	61.02	0	0	9.429.000	9.049.700	8.686.143	8.462.829	8.462.829	0	8.468.074
Ordine publica	61.02.03	0	0	8.000.000	7.667.000	7.384.500	7.384.500	7.384.500	0	7.384.500
Politie locala	61.02.03.04	0	0	8.000.000	7.667.000	7.384.500	7.384.500	7.384.500	0	7.384.500
Alte cheltuieli in domeniul ordinii publice si sigurantei nationale	61.02.50	0	0	1.429.000	1.382.700	1.301.643	1.078.329	1.078.329	0	1.083.574
Partea a III-a CHELTUIELI SOCIAL-CULTURALE	64.02	0	0	201.913.000	219.363.598	148.673.756	147.510.051	147.510.051	0	59.902.314
Invatamant	65.02	0	0	28.792.000	36.522.868	22.277.105	22.277.096	22.277.096	0	12.130.353
Invatamant prescolar si primar	65.02.03	0	0	8.979.000	9.136.900	7.769.122	7.769.118	7.769.118	0	1.012.206
Invatamant prescolar	65.02.03.01	0	0	8.979.000	9.136.900	7.769.122	7.769.118	7.769.118	0	1.011.841
Invatamant primar	65.02.03.02	0	0	0	0	0	0	0	0	365
Invatamant secundar	65.02.04	0	0	12.742.000	12.192.968	8.679.069	8.679.064	8.679.064	0	7.836.278
Invatamant secundar inferior	65.02.04.01	0	0	4.808.000	4.332.550	3.635.491	3.635.487	3.635.487	0	3.441.174
Invatamant secundar superior	65.02.04.02	0	0	6.265.000	6.274.368	3.825.085	3.825.084	3.825.084	0	3.812.827

Denumirea indicatorilor	Cod indicator	Credite de angajament		Credite bugetare		Angajamente bugetare	Angajamente legale	Plati efectuate	Angajamente legale de platit	Cheltuieli efective
		Initial	Definitive	initiale	definitive					
Invatamant profesional	65.02.04.03	0	0	1.669.000	1.586.050	1.218.493	1.218.493	1.218.493	0	582.277
Alte cheltuieli in domeniul invatamantului	65.02.50	0	0	6.769.000	14.951.000	5.704.027	5.704.027	5.704.027	0	3.157.388
Invatamant anteprescolar	65.02.13	0	0	242.000	242.000	124.887	124.887	124.887	0	124.481
Sanatate	66.02	0	0	3.110.000	3.798.100	2.887.280	2.838.420	2.838.420	0	2.846.226
Servicii medicale in unitati sanitare cu paturi	66.02.06	0	0	723.000	1.403.600	551.090	551.090	551.090	0	551.090
Spitale generale	66.02.06.01	0	0	723.000	1.403.600	551.090	551.090	551.090	0	551.090
Servicii de sanatate publica	66.02.08	0	0	2.387.000	2.394.500	2.336.190	2.287.330	2.287.330	0	2.295.136
Cultura, recreere si religie	67.02	0	0	135.550.000	143.554.930	91.468.794	91.166.505	91.166.505	0	14.641.371
Servicii culturale	67.02.03	0	0	82.569.000	90.643.930	46.683.717	46.380.428	46.380.428	0	7.060.478
Biblioteci publice comunale, orasenesti, municipale	67.02.03.02	0	0	740.000	784.000	738.351	670.416	670.416	0	681.580
Muzee	67.02.03.03	0	0	5.821.000	5.739.500	5.349.376	5.181.490	5.181.490	0	1.634.469
Instituti publice de spectacole si concerte	67.02.03.04	0	0	28.300.000	35.969.930	9.286.983	9.286.983	9.286.983	0	3.747.187
Casa de cultura	67.02.03.06	0	0	26.598.000	26.777.000	11.556.055	11.488.587	11.488.587	0	542.468
Consolidarea si restaurarea monumentelor istorice	67.02.03.12	0	0	20.800.000	20.800.000	19.212.932	19.212.932	19.212.932	0	23.130
Alte servicii culturale	67.02.03.30	0	0	310.000	673.500	540.020	540.020	540.020	0	431.644
Servicii recreative si sportive	67.02.05	0	0	25.744.000	25.674.000	19.694.630	19.694.630	19.694.630	0	6.662.322
Sport	67.02.05.01	0	0	4.500.000	6.245.000	3.605.000	3.605.000	3.605.000	0	5.135.000
Tineret	67.02.05.02	0	0	0	0	0	0	0	0	13.864
Intretinere gradini publice, parcuri, zone v erzi, baze sportive si de agrement	67.02.05.03	0	0	21.244.000	19.429.000	16.089.630	16.089.630	16.089.630	0	1.513.458
Servicii religioase	67.02.06	0	0	175.000	175.000	141.136	141.136	141.136	0	0
Alte servicii in domeniile culturii, recreerii si religiei	67.02.50	0	0	27.062.000	27.062.000	24.950.311	24.950.311	24.950.311	0	918.571
Asigurari si asistenta sociala	68.02	0	0	34.521.000	35.487.700	32.039.577	31.228.030	31.228.030	0	30.284.364
Asistenta acordata persoanelor in varsta	68.02.04	0	0	2.890.000	3.039.117	2.658.103	2.586.147	2.586.147	0	2.777.094
Asistenta sociala in caz de boli si invaliditati	68.02.05	0	0	17.900.000	19.152.300	19.143.101	18.968.201	18.968.201	0	19.551.597
Asistenta sociala in caz de invaliditate	68.02.05.02	0	0	17.900.000	19.152.300	19.143.101	18.968.201	18.968.201	0	19.551.597
Asistenta sociala pentru familie si copii	68.02.06	0	0	6.811.000	6.506.183	4.877.575	4.473.360	4.473.360	0	4.549.003
Unitati de asistenta medico-sociala	68.02.12	0	0	1.814.000	1.499.190	1.431.800	1.287.825	1.287.825	0	1.246.891
Prevenirea excluderii sociale	68.02.15	0	0	1.196.000	1.342.210	1.125.881	1.109.380	1.109.380	0	1.087.541
Cantine de ajutor social	68.02.15.02	0	0	1.196.000	1.342.210	1.125.881	1.109.380	1.109.380	0	1.087.541
Alte cheltuieli in domeniul asigurarilor si asistentei sociale	68.02.50	0	0	3.910.000	3.948.700	2.803.117	2.803.117	2.803.117	0	1.072.238

Denumirea indicatorilor	Cod indicator	Credite de angajament		Credite bugetare		Angajamente bugetare	Angajamente legale	Plati efectuate	Angajamente legale de platit	Cheltuieli efective
		Initial	Definitive	Initiale	definitive					
Alte cheltuieli in domeniul asistentei sociale	68.02.50.50	0	0	3.910.000	3.946.700	2.803.117	2.803.117	2.803.117	0	1.072.238
Partea a IV-a SERVICII SI DEZVOLTARE PUBLICA, LOCUINTE, MEDIU SI APE	69.02	0	0	53.691.000	64.124.545	42.280.399	42.280.399	42.280.399	0	11.725.165
Locuinte, servicii si dezvoltare publica	70.02	0	0	24.991.000	31.968.626	18.136.398	18.136.398	18.136.398	0	3.401.299
Locuinte	70.02.03	0	0	9.337.000	14.648.028	5.588.366	5.588.366	5.588.366	0	372.251
Dezvoltarea sistemului de locuinte	70.02.03.01	0	0	8.937.000	13.059.026	5.135.422	5.135.422	5.135.422	0	45.514
Alte cheltuieli in domeniul locuintelor	70.02.03.30	0	0	400.000	1.589.000	452.944	452.944	452.944	0	326.737
Iluminat public si electrificari rurale	70.02.06	0	0	2.274.000	2.724.000	1.696.405	1.696.405	1.696.405	0	2.155.903
Alte servicii in domeniul locuintei, serviciilor si dezvoltari comunale	70.02.50	0	0	13.380.000	14.596.600	10.851.627	10.851.627	10.851.627	0	873.145
Protectia mediului	74.02	0	0	28.700.000	32.155.919	24.144.001	24.144.001	24.144.001	0	8.323.866
Salubritate si gestiunea deseurilor	74.02.05	0	0	25.800.000	27.255.919	22.370.674	22.370.674	22.370.674	0	5.142.982
Salubritate	74.02.05.01	0	0	5.800.000	6.730.319	4.672.930	4.672.930	4.672.930	0	5.105.858
Colectarea, tratarea si distrugerea deseurilor	74.02.05.02	0	0	20.000.000	20.525.600	17.697.744	17.697.744	17.697.744	0	37.124
Canalizarea si tratarea apelor reziduale	74.02.06	0	0	2.900.000	4.900.000	1.773.327	1.773.327	1.773.327	0	3.180.884
Partea a V-a-ACTIUNI ECONOMICE	79.02	0	0	124.895.000	144.877.622	54.419.686	54.419.686	54.419.686	0	14.330.696
Transporturi	84.02	0	0	124.895.000	144.877.622	54.419.686	54.419.686	54.419.686	0	14.330.696
Transport rutier	84.02.03	0	0	124.895.000	144.877.622	54.419.686	54.419.686	54.419.686	0	14.330.696
Transport in comun	84.02.03.02	0	0	10.500.000	17.308.700	7.426.847	7.426.847	7.426.847	0	7.956.952
Strazi	84.02.03.03	0	0	114.395.000	127.568.922	46.992.839	46.992.839	46.992.839	0	6.373.744
Partea a VII-a REZERVE, EXCEDENT/DEFICIT	96.02	0	0	38.312.000	38.312.000	0	0	31.372.555	0	0
Excedent	98.02	0	0	0	0	0	0	3.947.456	0	0
Excedentul sectiunii de functionare	96.02.96	0	0	0	0	0	0	3.947.456	0	0
Deficit	99.02	0	0	38.312.000	38.312.000	0	0	27.425.099	0	0
Deficitul sectiunii de dezvoltare	99.02.97	0	0	38.312.000	38.312.000	0	0	27.425.099	0	0
SECTIUNEA DE FUNCTIONARE		0	0	133.150.000	147.570.229	118.899.622	114.667.845	114.667.845	0	114.005.909
TOTAL CHELTUIELI		0	0	133.150.000	147.570.229	118.899.622	114.667.845	114.667.845	0	114.005.909
Partea I-a SERVICII PUBLICE GENERALE	50.02	0	0	33.889.000	34.366.440	32.019.709	29.174.951	29.174.951	0	29.063.922
Autoritati publice si actiuni externe	51.02	0	0	28.130.000	27.507.440	25.295.068	22.685.521	22.685.521	0	22.590.067
Autoritati executive si legislative	51.02.01	0	0	28.130.000	27.507.440	25.295.068	22.685.521	22.685.521	0	22.590.067
Autoritati executive	51.02.01.03	0	0	28.130.000	27.507.440	25.295.068	22.685.521	22.685.521	0	22.590.067

Denumirea indicatorilor	Cod indicator	Credite de angajament		Credite bugetare		Angajamente bugetare	Angajamente legale	Plati efectuate	Angajamente legale de platit	Cheltuieli efective
		Initial	Definitiv e	initiale	definitive					
Alte servicii publice generale	54.02	0	0	1.759.000	1.759.000	1.667.854	1.432.643	1.432.643	0	1.417.068
Fond de rezerv a bugetara la dispozitia autoritatilor locale	54.02.05	0	0	20.000	20.000	0	0	0	0	0
Servicii publice comunitare de evidenta a persoanelor	54.02.10	0	0	1.739.000	1.739.000	1.667.854	1.432.643	1.432.643	0	1.417.068
Tranzactii privind datoriile publice si imprumuturi	55.02	0	0	4.000.000	5.100.000	5.056.787	5.056.787	5.056.787	0	5.056.787
Tranzactii privind datoriile publice si imprumuturi	55.02.00	0	0	4.000.000	5.100.000	5.056.787	5.056.787	5.056.787	0	5.056.787
Partea a II-a APARARE, ORDINE PUBLICA SI SIGURANTA NATIONALA	59.02	0	0	9.379.000	9.046.000	8.686.143	8.462.829	8.462.829	0	8.443.558
Ordine publica si siguranta nationala	61.02	0	0	9.379.000	9.046.000	8.686.143	8.462.829	8.462.829	0	8.443.558
Ordine publica	61.02.03	0	0	8.000.000	7.667.000	7.384.500	7.384.500	7.384.500	0	7.384.500
Politie locala	61.02.03.04	0	0	8.000.000	7.667.000	7.384.500	7.384.500	7.384.500	0	7.384.500
Alte cheltuieli in domeniul ordinii publice si sigurantei nationale	61.02.50	0	0	1.379.000	1.379.000	1.301.643	1.078.329	1.078.329	0	1.059.058
Partea a III-a CHELTUIELI SOCIAL-CULTURALE	64.02	0	0	55.682.000	63.545.148	52.910.178	51.746.473	51.746.473	0	54.994.772
Invatamant	65.02	0	0	10.887.000	10.055.418	8.465.441	8.465.432	8.465.432	0	8.598.069
Invatamant prescolar si primar	65.02.03	0	0	1.102.000	1.199.900	962.161	962.157	962.157	0	893.064
Invatamant prescolar	65.02.03.01	0	0	1.102.000	1.199.900	962.161	962.157	962.157	0	892.699
Invatamant primar	65.02.03.02	0	0	0	0	0	0	0	0	365
Invatamant secundar	65.02.04	0	0	9.469.000	8.539.518	7.315.423	7.315.418	7.315.418	0	7.464.772
Invatamant secundar inferior	65.02.04.01	0	0	4.506.000	4.038.550	3.617.407	3.617.403	3.617.403	0	3.408.105
Invatamant secundar superior	65.02.04.02	0	0	4.144.000	3.764.918	3.088.114	3.088.113	3.088.113	0	3.486.938
Invatamant profesional	65.02.04.03	0	0	819.000	736.050	609.902	609.902	609.902	0	559.729
Alte cheltuieli in domeniul invatamantului	65.02.50	0	0	74.000	74.000	62.970	62.970	62.970	0	125.762
Invatamant anteprescolar	65.02.13	0	0	242.000	242.000	124.887	124.887	124.887	0	124.481
Sanatate	66.02	0	0	2.510.000	2.718.100	2.659.280	2.610.420	2.610.420	0	2.594.479
Servicii medicale in unitati sanitare cu paturi	66.02.06	0	0	123.000	323.600	323.090	323.090	323.090	0	323.090
Spitale generale	66.02.06.01	0	0	123.000	323.600	323.090	323.090	323.090	0	323.090
Servicii de sanatate publica	66.02.08	0	0	2.387.000	2.394.500	2.336.190	2.287.330	2.287.330	0	2.271.389
Cultura, recreere si religie	67.02	0	0	12.506.000	20.234.430	11.986.980	11.683.691	11.683.691	0	14.006.976
Servicii culturale	67.02.03	0	0	3.444.000	11.377.430	7.074.855	6.771.566	6.771.566	0	6.717.849
Biblioteci publice comunale, orasenesi, municipale	67.02.03.02	0	0	740.000	784.000	736.351	670.416	670.416	0	679.462
Muzee	67.02.03.03	0	0	1.798.000	1.799.500	1.625.572	1.457.686	1.457.686	0	1.516.469
Instituti publice de spectacole si concerte	67.02.03.04	0	0	0	7.599.930	3.669.930	3.669.930	3.669.930	0	3.669.930

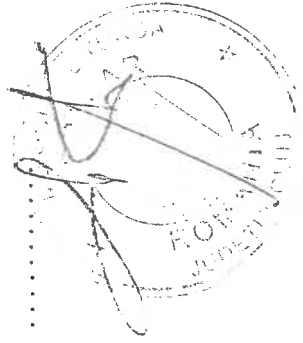
Denumirea indicatorilor	Cod indicator	Credite de angajament			Credite bugetare		Angajamente bugetare	Angajamente legale	Plati efectuate	Angajamente legale de platt	Cheltuieli efective
		Initial	Definitive		initiale	definitive					
Case de cultura	67.02.03.06	0	0	0	598.000	550.500	500.982	433.514	433.514	0	420.354
Alte servicii culturale	67.02.03.30	0	0	0	310.000	673.500	540.020	540.020	540.020	0	431.644
Servicii recreative si sportive	67.02.05	0	0	0	8.000.000	7.795.000	4.200.084	4.200.084	4.200.084	0	6.556.000
Sport	67.02.05.01	0	0	0	4.500.000	6.245.000	3.605.000	3.605.000	3.605.000	0	5.135.000
Intretinere gradini publice, parcuri, zone v erzi, baze sportive si de agrement	67.02.05.03	0	0	0	3.500.000	1.550.000	595.084	595.084	595.084	0	1.421.000
Alte servicii în domeniile culturii, recreerii si religiei	67.02.50	0	0	0	1.062.000	1.062.000	712.041	712.041	712.041	0	733.127
Asigurari si asistenta sociala	68.02	0	0	0	29.779.000	30.537.200	29.798.477	28.986.930	28.986.930	0	28.795.248
Asistenta acordata persoanelor in varsta	68.02.04	0	0	0	2.750.000	2.889.317	2.568.702	2.496.746	2.496.746	0	2.764.480
Asistenta sociala in caz de boli si invaliditati	68.02.05	0	0	0	17.900.000	19.152.300	19.143.101	18.968.201	18.968.201	0	19.551.597
Asistenta sociala in caz de invaliditate	68.02.05.02	0	0	0	17.900.000	19.152.300	19.143.101	18.968.201	18.968.201	0	19.551.597
Asistenta sociala pentru familie si copii	68.02.06	0	0	0	5.009.000	4.659.183	4.561.458	4.157.243	4.157.243	0	4.189.349
Unitati de asistenta medico-sociale	68.02.12	0	0	0	1.814.000	1.499.190	1.431.800	1.287.825	1.287.825	0	1.246.174
Prevenirea excluderii sociale	68.02.15	0	0	0	1.196.000	1.338.210	1.125.881	1.109.380	1.109.380	0	1.085.455
Cantine de ajutor social	68.02.15.02	0	0	0	1.196.000	1.338.210	1.125.881	1.109.380	1.109.380	0	1.085.455
Alte cheltuieli in domeniul asigurarilor si asistentei sociale	68.02.50	0	0	0	1.110.000	999.000	967.535	967.535	967.535	0	958.183
Alte cheltuieli in domeniul asistentei sociale	68.02.50.50	0	0	0	1.110.000	999.000	967.535	967.535	967.535	0	958.183
Partea a IV-a SERVICII SI DEZVOLTARE PUBLICA, LOCUINTE, MEDIU SI APE	69.02	0	0	0	17.200.000	21.021.519	15.019.876	15.019.876	15.019.876	0	11.435.985
Locuinte, servicii si dezvoltare publica	70.02	0	0	0	9.500.000	10.365.600	8.930.782	8.930.782	8.930.782	0	3.149.243
Locuinte	70.02.03	0	0	0	400.000	589.000	339.894	339.894	339.894	0	326.737
Alte cheltuieli in domeniul locuintelor	70.02.03.30	0	0	0	400.000	589.000	339.894	339.894	339.894	0	326.737
Iluminat public si electrificari rurale	70.02.06	0	0	0	2.200.000	2.650.000	1.672.942	1.672.942	1.672.942	0	2.101.403
Alte servicii in domeniul locuintei, serviciilor si dezvoltarii comunale	70.02.50	0	0	0	6.900.000	7.128.800	6.917.946	6.917.946	6.917.946	0	721.103
Protectia mediului	74.02	0	0	0	7.700.000	10.855.919	6.089.094	6.089.094	6.089.094	0	8.266.742
Salubritate si gestiunea deseurilor	74.02.05	0	0	0	5.500.000	6.455.919	4.429.255	4.429.255	4.429.255	0	5.105.858
Salubritate	74.02.05.01	0	0	0	5.500.000	6.430.319	4.413.930	4.413.930	4.413.930	0	5.105.858
Colectarea, tratarea si distrugerea deseurilor	74.02.05.02	0	0	0	0	25.600	15.325	15.325	15.325	0	0
Canalizarea si tratarea apelor reziduale	74.02.06	0	0	0	2.200.000	4.200.000	1.659.839	1.659.839	1.659.839	0	3.180.884
Partea a V-a ACTIUNI ECONOMICE	79.02	0	0	0	17.000.000	19.591.122	10.263.716	10.263.716	10.263.716	0	10.087.672

Denumirea indicatorilor	Cod indicator	Credite de angajament		Credite bugetare		Angajamente bugetare	Angajamente legale	Plati efectuate	Angajamente legale de platit	Cheltuieli efective
		Initial	Definitive	initiale	definitive					
Transporturi	84.02	0	0	17.000.000	19.591.122	10.263.716	10.263.716	10.263.716	0	10.067.672
Transport rutier	84.02.03	0	0	17.000.000	19.591.122	10.263.716	10.263.716	10.263.716	0	10.067.672
Transport in comun	84.02.03.02	0	0	10.000.000	15.301.200	7.426.847	7.426.847	7.426.847	0	7.956.952
Strazi	84.02.03.03	0	0	7.000.000	4.289.922	2.836.869	2.836.869	2.836.869	0	2.110.720
Partea a VII-a REZERVE, EXCEDENT/DEFICIT	96.02	0	0	0	0	0	0	3.947.456	0	0
Excedent	96.02	0	0	0	0	0	0	3.947.456	0	0
Excedentul sectiunii de functionare	96.02.96	0	0	0	0	0	0	3.947.456	0	0
SECTIUNEA DE DEZVOLTARE		0	0	296.760.000	333.339.418	171.636.749	171.636.749	171.636.749	0	11.303.537
TOTAL CHELTUIELI		0	0	296.760.000	333.339.418	171.636.749	171.636.749	171.636.749	0	11.303.537
Partea I-a SERVICII PUBLICE GENERALE	50.02	0	0	6.093.000	9.127.742	4.456.678	4.456.678	4.456.678	0	1.819.275
Autoritati publice si actiuni externe	51.02	0	0	6.093.000	9.127.742	4.456.678	4.456.678	4.456.678	0	1.801.542
Autoritati executive si legislative	51.02.01	0	0	6.093.000	9.127.742	4.456.678	4.456.678	4.456.678	0	1.801.542
Autoritati executive	51.02.01.03	0	0	6.093.000	9.127.742	4.456.678	4.456.678	4.456.678	0	1.801.542
Alte servicii publice generale	54.02	0	0	0	0	0	0	0	0	17.733
Servicii publice comunitare de evidenta a persoanelor	54.02.10	0	0	0	0	0	0	0	0	6.173
Alte servicii publice generale	54.02.50	0	0	0	0	0	0	0	0	11.560
Partea a II-a APARARE, ORDINE PUBLICA SI SIGURANTA NATIONALA	59.02	0	0	50.000	3.700	0	0	0	0	24.516
Ordine publica si siguranta nationala	61.02	0	0	50.000	3.700	0	0	0	0	24.516
Alte cheltuieli in domeniul ordinii publice si sigurantei nationale	61.02.50	0	0	50.000	3.700	0	0	0	0	24.516
Partea a III-a CHELTUIELI SOCIAL-CULTURALE	64.02	0	0	146.231.000	155.818.450	95.763.578	95.763.578	95.763.578	0	4.907.542
Invatamant	65.02	0	0	17.845.000	26.467.450	13.811.664	13.811.664	13.811.664	0	3.532.284
Invatamant prescolar si primar	65.02.03	0	0	7.877.000	7.937.000	6.806.961	6.806.961	6.806.961	0	119.142
Invatamant prescolar	65.02.03.01	0	0	7.877.000	7.937.000	6.806.961	6.806.961	6.806.961	0	119.142
Invatamant secundar	65.02.04	0	0	3.273.000	3.653.450	1.363.646	1.363.646	1.363.646	0	381.506
Invatamant secundar inferior	65.02.04.01	0	0	302.000	294.000	18.084	18.084	18.084	0	33.069
Invatamant secundar superior	65.02.04.02	0	0	2.121.000	2.509.450	736.971	736.971	736.971	0	325.889
Invatamant profesional	65.02.04.03	0	0	860.000	860.000	608.591	608.591	608.591	0	22.548
Alte cheltuieli in domeniul invatamantului	65.02.50	0	0	6.685.000	14.877.000	5.641.057	5.641.057	5.641.057	0	3.031.636
Sanatate	66.02	0	0	600.000	1.080.000	228.000	228.000	228.000	0	251.747
Servicii medicale in unitati sanitare cu paturi	66.02.06	0	0	600.000	1.080.000	228.000	228.000	228.000	0	228.000

Denumirea indicatorilor	Cod indicator	Credite de angajament		Credite bugetare		Angajamente bugetare	Angajamente legale	Plati efectuate	Angajamente legale de platit	Cheltuieli efective
		Initial	Definitive	initiale	definitive					
Spitale generale	66.02.06.01	0	0	600.000	1.080.000	228.000	228.000	228.000	0	228.000
Servicii de sanatate publica	66.02.08	0	0	0	0	0	0	0	0	23.747
Cultura, recreere si religie	67.02	0	0	123.044.000	123.320.500	79.482.814	79.482.814	79.482.814	0	634.395
Servicii culturale	67.02.03	0	0	79.125.000	79.266.500	39.608.862	39.608.862	39.608.862	0	342.629
Biblioteci publice comunale, orasenesi, municipale	67.02.03.02	0	0	0	0	0	0	0	0	2.118
Muzee	67.02.03.03	0	0	4.025.000	3.940.000	3.723.804	3.723.804	3.723.804	0	118.010
Instituti publice de spectacole si concerte	67.02.03.04	0	0	28.300.000	28.300.000	5.617.053	5.617.053	5.617.053	0	77.257
Case de cultura	67.02.03.06	0	0	26.000.000	26.226.500	11.055.073	11.055.073	11.055.073	0	122.114
Consolidarea si restaurarea monumentelor istorice	67.02.03.12	0	0	20.800.000	20.800.000	19.212.932	19.212.932	19.212.932	0	23.130
Servicii recreative si sportive	67.02.05	0	0	17.744.000	17.879.000	15.494.546	15.494.546	15.494.546	0	106.322
Tineret	67.02.05.02	0	0	0	0	0	0	0	0	13.864
Intretinere gradini publice, parcuri, zone verzi, baze sportive si de agrement	67.02.05.03	0	0	17.744.000	17.879.000	15.494.546	15.494.546	15.494.546	0	92.458
Servicii religioase	67.02.06	0	0	175.000	175.000	141.136	141.136	141.136	0	0
Alte servicii in domeniile culturii, recreerii si religiei	67.02.50	0	0	26.000.000	26.000.000	24.238.270	24.238.270	24.238.270	0	185.444
Asigurari si asistenta sociala	68.02	0	0	4.742.000	4.950.500	2.241.100	2.241.100	2.241.100	0	489.116
Asistenta acordata persoanelor in varsta	68.02.04	0	0	140.000	149.800	89.401	89.401	89.401	0	12.604
Asistenta sociala pentru familie si copii	68.02.06	0	0	1.802.000	1.847.000	316.117	316.117	316.117	0	359.654
Unitati de asistenta medico-sociala	68.02.12	0	0	0	0	0	0	0	0	717
Prevenirea excluderii sociale	68.02.15	0	0	4.000	4.000	0	0	0	0	2.086
Cantine de ajutor social	68.02.15.02	0	0	0	4.000	0	0	0	0	2.086
Alte cheltuieli in domeniul asigurarilor si asistentei sociale	68.02.50	0	0	2.800.000	2.949.700	1.835.582	1.835.582	1.835.582	0	114.055
Alte cheltuieli in domeniul asistentei sociale	68.02.50.50	0	0	2.800.000	2.949.700	1.835.582	1.835.582	1.835.582	0	114.055
Partea a IV-a SERVICII SI DEZVOLTARE PUBLICA, LOCUINTE, MEDIU SI APE	69.02	0	0	36.491.000	43.103.026	27.260.523	27.260.523	27.260.523	0	289.180
Locuinte, servicii si dezvoltare publica	70.02	0	0	15.491.000	21.603.026	9.205.616	9.205.616	9.205.616	0	252.056
Locuinte	70.02.03	0	0	8.937.000	14.059.026	5.248.472	5.248.472	5.248.472	0	45.514
Dezvoltarea sistemului de locuinte	70.02.03.01	0	0	8.937.000	13.059.026	5.135.422	5.135.422	5.135.422	0	45.514
Alte cheltuieli in domeniul locuintelor	70.02.03.30	0	0	0	1.000.000	113.050	113.050	113.050	0	0
Iluminat public si electrificari rurale	70.02.06	0	0	74.000	74.000	23.463	23.463	23.463	0	54.500

Denumirea indicatorilor	Cod indicator	Credite de angajament		Credite bugetare			Angajamente bugetare	Angajamente legale	Plati efectuate	Angajamente legale de platit	Cheltuieli efective
		Initial	Definitive	Initiale	definitive						
Alte servicii in domeniul locuintei, serviciilor si dezvoltarii comunale	70.02.50	0	0	6.480.000	7.470.000	3.933.681	3.933.681	3.933.681	0	152.042	
Protectia mediului	74.02	0	0	21.000.000	21.500.000	18.054.907	18.054.907	18.054.907	0	37.124	
Salubritate si gestiunea deseurilor	74.02.05	0	0	20.300.000	20.800.000	17.941.419	17.941.419	17.941.419	0	37.124	
Salubritate	74.02.05.01	0	0	300.000	300.000	259.000	259.000	259.000	0	0	
Colectarea, tratarea si distrugerea deseurilor	74.02.05.02	0	0	20.000.000	20.500.000	17.682.419	17.682.419	17.682.419	0	37.124	
Canalizarea si tratarea apelor reziduale	74.02.06	0	0	700.000	700.000	113.488	113.488	113.488	0	0	
Partea a V-a ACTIUNI ECONOMICE	79.02	0	0	107.895.000	125.286.500	44.155.970	44.155.970	44.155.970	0	4.263.024	
Transporturi	84.02	0	0	107.895.000	125.286.500	44.155.970	44.155.970	44.155.970	0	4.263.024	
Transport rutier	84.02.03	0	0	107.895.000	125.286.500	44.155.970	44.155.970	44.155.970	0	4.263.024	
Transport in comun	84.02.03.02	0	0	500.000	2.007.500	0	0	0	0	0	
Strazi	84.02.03.03	0	0	107.395.000	123.279.000	44.155.970	44.155.970	44.155.970	0	4.263.024	
Partea a VII-a REZERVE, EXCEDENT/DEFICIT	96.02	0	0	38.312.000	38.312.000	0	0	27.425.099	0	0	
Deficit	99.02	0	0	38.312.000	38.312.000	0	0	27.425.099	0	0	
Deficitul sectiunii de dezvoltare	99.02.97	0	0	38.312.000	38.312.000	0	0	27.425.099	0	0	

PRIMAR
CRISTIAN OCTAVIAN MATEI



DIRECTOR EXECUTIV
LILIANA MONICA

.....

CONTUL DE EXECUTIE AL INSTITUTIILOR PUBLICE - CHELTUIELI

- la data de 31.12.2023

Denumirea indicatorilor	Cod indicator	Credite de angajament		Credite bugetare		Angajamente bugetare	Angajamente legale	Plati efectuate	Angajamente legale de platit	Cheltuieli efective
		Initial	Definitive	initiale	definitive					
TOTAL SECTIUNILE FUNCTIONARE + DEZVOL TARE		0	0	429.910.000	480.909.647	290.536.371	286.304.594	286.304.594	0	125.309.446
SECTIUNEA DE FUNCTIONARE		0	0	133.150.000	147.570.229	118.899.622	114.667.845	114.667.845	0	114.005.909
Total cheltuieli		0	0	133.150.000	147.570.229	118.899.622	114.667.845	114.667.845	0	114.005.909
CHELTUIELI CURENTE	01	0	0	127.167.120	141.749.368	113.341.179	109.109.402	109.109.402	0	114.005.909
TITLUL I CHELTUIELI DE PERSONAL	10	0	0	40.374.000	38.807.400	38.807.400	34.575.634	34.575.634	0	34.603.155
Cheltuieli salariale in bani	10.01	0	0	38.788.000	37.138.900	37.138.900	33.700.516	33.700.516	0	33.719.284
Salarii de baza	10.01.01	0	0	35.529.000	34.335.850	34.335.850	31.218.772	31.218.772	0	31.228.921
Sporuri pentru conditii de munca	10.01.05	0	0	837.000	593.750	593.750	554.064	554.064	0	554.499
Alte sporuri	10.01.06	0	0	9.000	7.000	7.000	6.957	6.957	0	7.054
Indemnizatii platite unor persoane din afara unitatii	10.01.12	0	0	360.000	360.000	360.000	351.000	351.000	0	353.926
Drepturi de delegare	10.01.13	0	0	11.000	11.300	11.300	7.062	7.062	0	4.213
Indemnizatii de detasare	10.01.14	0	0	6.000	6.000	6.000	4.381	4.381	0	4.381
Indemnizatie de hrana	10.01.17	0	0	2.036.000	1.825.000	1.825.000	1.558.280	1.558.280	0	1.566.290
Cheltuieli salariale in natura	10.02	0	0	712.000	831.000	831.000	126.133	126.133	0	126.133
Tichete de vacanta	10.02.06	0	0	712.000	831.000	831.000	126.133	126.133	0	126.133
Contributii	10.03	0	0	874.000	837.500	837.500	748.985	748.985	0	757.738
Contributia asiguratorie pentru munca	10.03.07	0	0	874.000	837.500	837.500	748.985	748.985	0	757.738
TITLUL II BUNURI SI SERVICII	20	0	0	47.098.120	43.913.480	26.187.388	26.187.377	26.187.377	0	28.205.659
Bunuri si servicii	20.01	0	0	24.982.785	27.049.601	17.861.925	17.861.915	17.861.915	0	20.965.495
Furnituri de birou	20.01.01	0	0	405.560	358.960	276.640	276.639	276.639	0	198.592
Materiale pentru curatenie	20.01.02	0	0	379.900	397.011	275.755	275.753	275.753	0	240.729
Incalzit, iluminat si forta motrica	20.01.03	0	0	5.883.525	6.631.844	4.819.362	4.819.360	4.819.360	0	5.194.496
Apa, canal si salubritate	20.01.04	0	0	7.947.000	10.952.665	6.569.668	6.569.666	6.569.666	0	8.657.464

Denumirea indicatorilor	Cod indicator	Credite de angajament		Credite bugetare		Angajamente bugetare	Angajamente legale	Plati efectuate	Angajamente legale de platit	Cheltuieli efective
		Initial	Definitive	initiale	definitive					
Carburanti si lubrifianti	20.01.05	0	0	211.000	134.000	115.160	115.160	115.160	0	113.989
Transport	20.01.07	0	0	446.500	505.038	440.555	440.555	440.555	0	372.233
Posta, telecomunicatii, radio, tv, internet	20.01.08	0	0	1.000.100	899.266	760.945	760.944	760.944	0	745.172
Materiale si prestari de servicii cu caracter functional	20.01.09	0	0	4.244.000	4.103.240	2.931.153	2.931.153	2.931.153	0	2.862.751
Alte bunuri si servicii pentru intretinere si functionare	20.01.30	0	0	4.465.200	3.067.577	1.672.687	1.672.685	1.672.685	0	2.580.069
Reparatii curente	20.02	0	0	6.539.000	3.843.658	2.523.746	2.523.745	2.523.745	0	1.779.084
Hrana	20.03	0	0	1.062.000	1.168.084	856.145	856.145	856.145	0	814.176
Hrana pentru oameni	20.03.01	0	0	1.062.000	1.168.084	856.145	856.145	856.145	0	814.176
Medicamente si materiale sanitare	20.04	0	0	73.975	71.975	28.915	28.915	28.915	0	11.012
Medicamente	20.04.01	0	0	26.772	26.772	5.290	5.290	5.290	0	757
Materiale sanitare	20.04.02	0	0	47.203	45.203	23.625	23.625	23.625	0	10.255
Bunuri de natura obiectelor de inventar	20.05	0	0	397.085	402.539	271.697	271.697	271.697	0	154.939
Uniforme si echipament	20.05.01	0	0	4.000	7.100	7.019	7.019	7.019	0	2.186
Lenjerie si accesorii de pat	20.05.03	0	0	5.000	0	0	0	0	0	0
Alte obiecte de inventar	20.05.30	0	0	388.085	395.439	264.678	264.678	264.678	0	152.753
Deplasari, detasari, transferari	20.06	0	0	105.000	68.340	49.026	49.026	49.026	0	318.883
Deplasari interne, detasari, transferari	20.06.01	0	0	94.000	66.340	48.143	48.143	48.143	0	318.000
Deplasari in strainatate	20.06.02	0	0	11.000	2.000	883	883	883	0	883
Carti, publicatii si materiale documentare	20.11	0	0	29.000	4.500	663	663	663	0	173
consultanta si expertiza	20.12	0	0	2.200.000	2.272.100	1.847.884	1.847.884	1.847.884	0	1.599.132
Pregatire profesionala	20.13	0	0	58.800	30.849	17.788	17.788	17.788	0	15.298
Protectia muncii	20.14	0	0	117.475	128.152	104.163	104.163	104.163	0	95.473
Contributii ale administratiei publice locale la realizarea unor lucrari si servicii de interes public local, in baza unor conventii sau contracte de asociere	20.19	0	0	4.500.000	0	0	0	0	0	0
Prevenirea si combaterea inundatiilor si ingheturilor	20.23	0	0	28.000	22.700	0	0	0	0	0

Denumirea indicatorilor	Cod indicator	Credite de angajament		Credite bugetare		Angajamente bugetare	Angajamente legale	Plati efectuate	Angajamente legale de platit	Cheltuieli efective
		Initial	Definitive	initiale	definitive					
Cheltuieli judiciare si extrajudiciare derivate din actiuni in reprezentarea intereselor statului, potrivit dispozitiilor legale	20.25	0	0	3.528.000	5.327.315	266.262	266.262	266.262	0	312.209
Alte cheltuieli	20.30	0	0	3.477.000	3.523.667	2.359.174	2.359.174	2.359.174	0	2.139.785
Reclama si publicitate	20.30.01	0	0	600.000	750.000	623.945	623.945	623.945	0	648.178
Protocol si reprezentare	20.30.02	0	0	30.000	35.500	19.926	19.926	19.926	0	16.260
Prime de asigurare non-viata	20.30.03	0	0	149.000	141.000	130.645	130.645	130.645	0	130.493
Chirii	20.30.04	0	0	407.000	349.538	225.375	225.375	225.375	0	253.307
alte cheltuieli cu bunuri si servicii	20.30.30	0	0	2.291.000	2.247.629	1.359.283	1.359.283	1.359.283	0	1.091.547
TITLUL III DOBANZI	30	0	0	4.000.000	5.100.000	5.056.787	5.056.787	5.056.787	0	5.056.787
Dobanzi aferente datoriei publice interne	30.01	0	0	4.000.000	5.100.000	5.056.787	5.056.787	5.056.787	0	5.056.787
Dobanzi aferente datoriei publice interne directe	30.01.01	0	0	4.000.000	5.100.000	5.056.787	5.056.787	5.056.787	0	5.056.787
TITLUL IV SUBVENTII	40	0	0	1.000.000	2.012.645	1.642.742	1.642.742	1.642.742	0	1.655.454
Subventii pentru acoperirea diferentelor de pret si tarif	40.03	0	0	1.000.000	2.012.645	1.642.742	1.642.742	1.642.742	0	1.655.454
TITLUL V FONDURI DE REZERVA	50	0	0	20.000	20.000	0	0	0	0	0
Fond de rezerva bugetara la dispozitia autoritatilor locale	50.04	0	0	20.000	20.000	0	0	0	0	0
TITLUL VI TRANSFERURI INTRE UNITATI ALE ADMINISTRATIEI PUBLICE	51	0	0	10.685.000	17.352.130	12.725.623	12.725.623	12.725.623	0	12.725.623
Transferuri curente	51.01	0	0	10.685.000	17.352.130	12.725.623	12.725.623	12.725.623	0	12.725.623
Transferuri catre institutii publice	51.01.01	0	0	10.562.000	17.028.530	12.402.533	12.402.533	12.402.533	0	12.402.533
Transferuri de la bugetele locale catre institutii publice si activitati finantate integral sau partial din venituri proprii pentru finantarea sanatatii	51.01.46	0	0	123.000	323.600	323.090	323.090	323.090	0	323.090
TITLUL IX ASISTENTA SOCIALA	57	0	0	20.134.000	24.630.695	22.041.736	22.041.736	22.041.736	0	23.034.623
Ajutoare sociale	57.02	0	0	20.134.000	24.630.695	22.041.736	22.041.736	22.041.736	0	23.034.623
Ajutoare sociale in numerar	57.02.01	0	0	14.060.000	16.269.340	16.199.416	16.199.416	16.199.416	0	16.690.990

Denumirea indicatorilor	Cod indicator	Credite de angajament		Credite bugetare		Angajamente bugetare	Angajamente legale	Plati efectuate	Angajamente legale de platit	Cheltuieli efective
		Initial	Definitive	initiale	definitive					
Ajutoare sociale in natura	57.02.02	0	0	6.000.000	8.287.355	5.779.350	5.779.350	5.779.350	0	6.296.743
Tichete de cresa si tichete sociale pentru gradinita	57.02.03	0	0	74.000	74.000	62.970	62.970	62.970	0	46.890
TITLUL XI ALTE CHELTUIELI	59	0	0	3.856.000	9.913.018	6.879.503	6.879.503	6.879.503	0	8.724.608
Burse	59.01	0	0	3.317.000	1.875.418	1.874.937	1.874.937	1.874.937	0	1.874.937
Asociatii si fundatii	59.11	0	0	0	7.630.500	4.616.418	4.616.418	4.616.418	0	6.452.970
Sume aferente persoanelor cu handicap neincadrate	59.40	0	0	539.000	407.100	388.148	388.148	388.148	0	396.701
OPERATIUNI FINANCIARE	79	0	0	6.000.000	6.197.000	6.196.843	6.196.843	6.196.843	0	0
TITLUL XIX RAMBURSARI DE CREDITE	81	0	0	6.000.000	6.197.000	6.196.843	6.196.843	6.196.843	0	0
Rambursari de credite interne	81.02	0	0	6.000.000	6.197.000	6.196.843	6.196.843	6.196.843	0	0
Rambursari de credite aferente datoriei piblice interne locale	81.02.05	0	0	6.000.000	6.197.000	6.196.843	6.196.843	6.196.843	0	0
PLATI EFECTUATE IN ANII PRECEDENTI SI RECUPERATE IN ANUL CURENT	84	0	0	-17.120	-376.139	-638.400	-638.400	-638.400	0	0
TITLUL XXI PATI EFECTUATE IN ANII PRECEDENTI SI RECUPERATE IN ANUL CURENT	85	0	0	-17.120	-376.139	-638.400	-638.400	-638.400	0	0
Plati efectuate in anii precedenti si recuperate in anul curent	85.01	0	0	-17.120	-376.139	-638.400	-638.400	-638.400	0	0
Plati efectuate in anii precedenti si recuperate in anul curent in sectiunea de functionare a bugetului local	85.01.01	0	0	-17.120	-376.139	-638.400	-638.400	-638.400	0	0
SECTIUNEA DE DEZVOLTARE		0	0	296.760.000	333.339.418	171.636.749	171.636.749	171.636.749	0	11.303.537
Total cheltuieli		0	0	296.760.000	333.339.418	171.636.749	171.636.749	171.636.749	0	11.303.537
CHELTUIELI CURENTE	01	0	0	288.066.000	299.765.500	162.205.141	162.205.141	162.205.141	0	9.557.702
TITLUL VI TRANSFERURI INTRE UNITATI ALE ADMINISTRATIEI PUBLICE	51	0	0	600.000	600.000	228.000	228.000	228.000	0	228.000
Transferuri de capital	51.02	0	0	600.000	600.000	228.000	228.000	228.000	0	228.000

Denumirea indicatorilor	Cod indicator	Credite de angajament			Credite bugetare		Angajamente bugetare	Angajamente legale	Plati efectuate	Angajamente legale de platit	Cheltuieli efective
		Initial	Definitive	initiale	definitive						
Transferuri din bugetele locale pentru finantarea cheltuielilor de capital din domeniul sanatatii	51.02.28	0	0	600.000	600.000	228.000	228.000	228.000	0	228.000	
TITLUL VIII PROIECTE CU FINANTARE DIN FONDURI EXTERNE NERAMBURSABILE (FEN) POSTADERARE	56	0	0	0	0	0	0	0	0	43.169	
Programe din Fondul European de Dezvoltare Regionala (FEDR)	56.01	0	0	0	0	0	0	0	0	43.169	
Finantarea nationala	56.01.01	0	0	0	0	0	0	0	0	43.169	
TITLUL X Proiecte cu finantare din fonduri externe nerambursabile aferente cadrului financiar 2014-2020	58	0	0	284.766.000	284.816.000	161.870.755	161.870.755	161.870.755	0	9.286.533	
Programe din Fondul European de Dezvoltare Regionala (FEDR)	58.01	0	0	271.881.000	278.626.000	159.349.161	159.349.161	159.349.161	0	7.647.598	
Finantarea nationala	58.01.01	0	0	41.686.000	41.736.000	27.119.848	27.119.848	27.119.848	0	3.640.252	
Finantarea externa nerambursabila	58.01.02	0	0	230.195.000	236.890.000	132.229.313	132.229.313	132.229.313	0	4.007.346	
Programe din Fondul Social European (FSE)	58.02	0	0	11.085.000	4.390.000	2.338.360	2.338.360	2.338.360	0	1.594.884	
Finantarea nationala	58.02.01	0	0	478.000	478.000	327.384	327.384	327.384	0	737.748	
Finantarea externa nerambursabila	58.02.02	0	0	10.607.000	3.912.000	2.010.976	2.010.976	2.010.976	0	857.136	
Mecanismele financiare Spatiul Economic European si Norwegian 2014-2021	58.31	0	0	1.800.000	1.800.000	183.234	183.234	183.234	0	44.051	
Finantarea nationala	58.31.01	0	0	402.000	402.000	40.989	40.989	40.989	0	9.854	
Finantare externa nerambursabila	58.31.02	0	0	1.398.000	1.398.000	142.245	142.245	142.245	0	34.197	
TITLUL XII PROIECTE CU FINANTARE DIN SUMELE REPREZENTAND ASISTENTA FINANCIARA NERAMBURSABILA AFERENTA PNRR	60	0	0	460.000	960.000	0	0	0	0	0	
Fonduri europene nerambursabile	60.01	0	0	386.000	806.168	0	0	0	0	0	
Sume aferente TVA	60.03	0	0	74.000	153.832	0	0	0	0	0	

Denumirea indicatorilor	Cod Indicator	Credite de angajament		Credite bugetare		Angajamente bugetare	Angajamente legale	Plati efectuate	Angajamente legale de platit	Cheltuieli efective
		Initial	Definitive	Initiale	definitive					
TITLUL XIII PROIECTE CU FINANTARE DIN SUMELE AFERENTE COMPONENTEI DE IMPRUMUT A PNRR	61	0	0	2.240.000	13.389.500	106.386	106.386	106.386	0	0
Fonduri din imprumut ram bursabil	61.01	0	0	1.902.000	6.975.529	89.400	89.400	89.400	0	0
Finantare publica nationala	61.02	0	0	316.000	4.811.379	0	0	0	0	0
Sume aferente TVA	61.03	0	0	22.000	1.602.592	16.986	16.986	16.986	0	0
CHELTUIELI DE CAPITAL	70	0	0	8.694.000	33.573.918	9.431.608	9.431.608	9.431.608	0	1.745.835
TITLUL XV ACTIVE NEFINANCIARE	71	0	0	8.694.000	33.573.918	9.431.608	9.431.608	9.431.608	0	1.745.835
Active fixe	71.01	0	0	8.341.000	33.198.918	9.387.502	9.387.502	9.387.502	0	1.745.835
Constructii	71.01.01	0	0	3.513.000	20.856.225	1.945.574	1.945.574	1.945.574	0	26.710
Masini, echipamente si mijloace de transport	71.01.02	0	0	99.000	463.000	360.548	360.548	360.548	0	984.039
Mobilier, aparatura birotica si alte active corporale	71.01.03	0	0	434.000	194.000	115.534	115.534	115.534	0	420.438
Alte active fixe	71.01.30	0	0	4.295.000	11.685.693	6.965.846	6.965.846	6.965.846	0	314.648
Reparatii capitale aferente activelor fixe	71.03	0	0	353.000	375.000	44.106	44.106	44.106	0	0

PRIMAR
CRISTIAN OCTAVIAN MATEI



DIRECTOR EXECUTIV
LILIANA VONICA

.....

CONTUL DE EXECUTIE 2E: ADMINISTRATIA LOCALA - ACTIVITATI FINANTATE INTEGRAL DIN VENITURI PROPRII - VENITURI

la data de 31.12.2023

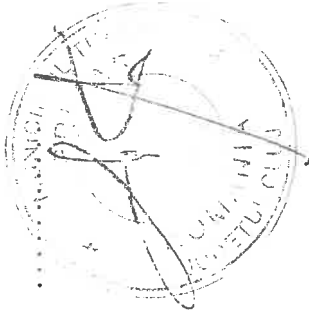
Denumirea indicatorilor	Cod indicator	Prevederi bugetare initiale	Prevederi bugetare definitive	Drepturi constatate			Incasari realizate	Stingeri pe alte cai decat incasari	Drepturi constatate de incasat
				Total, din care:	din anii precedenti	din anul curent			
TOTAL SECTIUNILE FUNCTIONARE+DEZVOLTARE		83.188.000	96.357.315	86.860.047	4.353.617	82.506.430	82.869.799	0	3.990.248
TOTAL VENITURI		83.188.000	96.357.315	86.860.047	4.353.617	82.506.430	82.869.799	0	3.990.248
I. VENITURI CURENTE		42.403.000	55.704.715	48.111.406	4.353.617	43.757.789	44.121.158	0	3.990.248
C. VENITURI NEFISCALE		42.403.000	55.704.715	48.111.406	4.353.617	43.757.789	44.121.158	0	3.990.248
C1. VENITURI DIN PROPRIETATE		683.000	753.500	618.482	7.449	611.033	608.965	0	9.517
Venituri din proprietate	30.10	683.000	753.500	618.482	7.449	611.033	608.965	0	9.517
Venituri din concesiuni si inchirieri	30.10.05	673.000	743.500	609.258	4.501	604.757	602.742	0	6.516
Alte venituri din concesiuni si inchirieri de catre institutiile publice	30.10.05.30	673.000	743.500	609.258	4.501	604.757	602.742	0	6.516
Alte venituri din proprietate	30.10.50	10.000	10.000	9.224	2.948	6.276	6.223	0	3.001
C2. VANZARI DE BUNURI SI SERVICII		41.720.000	54.951.215	47.492.924	4.346.168	43.146.756	43.512.193	0	3.980.731
Venituri din prestari de servicii si alte activitati	33.10	36.698.000	41.871.305	40.780.575	4.182.495	36.598.080	36.799.844	0	3.980.731
Taxe si alte venituri in invatamant	33.10.05	4.000	4.385	5.291	0	5.291	5.291	0	0
Venituri din prestari de servicii	33.10.08	900.000	900.000	759.921	53.396	706.525	719.953	0	39.968
Contributia elevilor si studentilor pentru internate, cantine si cantine	33.10.14	273.000	273.000	109.784	0	109.784	109.784	0	0
Venituri din valorificarea produselor obtinute din activitatea proprie sau anexa	33.10.16	9.000	9.000	0	0	0	0	0	0
Venituri din serbari si spectacole scolare, manifestari culturale, artistice si sportive	33.10.19	90.000	90.000	136.241	0	136.241	136.241	0	0
Venituri din cercetare	33.10.20	34.419.000	0	0	0	0	0	0	0
Venituri din contractele incheiate cu casele de asigurari sociale de sanatate	33.10.21	0	39.536.000	38.664.223	4.129.099	34.535.124	34.723.460	0	3.940.763
Venituri din contractele incheiate cu directiile de sanatate publica din sume alocate de la bugetul de stat	33.10.30	925.000	961.000	1.007.175	0	1.007.175	1.007.175	0	0
Alte venituri din prestari de servicii si alte activitati	33.10.50	78.000	98.000	97.940	0	97.940	97.940	0	0
Diverse venituri	36.10	3.690.000	3.777.000	1.510.016	163.673	1.346.343	1.510.016	0	0
Alte venituri	36.10.50	3.690.000	3.777.000	1.510.016	163.673	1.346.343	1.510.016	0	0

Denumirea indicatorilor	Cod indicator	Prevederi bugetare initiale	Prevederi bugetare definitive	Drepturi constatate		Incasari realizate	Stingeri pe alte cai decat incasari	Drepturi constatate de incasat
				Total, din care:	din anii precedenti			
Transferuri voluntare, altele decat subventiile	37.10	1.332.000	9.302.830	5.202.333	0	5.202.333	0	0
Donatii si sponsorizari	37.10.01	432.000	803.300	803.300	0	803.300	0	0
Varsaminte din sectiunea de functionare pentru finantarea sectiunii de dezvoltare a bugetului local	37.10.03	-582.000	-878.697	-812.035	0	-812.035	0	0
Varsaminte din sectiunea de functionare	37.10.04	582.000	878.697	812.035	0	812.035	0	0
Alte transferuri voluntare	37.10.50	900.000	8.499.530	4.399.033	0	4.399.033	0	0
SUBVENTII DE LA ALTE NIVELE ALE ADMINISTRATIEI PUBLICE		40.785.000	40.652.600	38.748.641	0	38.748.641	0	0
Subventii de la alte administratii	43.10	40.785.000	40.652.600	38.748.641	0	38.748.641	0	0
Subventii pentru instituti publice	43.10.09	8.862.000	8.529.000	8.011.500	0	8.011.500	0	0
Subventii de la bugetele locale pentru finantarea cheltuielilor curente in domeniul sanatatii	43.10.10	123.000	323.600	323.090	0	323.090	0	0
Subventii de la bugetul local pentru finantarea cheltuielilor de capital din domeniul sanatatii	43.10.14	600.000	600.000	228.000	0	228.000	0	0
Subventii din bugetul Fondului national unic de asigurari sociale de sanatate pentru acoperirea cresterilor salariale	43.10.33	31.200.000	31.200.000	30.186.051	0	30.186.051	0	0
SECTIUNEA DE FUNCTIONARE		82.006.000	94.878.618	85.820.012	4.353.617	81.466.395	0	3.990.248
TOTAL VENITURI		82.006.000	94.878.618	85.820.012	4.353.617	81.466.395	0	3.990.248
I. VENITURI CURENTE		41.821.000	54.826.018	47.299.371	4.353.617	42.945.754	0	3.990.248
C. VENITURI NEFISCALE		41.821.000	54.826.018	47.299.371	4.353.617	42.945.754	0	3.990.248
C1. VENITURI DIN PROPRIETATE		683.000	753.500	618.482	7.449	611.033	0	9.517
Venituri din proprietate	30.10	683.000	753.500	618.482	7.449	611.033	0	9.517
Venituri din concesiuni si inchirieri	30.10.05	673.000	743.500	609.258	4.501	604.757	0	6.516
Alte venituri din concesiuni si inchirieri de catre institutiile publice	30.10.05.30	673.000	743.500	609.258	4.501	604.757	0	6.516
Alte venituri din proprietate	30.10.50	10.000	10.000	9.224	2.948	6.276	0	3.001
C2. VANZARI DE BUNURI SI SERVICII		41.138.000	54.072.518	46.680.889	4.346.168	42.334.721	0	3.980.731
Venituri din prestari de servicii si alte activitati	33.10	36.698.000	41.871.385	40.780.575	4.182.495	36.598.080	0	3.980.731
Taxe si alte venituri in invatamant	33.10.05	4.000	4.385	5.291	0	5.291	0	0
Venituri din prestari de servicii	33.10.08	900.000	900.000	759.921	53.396	706.525	0	39.968
Contributia elevilor si studentilor pentru internate, cantine si cantine	33.10.14	273.000	273.000	109.784	0	109.784	0	0
Venituri din valorificarea produselor obtinute din activitatea proprie sau anexa	33.10.16	9.000	9.000	0	0	0	0	0

Denumirea indicatorilor	Cod indicator	Prevederi bugetare initiale	Prevederi bugetare definitive	Drepturi constatate		Incasari realizate	Stingeri pe alte cai decat incasari	Drepturi constatate de incasat
				Total, din care:	din anii precedenti			
				din anii precedenti	din anul curent			
Venituri din serbari si spectacole scolare, manifestari culturale, artistice si sportive	33.10.19	90.000	90.000	136.241	0	136.241	0	0
Venituri din cercetare	33.10.20	34.419.000	0	0	0	0	0	0
Venituri din contractele incheiate cu casele de asigurari sociale de sanatate	33.10.21	0	39.536.000	38.664.223	4.129.099	34.723.460	0	3.940.763
Venituri din contractele incheiate cu directiile de sanatate publica din sume alocate de la bugetul de stat	33.10.30	925.000	961.000	1.007.175	0	1.007.175	0	0
Alte venituri din prestari de servicii si alte activitati	33.10.50	78.000	98.000	97.940	0	97.940	0	0
Diverse venituri	36.10	3.690.000	3.777.000	1.510.016	163.673	1.346.343	0	0
Alte venituri	36.10.50	3.690.000	3.777.000	1.510.016	163.673	1.346.343	0	0
Transferuri voluntare, altele decat subventiile	37.10	760.000	8.424.133	4.390.298	0	4.390.298	0	0
Donatii si sponsorizari	37.10.01	432.000	803.300	803.300	0	803.300	0	0
Varsaminte din sectiunea de functionare pentru finantarea sectiunii de dezvoltare a bugetului local	37.10.03	-582.000	-878.697	-812.035	0	-812.035	0	0
Alte transferuri voluntare	37.10.50	900.000	8.499.530	4.399.033	0	4.399.033	0	0
SUBVENTII DE LA ALTE NIVELE ALE ADMINISTRATIEI PUBLICE		40.185.000	40.052.600	38.520.641	0	38.520.641	0	0
Subventii de la alte administratii	43.10	40.185.000	40.052.600	38.520.641	0	38.520.641	0	0
Subventii pentru institutii publice	43.10.09	8.862.000	8.529.000	8.011.500	0	8.011.500	0	0
Subventii pentru institutii locale pentru finantarea cheltuielilor curente in domeniul sanatatii	43.10.10	123.000	323.600	323.090	0	323.090	0	0
Subventii din bugetul Fondului national unic de asigurari sociale de sanatate pentru acoperirea cresterilor salariale	43.10.33	31.200.000	31.200.000	30.786.051	0	30.786.051	0	0
SECTIUNEA DE DEZVOLTARE		1.182.000	1.478.697	1.040.035	0	1.040.035	0	0
TOTAL VENITURI		1.182.000	1.478.697	1.040.035	0	1.040.035	0	0
I. VENITURI CURENTE		582.000	878.697	812.035	0	812.035	0	0
C. VENITURI NEFISCALE		582.000	878.697	812.035	0	812.035	0	0
C2. VANZARI DE BUNURI SI SERVICII		582.000	878.697	812.035	0	812.035	0	0
Transferuri voluntare, altele decat subventiile	37.10	582.000	878.697	812.035	0	812.035	0	0
Varsaminte din sectiunea de functionare	37.10.04	582.000	878.697	812.035	0	812.035	0	0
SUBVENTII DE LA ALTE NIVELE ALE ADMINISTRATIEI PUBLICE		600.000	600.000	228.000	0	228.000	0	0
Subventii de la alte administratii	43.10	600.000	600.000	228.000	0	228.000	0	0

Denumirea indicatorilor	Cod indicator	Prevederi bugetare initiale	Prevederi bugetare definitive	Drepturi constatate		Incasari realizate	Stingeri pe alte cai decat incasari	Drepturi constatate de incasat
				Total, din care:	din anii precedenti			
Subventii de la bugetul local pentru finantarea cheltuielilor de capital din domeniul sanatatii	43.10.14	600.000	600.000	228.000	0	228.000	0	0

**PRIMAR
CRISTIAN OCTAVIAN MATEI**



**DIRECTOR EXECUTIV
LILIANA VONICA**

.....

CONTUL DE EXECUTIE 2E: ADMINISTRATIA LOCALA - ACTIVITATI FINANTATE INTEGRAL DIN VENITURI PROPRII - CHELTUIELI

la data de 31.12.2023

Denumirea indicatorilor	Cod indicator	Credite de angajament			Credite bugetare		Angajamente bugetare	Angajamente legale	Plati efectuate	Angajamente legate de plati	Cheltuieli efective
		Initial	Definitive	Initiale	definitive						
TOTAL SECTIUNILE FUNCTIONARE + DEZVOLTARE		0	0	85.730.000	99.099.315	87.144.219	86.292.115	82.984.536	3.307.579	83.133.874	
TOTAL CHELTUIELI		0	0	85.730.000	99.099.315	87.144.219	86.292.115	82.984.536	3.307.579	83.133.874	
Partea a II-a APARARE, ORDINE PUBLICA SI SIGURANTA NATIONALA	59.10	0	0	8.000.000	7.667.000	7.537.333	7.384.500	7.384.500	0	7.347.378	
Ordine publica si siguranta nationala	61.10	0	0	8.000.000	7.667.000	7.537.333	7.384.500	7.384.500	0	7.347.378	
Ordine publica	61.10.03	0	0	8.000.000	7.667.000	7.537.333	7.384.500	7.384.500	0	7.347.378	
Politie locala	61.10.03.04	0	0	8.000.000	7.667.000	7.537.333	7.384.500	7.384.500	0	7.347.378	
Partea a III-a CHELTUIELI SOCIAL-CULTURALE	64.10	0	0	76.330.000	89.932.215	78.219.511	77.653.883	74.346.104	3.307.579	74.505.723	
Invatamant	65.10	0	0	2.300.000	2.498.285	1.494.660	1.494.660	1.494.660	0	1.116.563	
Invatamant prescolar si primar	65.10.03	0	0	1.539.000	1.568.500	841.806	841.806	841.806	0	668.850	
Invatamant prescolar	65.10.03.01	0	0	1.539.000	1.568.500	841.806	841.806	841.806	0	668.850	
Invatamant secundar	65.10.04	0	0	761.000	929.785	652.854	652.854	652.854	0	447.713	
Invatamant secundar inferior	65.10.04.01	0	0	127.000	165.500	114.193	114.193	114.193	0	119.971	
Invatamant secundar superior	65.10.04.02	0	0	633.000	762.085	537.461	537.461	537.461	0	326.542	
Invatamant profesional	65.10.04.03	0	0	1.000	2.200	1.200	1.200	1.200	0	1.200	
Sanatate	66.10	0	0	68.626.000	74.255.000	71.007.213	71.007.213	67.699.634	3.307.579	68.140.146	
Servicii medicale in unitati sanitare cu paturi	66.10.06	0	0	68.626.000	74.255.000	71.007.213	71.007.213	67.699.634	3.307.579	68.140.146	
S spitale generale	66.10.06.01	0	0	68.626.000	74.255.000	71.007.213	71.007.213	67.699.634	3.307.579	68.140.146	
Cultura, recreere si religie	67.10	0	0	5.404.000	13.178.930	5.717.638	5.151.810	5.151.810	0	5.249.014	
Servicii culturale	67.10.03	0	0	4.532.000	12.306.930	5.012.470	4.524.810	4.524.810	0	4.654.155	
Instituti publice de spectacole si concerte	67.10.03.04	0	0	4.532.000	12.306.930	5.012.470	4.524.810	4.524.810	0	4.654.155	
Alte servicii în domeniile culturii, recreerii si religiei	67.10.50	0	0	872.000	872.000	705.168	627.000	627.000	0	594.859	
Partea a IV-a SERVICIIL SI DEZVOLTARE PUBLICA, LOCUINTE, MEDIU SI APE	69.10	0	0	1.400.000	1.500.100	1.387.375	1.253.932	1.253.932	0	1.280.773	
Locuinte, servicii si dezvoltare publica	70.10	0	0	1.400.000	1.500.100	1.387.375	1.253.932	1.253.932	0	1.280.773	
Locuinte	70.10.03	0	0	100.000	100.000	65.029	65.029	65.029	0	66.914	

Denumirea indicatorilor	Cod indicator	Credite de angajament			Credite bugetare		Angajamente bugetare	Angajamente legale	Plati efectuate	Angajamente legale de platit	Cheltuieli efective
		Initial	Definitive	initiale	definitive						
Alte cheltuieli in domeniul locuintelor	70.10.03.30	0	0	100.000	100.000	65.029	65.029	65.029	0	66.914	
Alte servicii in domeniul locuintei, serviciilor si dezvoltarilor comunale	70.10.50	0	0	1.300.000	1.400.100	1.322.346	1.188.903	1.188.903	0	1.213.859	
Partea a VII-a REZERVE, EXCEDENT/DEFICIT	98.10	0	0	2.542.000	2.742.000	0	0	123.167	0	0	
Excedent	98.10	0	0	0	0	0	0	4.215	0	0	
Excedentul sectiunii de dezvoltare	98.10.97	0	0	0	0	0	0	4.215	0	0	
Deficit	99.10	0	0	2.542.000	2.742.000	0	0	118.952	0	0	
Deficitul sectiunii de functionare	99.10.96	0	0	2.542.000	2.742.000	0	0	118.952	0	0	
SECTIUNEA DE FUNCTIONARE		0	0	84.548.000	97.620.618	85.820.343	84.968.239	81.948.716	3.019.523	82.283.078	
TOTAL CHELTUIELI		0	0	84.548.000	97.620.618	85.820.343	84.968.239	81.948.716	3.019.523	82.283.078	
Partea a II-a APARARE, ORDINE PUBLICA SI SIGURANTA NATIONALA	59.10	0	0	8.000.000	7.667.000	7.537.333	7.384.500	7.384.500	0	7.339.796	
Ordine publica si siguranta nationala	61.10	0	0	8.000.000	7.667.000	7.537.333	7.384.500	7.384.500	0	7.339.796	
Ordine publica	61.10.03	0	0	8.000.000	7.667.000	7.537.333	7.384.500	7.384.500	0	7.339.796	
Politie locala	61.10.03.04	0	0	8.000.000	7.667.000	7.537.333	7.384.500	7.384.500	0	7.339.796	
Partea a III-a CHELTUIELI SOCIAL-CULTURALE	64.10	0	0	75.148.000	88.481.518	76.923.624	76.357.796	73.338.273	3.019.523	73.695.222	
Invatamant	65.10	0	0	2.300.000	2.473.588	1.470.032	1.470.032	1.470.032	0	1.094.731	
Invatamant prescolar si primar	65.10.03	0	0	1.539.000	1.565.100	838.406	838.406	838.406	0	659.616	
Invatamant prescolar	65.10.03.01	0	0	1.539.000	1.565.100	838.406	838.406	838.406	0	659.616	
Invatamant secundar	65.10.04	0	0	761.000	908.488	631.628	631.628	631.628	0	435.115	
Invatamant secundar inferior	65.10.04.01	0	0	127.000	157.203	105.896	105.896	105.896	0	107.623	
Invatamant secundar superior	65.10.04.02	0	0	633.000	749.085	524.530	524.530	524.530	0	326.292	
Invatamant profesional	65.10.04.03	0	0	1.000	2.200	1.200	1.200	1.200	0	1.200	
Sanatate	66.10	0	0	67.494.000	72.879.000	69.735.954	69.735.954	66.716.431	3.019.523	67.469.071	
Servicii medicale in unitati sanitare cu paturi	66.10.06	0	0	67.494.000	72.879.000	69.735.954	69.735.954	66.716.431	3.019.523	67.469.071	
Spitale generale	66.10.06.01	0	0	67.494.000	72.879.000	69.735.954	69.735.954	66.716.431	3.019.523	67.469.071	
Cultura, recreere si religie	67.10	0	0	5.354.000	13.128.930	5.717.638	5.151.810	5.151.810	0	5.131.420	
Servicii culturale	67.10.03	0	0	4.482.000	12.256.930	5.012.470	4.524.810	4.524.810	0	4.543.551	
Instituti publice de spectacole si concerte	67.10.03.04	0	0	4.482.000	12.256.930	5.012.470	4.524.810	4.524.810	0	4.543.551	
Alte servicii in domeniul culturii, recreerii si religiei	67.10.50	0	0	872.000	872.000	705.168	627.000	627.000	0	587.869	

Denumirea indicatorilor	Cod indicator	Credite de angajament		Credite bugetare		Angajamente bugetare	Angajamente legale	Plati efectuate	Angajamente legale de platit	Cheltuieli efective
		Initial	Definitive	initiale	definitive					
Partea a IV-a SERVICII SI DEZVOLTARE PUBLICA, LOCUINTE, MEDIU SI APE	65.10	0	0	1.400.000	1.472.100	1.359.386	1.225.943	1.225.943	0	1.248.060
Locuinte, servicii si dezvoltare publica	70.10	0	0	1.400.000	1.472.100	1.359.386	1.225.943	1.225.943	0	1.248.060
Locuinte	70.10.03	0	0	100.000	100.000	65.029	65.029	65.029	0	66.914
Alte cheltuieli in domeniul locuintelor	70.10.03.30	0	0	100.000	100.000	65.029	65.029	65.029	0	66.914
Alte servicii in domeniul locuintei, serviciilor si dezvoltarii comunale	70.10.50	0	0	1.300.000	1.372.100	1.294.357	1.160.914	1.160.914	0	1.181.146
Partea a VII-a REZERVE, EXCEDENT/DEFICIT	96.10	0	0	2.542.000	2.742.000	0	0	118.952	0	0
Deficit	96.10	0	0	2.542.000	2.742.000	0	0	118.952	0	0
Deficitul sectiunii de functionare	99.10.96	0	0	2.542.000	2.742.000	0	0	118.952	0	0
SECTIUNEA DE DEZVOLTARE		0	0	1.182.000	1.478.697	1.323.876	1.323.876	1.035.820	288.056	850.796
TOTAL CHELTUIELI		0	0	1.182.000	1.478.697	1.323.876	1.323.876	1.035.820	288.056	850.796
Partea a II-a APARARE, ORDINE PUBLICA SI SIGURANTA NATIONALA	59.10	0	0	0	0	0	0	0	0	7.582
Ordine publica si siguranta nationala	61.10	0	0	0	0	0	0	0	0	7.582
Ordine publica	61.10.03	0	0	0	0	0	0	0	0	7.582
Politie locala	61.10.03.04	0	0	0	0	0	0	0	0	7.582
Partea a III-a CHELTUIELI SOCIAL-CULTURALE	64.10	0	0	1.182.000	1.450.697	1.295.867	1.295.867	1.007.831	288.056	810.501
Invatamant	65.10	0	0	0	24.697	24.628	24.628	24.628	0	21.832
Invatamant prescolar si primar	65.10.03	0	0	0	3.400	3.400	3.400	3.400	0	9.234
Invatamant prescolar	65.10.03.01	0	0	0	3.400	3.400	3.400	3.400	0	9.234
Invatamant secundar	65.10.04	0	0	0	21.297	21.228	21.228	21.228	0	12.598
Invatamant secundar inferior	65.10.04.01	0	0	0	8.297	8.297	8.297	8.297	0	12.348
Invatamant secundar superior	65.10.04.02	0	0	0	13.000	12.931	12.931	12.931	0	250
Sanatate	66.10	0	0	1.132.000	1.376.000	1.271.259	1.271.259	983.203	288.056	671.075
Servicii medicale in unitati sanitare cu paturi	66.10.06	0	0	1.132.000	1.376.000	1.271.259	1.271.259	983.203	288.056	671.075
Spitale generale	66.10.06.01	0	0	1.132.000	1.376.000	1.271.259	1.271.259	983.203	288.056	671.075
Cultura, recreere si religie	67.10	0	0	50.000	50.000	0	0	0	0	117.594
Servicii culturale	67.10.03	0	0	50.000	50.000	0	0	0	0	110.604
Instituti publice de spectacole si concerte	67.10.03.04	0	0	50.000	50.000	0	0	0	0	110.604
Alte servicii in domeniul culturii, recreerii si religiei	67.10.50	0	0	0	0	0	0	0	0	6.990

Denumirea indicatorilor	Cod indicator	Credite de angajament		Credite bugetare		Angajamente bugetare	Angajamente legale	Plati efectuate	Angajamente legale de platit	Cheltuieli efective
		initial	Definitive	initiale	definitive					
Partea a IV-a SERVICII SI DEZVOLTARE PUBLICA, LOCUINTE, MEDIU SI APE	69.10	0	0	0	28.000	27.989	27.989	27.989	0	32.713
Locuinte, servicii si dezvoltare publica	70.10	0	0	0	28.000	27.989	27.989	27.989	0	32.713
Alte servicii in domeniul locuintei, serviciilor si dezvoltari comunale	70.10.50	0	0	0	28.000	27.989	27.989	27.989	0	32.713
Partea a VII-a REZERVE, EXCEDENT/DEFICIT	96.10	0	0	0	0	0	0	4.215	0	0
Excedent	98.10	0	0	0	0	0	0	4.215	0	0
Excedentul sectiunii de dezvoltare	98.10.97	0	0	0	0	0	0	4.215	0	0

**PRIMAR
CRISTIAN OCTAVIAN MATEI**

**DIRECTOR EXECUTIV
LILIANA YONICA**



CONTUL DE EXECUTIE AL INSTITUTIILOR PUBLICE - CHELTUIELI

- la data de 31.12.2023

Denumirea indicatorilor	Cod indicator	Credite de angajament		Credite bugetare		Angajamente bugetare	Angajamente legale	Plati efectuate	Angajamente legale de platit	Cheltuieli efective
		Initial	Definitive	initiale	definitive					
TOTAL SECTIUNILE FUNCTIONARE + DEZVOLTARE		0	0	85.730.000	99.099.315	87.144.219	86.292.115	82.984.536	3.307.579	83.133.874
SECTIUNEA DE FUNCTIONARE		0	0	84.548.000	97.620.618	85.820.343	84.968.239	81.948.716	3.019.523	82.283.078
Total cheltuieli		0	0	84.548.000	97.620.618	85.820.343	84.968.239	81.948.716	3.019.523	82.283.078
CHELTUIELI CURENTE	01	0	0	84.548.000	98.289.267	86.489.228	85.637.124	82.617.601	3.019.523	82.283.078
TITLUL I CHELTUIELI DE PERSONAL	10	0	0	64.109.000	64.312.200	62.802.857	61.950.753	61.950.753	0	61.435.534
Cheltuieli salariale in bani	10.01	0	0	60.867.900	60.657.500	59.267.150	58.631.802	58.631.802	0	58.086.460
Salarii de baza	10.01.01	0	0	45.941.000	44.882.000	44.251.074	43.697.169	43.697.169	0	42.666.073
Sporuri pentru conditii de munca	10.01.05	0	0	6.638.000	6.510.000	6.283.287	6.277.325	6.277.325	0	6.294.614
Alte sporuri	10.01.06	0	0	3.512.000	3.512.000	3.345.384	3.338.684	3.338.684	0	3.360.910
fond aferent platii cu ora	10.01.11	0	0	2.500.000	2.500.000	2.434.661	2.434.661	2.434.661	0	2.459.218
Indemnizatii platite unor persoane din afara unitatii	10.01.12	0	0	0	12.000	3.400	3.400	3.400	0	3.400
Drepturi de delegare	10.01.13	0	0	5.000	0	0	0	0	0	0
Alocatii pentru locuinte	10.01.16	0	0	21.600	21.600	21.600	21.600	21.600	0	21.600
Indemnizatie de hrana	10.01.17	0	0	1.893.300	1.909.900	1.829.926	1.762.212	1.762.212	0	1.751.821
Alte drepturi salariale in bani	10.01.30	0	0	357.000	1.310.000	1.097.818	1.096.751	1.096.751	0	1.528.824
Cheltuieli salariale in natura	10.02	0	0	1.798.100	2.207.700	2.146.440	1.958.531	1.958.531	0	1.989.707
Norme de hrana	10.02.02	0	0	885.000	1.070.000	1.070.000	1.049.848	1.049.848	0	1.081.024
Tichete de vacanta	10.02.06	0	0	913.100	1.137.700	1.076.440	908.683	908.683	0	908.683
Contributii	10.03	0	0	1.443.000	1.447.000	1.389.267	1.360.420	1.360.420	0	1.359.367
Contributii de asigurari sociale de stat	10.03.01	0	0	80.000	80.000	63.346	63.346	63.346	0	62.892
Contributia asiguratorie pentru munca	10.03.07	0	0	1.363.000	1.367.000	1.325.921	1.297.074	1.297.074	0	1.296.475
TITLUL II BUNURI SI SERVICII	20	0	0	20.194.000	33.729.667	23.471.095	23.471.095	20.451.572	3.019.523	20.433.729
Bunuri si servicii	20.01	0	0	5.326.000	8.123.683	6.883.116	6.883.116	6.160.785	722.331	6.509.213


Denumirea indicatorilor	Cod indicator	Credite de angajament			Credite bugetare		Angajamente bugetare	Angajamente legale	Plati efectuate	Angajamente legale de platit	Cheltuieli efective
		Initial	Definitive	initiale	definitive						
Furnituri de birou	20.01.01	0	0	102.000	148.636	128.401	128.401	113.097	15.304	116.033	
Materiale pentru curatenie	20.01.02	0	0	145.000	162.000	122.645	122.645	102.048	20.597	119.477	
Incalzit, iluminat si forta motrica	20.01.03	0	0	1.765.000	2.007.357	1.699.077	1.699.077	1.646.829	52.248	1.641.660	
Apa, canal si salubritate	20.01.04	0	0	438.000	548.300	471.144	471.144	453.071	18.073	499.410	
Carburanti si lubrifianti	20.01.05	0	0	110.000	179.879	118.974	118.974	118.330	644	133.721	
Piese de schimb	20.01.06	0	0	113.000	117.000	60.824	60.824	53.902	6.922	51.682	
Transport	20.01.07	0	0	55.000	80.300	75.581	75.581	52.436	23.145	55.961	
Posta, telecomunicatii, radio, tv, internet	20.01.08	0	0	81.000	99.000	79.263	79.263	79.263	0	80.248	
Materiale si prestari de servicii cu caracter functional	20.01.09	0	0	782.000	1.808.936	1.370.819	1.370.819	1.212.440	158.379	1.248.940	
Alte bunuri si servicii pentru intretinere si functionare	20.01.30	0	0	1.735.000	2.972.275	2.756.388	2.756.388	2.329.369	427.019	2.562.081	
Reparatii curente	20.02	0	0	385.000	466.669	359.273	359.273	346.888	12.385	180.133	
Hrana	20.03	0	0	3.356.000	3.734.365	2.898.150	2.898.150	2.777.564	120.586	2.475.050	
Hrana pentru oameni	20.03.01	0	0	3.285.000	3.663.365	2.859.795	2.859.795	2.739.209	120.586	2.462.470	
Hrana pentru animale	20.03.02	0	0	71.000	71.000	38.355	38.355	38.355	0	12.580	
Medicamente si materiale sanitare	20.04	0	0	9.912.000	12.973.000	11.951.986	11.951.986	9.874.323	2.077.663	10.226.045	
Medicamente	20.04.01	0	0	7.665.000	10.196.000	9.329.896	9.329.896	7.802.308	1.527.588	8.007.209	
Materiale sanitare	20.04.02	0	0	1.007.000	1.007.000	953.036	953.036	767.347	185.689	843.744	
Reactivi	20.04.03	0	0	1.120.000	1.650.000	1.563.881	1.563.881	1.222.774	341.107	1.244.954	
Dezinfectanti	20.04.04	0	0	120.000	120.000	105.173	105.173	81.894	23.279	130.138	
Bunuri de natura obiectelor de inventar	20.05	0	0	517.000	749.853	472.462	472.462	405.178	67.284	184.741	
Uniforme si echipament	20.05.01	0	0	58.000	102.038	41.807	41.807	41.807	0	4.522	
Lenjerie si accesorii de pat	20.05.03	0	0	52.000	72.000	70.000	70.000	50.746	19.254	13.644	
Alte obiecte de inventar	20.05.30	0	0	407.000	575.815	360.655	360.655	312.625	48.030	166.575	
Deplasari, detasari, transferari	20.06	0	0	77.000	278.432	118.049	118.049	117.859	190	117.779	
Deplasari interne, detasari, transferari	20.06.01	0	0	34.000	87.500	39.714	39.714	39.524	190	39.444	
Deplasari in strainatate	20.06.02	0	0	43.000	190.932	78.335	78.335	78.335	0	78.335	
Carti, publicatii si materiale documentare	20.11	0	0	26.000	25.000	9.515	9.515	9.515	0	11.569	
Pregatire profesionala	20.13	0	0	46.000	57.200	36.656	36.656	36.656	0	35.156	

Denumirea indicatorilor	Cod indicator	Credite de angajament			Credite bugetare		Angajamente bugetare	Angajamente legale	Plati efectuate	Angajamente legale de platit	Cheltuieli efective
		Initial	Definitive	initiale	definitive						
Protectia muncii	20.14	0	0	29.000	45.300	30.122	30.122	27.861	2.261	28.826	
Cheltuieli judiciare si extrajudiciare derivate din actiuni in reprezentarea intereselor statului, potrivit dispozitiilor legale	20.25	0	0	0	11.000	10.936	10.936	10.936	0	10.936	
Alte cheltuieli	20.30	0	0	520.000	7.265.165	700.830	700.830	684.007	16.823	654.281	
Reclama si publicitate	20.30.01	0	0	20.000	32.870	21.710	21.710	21.710	0	23.412	
Protocol si reprezentare	20.30.02	0	0	5.000	5.000	0	0	0	0	0	
Prime de asigurare non-viata	20.30.03	0	0	33.000	46.000	24.848	24.848	24.848	0	24.849	
Chirii	20.30.04	0	0	176.000	291.450	193.697	193.697	176.874	16.823	179.623	
alte cheltuieli cu bunuri si servicii	20.30.30	0	0	286.000	6.889.845	460.575	460.575	460.575	0	426.397	
TITLUL XI AL TE CHELTUIELI	59	0	0	245.000	247.400	215.276	215.276	215.276	0	413.815	
Sume aferente persoanelor cu handicap neincadrate	59.40	0	0	245.000	247.400	215.276	215.276	215.276	0	413.815	
PLATI EFECTUATE IN ANII PRECEDENTI SI RECUPERATE IN ANUL CURENT	84	0	0	0	-668.649	-668.885	-668.885	-668.885	0	0	
TITLUL XXI PATI EFECTUATE IN ANII PRECEDENTI SI RECUPERATE IN ANUL CURENT	85	0	0	0	-668.649	-668.885	-668.885	-668.885	0	0	
Plati efectuate in anii precedenti si recuperate in anul curent	85.01	0	0	0	-668.649	-668.885	-668.885	-668.885	0	0	
Plati efectuate in anii precedenti si recuperate in anul curent in sectiunea de functionare a bugetului local	85.01.01	0	0	0	-668.649	-668.885	-668.885	-668.885	0	0	
SECTIUNEA DE DEZVOL TARE		0	0	1.182.000	1.478.697	1.323.876	1.323.876	1.035.820	288.056	850.796	
Total cheltuieli		0	0	1.182.000	1.478.697	1.323.876	1.323.876	1.035.820	288.056	850.796	
CHELTUIELI DE CAPITAL	70	0	0	1.182.000	1.478.697	1.323.876	1.323.876	1.035.820	288.056	850.796	
TITLUL XV ACTIVE NEFINANCIARE	71	0	0	1.182.000	1.478.697	1.323.876	1.323.876	1.035.820	288.056	850.796	
Active fixe	71.01	0	0	1.082.000	1.378.697	1.297.435	1.297.435	1.035.820	261.615	850.796	
Construcții	71.01.01	0	0	0	0	0	0	0	0	16.011	

Denumirea indicatorilor	Cod indicator	Credite de angajament			Credite bugetare		Angajamente bugetare	Angajamente legale	Plati efectuate	Angajamente legale de platit	Cheltuieli efective
		Initial	Definitive	initiale	definitive						
Masini, echipamente si mijloace de transport	71.01.02	0	0	1.082.000	1.330.000	1.248.818	1.248.818	987.203	261.615	794.608	
Mobilier, aparatura birotica si alte active corporale	71.01.03	0	0	0	35.000	34.989	34.989	34.989	0	37.627	
Alte active fixe	71.01.30	0	0	0	13.697	13.628	13.628	13.628	0	2.550	
Reparatii capitale aferente activelor fixe	71.03	0	0	100.000	100.000	26.441	26.441	0	26.441	0	

PRIMAR
CRISTIAN OCTAVIAN MATEI

DIRECTOR EXECUTIV
LILIANA VONICA



.....

.....

CONTUL DE EXECUTIE 2C: ADMINISTRATIA LOCALA - CREDITE INTERNE - CHELTUIELI

la data de 31.12.2023

Denumirea indicatorilor	Cod indicator	Credite de angajament		Credite bugetare		Angajamente bugetare	Angajamente legale	Plati efectuate	Angajamente legale de platit	Cheltuieli efective
		Initial	Definitive	Initiale	definitive					
TOTAL SECTIUNILE FUNCTIONARE + DEZVOLTARE		0	0	15.458.000	67.939.506	22.896.523	22.896.523	22.896.523	0	14.534
TOTAL CHELTUIELI		0	0	15.458.000	67.939.506	22.896.523	22.896.523	22.896.523	0	14.534
Partea a III-a CHELTUIELI SOCIAL-CULTURALE	64.07	0	0	0	23.369.001	2.816.741	2.816.741	2.816.741	0	8.611
Invatamant	65.07	0	0	0	2.779.131	1.154.537	1.154.537	1.154.537	0	849
Invatamant prescolar si primar	65.07.03	0	0	0	2.664.086	1.142.750	1.142.750	1.142.750	0	436
Invatamant prescolar	65.07.03.01	0	0	0	2.664.086	1.142.750	1.142.750	1.142.750	0	436
Invatamant secundar	65.07.04	0	0	0	115.045	11.787	11.787	11.787	0	413
Invatamant profesional	65.07.04.03	0	0	0	115.045	11.787	11.787	11.787	0	413
Cultura, recreere si religie	67.07	0	0	0	20.485.458	1.618.823	1.618.823	1.618.823	0	5.806
Servicii culturale	67.07.03	0	0	0	13.990.145	1.005.709	1.005.709	1.005.709	0	3.318
Muzee	67.07.03.03	0	0	0	550.100	70.777	70.777	70.777	0	1.171
Instituti publice de spectacole si concerte	67.07.03.04	0	0	0	3.470.611	193.197	193.197	193.197	0	653
Casa de cultura	67.07.03.06	0	0	0	4.899.316	198.627	198.627	198.627	0	1.035
Consolidarea si restaurarea monumentelor istorice	67.07.03.12	0	0	0	5.070.118	543.108	543.108	543.108	0	459
Servicii recreative si sportive	67.07.05	0	0	0	814.836	271.950	271.950	271.950	0	178
Intretinere gradini publice, parcuri, zone verzi, baze sportive si de agrement	67.07.05.03	0	0	0	814.836	271.950	271.950	271.950	0	178
Alte servicii în domeniile culturii, recreerii si religiei	67.07.50	0	0	0	5.680.477	341.164	341.164	341.164	0	2.310
Asigurari si asistenta sociala	68.07	0	0	0	104.412	43.381	43.381	43.381	0	1.956
Alte cheltuieli in domeniul asigurarilor si asistentei sociale	68.07.50	0	0	0	104.412	43.381	43.381	43.381	0	1.956
Alte cheltuieli in domeniul asistentei sociale	68.07.50.50	0	0	0	104.412	43.381	43.381	43.381	0	1.956
Partea a IV-a SERVICII SI DEZVOLTARE PUBLICA, LOCUINTE, MEDIU SI APE	69.07	0	0	0	620.960	548.140	548.140	548.140	0	1.583
Locuinte, servicii si dezvoltare publica	70.07	0	0	0	620.960	548.140	548.140	548.140	0	1.583
Locuinte	70.07.03	0	0	0	500.000	500.000	500.000	500.000	0	0
Dezvoltarea sistemului de locuinte	70.07.03.01	0	0	0	500.000	500.000	500.000	500.000	0	0

Denumirea indicatorilor	Cod indicator	Credite de angajament			Credite bugetare		Angajamente bugetare	Angajamente legale	Plati efectuate	Angajamente legale de platit	Cheltuieli efective
		Initial	Definitive	initiale	definitive						
Alte servicii in domeniul locuintei, serviciilor si dezvoltarii comunale	70.07.50	0	0	0	120.960	48.140	48.140	48.140	0	1.583	
Partea a V-a ACTIUNI ECONOMICE	79.07	0	0	15.458.000	43.949.645	19.531.642	19.531.642	19.531.642	0	4.340	
Transporturi	84.07	0	0	15.458.000	43.949.645	19.531.642	19.531.642	19.531.642	0	4.340	
Transport rutier	84.07.03	0	0	15.458.000	43.949.645	19.531.642	19.531.642	19.531.642	0	4.340	
Strazi	84.07.03.03	0	0	15.458.000	43.949.645	19.531.642	19.531.642	19.531.642	0	4.340	
Partea a VII-a REZERVE, EXCEDENT/DEFICIT	96.07	0	0	0	0	0	0	14.066.199	0	0	
Excedent	98.07	0	0	0	0	0	0	14.066.199	0	0	
Excedentul sectiunii de dezvoltare	98.07.97	0	0	0	0	0	0	14.066.199	0	0	
SECTIUNEA DE DEZVOLTARE		0	0	15.458.000	67.939.506	22.896.523	22.896.523	22.896.523	0	14.534	
TOTAL CHELTUIELI		0	0	15.458.000	67.939.506	22.896.523	22.896.523	22.896.523	0	14.534	
Partea a III-a CHELTUIELI SOCIAL-CULTURALE	64.07	0	0	0	23.369.001	2.816.741	2.816.741	2.816.741	0	8.611	
Invatamant	65.07	0	0	0	2.779.131	1.154.537	1.154.537	1.154.537	0	849	
Invatamant prescolar si primar	65.07.03	0	0	0	2.664.086	1.142.750	1.142.750	1.142.750	0	436	
Invatamant prescolar	65.07.03.01	0	0	0	2.664.086	1.142.750	1.142.750	1.142.750	0	436	
Invatamant secundar	65.07.04	0	0	0	115.045	11.787	11.787	11.787	0	413	
Invatamant profesional	65.07.04.03	0	0	0	115.045	11.787	11.787	11.787	0	413	
Cultura, recreere si religie	67.07	0	0	0	20.485.458	1.618.823	1.618.823	1.618.823	0	5.806	
Servicii culturale	67.07.03	0	0	0	13.990.145	1.005.709	1.005.709	1.005.709	0	3.318	
Muzee	67.07.03.03	0	0	0	550.100	70.777	70.777	70.777	0	1.171	
Instituti publice de spectacole si concerte	67.07.03.04	0	0	0	3.470.611	193.197	193.197	193.197	0	653	
Casa de cultura	67.07.03.06	0	0	0	4.899.316	198.627	198.627	198.627	0	1.035	
Consolidarea si restaurarea monumentelor istorice	67.07.03.12	0	0	0	5.070.118	543.108	543.108	543.108	0	459	
Servicii recreative si sportive	67.07.05	0	0	0	814.836	271.950	271.950	271.950	0	178	
Intretinere gradini publice, parcuri, zone verzi, baze sportive si de agrement	67.07.05.03	0	0	0	814.836	271.950	271.950	271.950	0	178	
Alte servicii in domeniile culturii, recreerii si religiei	67.07.50	0	0	0	5.680.477	341.164	341.164	341.164	0	2.310	
Asigurari si asistenta sociala	68.07	0	0	0	104.412	43.381	43.381	43.381	0	1.956	
Alte cheltuieli in domeniul asigurarilor si asistentei sociale	68.07.50	0	0	0	104.412	43.381	43.381	43.381	0	1.956	
Alte cheltuieli in domeniul asistentei sociale	68.07.50.50	0	0	0	104.412	43.381	43.381	43.381	0	1.956	

Denumirea indicatorilor	Cod indicator	Credite de angajament		Credite bugetare		Angajamente bugetare	Angajamente legale	Plati efectuate	Angajamente legale de platit	Cheltuieli efective
		Initial	Definitive	initiale	definitive					
Partea a IV-a SERVICII SI DEZVOLTARE PUBLICA, LOCUINTE, MEDIU SI APE	69.07	0	0	0	620.960	548.140	548.140	548.140	0	1.583
Locuinte, servicii si dezvoltare publica	70.07	0	0	0	620.960	548.140	548.140	548.140	0	1.583
Locuinte	70.07.03	0	0	0	500.000	500.000	500.000	500.000	0	0
Dezvoltarea sistemului de locuinte	70.07.03.01	0	0	0	500.000	500.000	500.000	500.000	0	0
Alte servicii in domeniul locuintei, serviciiilor si dezvoltarii comunale	70.07.50	0	0	0	120.960	48.140	48.140	48.140	0	1.583
Partea a V-a ACTIUNI ECONOMICE	79.07	0	0	15.458.000	43.949.545	19.531.642	19.531.642	19.531.642	0	4.340
Transporturi	84.07	0	0	15.458.000	43.949.545	19.531.642	19.531.642	19.531.642	0	4.340
Transport rutier	84.07.03	0	0	15.458.000	43.949.545	19.531.642	19.531.642	19.531.642	0	4.340
Strazi	84.07.03.03	0	0	15.458.000	43.949.545	19.531.642	19.531.642	19.531.642	0	4.340
Partea a VII-a REZERVE, EXCEDENT/DEFICIT	96.07	0	0	0	0	0	0	14.056.199	0	0
Excedent	98.07	0	0	0	0	0	0	14.056.199	0	0
Excedentul sectiunii de dezvoltare	98.07.97	0	0	0	0	0	0	14.056.199	0	0

PRIMAR
CRISTIAN OCTAVIAN MATEI

DIRECTOR EXECUTIV
LILIANA VONICA

CONTUL DE EXECUTIE AL INSTITUTIILOR PUBLICE - CHELTUIELI
- la data de 31.12.2023

Denumirea indicatorilor	Cod indicator	Credite de angajament		Credite bugetare		Angajamente bugetare	Angajamente legale	Plati efectuate	Angajamente legale de platit	Cheltuieli efective
		Initial	Definitive	initiale	definitive					
TOTAL SECTIUNILE FUNCTIONARE + DEZVOLTARE		0	0	15.458.000	67.939.506	22.896.523	22.896.523	22.896.523	0	14.534
SECTIUNEA DE DEZVOLTARE		0	0	15.458.000	67.939.506	22.896.523	22.896.523	22.896.523	0	14.534
Total cheltuieli		0	0	15.458.000	67.939.506	22.896.523	22.896.523	22.896.523	0	14.534
CHELTUIELI CURENTE	01	0	0	0	52.482.198	7.439.215	7.439.215	7.439.215	0	14.534
TITLUL X Proiecte cu finantare din fonduri externe nerambursabile aferente cadrului financiar 2014-2020	58	0	0	0	52.482.198	7.439.215	7.439.215	7.439.215	0	14.534
Programe din Fondul European de Dezvoltare Regionala (FEDR)	58.01	0	0	0	52.482.198	7.439.215	7.439.215	7.439.215	0	14.534
Finantarea nationala	58.01.01	0	0	0	11.013.198	6.620.229	6.620.229	6.620.229	0	14.534
Cheltuieli neeligibile	58.01.03	0	0	0	41.469.000	818.986	818.986	818.986	0	0
CHELTUIELI DE CAPITAL	70	0	0	15.458.000	15.457.308	15.457.308	15.457.308	15.457.308	0	0
TITLUL XV ACTIVE NEFINANCIARE	71	0	0	15.458.000	15.457.308	15.457.308	15.457.308	15.457.308	0	0
Active fixe	71.01	0	0	15.458.000	15.457.308	15.457.308	15.457.308	15.457.308	0	0
Construcții	71.01.01	0	0	15.458.000	15.457.308	15.457.308	15.457.308	15.457.308	0	0

PRIMAR
CRISTIAN OCTAVIAN MATEI

DIRECTOR EXECUTIV
LILIANA VONICA