

ROMÂNIA
JUDEȚUL CLUJ
MUNICIPIUL TURDA
CONSILIUL LOCAL

HOTĂRÂREA NR. 144

din data de 28.11.2025

privind aprobarea execuției de casă a bugetului local al Municipiului Turda la data de 21.11.2025

Consiliul Local al municipiului Turda, întrunit în sesiunea publică extraordinară din data de 28.11.2025;

Luând în dezbateri *proiectul de hotărâre* privind aprobarea execuției de casă a bugetului local al Municipiului Turda la data de 21.11.2025, elaborat din inițiativa Primarului municipiului Turda, domnul Cristian Octavian Matei;

Având în vedere necesitatea respectării principiilor în executia bugetara și obligația ordonatorului principal de credite de a prezenta în sesiunea publică, spre analiză și aprobare de către autoritățile deliberative, a execuției bugetare și pentru o bună gestionare a resurselor financiare ale municipiului,

- *Referatul de aprobare – expunerea de motive nr. 43201/25.11.2025*, întocmit(ă) de inițiatorul proiectului de hotărâre, Primarul Municipiului Turda, dl. Cristian-Octavian MATEI, prin care se propune aprobarea execuției de casă a bugetului local al Municipiului Turda la data de 21.11.2025,

- Raportul de specialitate nr. 43200/25.11.2025 al Direcției Economice cu privire la proiectul de hotărâre privind aprobarea execuției de casă a bugetului local al Municipiului Turda la data de 21.11.2025;

- Avizul favorabil al comisiei de specialitate nr. 1 – pentru *buget - finanțe, prognoze economice*, a Consiliului Local al municipiului Turda;

Având în vedere prevederile art. 129, alin. 2 lit. (b), alin.4 lit. (a) din O.U.G. nr. 57/2019 privind Codul Administrativ, cu modificările și completările ulterioare;

Luând în considerare dispozițiile art. 49 alin. 12 și 13 din Legea nr. 273/2006 privind finanțele publice locale,

- Prevederile Legii nr. 24/2000 *privind normele de tehnica legislativa pentru elaborarea actelor normative*, republicată, cu modificările și completările ulterioare;

În temeiul drepturilor conferite prin art. 136, alin. 1, art. 139, alin. 1 și art. 196, alin. 1, lit. a, din Ordonanță de Urgență nr. 57/2019 privind Codul Administrativ, cu modificările și completările ulterioare, precum și ale Regulamentului de organizare și funcționare al Consiliului Local al municipiului Turda,

HOTĂRĂȘTE:

Art. 1. Se aprobă execuția de casă a bugetului local al Municipiului Turda, sursa de finanțare A - buget local și sursele de finanțare E, F și G - bugetului instituțiilor publice și al activităților finanțate integral sau parțial din bugetul local, la data de 21.11.2025 conform Anexelor 1, 2, 3 și 4, parte integrantă din prezenta hotărâre.

Art. 2. Se aprobă execuția de casă a bugetului local al Municipiului Turda, sursa de finanțare C - credit intern, la data de 21.11.2025 conform Anexei 5 parte integrantă din prezenta hotărâre.

Art. 3. Cu îndeplinirea prevederilor prezentei hotărâri se împuternicește Primarul Municipiului Turda, Județul Cluj, prin intermediul Direcției Economice din cadrul aparatului de specialitate al Primarului UAT Municipiul Turda, Județul Cluj.


Art. 4. Prezenta hotărâre poate fi contestată la Tribunalul Cluj, în condițiile și în termenele prevăzute de Legea nr. 554/2004 *a contenciosului administrativ*, cu modificările și completările ulterioare.

Art. 5. a) Prezenta hotărâre se comunică Primarului Municipiului Turda, Direcției economice, precum și Instituției Prefectului - Județul Cluj în vederea efectuării controlului legalității.

b) Publicitatea hotărârii se va asigura prin afișare la sediul Primăriei Municipiului Turda și pe pagina de internet www.primariaturda.ro

PREȘEDINTE DE SEDINȚĂ,

Kotozsi Atila



CONTRASEMNEAZĂ
SECRETARUL general al
municipiului TURDA,
Jr. Mărginean Elena Mihaela

VOTURI: pentru 20
împotrivă -
abțineri -

Numărul total al consilierilor în funcție este 21.

Numărul consilierilor participanți la vot este 20.

ROMÂNIA
JUDEȚUL CLUJ
MUNICIPIUL TURDA
PRIMAR
Nr. 43201/25.11.2025

REFERAT DE APROBARE - EXPUNERE DE MOTIVE
la Proiectul de hotărâre nr.
privind aprobarea executiei de casa a bugetului local al Municipiului Turda la data de
21.11.2025

În conformitate cu prevederile art. 136 alin. 3, alin. 8 lit. a din *OUG nr. 57/2019 privind Codul administrativ*, întocmesc prezentul *Referat de aprobare* la proiectul de hotărâre susmenționat, inițiat de Primarul Municipiului Turda, în conformitate cu prevederile art. 136 alin. 1 din *OUG nr. 57/2019 privind Codul administrativ*, potrivit cărora *proiectele de hotărâri pot fi inițiate de primar,*

Luând în considerare necesitatea respectării principiilor în executia bugetara și obligația ordonatorului principal de credite de a prezenta în ședință publică, spre analiză și aprobare de către autoritățile deliberative, a executiei bugetare și pentru o bună gestionare a resurselor financiare ale municipiului,

Având în vedere prevederile art. 129 alin. 2 lit. (b) și alin. 4 lit. (a), art. 155 alin. 1 lit. (c) și alin. 4 lit (c) din O.U.G. nr. 57/2019 privind Codul Administrativ,

Luând în considerare dispozițiile Legii nr. 273/2006 privind finanțele publice locale,

Reținând că prezentarea consiliului local de informări periodice privind execuția bugetară este o premisa a bunei gestionari a fondurilor publice,

Propun: adoptarea *Proiectului de hotărâre nr. privind aprobarea executie de casa a bugetului local al Municipiului Turda la data de 21.11.2025*, inițiat de către Primarul Municipiului Turda, Județul Cluj, domnul Cristian-Octavian MATEI.

INIȚIATOR,
PRIMARUL UAT MUNICIPIUL TURDA, JUDEȚUL CLUJ
CRISTIAN-OCTAVIAN MATEI



Raport de specialitate

la proiectul de hotarare privind aprobarea executie de casa a bugetului local al Municipiului Turda la data de 21.11.2025

In conformitate cu prevederile art. 49, alin 12 si 13 din Legea nr. 273/2006 a finantelor publice locale, ordonatorii principali de credite prezinta spre aprobare autoritatilor deliberative, cel tarziu in luna decembrie, executia de casa a bugetului local pentru trimestrul IV al anului bugetar.

Bugetul Municipiului Turda cuprinde bugetul ordonatorului principal de credite si a ordonatorilor tertari de credite si este compus din: Bugetul local (bugetul institutiilor finantate integral de la buget - sursa de finantare A), Bugetul institutiilor publice si al activitatilor finantate integral sau partial din bugetul local (bugetul institutiilor finantate din venituri proprii si subventii de la bugetul local - sursa de finantare G, al institutiilor finantate integral din venituri proprii – sursa de finantare F si al activitatilor finantate din venituri proprii – sursa de finantare E) si Bugetul creditului intern (sursa de finantare C).

Executia veniturilor si cheltuielilor bugetului local (sursa de finantare A)

Incasarile bugetului local la data de 21.11.2025 la sectiunea de functionare sunt in valoare de 156.848.833 lei si reprezinta 91,76% din prevederile bugetare anuale, iar la sectiunea de dezvoltare sunt in valoare de 80.816.460 lei la care se adauga 17.670.359 lei sume utilizate din excedent si reprezinta 41,61% din prevederile bugetare anuale.

Executia de casa a veniturilor pe capitole de venit si pe cele doua sectiuni, functionare si dezvoltare, precum si gradul de realizare a acestora in raport cu bugetul se prezinta astfel:

Nr. Crt	Denumire indicator	Cod indicator	Prevederi bugetare	Incasari	Grad de realizare (%)
A	SECTIUNEA DE FUNCTIONARE				
1	Impozit pe profit	0102	1.530.000	2.034.864	133,00
2	Impozit pe venit	0302	2.000.000	1.433.981	71,70
3	Cote si sume defalcate din impozitul pe venit	0402	58.803.462	53.899.152	91,66
4	Impozite si taxe pe proprietate	0702	28.900.000	28.857.257	99,85
5	Sume defalcate din TVA	1102	40.690.000	37.597.000	92,40
6	Alte impozite si taxe generale pe bunuri si servicii	1202	357.000	395.504	110,79
7	Taxe pe servicii specifice	1502	351.000	366.373	104,38
8	Taxe pe utilizarea bunurilor, autorizarea utilizarii bunurilor sau pe desfasurarea de activitati	1602	7.047.000	7.112.612	100,93
9	Alte impozite si taxe fiscale	1802	2.150.000	1.932.150	89,87
10	Venituri din proprietate	3002	18.144.000	14.498.707	79,91

11	Venituri din prestari de servicii si alte activitati	3302	2.997.000	2.080.955	69,43
12	Amenzi, penalitati si confiscari	3502	2.657.000	2.572.890	96,83
13	Diverse venituri	3602	512.760	531.282	103,61
14	Transferuri voluntare, altele decat subventiile	3702	316.720	427.329	134,92
15	Subventii de la bugetul de stat	4202	4.480.858	3.108.777	69,38
16	Utilizare excedent an 2024				
	TOTAL SECTIUNEA DE FUNCTIONARE		170.936.800	156.848.833	91,76
B	SECTIUNEA DE DEZVOLTARE				
17	Venituri din valorificarea unor bunuri	3902	698.910	712.976	102,01
18	Subventii de la bugetul de stat	4202	177.399.535	49.617.485	27,97
19	Subventii de la alte administratii	4302	7.858.000	4.127.921	52,53
20	Sume FEN postaderare in contul platilor efectuate	4502	50.128.625	30.880.326	61,60
21	Sume primite de la UE/alti donatori in contul platilor efectuate si prefinantari aferente cadrului financiare 2014-2020	4802	590.000	-4.634.072	
22	Sume primite in cadrul mecanismului deontarii cererilor de plata			111.824	
23	Utilizare excedent an 2024			17.670.359	
	TOTAL SECTIUNEA DE DEZVOLTARE		236.675.070	98.486.819	41,61

Platile bugetului local la data de 21.11.2025 la sectiunea de functionare sunt in valoare de 139.864.560 lei si reprezinta 82,06% din prevederile bugetare, iar la sectiunea de dezvoltare sunt in valoare de 95.434.257 lei si reprezinta 37,45% din prevederile bugetare.

Executia de casa a cheltuielilor grupate dupa clasificatia functionala, pe activitati, si pe cele doua sectiuni, functionare si dezvoltare, precum si gradul de realizare a acestora in raport cu bugetul se prezinta astfel:

Nr. Crt	Denumire indicator	Cod indicator	Prevederi bugetare	Plati	Grad de realizare (%)
A	SECTIUNEA DE FUNCTIONARE				
1	Autoritati executive	5102	30.257.750	25.475.681	84,20
2	Alte servicii publice generale	5402	1.970.000	1.600.777	81,26
3	Tranzactii privind datoria publica si imprumuturi	5502	6.532.000	5.907.681	90,44
4	Ordine publica si siguranta nationala	6102	11.075.800	9.849.131	88,92
5	Invatamant	6502	9.880.758	7.295.126	73,83
6	Sanatate	6602	3.361.000	2.969.210	88,34
7	Cultura, recreere si religie	6702	21.073.462	15.614.067	74,09
8	Asigurari si asistenta sociala	6802	40.871.000	36.428.259	89,13

9	Locuinte, servicii si dezvoltare publica	7002	20.224.000	15.658.483	77,43
10	Protectia mediului	7402	11.280.000	6.807.592	60,35
11	Transporturi	8402	13.912.000	12.258.553	88,11
	TOTAL SECTIUNEA DE FUNCTIONARE		170.437.770	139.864.560	82,06
B	SECTIUNEA DE DEZVOLTARE				
12	Autoritati executive	5102	5.329.800	1.910.649	35,85
13	Alte servicii publice generale	5402	77.100	75.983	98,55
14	Invatamant	6502	80.489.000	2.502.419	3,11
15	Sanatate	6602	10.744.000	9.712.193	90,40
16	Cultura, recreere si religie	6702	17.286.000	8.717.958	50,43
17	Asigurari si asistenta sociala	6802	9.004.700	1.270.819	14,11
18	Locuinte, servicii si dezvoltare publica	7002	47.108.500	23.265.041	49,39
19	Protectia mediului	7402	15.072.000	8.633.207	57,28
20	Transporturi	8402	69.332.000	39.345.988	56,75
21	Alte actiuni economice	8702	401.000	0	0,00
	TOTAL SECTIUNEA DE DEZVOLTARE		254.844.100	95.434.257	37,45

Executia de casa a cheltuielilor grupate dupa clasificatia economica, pe titluri de cheltuiala, si pe cele doua sectiuni, functionare si dezvoltare, precum si gradul de realizare a acestora in raport cu bugetul se prezinta astfel:

Nr. Crt	Denumire indicator	Cod indicator	Prevederi bugetare	Plati	Grad de realizare (%)
1	Cheltuieli de personal	10	47.112.000	40.818.217	86,64
2	Bunuri si servicii	20	49.987.242	34.065.864	68,15
3	Dobanzi	30	6.532.000	5.907.681	90,44
4	Subventii	40	2.308.000	2.265.235	98,15
5	Fond de rezerva	50	20.000	0	0,00
6	Transferuri	51	13.142.462	11.781.461	89,64
7	Asistenta sociala	57	33.188.437	30.022.753	90,46
8	Alte cheltuieli	59	6.524.000	5.142.591	78,83
9	Rambursari de credite	81	11.978.000	10.332.213	86,26
10	Finantari din anii precedenti	85	-354.371	-471.455	
	TOTAL SECTIUNEA DE FUNCTIONARE		170.437.770	139.864.560	82,06
B	SECTIUNEA DE DEZVOLTARE				
11	Transferuri	51	544.000	86.106	15,83
12	Proiecte FEN 2021-2027	56	52.596.000	36.290.536	69,00
13	Proiecte FEN 2014-2020	58	636.000	631.327	99,27
14	Proiecte PNRR	60	18.973.500	2.790.117	14,71
15	Proiecte PNRR	61	144.105.500	38.777.846	26,91

16	Active nefinanciare	71	37.989.100	17.084.368	44,97
17	Finantari din anii precedenti	85	0	-226.043	
	TOTAL SECTIUNEA DE DEZVOLTARE		254.844.100	95.434.257	37,45

Executia veniturilor si cheltuielilor bugetului institutiilor publice si al activitatilor finantate integral sau partial din bugetul local (sursele de finantare E, F si G)

Incasarile bugetului institutiilor publice si al activitatilor finantate integral sau partial din bugetul local la data de 21.11.2025 la sectiunea de functionare sunt in valoare de 92.780.494 lei la care se adauga 10.785.823 lei sume utilizate din excedent si reprezinta 63,58% din prevederile bugetare, iar la sectiunea de dezvoltare sunt in valoare de 86.106 lei la care se adauga 41.000 lei sume utilizate din exdent si reprezinta 3,59% din prevederile bugetare.

Executia de casa a veniturilor pe capitole de venit si pe cele doua sectiuni, functionare si dezvoltare, precum si gradul de realizare a acestora in raport cu bugetul se prezinta astfel:

Nr. Crt	Denumire indicator	Cod indicator	Prevederi bugetare	Incasari	Grad de realizare (%)
A	SECTIUNEA DE FUNCTIONARE				
1	Venituri din proprietate	3010	318.000	167.200	52,58
2	Venituri din prestari de servicii si alte activitati	3310	45.833.715	38.104.826	83,14
3	Diverse venituri	3610	2.687.000	1.815.389	67,56
4	Transferuri voluntare, altele decat subventiile	3710	1.966.638	1.765.783	89,79
5	Subventii de la alte administratii	4310	56.431.462	50.927.296	90,25
6	Utilizare excedent an 2024			10.785.823	
	TOTAL SECTIUNEA DE FUNCTIONARE		107.236.815	103.566.317	96,58
B	SECTIUNEA DE DEZVOLTARE				
7	Subventii de la alte administratii	4310	3.544.000	86.106	2,43
8	Utilizare excedent an 2024			41.000	
	TOTAL SECTIUNEA DE DEZVOLTARE		3.544.000	127.106	3,59

Platile bugetului institutiilor publice si al activitatilor finantate integral sau partial din bugetul local la data de 21.11.2025 la sectiunea de functionare sunt in valoare de 93.860.350 lei si reprezinta 82,89% din prevederile bugetare, iar la sectiunea de dezvoltare sunt in valoare de 735.499 lei si reprezinta 9,00% din prevederile bugetare.

Executia de casa a cheltuielilor grupate dupa clasificatia functionala, pe activitati, si pe cele doua sectiuni, functionare si dezvoltare, precum si gradul de realizare a acestora in raport cu bugetul se prezinta astfel:

Nr. Crt	Denumire indicator	Cod indicator	Prevederi bugetare	Plati	Grad de realizare (%)
A	SECTIUNEA DE FUNCTIONARE				
1	Ordine publica si siguranta nationala	6110	9.430.000	8.437.871	89,48
2	Invatamant	6510	3.122.224	1.828.435	58,56
3	Sanatate	6610	88.451.522	75.948.002	85,86
4	Cultura, recreere si religie	6710	10.491.462	6.229.406	59,38
5	Locuinte, servicii si dezvoltare publica	7010	1.741.000	1.416.636	81,37
	TOTAL SECTIUNEA DE FUNCTIONARE		113.236.208	93.860.350	82,89
B	SECTIUNEA DE DEZVOLTARE				
6	Ordine publica si siguranta nationala	6110	30.000	29988	99,96
7	Invatamant	6510	170.980	164.439	96,17
8	Sanatate	6610	4.673.478	418.697	8,96
9	Cultura, recreere si religie	6710	3.300.000	122.375	3,71
	TOTAL SECTIUNEA DE DEZVOLTARE		8.174.458	735.499	9,00

Executia de casa a cheltuielilor grupate dupa clasificatia economica, pe titluri de cheltuiala, si pe cele doua sectiuni, functionare si dezvoltare, precum si gradul de realizare a acestora in raport cu bugetul se prezinta astfel:

Nr. Crt	Denumire indicator	Cod indicator	Prevederi bugetare	Plati	Grad de realizare (%)
1	Cheltuieli de personal	10	80.279.000	71.591.974	89,18
2	Bunuri si servicii	20	33.332.547	22.793.418	68,38
3	Alte cheltuieli	59	295.000	262.719	89,06
4	Finantari din anii precedenti	85	-670.339	-787.761	
	TOTAL SECTIUNEA DE FUNCTIONARE		113.236.208	93.860.350	82,89
B	SECTIUNEA DE DEZVOLTARE				
5	Active nefinanciare	71	8.174.458	735.499	9,00
	TOTAL SECTIUNEA DE DEZVOLTARE		8.174.458	735.499	9,00

Executia veniturilor si cheltuielilor bugetului creditului intern (sursa de finantare C)

Pana la data de 21.11.2025 platile din sursa de finantare C au fost in valoare de 11.101.404 lei din care 10.410.903 lei din creditul intern aflat in derulare si 690.501 lei din imprumutul contractat in baza OUG nr. 24/2023.

Executia de casa a cheltuielilor grupate dupa clasificatia functionala, pe activitati, precum si gradul de realizare a acestora in raport cu bugetul se prezinta astfel:

Nr. Crt	Denumire indicator	Cod indicator	Prevederi bugetare	Plati	Grad de realizare (%)
A	SECTIUNEA DE DEZVOLTARE				
1	Cultura, recreere si religie	6707	15.095.519	4.141.214	27,43
2	Transporturi	8407	8.629.346	6.960.190	80,66
	TOTAL SECTIUNEA DE DEZVOLTARE		23.724.865	11.101.404	46,79

Executia de casa a cheltuielilor grupate dupa clasificatia economica, pe titluri de cheltuiala ale sectiunii de dezvoltare, precum si gradul de realizare a acestora in raport cu bugetul se prezinta astfel:

Nr. Crt	Denumire indicator	Cod indicator	Prevederi bugetare	Plati	Grad de realizare (%)
B	SECTIUNEA DE DEZVOLTARE				
1	Proiecte FEN 2021-2027	56	23.724.865	11.101.404	46,79
	TOTAL SECTIUNEA DE DEZVOLTARE		23.724.865	11.101.404	46,79

Raportul execuției de casa la data de 21.11.2025 prezintă toate operațiunile efectuate la data de raportare, respectiv încasările realizate și plățile efectuate, în structura în care a fost aprobat bugetul, astfel:

a) informații privind veniturile:

- prevederi bugetare anuale
- încasări realizate

b) informații privind cheltuielile:

- credite bugetare anuale
- plăți efectuate

Raportul execuției de casa s-a întocmit prin centralizarea datelor preluate din soldurile extraselor de cont ale Municipiului Turda și celor 16 unități subordonate, la data de 21.11.2025.

Atasam prezentului raport anexele, după cum urmează:

Anexa 1 – Executia de casa a bugetului local - venituri la data de 21.11.2025

Anexa 2 - Executia de casa a bugetului local - cheltuieli la data de 21.11.2025

Anexa 3 - Executia de casa a bugetului institutiilor publice si al activitatilor finantate integral sau partial din bugetul local - venituri la data de 21.11.2025

Anexa 4 - Executia de casa a bugetului institutiilor publice si al activitatilor finantate integral sau partial din bugetul local - cheltuieli la data de 21.11.2025

Anexa 5 - Executia de casa a bugetului creditului intern - cheltuieli la data de 21.11.2025

Director executiv,

Liliana Vonica

Executia de casa - Venituri Sursa A buget local

Nr. Crt	Denumire indicator	Cod indicator	Prevederi bugetare	Incasari	Grad de realizare (%)
A	SECTIUNEA DE FUNCTIONARE				
1	Impozit pe profit	0102	1.530.000	2.034.864	133,00
2	Impozit pe venit	0302	2.000.000	1.433.981	71,70
3	Cote si sume defalcate din impozitul pe venit	0402	58.803.462	53.899.152	91,66
4	Impozite si taxe pe proprietate	0702	28.900.000	28.857.257	99,85
5	Sume defalcate din TVA	1102	40.690.000	37.597.000	92,40
6	Alte impozite si taxe generale pe bunuri si servicii	1202	357.000	395.504	110,79
7	Taxe pe servicii specifice	1502	351.000	366.373	104,38
8	Taxe pe utilizarea bunurilor, autorizarea utilizarii bunurilor sau pe desfasurarea de activitati	1602	7.047.000	7.112.612	100,93
9	Alte impozite si taxe fiscale	1802	2.150.000	1.932.150	89,87
10	Venituri din proprietate	3002	18.144.000	14.498.707	79,91
11	Venituri din prestari de servicii si alte activitati	3302	2.997.000	2.080.955	69,43
12	Amenzi, penalitati si confiscari	3502	2.657.000	2.572.890	96,83
13	Diverse venituri	3602	512.760	531.282	103,61
14	Transferuri voluntare, altele decat subventiile	3702	316.720	427.329	134,92
15	Subventii de la bugetul de stat	4202	4.480.858	3.108.777	69,38
16	Utilizare excedent an 2024				
	TOTAL SECTIUNEA DE FUNCTIONARE		170.936.800	156.848.833	91,76
B	SECTIUNEA DE DEZVOLTARE				
17	Venituri din valorificarea unor bunuri	3902	698.910	712.976	102,01
18	Subventii de la bugetul de stat	4202	177.399.535	49.617.485	27,97
19	Subventii de la alte administratii	4302	7.858.000	4.127.921	52,53
20	Sume FEN postaderare in contul platilor efectuate	4502	50.128.625	30.880.326	61,60
21	Sume primite de la UE/alti donatori in contul platilor efectuate si prefinantari aferente cadrului financiar 2014-2020	4802	590.000	-4.634.072	
22	Sume primite in cadrul mecanismului decontarii cererilor de plata			111.824	
23	Utilizare excedent an 2024			17.670.359	
	TOTAL SECTIUNEA DE DEZVOLTARE		236.675.070	98.486.819	41,61

Director executiv
Liliana Vonica

Executia de casa - Cheltuieli Sursa A buget local

Clasificatia functionala

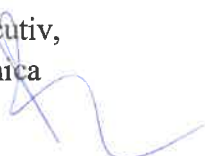
Nr. Crt	Denumire indicator	Cod indicator	Prevederi bugetare	Plati	Grad de realizare (%)
A	SECTIUNEA DE FUNCTIONARE				
1	Autoritati executive	5102	30.257.750	25.475.681	84,20
2	Alte servicii publice generale	5402	1.970.000	1.600.777	81,26
3	Tranzactii privind datoria publica si imprumuturi	5502	6.532.000	5.907.681	90,44
4	Ordine publica si siguranta nationala	6102	11.075.800	9.849.131	88,92
5	Invatamant	6502	9.880.758	7.295.126	73,83
6	Sanatate	6602	3.361.000	2.969.210	88,34
7	Cultura, recreere si religie	6702	21.073.462	15.614.067	74,09
8	Asigurari si asistenta sociala	6802	40.871.000	36.428.259	89,13
9	Locuinte, servicii si dezvoltare publica	7002	20.224.000	15.658.483	77,43
10	Protectia mediului	7402	11.280.000	6.807.592	60,35
11	Transporturi	8402	13.912.000	12.258.553	88,11
	TOTAL SECTIUNEA DE FUNCTIONARE		170.437.770	139.864.560	82,06
B	SECTIUNEA DE DEZVOLTARE				
12	Autoritati executive	5102	5.329.800	1.910.649	35,85
13	Alte servicii publice generale	5402	77.100	75.983	98,55
14	Invatamant	6502	80.489.000	2.502.419	3,11
15	Sanatate	6602	10.744.000	9.712.193	90,40
16	Cultura, recreere si religie	6702	17.286.000	8.717.958	50,43
17	Asigurari si asistenta sociala	6802	9.004.700	1.270.819	14,11
18	Locuinte, servicii si dezvoltare publica	7002	47.108.500	23.265.041	49,39
19	Protectia mediului	7402	15.072.000	8.633.207	57,28
20	Transporturi	8402	69.332.000	39.345.988	56,75
21	Alte actiuni economice	8702	401.000	0	0,00
	TOTAL SECTIUNEA DE DEZVOLTARE		254.844.100	95.434.257	37,45

Clasificatia economica

Nr. Crt	Denumire indicator	Cod indicator	Prevederi bugetare	Plati	Grad de realizare (%)
1	Cheltuieli de personal	10	47.112.000	40.818.217	86,64
2	Bunuri si servicii	20	49.987.242	34.065.864	68,15
3	Dobanzi	30	6.532.000	5.907.681	90,44
4	Subventii	40	2.308.000	2.265.235	98,15
5	Fond de rezerva	50	20.000	0	0,00
6	Transferuri	51	13.142.462	11.781.461	89,64
7	Asistenta sociala	57	33.188.437	30.022.753	90,46
8	Alte cheltuieli	59	6.524.000	5.142.591	78,83
9	Rambursari de credite	81	11.978.000	10.332.213	86,26
10	Finantari din anii precedenti	85	-354.371	-471.455	

	TOTAL SECTIUNEA DE FUNCTIONARE		170.437.770	139.864.560	82,06
B	SECTIUNEA DE DEZVOLTARE				
11	Transferuri	51	544.000	86.106	15,83
12	Proiecte FEN 2021-2027	56	52.596.000	36.290.536	69,00
13	Proiecte FEN 2014-2020	58	636.000	631.327	99,27
14	Proiecte PNRR	60	18.973.500	2.790.117	14,71
15	Proiecte PNRR	61	144.105.500	38.777.846	26,91
16	Active nefinanciare	71	37.989.100	17.084.368	44,97
17	Finantari din anii precedenti	85	0	-226.043	
	TOTAL SECTIUNEA DE DEZVOLTARE		254.844.100	95.434.257	37,45


Director executiv,
Liliana Vonica



**Executia de casa - Venituri Sursele E, F si G - bugetul institutiilor publice si al activitatilor
finantate integral sau partial din bugetul local**

Nr. Crt	Denumire indicator	Cod indicator	Prevederi bugetare	Incasari	Grad de realizare (%)
A	SECTIUNEA DE FUNCTIONARE				
1	Venituri din proprietate	3010	318.000	167.200	52,58
2	Venituri din prestari de servicii si alte activitati	3310	45.833.715	38.104.826	83,14
3	Diverse venituri	3610	2.687.000	1.815.389	67,56
4	Transferuri voluntare, altele decat subventiile	3710	1.966.638	1.765.783	89,79
5	Subventii de la alte administratii	4310	56.431.462	50.927.296	90,25
6	Utilizare excedent an 2024			10.785.823	
	TOTAL SECTIUNEA DE FUNCTIONARE		107.236.815	103.566.317	96,58
B	SECTIUNEA DE DEZVOLTARE				
7	Subventii de la alte administratii	4310	3.544.000	86.106	2,43
8	Utilizare excedent an 2024			41.000	
	TOTAL SECTIUNEA DE DEZVOLTARE		3.544.000	127.106	3,59

Director executiv,
Liliana Vonica



**Executia de casa - Cheltuieli Sursele E, F si G - bugetul institutiilor publice si al activitatilor
finantate integral sau partial din bugetul local**


Clasificatia functionala

Nr. Crt	Denumire indicator	Cod indicator	Prevederi bugetare	Plati	Grad de realizare (%)
A	SECTIUNEA DE FUNCTIONARE				
1	Ordine publica si siguranta nationala	6110	9.430.000	8.437.871	89,48
2	Invatamant	6510	3.122.224	1.828.435	58,56
3	Sanatate	6610	88.451.522	75.948.002	85,86
4	Cultura, recreere si religie	6710	10.491.462	6.229.406	59,38
5	Locuinte, servicii si dezvoltare publica	7010	1.741.000	1.416.636	81,37
	TOTAL SECTIUNEA DE FUNCTIONARE		113.236.208	93.860.350	82,89
B	SECTIUNEA DE DEZVOLTARE				
6	Ordine publica si siguranta nationala	6110	30.000	29988	99,96
7	Invatamant	6510	170.980	164.439	96,17
8	Sanatate	6610	4.673.478	418.697	8,96
9	Cultura, recreere si religie	6710	3.300.000	122.375	3,71
	TOTAL SECTIUNEA DE DEZVOLTARE		8.174.458	735.499	9,00

Clasificatia economica

Nr. Crt	Denumire indicator	Cod indicator	Prevederi bugetare	Plati	Grad de realizare (%)
1	Cheltuieli de personal	10	80.279.000	71.591.974	89,18
2	Bunuri si servicii	20	33.332.547	22.793.418	68,38
3	Alte cheltuieli	59	295.000	262.719	89,06
4	Finantari din anii precedenti	85	-670.339	-787.761	
	TOTAL SECTIUNEA DE FUNCTIONARE		113.236.208	93.860.350	82,89
B	SECTIUNEA DE DEZVOLTARE				
5	Active nefinanciare	71	8.174.458	735.499	9,00
	TOTAL SECTIUNEA DE DEZVOLTARE		8.174.458	735.499	9,00

Director executiv,
Liliana Vonica



Executia de casa - Cheltuieli Sursa C - credit intern

Clasificatia functionala

Nr. Crt	Denumire indicator	Cod indicator	Prevederi bugetare	Plati	Grad de realizare (%)
A	SECTIUNEA DE DEZVOLTARE				
1	Cultura, recreere si religie	6707	15.095.519	4.141.214	27,43
2	Transporturi	8407	8.629.346	6.960.190	80,66
	TOTAL SECTIUNEA DE DEZVOLTARE		23.724.865	11.101.404	46,79

Clasificatia economica

Nr. Crt	Denumire indicator	Cod indicator	Prevederi bugetare	Plati	Grad de realizare (%)
B	SECTIUNEA DE DEZVOLTARE				
1	Proiecte FEN 2021-2027	56	23.724.865	11.101.404	46,79
	TOTAL SECTIUNEA DE DEZVOLTARE		23.724.865	11.101.404	46,79

Director executiv,
Liliana Vonica

